



BOLETIM DE ACOMPANHAMENTO  
DOS RESERVATÓRIOS DO NORDESTE  
DO BRASIL

v.17, n.1 jan. 2021



AGÊNCIA NACIONAL DE ÁGUAS  
E SANEAMENTO BÁSICO

**República Federativa do Brasil**

Jair Bolsonaro

Presidente da República

**Ministério do Desenvolvimento Regional – MDR**

Gustavo Canuto

Ministro

**Agência Nacional de Águas e Saneamento Básico - ANA**

**Diretoria Colegiada**

Christianne Dias (Diretora-Presidente)

Ricardo Andrade

Marcelo Cruz

Oscar Cordeiro

Vitor Saback

**Superintendência de Operações e Eventos Críticos**

Joaquim Gondim

# Boletim de Acompanhamento dos Reservatórios do Nordeste



## **Comitê de Editoração**

Presidente: Ricardo Medeiros de Andrade

Membros:

Humberto Cardoso Gonçalves

Joaquim Guedes Corrêa Gondim Filho

Sérgio Rodrigues Ayrimoraes Soares

Preparador de originais: Diego Liz Pena, Antonio Augusto Borges de Lima

Revisor de Texto: Diego Liz Pena

Projeto gráfico: SOE

Os conceitos emitidos nesta publicação são de inteira responsabilidade dos autores.

Exemplares desta publicação podem ser solicitados para:

Agência Nacional de Águas e Saneamento Básico – ANA

Centro de Documentação

Setor Policial Sul– Área 5, Quadra 3, Bloco L

70610-200 Brasília – DF

Fone: (61) 2109-5396

Fax: (61) 2109-5265

Endereço eletrônico: <http://www.ana.gov.br>

Correio eletrônico: [cedoc@ana.gov.br](mailto:cedoc@ana.gov.br)

©Agência Nacional de Águas e Saneamento Básico 2021

Todos os direitos reservados.

É permitida a reprodução de dados e de informações contidas nesta publicação, desde que citada a fonte.

Catálogo na fonte – CEDOC – Biblioteca

A265b Agência Nacional de Águas e Saneamento Básico (Brasil)  
Boletim de Acompanhamento dos Reservatórios do Nordeste  
do Brasil / Agência Nacional de Águas e Saneamento Básico,  
Superintendência de Operações e Eventos Críticos.  
Brasília : ANA, 2021.  
Mensal.  
1. Administração Pública. 2. Agência Reguladora. 3. Relatório.  
4. Agência Nacional de Águas e Saneamento Básico (Brasil).

**CDU 556.18 (81) (047.32)**

## SUMÁRIO:

- A Região Nordeste.....	06
- Considerações.....	06
- Reservatório Equivalente da Região Nordeste.....	07
- Estado da Bahia .....	08
- Estado do Ceará .....	09
- Estado do Maranhão .....	12
- Estado da Paraíba .....	13
- Estado de Pernambuco .....	16
- Estado do Piauí .....	18
- Estado do Rio Grande do Norte .....	19
- Estado de Sergipe .....	21

## **A Região Nordeste**

Com um área aproximada de 1.554.292 km<sup>2</sup>, a região Nordeste é a terceira maior do Brasil. Apesar de não ser a maior região brasileira, é a que possui maior número de estados: Alagoas, Bahia, Ceará, Maranhão, Paraíba, Pernambuco, Piauí, Rio Grande do Norte e Sergipe.

A baixa quantidade e a irregularidade da precipitação na Região Nordeste contribuem para reduzidos valores de disponibilidade hídrica.

Nas bacias de rios intermitentes, a quantidade natural de água disponível de forma duradoura ou "permanente" é nula. Assim, os reservatórios de acumulação, instalados nessas bacias, são os responsáveis pela regularização interanual dos deflúvios naturais, permitindo a disponibilização de vazões nos trechos passíveis de perenização, a jusante, durante os períodos secos do ano, conforme um determinado nível de garantia. Essas vazões regularizadas pelos açudes constituem, portanto, a disponibilidade de águas superficiais nesses trechos para o atendimento dos diversos usos.

O acompanhamento da situação dos reservatórios da Região Nordeste é realizado pela Agência Nacional de Águas em articulação com os estados e instituições responsáveis pela operação daqueles, com acompanhamento quinzenal dos volumes de um total de 533 reservatórios.

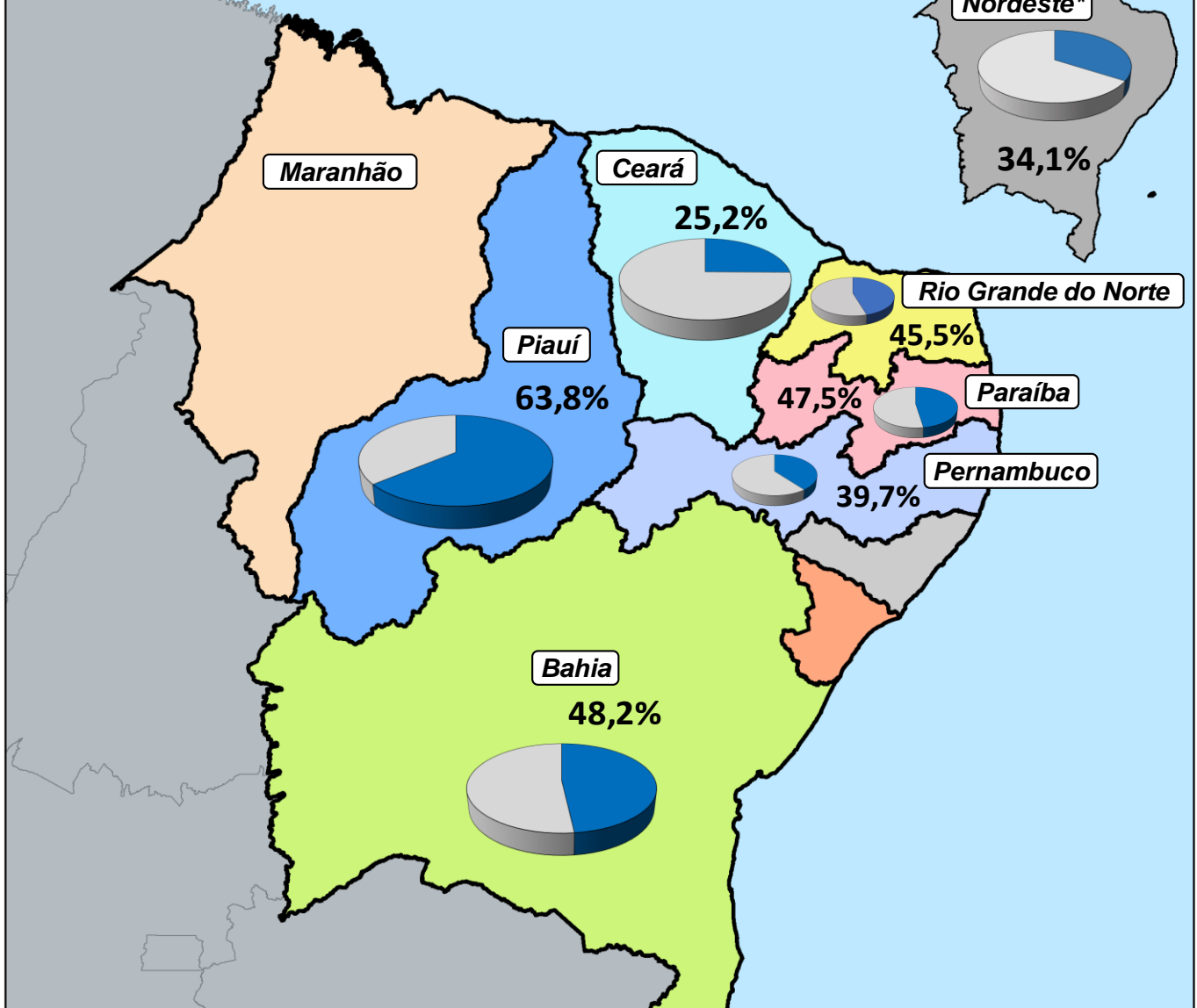
## **Considerações**

Para o acompanhamento da situação dos reservatórios são feitas as seguintes considerações:

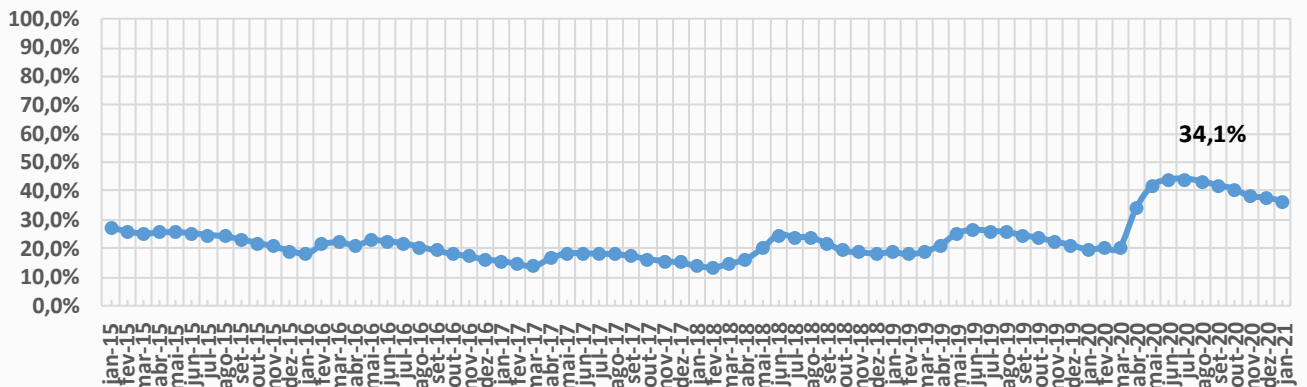
- São utilizados para o acompanhamento dos reservatórios os dados disponíveis mais próximos à data de elaboração do boletim de acompanhamento;
- São considerados como "sem informação" aqueles reservatórios que não possuem dados há mais de 90 dias;
- O reservatório equivalente é resultado da razão entre soma dos volumes armazenados nos reservatórios com capacidade igual ou superior a 10 hm<sup>3</sup> e a soma de suas respectivas capacidades.
- Os dados acerca dos reservatórios acompanhados também podem ser obtidos na página do Sistema de Acompanhamento de Reservatórios (SAR) no sítio: [sar.ana.gov.br](http://sar.ana.gov.br).

Os dados utilizados para a confecção deste acompanhamento são provenientes das seguintes instituições parceiras: DNOCS, COGERH, AESA, SEMARH/RN, APAC, CERB, INEMA, CODEVASF, COMPESA e CHESF.

# Reservatório Equivalente:



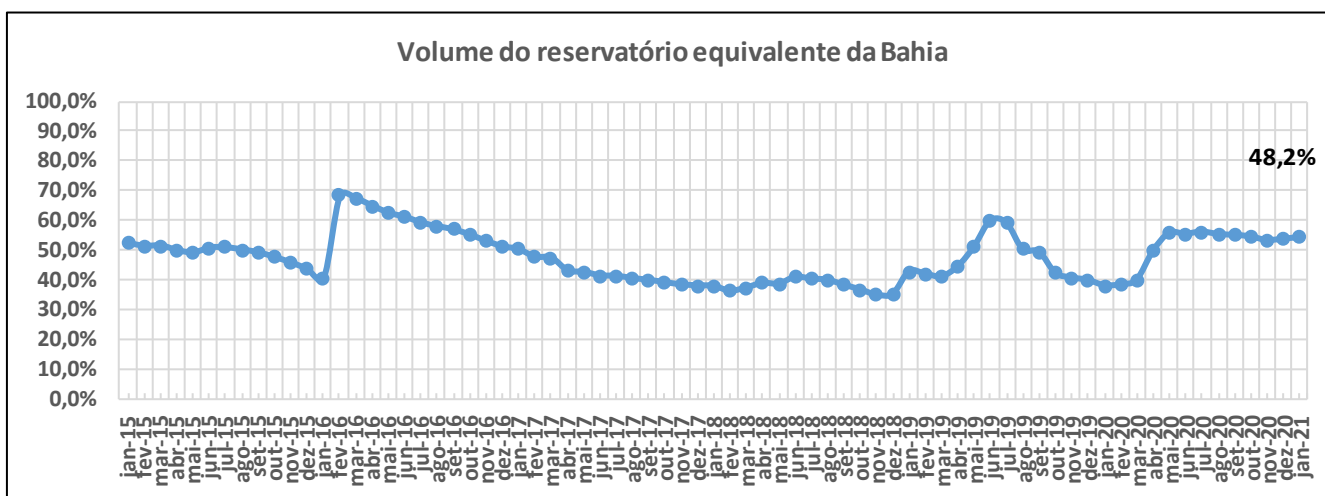
Evolução do volume do reservatório equivalente do Nordeste\*



\* O cálculo do reservatório equivalente considera os volumes armazenados nos seguintes estados: BA, CE, PB, PE, PI e RN



ITEM	ESTADO	BACIA	RESERVATÓRIO	MUNICÍPIO	CAPACIDADE (hm³)	VOLUME (hm³)	VOLUME (%)	DATA DA INFORMAÇÃO
1	BAHIA	CONTAS	PEDRA	JEQUIÉ	1640,00	SEM INFORMAÇÃO	SEM INFORMAÇÃO	-
2	BAHIA	PARAGUAÇU	SÃO JOSÉ DO JACUIPE	S. JOSÉ DO JACUIPE	357,00	10,65	2,98	29/12/2020
3	BAHIA	RIO DE CONTAS	ANAGÉ	ANAGÉ-CARAÍBAS	255,63	74,07	28,98	05/10/2020
4	BAHIA	VAZA-BARRIS	COCOROBÓ	CANUDOS	246,40	92,76	37,65	27/11/2020
5	BAHIA	JACUIPE	SANTA HELENA	MATA DE SÃO JOÃO	241,00	239,08	99,20	11/11/2020
6	BAHIA	SÃO FRANCISCO	MIRORÓS (MANOEL NOVAIS)	IBIPEBA	166,92	39,34	23,57	04/12/2020
7	BAHIA	ITAPICURU	RÔMULO CAMPOS (JACURICI)	ITIÚBA	146,82	41,70	28,40	29/12/2020
8	BAHIA	RECONCAVO NORTE	JOANES II	CAMAÇARI	137,50	129,98	94,53	29/12/2020
9	BAHIA	SÃO FRANCISCO	COVA DA MANDIOCA	URANDI	131,44	6,83	5,20	29/12/2020
10	BAHIA	PARAGUAÇU	BANDEIRA DE MELO	ITAETÊ/BOA VISTA DO TUPIM	111,59	CHEIO	CHEIO	04/11/2020
11	BAHIA	PARAGUAÇU	APERTADO	MUCUGÊ	108,69	78,28	72,02	29/12/2020
12	BAHIA	RIO DE CONTAS	LUIZ VIEIRA (BRUMADO)	RIO DE CONTAS	105,00	46,47	44,26	05/10/2020
13	BAHIA	SÃO FRANCISCO	ESTREITO	URANDI	65,71	14,49	22,05	16/11/2020
14	BAHIA	ITAPICURU	ARACI	ARACI	65,84	53,40	81,10	05/10/2020
15	BAHIA	PARAMIRIM	ZABUMBÃO	PARAMIRIM	61,34	40,94	66,74	29/12/2020
16	BAHIA	SÃO FRANCISCO	CERAIMA	GUANANBI	51,09	45,81	89,67	24/11/2020
17	BAHIA	RIO DE CONTAS	RIACHO DO PAULO	LIVRAMENTO	53,80	1,31	2,43	28/10/2020
18	BAHIA	VAZA-BARRIS	GASPARINO	CORONEL JOÃO SÁ	48,62	41,93	86,24	04/01/2021
19	BAHIA	RIO DE CONTAS	FUNIL	UBAITABA	46,40	SEM INFORMAÇÃO	SEM INFORMAÇÃO	-
20	BAHIA	RIO DE CONTAS	TRUVISCO	CACULÉ	45,26	8,11	17,92	16/12/2020
21	BAHIA	ITAPICURU	PONTO NOVO	ITAETÊ/BOA VISTA DO TUPIM	38,94	CHEIO	CHEIO	29/12/2020
22	BAHIA	ITAPICURU	PEDRAS ALTAS	CAÉM/CAPIM GROSSO	38,45	35,35	91,94	22/12/2020
23	BAHIA	SÃO FRANCISCO	POÇO DO MAGRO	GUANAMBI	32,00	SEM INFORMAÇÃO	SEM INFORMAÇÃO	-
24	BAHIA	PARAGUAÇU	FRANÇA	PIRITIBA/MIGUEL CALMON	24,19	CHEIO	CHEIO	29/12/2020
25	BAHIA	RIO DE CONTAS	TREMEDAL	TREMEDAL	23,75	20,51	86,36	29/12/2020
26	BAHIA	RECONCAVO NORTE	JOANES I	LAURO DE FREITAS	19,00	17,66	92,95	29/12/2020
27	BAHIA	ITAPICURU	PINDOBAÇU	PINDOBAÇU	16,88	CHEIO	CHEIO	15/12/2020
28	BAHIA	RIO DE CONTAS	CRISTALÂNDIA	BRUMADO/ITUAÇU	16,71	16,65	99,64	19/11/2020
29	BAHIA	SÃO FRANCISCO	PINHÕES	JUAZEIRO-CURACÁ	15,22	6,35	41,72	28/12/2020
30	BAHIA	ITAPICURU	SOHEN	S. BONFIM	14,46	3,50	24,20	29/12/2020
31	BAHIA	ITAPICURU	ANDORINHA II	ANDORINHA	13,68	SEM INFORMAÇÃO	SEM INFORMAÇÃO	-
32	BAHIA	VAZA-BARRIS	ADUSTINA	ADUSTINA	13,43	SEM INFORMAÇÃO	SEM INFORMAÇÃO	-
33	BAHIA	RIO PARDO	ÁGUA FRIA II	BARRA DO CHOÇA	6,46	6,39	98,92	28/12/2020
34	BAHIA	RIO DE CONTAS	ARACATU	ARACATU	6,40	5,69	88,91	23/11/2020
35	BAHIA	RECONCAVO SUL	TAPERA - JAGUARIPE	JAGUARIPE	6,34	6,18	97,48	23/11/2020
36	BAHIA	RIO DE CONTAS	CHAMPRAO	CONDEÚBA	4,58	2,13	46,51	26/11/2020
37	BAHIA	ITAPICURU	CACHOEIRA GRANDE	JACOBINA	5,42	3,68	67,90	28/12/2020
38	BAHIA	RECONCAVO NORTE	IPITANGA I	SALVADOR	4,88	CHEIO	CHEIO	29/12/2020
39	BAHIA	RIO PARDO	SERRA PRETA	BARRA DO CHOÇA	4,74	2,87	60,55	17/11/2020
40	BAHIA	RECONCAVO NORTE	IPITANGA II	SALVADOR	4,60	4,31	93,70	29/12/2020
41	BAHIA	ITAPICURU	QUICÉ	S. DO BONFIM	4,23	3,67	86,76	21/12/2020
42	BAHIA	RIO DE CONTAS	MORRINHOS	POÇÕES	3,11	CHEIO	CHEIO	18/12/2020
43	BAHIA	ITAPICURU	AIPIM	ANTONIO GONÇALVES	2,28	CHEIO	CHEIO	29/12/2020







ITEM	ESTADO	BACIA	RESERVATÓRIO	MUNICÍPIO	CAPACIDADE (hm³)	VOLUME (hm³)	VOLUME (%)	DATA DA INFORMAÇÃO
1	Ceará	Médio Jaguaribe	CASTANHÃO	ALTO SANTO	6700,00	748,58	11,17	01/01/2021
2	Ceará	Alto Jaguaribe	ORÓS	ORÓS	1940,00	404,36	20,84	01/01/2021
3	Ceará	Banabuiú	BANABUIÚ	BANABUIÚ	1601,00	192,32	12,01	01/01/2021
4	Ceará	Acarauá	ARARAS	VARJOTA	891,00	690,70	77,52	01/01/2021
5	Ceará	Médio Jaguaribe	FIGUEIREDO	ALTO SANTO	509,69	17,30	3,39	01/01/2021
6	Ceará	Banabuiú	PEDRAS BRANCAS	QUIXADÁ	434,04	27,90	6,43	01/01/2021
7	Ceará	Metropolitana	PACOTI	HORIZONTE	380,00	189,70	49,92	01/01/2021
8	Ceará	Curu	PENTECOSTE	PENTECOSTE	360,00	57,08	15,86	01/01/2021
9	Ceará	Curu	GENERAL SAMPAIO	GENERAL SAMPAIO	322,20	51,04	15,84	01/01/2021
10	Ceará	Acarauá	TAQUARA	CARIRE	320,78	205,10	63,94	01/01/2021
11	Ceará	Alto Jaguaribe	TRUSSU	IGUATU	301,00	52,44	17,42	01/01/2021
12	Ceará	Acarauá	EDSON QUEIROZ	SANTA QUITÉRIA	254,00	163,95	64,55	01/01/2021
13	Ceará	Metropolitana	PACAJUS	PACAJUS	240,00	146,13	60,89	01/01/2021
14	Ceará	Curu	CAXITORE	UMIRIM	202,00	65,20	32,28	01/01/2021
15	Ceará	Alto Jaguaribe	ARNEIROZ II	ARNEIROZ	197,06	143,62	72,88	01/01/2021
16	Ceará	Metropolitana	ARACOIABA	ARACOIABA	170,70	128,53	75,30	01/01/2021
17	Ceará	Metropolitana	POMPEU SOBRINHO	CHORÓ	143,00	5,86	4,10	01/01/2021
18	Ceará	Parnaíba	JABURU I	UBAJARA	141,00	96,35	68,33	01/01/2021
19	Ceará	Banabuiú	CEDRO	QUIXADÁ	126,00	SECO	SECO	03/01/2021
20	Ceará	Metropolitana	SÍTIOS NOVOS	CAUCAIA	126,00	63,80	50,63	01/01/2021
21	Ceará	Banabuiú	FOGAREIRO	QUIXERAMOBIM	118,82	14,48	12,19	01/01/2021
22	Ceará	Parnaíba	JABURU II	INDEPENDÊNCIA	116,00	16,19	13,96	01/01/2021
23	Ceará	Salgado	ATALHO	BREJO SANTO	108,25	59,96	55,39	04/01/2021
24	Ceará	Parnaíba	FLOR DO CAMPO	NOVO ORIENTE	105,00	44,37	42,26	01/01/2021
25	Ceará	Parnaíba	BARRA VELHA	INDEPENDÊNCIA	99,50	SECO	SECO	31/12/2020
26	Ceará	Acarauá	AYRES DE SOUZA	SOBRAL	96,80	67,88	70,12	01/01/2021
27	Ceará	Parnaíba	CARNAUBAL	CRATEÚS	87,69	51,84	59,12	01/01/2021
28	Ceará	Banabuiú	CIPOADA	MORADA NOVA	86,09	3,83	4,45	01/01/2021
29	Ceará	Coreaú	ITAÚNA	GRANJA	77,50	49,77	64,22	01/01/2021
30	Ceará	Banabuiú	PIRABIBU	QUIXERAMOBIM	74,00	SECO	SECO	01/01/2021
31	Ceará	Banabuiú	PATU	SENADOR POMPEU	71,83	15,62	21,75	15/12/2020
32	Ceará	Alto Jaguaribe	CANOAS	ASSARÉ	69,25	33,41	48,25	01/01/2021
33	Ceará	Salgado	LIMA CAMPOS	ICÓ	66,38	7,17	10,80	01/01/2021
34	Ceará	Litoral	MISSI	MIRAIMA	65,30	47,20	72,28	01/01/2021
35	Ceará	Metropolitana	CASTRO	ITAPIÚNA	63,90	1,39	2,18	01/01/2021
36	Ceará	Coreaú	GANGORRA	GRANJA	62,50	37,79	60,46	01/01/2021
37	Ceará	Médio Jaguaribe	RIACHO DO SANGUE	OLONÓPOLE	61,42	16,69	27,17	01/01/2021
38	Ceará	Coreaú	ANGICÓS	COREAÚ	56,05	40,06	71,47	01/01/2021
39	Ceará	Banabuiú	QUIXERAMOBIM	QUIXERAMOBIM	54,00	1,75	3,24	01/01/2021
40	Ceará	Litoral	GAMELEIRA	ITAPIOCA	52,64	37,77	71,75	31/12/2020
41	Ceará	Acarauá	ACARAÚ MIRIM	MASSAPÉ	52,00	26,90	51,73	01/01/2021
42	Ceará	Alto Jaguaribe	POÇO DA PEDRA	CAMPOS SALES	52,00	3,35	6,44	01/01/2021
43	Ceará	Banabuiú	POÇO DO BARRO	MORADA NOVA	52,00	7,80	15,00	01/01/2021
44	Ceará	Alto Jaguaribe	VÁRZEA DO BOI	TAUÁ	51,91	5,34	10,29	01/01/2021
45	Ceará	Acarauá	FORQUILHA	FORQUILHA	50,13	38,16	76,12	01/01/2021
46	Ceará	Alto Jaguaribe	MUQUÉM	CARIÚS	47,64	29,36	61,63	01/01/2021
47	Ceará	Salgado	ROSÁRIO	LAVRAS DA MANGABEIRA	47,20	33,78	71,57	01/01/2021
48	Ceará	Metropolitana	RIACHÃO	ITAITINGA	46,95	27,08	57,68	01/01/2021
49	Ceará	Salgado	JENIPEPEIRO II	BAIXIO	43,45	8,04	18,50	01/01/2021
50	Ceará	Banabuiú	SERAFIM DIAS	MOMBAÇA	43,00	1,25	2,91	01/01/2021
51	Ceará	Coreaú	TUCUNDUBA	SENADOR SÁ	41,43	26,45	63,84	01/01/2021
52	Ceará	Metropolitana	MALCOZINHADO	CASCAVEL	37,84	29,34	77,54	01/01/2021
53	Ceará	Salgado	MANOEL BALBINO	JUAZEIRO DO NORTE	37,18	2,45	6,59	01/01/2021
54	Ceará	Banabuiú	UMARI	MADALENA	35,04	4,96	14,16	01/01/2021
55	Ceará	Salgado	CACHOEIRA	AURORA	34,33	12,63	36,79	01/01/2021
56	Ceará	Metropolitana	BATENTE	OCARA	33,51	25,76	76,87	01/01/2021
57	Ceará	Metropolitana	GAVIÃO	PACATUBA	33,30	28,40	85,29	01/01/2021
58	Ceará	Curu	FRIOS	UMIRIM	33,02	23,05	69,81	01/01/2021
59	Ceará	Salgado	PRAZERES	BARRO	32,50	14,90	45,85	01/01/2021
60	Ceará	Salgado	UBALDINHO	CEDRO	31,80	22,90	72,01	01/01/2021
61	Ceará	Salgado	QUIXABINHA	MAURITI	31,78	5,74	18,06	01/01/2021
62	Ceará	Parnaíba	REALJO	CRATEÚS	31,55	5,34	16,93	01/01/2021
63	Ceará	Curu	SOUZA	CANINDÉ	30,84	0,49	1,59	01/01/2021
64	Ceará	Alto Jaguaribe	FAVELAS	TAUÁ	30,10	0,49	1,63	16/12/2020
65	Ceará	Metropolitana	ACARAPE DO MEIO	REDEÇÃO	29,59	21,00	70,97	01/01/2021
66	Ceará	Banabuiú	SÃO JOSÉ II	PIQUET CARNEIRO	29,14	15,27	52,40	31/12/2020

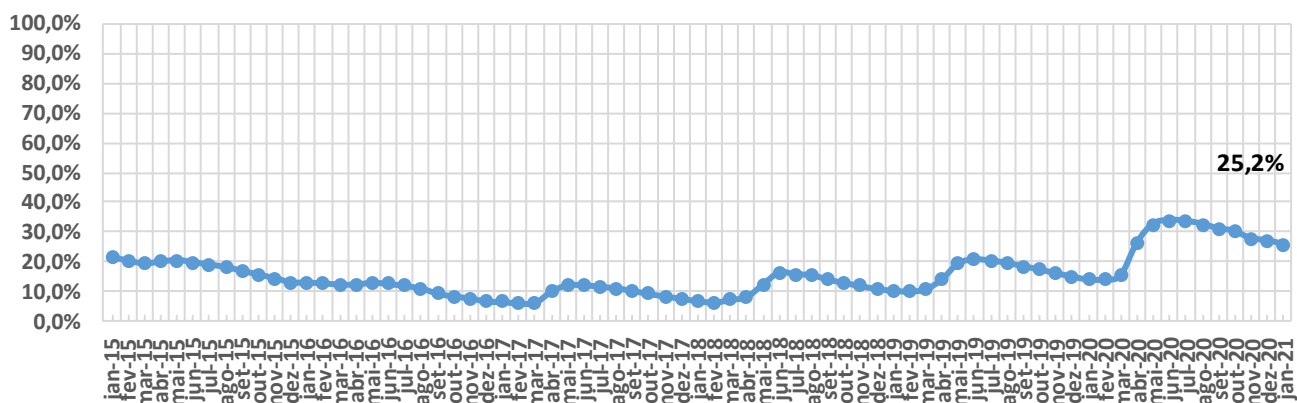


ITEM	ESTADO	BACIA	RESERVATÓRIO	MUNICÍPIO	CAPACIDADE (hm³)	VOLUME (hm³)	VOLUME (%)	DATA DA INFORMAÇÃO
67	Ceará	Salgado	THOMÁS OSTERNE	CRATO	28,78	9,54	33,15	01/01/2021
68	Ceará	Curu	TEJUÇOCA	TEJUÇOCA	28,11	14,45	51,41	01/01/2021
69	Ceará	Metropolitana	CATUCINZENTA	AQUIRAZ	27,13	16,59	61,15	01/01/2021
70	Ceará	Médio Jaguaribe	JOAQUIM TÁVORA	JAGUARIBE	26,77	0,53	1,98	01/01/2021
71	Ceará	Acaraú	CARÃO	TAMBORIL	26,23	8,83	33,66	01/01/2021
72	Ceará	Litoral	SANTO ANTÔNIO DE ARACATI	SOBRAL	24,34	17,93	73,66	31/12/2020
73	Ceará	Baixo Jaguaribe	SANTO ANTÔNIO DE RUSSAS	RUSSAS	24,00	9,17	38,21	01/01/2021
74	Ceará	Médio Jaguaribe	RIACHO DA SERRA	ALTO SANTO	23,47	1,19	5,07	01/01/2021
75	Ceará	Coreaú	MARTINÓPOLE	MARTINÓPOLE	23,20	14,91	64,27	01/01/2021
76	Ceará	Litoral	MUNDAÚ	URUBURETAMA	21,30	16,49	77,42	01/01/2021
77	Ceará	Salgado	OLHO D'ÁGUA	VÁRZEA ALEGRE	21,00	8,14	38,76	01/01/2021
78	Ceará	Banabuiú	VIEIRÃO	BOA VIAGEM	20,96	2,78	13,26	31/12/2020
79	Ceará	Alto Jaguaribe	MAMOEIRO	ANTONINA DO NORTE	20,68	9,96	48,16	01/01/2021
80	Ceará	Curu	JERIMUM	IRAUCUBA	20,50	1,99	9,71	01/01/2021
81	Ceará	Acaraú	ARREBITA	FORQUILHA	19,60	14,01	71,48	01/01/2021
82	Ceará	Alto Jaguaribe	BENGUÊ	AIUABA	19,56	7,34	37,53	01/01/2021
83	Ceará	Alto Jaguaribe	RIVALDO DE CARVALHO	CATARINA	19,52	7,04	36,07	01/01/2021
84	Ceará	Litoral	SÃO PEDRO TIMBAÚBA	MIRAÍMA	19,25	10,34	53,71	01/01/2021
85	Ceará	Alto Jaguaribe	FAÉ	QUIXELÔ	19,00	6,86	36,11	01/01/2021
86	Ceará	Banabuiú	TRAPIÁ II	PEDRA BRANCA	18,19	0,24	1,32	01/01/2021
87	Ceará	Coreaú	DIAMANTINO II	MARCO	18,04	11,52	63,86	01/01/2021
88	Ceará	Alto Jaguaribe	BROCO	TAUÁ	17,50	8,46	48,34	01/01/2021
89	Ceará	Médio Jaguaribe	JENIPEPEIRO	DEP. IRAPUAN PINHEIRO	17,00	3,88	22,82	01/01/2021
90	Ceará	Alto Jaguaribe	TRICI	TAUÁ	16,50	7,52	45,58	28/12/2020
91	Ceará	Litoral	POÇO VERDE	ITAPIPOCA	13,65	7,91	57,95	02/01/2021
92	Ceará	Acaraú	CARMINA	CATUNDA	13,63	4,50	33,02	01/01/2021
93	Ceará	Coreaú	DIAMANTE	COREAÚ	13,20	7,80	59,09	01/01/2021
94	Ceará	Médio Jaguaribe	CANAFÍSTULA	IRACEMA	13,11	1,39	10,60	01/01/2021
95	Ceará	Coreaú	VÁRZEA DA VOLTA	MORAÚJO	12,50	7,08	56,64	01/01/2021
96	Ceará	Acaraú	FARIAS DE SOUSA	NOVA RUSSAS	12,23	5,11	41,78	01/01/2021
97	Ceará	Banabuiú	CURRAL VELHO	MORADA NOVA	12,17	9,13	75,02	01/01/2021
98	Ceará	Banabuiú	MONSENHOR TABOSA	MONSENHOR TABOSA	12,10	SECO	SECO	01/01/2021
99	Ceará	Metropolitana	CAUHIPE	CAUCAIA	12,00	7,76	64,67	01/01/2021
100	Ceará	Metropolitana	AMANARY	MARANGUAPE	11,01	6,49	58,95	01/01/2021
101	Ceará	Médio Jaguaribe	EMA	IRACEMA	10,39	1,88	18,09	01/01/2021
102	Ceará	Curu	SÃO MATEUS	CANINDÉ	10,33	6,52	63,12	01/01/2021
103	Ceará	Metropolitana	MACACOS	IBARETAMA	10,32	2,76	26,74	01/01/2021
104	Ceará	Parnaíba	SUCESSO	TAMBORIL	10,00	3,74	37,40	01/01/2021
105	Ceará	Acaraú	SÃO VICENTE	SANTANA DO ACARAÚ	9,84	7,70	78,25	01/01/2021
106	Ceará	Metropolitana	MARANGUAPINHO	MARANGUAPE	9,35	2,58	27,59	01/01/2021
107	Ceará	Metropolitana	PESQUEIRO	CAPISTRANO	9,03	3,03	33,55	01/01/2021
108	Ceará	Alto Jaguaribe	PARAMBU	PARAMBU	8,53	4,46	52,29	01/01/2021
109	Ceará	Litoral	SANTA MARIA DE ARACATI	SOBRAL	8,20	5,30	64,63	31/12/2020
110	Ceará	Parnaíba	SÃO JOSÉ III	IPAPORANGA	7,96	4,20	52,76	01/01/2021
111	Ceará	Banabuiú	SÃO JOSÉ I	BOA VIAGEM	7,67	SEM INFORMAÇÃO	SEM INFORMAÇÃO	-
112	Ceará	Litoral	PATOS	SOBRAL	7,55	4,77	63,18	01/01/2021
113	Ceará	Médio Jaguaribe	POTIRETAMA	POTIRETAMA	6,33	SECO	SECO	01/01/2021
114	Ceará	Metropolitana	ITAPEBUSSU	MARANGUAPE	6,30	4,27	67,78	01/01/2021
115	Ceará	Acaraú	JATOBÁ II	IPUEIRAS	6,24	4,68	75,00	01/01/2021
116	Ceará	Curu	SALÃO	CANINDÉ	6,04	0,19	3,15	31/12/2020
117	Ceará	Acaraú	BONITO	IPÚ	6,00	1,95	32,50	01/01/2021
118	Ceará	Banabuiú	CAPITÃO MOR	PEDRA BRANCA	6,00	1,65	27,50	01/01/2021
119	Ceará	Médio Jaguaribe	SANTA MARIA	ERERÉ	5,87	0,88	14,99	01/01/2021
120	Ceará	Coreaú	TRAPIÁ III	COREAÚ	5,51	3,46	62,79	31/12/2020
121	Ceará	Médio Jaguaribe	ADAUTO BEZERRA	PEREIRO	5,25	0,12	2,29	01/01/2021
122	Ceará	Coreaú	PREMUOCA	URUOCA	5,20	3,55	68,27	31/12/2020
123	Ceará	Médio Jaguaribe	NOVA FLORESTA	JAGUARIBE	5,19	0,22	4,24	01/01/2021
124	Ceará	Curu	DESTERRO	CARIDADE	5,01	1,46	29,14	01/01/2021
125	Ceará	Acaraú	SOBRAL	SOBRAL	4,68	3,22	68,80	01/01/2021
126	Ceará	Parnaíba	CUPIM	INDEPENDÊNCIA	4,55	1,34	29,45	01/01/2021
127	Ceará	Alto Jaguaribe	QUINCOÉ	ACIPIARA	4,33	2,67	61,66	28/12/2020
128	Ceará	Curu	Itapajé	ITAPAGÉ	4,24	2,94	69,34	01/01/2021
129	Ceará	Litoral	GERARDO ATIMBONE	SOBRAL	4,00	2,88	72,00	01/01/2021
130	Ceará	Litoral	QUANDÚ	ITAPIPOCA	4,00	1,36	34,00	01/01/2021
131	Ceará	Alto Jaguaribe	MONTE BELO	ARARIPE	3,96	1,56	39,39	28/12/2020
132	Ceará	Médio Jaguaribe	TIGRE	OLONÓPOLE	3,51	0,57	16,24	01/01/2021



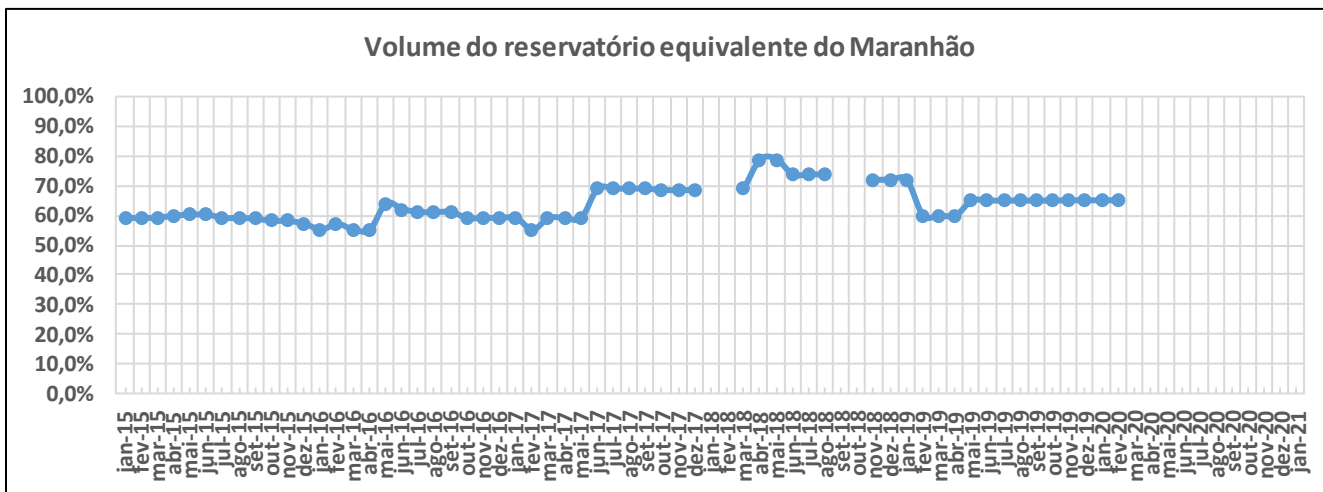
ITEM	ESTADO	BACIA	RESERVATÓRIO	MUNICÍPIO	CAPACIDADE (hm³)	VOLUME (hm³)	VOLUME (%)	DATA DA INFORMAÇÃO
133	Ceará	Acaraú	JENIPAPO	MERUOCA	3,50	CHEIO	CHEIO	01/01/2021
134	Ceará	Alto Jaguaribe	FORQUILHA II	TAUÁ	3,40	SECO	SECO	07/12/2020
135	Ceará	Parnaíba	COLINA	QUITERIANÓPOLIS	3,25	2,56	78,77	01/01/2021
136	Ceará	Curu	SÃO DOMINGOS	CARIDADE	3,20	0,08	2,50	01/01/2021
137	Ceará	Médio Jaguaribe	MADEIRO	PEREIRO	2,81	SECO	SECO	01/01/2021
138	Ceará	Salgado	TATAJUBA	ICÓ	2,72	0,40	14,71	01/01/2021
139	Ceará	Metropolitana	PENEDO	MARANGUAPE	2,41	1,14	47,30	31/12/2020
140	Ceará	Salgado	GOMES	MAURITI	2,39	1,31	54,81	01/01/2021
141	Ceará	Salgado	SÃO DOMINGOS II	CARIRIAÇU	2,25	0,57	25,33	01/01/2021
142	Ceará	Salgado	JUNCO	GRANJEIRO	2,03	0,59	29,06	29/12/2020
143	Ceará	Alto Jaguaribe	VALÉRIO	ALTANEIRA	2,02	1,37	67,82	01/01/2021
144	Ceará	Alto Jaguaribe	PAU PRETO	POTENGI	1,81	1,43	79,01	28/12/2020
145	Ceará	Alto Jaguaribe	DO CORONEL	ANTONINA DO NORTE	1,77	0,99	55,93	28/12/2020
146	Ceará	Alto Jaguaribe	FACUNDO	PARAMBU	1,75	0,45	25,71	01/01/2021
147	Ceará	Sertões de Crateús	BARRAGEM DO BATALHÃO	CRATEÚS	1,53	0,45	29,41	31/12/2020
148	Ceará	Alto Jaguaribe	CALDEIRÕES	SABOIEIRO	1,13	1,07	94,69	31/12/2020
149	Ceará	Banabuiú	JATOBÁ	MILHÃ	1,07	SECO	SECO	02/01/2021
150	Ceará	Metropolitana	TIJUQUINHA	BATURITÉ	0,97	0,08	8,25	01/01/2021
151	Ceará	Médio Jaguaribe	SANTO ANTÔNIO	IRACEMA	0,83	0,16	19,28	01/01/2021

Volume do reservatório equivalente do Ceará





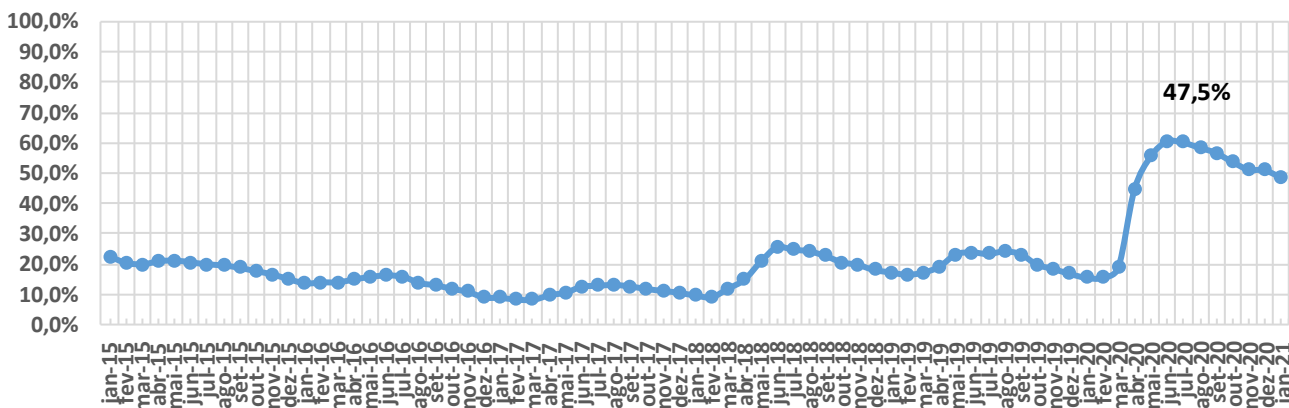
ITEM	ESTADO	BACIA	RESERVATÓRIO	MUNICÍPIO	CAPACIDADE (hm³)	VOLUME (hm³)	VOLUME (%)	DATA DA INFORMAÇÃO
1	MARANHÃO	GRAJAU/MEARIM	FLORES	JOSELÂNDIA	1014,00	SEM INFORMAÇÃO	SEM INFORMAÇÃO	-



ITEM	ESTADO	BACIA	RESERVATÓRIO	MUNICÍPIO	CAPACIDADE (hm³)	VOLUME (hm³)	VOLUME (%)	DATA DA INFORMAÇÃO
1	PARAÍBA	PIANCÓ	CUREMA	COREMAS	744,14	363,98	48,91	01/01/2021
2	PARAÍBA	PIANCÓ	MÃE D'ÁGUA	COREMAS	545,02	266,42	48,88	01/01/2021
3	PARAÍBA	ALTO PARAÍBA	EPITÁCIO PESSOA	BOQUEIRÃO	466,53	246,97	52,94	01/01/2021
4	PARAÍBA	ALTO PIRANHAS	ENGENHEIRO ÁVIDOS	CAJAZEIRAS	293,62	121,82	41,49	01/01/2021
5	PARAÍBA	MÉDIO PARAÍBA	ACAUÃ	ITATUBA	253,00	38,69	15,29	01/01/2021
6	PARAÍBA	PIANCÓ	SACO	NOVA OLINDA	97,49	52,95	54,31	01/01/2021
7	PARAÍBA	PEIXE	LAGOA DO ARROZ	CAJAZEIRAS	80,39	37,76	46,97	01/01/2021
8	PARAÍBA	PIANCÓ	CACHOEIRA DOS CEGOS	CANTINGUEIRA	71,89	56,40	78,45	23/12/2020
9	PARAÍBA	PIANCÓ	JENIPEPEIRO (BUIU)	OLHO D'AGUA	70,76	30,22	42,71	11/12/2020
10	PARAÍBA	ALTO PARAÍBA	CORDEIRO	CONGO	69,97	55,68	79,58	01/01/2021
11	PARAÍBA	MAMANGUAPE	ARAÇAGI	ARAÇAGI	63,29	51,06	80,68	01/01/2021
12	PARAÍBA	GRAMAME-MAMUABA	GRAMAME-MAMUABA	CONDE	56,94	44,28	77,77	01/01/2021
13	PARAÍBA	ESPINHARAS	CAPOEIRA	SANTA TEREZINHA	53,45	32,10	60,06	29/12/2020
14	PARAÍBA	ALTO PARAÍBA	CAMALAU	CAMALAU	48,11	31,66	65,81	01/01/2021
15	PARAÍBA	ALTO PARAÍBA	SUMÉ	SUMÉ	44,86	12,58	28,04	01/01/2021
16	PARAÍBA	ALTO PIRANHAS	SÃO GONÇALO	SOUSA	40,58	21,01	51,77	01/01/2021
17	PARAÍBA	MÉDIO PIRANHAS	BAIÃO	SÃO J. DO BREJO DA CRUZ	39,23	28,08	71,58	14/12/2020
18	PARAÍBA	PIANCÓ	BRUSCAS	CURRAL VELHO	38,21	17,32	45,33	22/12/2020
19	PARAÍBA	PEIXE	CAPIVARA	UIRAUNA	37,55	1,57	4,18	22/12/2020
20	PARAÍBA	MÉDIO PIRANHAS	ENGENHEIRO ARCOVERDE	CONDADO	36,83	16,88	45,83	01/01/2021
21	PARAÍBA	PIANCÓ	CONDADO	CONCEIÇÃO	35,02	15,54	44,37	22/12/2020
22	PARAÍBA	MÉDIO PIRANHAS	CARNEIRO	JERICÓ	31,29	17,22	55,03	09/12/2020
23	PARAÍBA	ALTO PARAÍBA	POÇÕES	MONTEIRO	29,86	19,15	64,13	01/01/2021
24	PARAÍBA	PIANCÓ	SANTA INÊS	SANTA INÊS	29,68	10,06	33,89	01/01/2021
25	PARAÍBA	TAPEROÁ	SOLEDADE	SOLEDADE	27,06	1,48	5,47	01/01/2021
26	PARAÍBA	MÉDIO PIRANHAS	TAPERA	BELÉM DO BREJO DA CRUZ	26,42	5,37	20,33	07/12/2020
27	PARAÍBA	ESPINHARAS	FARINHA	PATOS	25,74	14,77	57,38	02/01/2021
28	PARAÍBA	PIANCÓ	PIRANHAS	IBIARA	25,70	14,35	55,84	30/12/2020
29	PARAÍBA	TAPEROÁ	MUCUTÚ	JUAZERINHO	25,37	SECO	SECO	18/10/2020
30	PARAÍBA	ALTO PARAÍBA	SANTO ANTÔNIO	SÃO SEB. UMBUZEIRO	24,42	18,93	77,52	11/12/2020
31	PARAÍBA	MÉDIO PARAÍBA	JOSÉ RODRIGUES	CAMPINA GRANDE	22,33	2,62	11,73	31/12/2020
32	PARAÍBA	SERIDÓ	VÁRZEA GRANDE	PICUÍ	21,53	SEM INFORMAÇÃO	SEM INFORMAÇÃO	-
33	PARAÍBA	MÉDIO PIRANHAS	RIACHO DOS CAVALOS	RIACHO CAVALOS	17,70	3,09	17,46	01/01/2021
34	PARAÍBA	ALTO PIRANHAS	BARTOLOMEU I	BONITO DE SANTA FÉ	17,57	9,76	55,55	31/12/2020
35	PARAÍBA	ESPINHARAS	JATOBÁ I	PATOS	17,52	11,68	66,67	02/01/2021
36	PARAÍBA	MÉDIO PIRANHAS	ESCONDIDO	BELÉM DO BREJO DO CRUZ	16,58	6,02	36,31	14/12/2020
37	PARAÍBA	SERIDÓ	SÃO MAMEDE	SÃO MAMEDE	15,79	0,20	1,27	01/01/2021
38	PARAÍBA	PIANCÓ	QUEIMADAS	SANTANA GARROTES	15,63	12,42	79,46	14/12/2020
39	PARAÍBA	PIANCÓ	TIMBAÚBA	JURU	15,44	9,53	61,72	30/12/2020
40	PARAÍBA	TAPEROÁ	TAPEROÁ II (Manoel Marcionilo)	TAPEROÁ	15,15	9,56	63,10	19/12/2020
41	PARAÍBA	PIANCÓ	BOM JESUS II	ÁGUA BRANCA	14,17	SEM INFORMAÇÃO	SEM INFORMAÇÃO	-
42	PARAÍBA	TAPEROÁ	SERRA BRANCA II	SERRA BRANCA	14,04	0,76	5,41	01/01/2021
43	PARAÍBA	BAIXO PARAÍBA	SÃO SALVADOR	SAPÉ	12,66	10,12	79,94	01/01/2021
44	PARAÍBA	JACU	BOQUEIRÃO DO CAIS	CUITÉ	12,37	2,35	19,00	01/01/2021
45	PARAÍBA	SERIDÓ	SANTA LUZIA	SANTA LUZIA	11,96	1,64	13,71	11/12/2020
46	PARAÍBA	PIANCÓ	SERRA VERMELHA I	CONCEIÇÃO	11,80	3,46	29,32	22/12/2020
47	PARAÍBA	PIANCÓ	CACHOEIRA DOS ALVES	ITAPORANGA	10,61	7,43	70,03	01/01/2021
48	PARAÍBA	PIANCÓ	CATOLÉ I	MANAÍRA	10,50	8,81	83,90	09/12/2020
49	PARAÍBA	CURIMATAÚ	CACIMBA DE VÁRZEA	CACIMBA DE DENTRO	9,26	SEM INFORMAÇÃO	SEM INFORMAÇÃO	-
50	PARAÍBA	PIANCÓ	VAZANTE	DIAMANTE	9,09	6,55	72,06	31/12/2020
51	PARAÍBA	PIANCÓ	TAVARES II	TAVARES	9,00	SEM INFORMAÇÃO	SEM INFORMAÇÃO	-
52	PARAÍBA	PIANCÓ	POÇO REDONDO	SANTANA DE MANGUEIRA	8,93	SEM INFORMAÇÃO	SEM INFORMAÇÃO	-
53	PARAÍBA	MAMANGUAPE	TAUÁ	CUITEGI	8,57	5,87	68,49	01/01/2021
54	PARAÍBA	ALTO PARAÍBA	SÃO PAULO	PRATA	8,46	2,25	26,60	23/12/2020
55	PARAÍBA	CURIMATAÚ	POLEIROS	BARRA DE S. ROSA	7,93	3,44	43,38	22/12/2020
56	PARAÍBA	PEIXE	PILÕES	SÃO JOÃO R. PEIXE	7,89	0,71	9,00	30/12/2020
57	PARAÍBA	ALTO PARAÍBA	SÃO DOMINGOS	SÃO DOMINGOS CARIRI	7,76	3,57	46,01	01/01/2021
58	PARAÍBA	MÉDIO PARAÍBA	RIACHO SANTO ANTÔNIO	BOQUEIRÃO (R. STO. ANT.)	6,83	SECO	SECO	29/12/2020
59	PARAÍBA	ALTO PARAÍBA	POCINHOS	MONTEIRO	6,79	5,39	79,38	01/01/2021
60	PARAÍBA	TAPEROÁ	LAGOA DO MEIO	TAPEROÁ	6,65	0,96	14,44	19/12/2020
61	PARAÍBA	ALTO PARAÍBA	CAMPOS	CARAUBAS	6,59	0,28	4,25	01/01/2021
63	PARAÍBA	ESPINHARAS	RIACHO DAS MOÇAS	TEIXEIRA	6,41	0,71	11,08	22/12/2020
64	PARAÍBA	PIANCÓ	VIDEO	CONCEIÇÃO	6,04	5,25	86,92	01/01/2021
65	PARAÍBA	CURIMATAÚ	CURIMATAÚ	BARRA DE SANTA ROSA	5,99	SECO	SECO	18/10/2020
66	PARAÍBA	TAPEROÁ	OLIVEDOS	OLIVEDOS	5,88	SECO	SECO	01/01/2021
67	PARAÍBA	PIANCÓ	JATOBÁ II	PRINCESA ISABEL	5,77	4,35	75,39	11/12/2020

ITEM	ESTADO	BACIA	RESERVATÓRIO	MUNICÍPIO	CAPACIDADE (hm³)	VOLUME (hm³)	VOLUME (%)	DATA DA INFORMAÇÃO
67	PARAÍBA	ALTO PARAÍBA	SERROTE	MONTEIRO	5,71	2,24	39,23	01/01/2021
68	PARAÍBA	PEIXE	PARAÍSO (LUIZ OLIVEIRA)	SÃO FRANCISCO	5,34	4,01	75,09	15/12/2020
69	PARAÍBA	ESPINHARAS	SÃO FRANCISCO II	TEIXEIRA	4,92	0,84	17,07	22/12/2020
70	PARAÍBA	MAMANGUAPE	PIRPIRITUBA	PIRPIRITUBA	4,67	0,96	20,56	28/12/2020
71	PARAÍBA	TAPEROÁ	JEREMIAS	DESTERRO	4,66	0,74	15,88	18/12/2020
72	PARAÍBA	ALTO PARAÍBA	BICHINHO	BARRA DE S. MIGUEL	4,57	2,21	48,36	01/01/2021
73	PARAÍBA	PIANCÓ	COCHOS	IGARACY	4,20	3,96	94,29	08/12/2020
74	PARAÍBA	MAMANGUAPE	CANAFÍSTULA II	BORBOREMA	4,10	0,49	11,95	01/01/2021
75	PARAÍBA	MAMANGUAPE	CRUZ DOS POCINHOS	POCINHOS	3,92	SECO	SECO	18/10/2020
76	PARAÍBA	MAMANGUAPE	VACA BRAVA	AREIA	3,78	SECO	SECO	01/01/2021
77	PARAÍBA	TAPEROÁ	GURJÃO	GURJÃO	3,68	1,14	30,98	22/12/2020
78	PARAÍBA	PEIXE	ARROJADO	UIRAUNA	3,60	0,11	3,06	22/12/2020
79	PARAÍBA	PIANCÓ	FRUTUOSO II	AGUIAR	3,52	2,87	81,53	01/01/2021
80	PARAÍBA	ALTO PIRANHAS	SÃO JOSÉ I	SÃO JOSÉ DE PIRANHAS	3,05	1,96	64,26	31/12/2020
81	PARAÍBA	MAMANGUAPE	SINDÔ RIBEIRO	MASSARANDUBA	3,02	1,08	35,76	17/12/2020
82	PARAÍBA	MÉDIO PIRANHAS	SANTA ROSA	BREJO DO CRUZ	2,84	1,63	57,39	11/12/2020
83	PARAÍBA	PEIXE	CHUPADOURO I	SÃO JOÃO RIO PEIXE	2,76	0,39	14,13	01/01/2021
84	PARAÍBA	SERIDÓ	CARAIBEIRAS	PICUÍ	2,71	1,85	68,27	01/01/2021
85	PARAÍBA	TAPEROÁ	LIVRAMENTO (RUSSOS)	LIVRAMENTO	2,43	0,58	23,87	17/12/2020
86	PARAÍBA	BAIXO PARAÍBA	MARÉS	JOÃO PESSOA	2,14	1,94	90,65	01/01/2021
87	PARAÍBA	TAPEROÁ	NAMORADO	SÃO JOÃO DO CARIRI	2,12	0,67	31,60	01/01/2021
88	PARAÍBA	TAPEROÁ	SERRA BRANCA I	SERRA BRANCA	2,12	1,02	48,11	01/01/2021
89	PARAÍBA	SERIDÓ	FELISMINA DE QUEIROZ	SERIDÓ	2,06	1,26	61,17	01/01/2021
90	PARAÍBA	PIANCÓ	EMAS	EMAS	2,01	1,10	54,73	09/12/2020
91	PARAÍBA	BAIXO PARAÍBA	CHÁ DOS PEREIRAS	INGÁ	1,97	0,72	36,55	29/12/2020
92	PARAÍBA	ESPINHARAS	SABONETE	TEIXEIRA	1,95	SECO	SECO	22/12/2020
93	PARAÍBA	ALTO PIRANHAS	JENIPEPEIRO	SÃO JOSÉ L.TAPADA	1,95	1,02	52,31	30/12/2020
94	PARAÍBA	PIANCÓ	ALBINO	IMACULADA	1,83	CHEIO	CHEIO	14/12/2020
95	PARAÍBA	ALTO PARAÍBA	OURO VELHO	OURO VELHO	1,68	SECO	SECO	01/01/2021
96	PARAÍBA	MÉDIO PARAÍBA	GAVIÃO	FAGUNDES	1,45	0,30	20,69	29/12/2020
97	PARAÍBA	PIANCÓ	GLÓRIA	JURU	1,35	0,94	69,63	01/01/2021
98	PARAÍBA	ALTO PARAÍBA	SÃO JOSÉ II	MONTEIRO	1,31	1,08	82,44	01/01/2021
99	PARAÍBA	ALTO PARAÍBA	PRATA II	PRATA	1,31	0,73	55,73	02/01/2021
100	PARAÍBA	ESPINHARAS	BASTIANA	TEIXEIRA	1,27	0,15	11,81	01/01/2021
101	PARAÍBA	PIANCÓ	RIACHO VERDE	BOA VENTURA	1,26	SEM INFORMAÇÃO	SEM INFORMAÇÃO	-
102	PARAÍBA	MAMANGUAPE	LAGOA DO MATIAS	BANANEIRAS	1,24	0,58	46,77	04/01/2021
103	PARAÍBA	SERIDÓ	VÁRZEA	VÁRZEA	1,13	SECO	SECO	07/12/2020
104	PARAÍBA	CURIMATAÚ	ALGODÃO	ALGODÃO DE JANDAÍRA	1,03	0,59	57,28	28/12/2020
105	PARAÍBA	TAPEROÁ	SÃO JOSÉ III	SÃO JOSÉ DOS CORDEIROS	0,96	0,22	22,92	21/12/2020
106	PARAÍBA	BAIXO PARAÍBA	OLHO D'ÁGUA	MARI	0,87	0,79	90,80	01/01/2021
107	PARAÍBA	MÉDIO PARAÍBA	MILHÃ (E. GONÇALVES)	PUXINANÁ	0,80	SECO	SECO	01/01/2021
108	PARAÍBA	MAMANGUAPE	BREIUNHO	JUAREZ TÁVORA	0,79	SEM INFORMAÇÃO	SEM INFORMAÇÃO	-
109	PARAÍBA	PIANCÓ	NOVO II	TAVARES	0,71	0,46	64,79	09/12/2020
110	PARAÍBA	MAMANGUAPE	COVÃO	AREIAL	0,67	SECO	SECO	11/11/2020
111	PARAÍBA	MAMANGUAPE	CHUPADOURO II	SERRA REDONDA	0,63	SECO	SECO	01/01/2021
112	PARAÍBA	MAMANGUAPE	MASSARANDUBA	MASSARANDUBA	0,60	0,11	18,33	01/01/2021
113	PARAÍBA	SERIDÓ	SÃO JOSÉ IV	SÃO JOSÉ DO SABUGI	0,55	SECO	SECO	23/12/2020
114	PARAÍBA	PEIXE	GAMELA	TRIUNFO	0,47	0,24	51,06	31/12/2020
115	PARAÍBA	MAMANGUAPE	JANGADA	MAMANGUAPE	0,47	0,32	68,09	01/01/2021
116	PARAÍBA	MAMANGUAPE	EMÍDIO	MONTADAS	0,46	SECO	SECO	01/01/2021
117	PARAÍBA	MAMANGUAPE	SÃO SEBASTIÃO	SÃO SEB.LAGOA ROÇA	0,45	0,06	13,33	09/12/2020
118	PARAÍBA	CAMARATUBA	DUAS ESTRADAS	DUAS ESTRADAS	0,41	0,26	63,41	29/12/2020
119	PARAÍBA	ALTO PIRANHAS	BOM JESUS	CARRAPATEIRA	0,34	SEM INFORMAÇÃO	SEM INFORMAÇÃO	-
120	PARAÍBA	PEIXE	CACHOEIRA DA VACA	CACHOEIRA DOS ÍNDIOS	0,34	0,17	50,00	09/12/2020
121	PARAÍBA	PIANCÓ	CAFUNDÓ	SERRA GRANDE	0,31	0,22	70,97	06/12/2020
122	PARAÍBA	CAMARATUBA	SUSPIRO	SERRA DA RAIZ	0,28	0,14	50,00	29/12/2020
123	PARAÍBA	PIANCÓ	PIMENTA	SÃO JOSÉ CAIANA	0,26	0,17	65,38	07/12/2020

**Volume do reservatório equivalente da Paraíba**





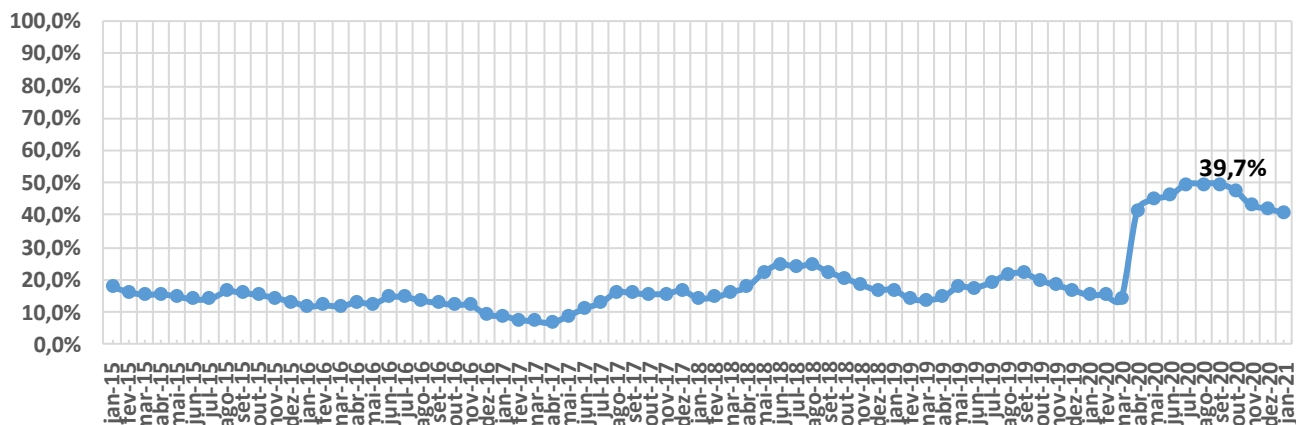
ITEM	ESTADO	BACIA	RESERVATÓRIO	MUNICÍPIO	CAPACIDADE (hm³)	VOLUME (hm³)	VOLUME (%)	DATA DA INFORMAÇÃO
1	PERNAMBUCO	MOXOTÓ	ENGENHEIRO FRANCISCO SABOIA	IBIMIRIM	504,00	277,29	55,02	29/12/2020
2	PERNAMBUCO	BRÍGIDA	ENTREMONTES	PARNAMIRIM	339,33	13,48	3,97	31/12/2020
3	PERNAMBUCO	CAPIBARIBE	JUCAZINHO	SURUBIM/CUMARU	327,00	67,96	20,78	01/01/2021
4	PERNAMBUCO	PAJEÚ	SERRINHA II	SERRA TALHADA	311,08	280,13	90,05	01/01/2021
5	PERNAMBUCO	CAPIBARIBE	CARPINA	CARPINA	270,00	58,57	21,69	01/01/2021
6	PERNAMBUCO	BRÍGIDA	CHAPÉU	PARNAMIRIM	188,00	40,48	21,53	31/12/2020
7	PERNAMBUCO	GARÇAS	SACO II	STA. MARIA DA BOA VISTA	123,52	SEM INFORMAÇÃO	SEM INFORMAÇÃO	-
8	PERNAMBUCO	CAPIBARIBE	TAPACURÁ	SÃO LOURENÇO DA MATA	94,20	SEM INFORMAÇÃO	SEM INFORMAÇÃO	-
9	PERNAMBUCO	PAJEÚ	BARRA DO JUÁ	FLORESTA	71,47	12,37	17,31	27/12/2020
10	PERNAMBUCO	GL-2	PIRAPAMA	CABO	60,88	33,71	55,37	01/01/2021
11	PERNAMBUCO	BRÍGIDA	ALGODÕES	OURICURI	54,48	SEM INFORMAÇÃO	SEM INFORMAÇÃO	-
12	PERNAMBUCO	CAPIBARIBE	GOITÁ	GLÓRIA DO GOITA	52,54	0,86	1,64	01/01/2021
13	PERNAMBUCO	UNA	PRATA	BONITO	42,15	31,83	75,52	01/01/2021
14	PERNAMBUCO	PAJEÚ	ROSÁRIO	IGUARACI/INAGAZEIRA	34,99	23,36	66,76	04/01/2021
15	PERNAMBUCO	IPOJUCA	PÃO DE AÇÚCAR	PESQUEIRA	34,23	SEM INFORMAÇÃO	SEM INFORMAÇÃO	-
16	PERNAMBUCO	BRÍGIDA	CACHIMBO	PARNAMIRIM	31,21	6,14	19,67	01/01/2021
17	PERNAMBUCO	IPOJUCA	BELO JARDIM (IPOJUCA)	BELO JARDIM	30,74	SEM INFORMAÇÃO	SEM INFORMAÇÃO	-
18	PERNAMBUCO	CAPIBARIBE	POÇO FUNDO	STÁ C. DO CAPIBARIBE	27,75	17,35	62,52	29/12/2020
19	PERNAMBUCO	BRÍGIDA	ENGENHEIRO CAMACHO (TAMBORIL II)	OURICURI	27,67	1,41	5,10	01/01/2021
20	PERNAMBUCO	GL-1	BOTAFOGO	IGARASSU	27,60	SEM INFORMAÇÃO	SEM INFORMAÇÃO	-
21	PERNAMBUCO	GL-2	DUAS UNAS	JABOATÃO	24,20	5,67	23,43	30/12/2020
22	PERNAMBUCO	BRÍGIDA	LOPES II	BODOCÓ	23,94	14,73	61,53	01/01/2021
23	PERNAMBUCO	BRÍGIDA	LAGOA DO BARRO	ARARIPINA	22,95	15,53	67,67	01/01/2021
24	PERNAMBUCO	TERRA NOVA	NILO COELHO	TERRA NOVA	22,71	6,44	28,36	02/01/2021
25	PERNAMBUCO	MOXOTÓ	MARREAS / CUSTÓDIA	CUSTÓDIA	21,62	13,85	64,06	29/12/2020
26	PERNAMBUCO	PAJEÚ	CACHOEIRA II	SERRA TALHADA	21,03	15,49	73,66	29/12/2020
27	PERNAMBUCO	PAJEÚ	BROTAS	AFOGADOS DA INGAZEIRA	19,64	14,24	72,51	01/01/2021
28	PERNAMBUCO	MUNDAÚ	MUNDAU II (CAJUEIRO)	GARANHUNS	19,28	17,26	89,52	05/01/2021
29	PERNAMBUCO	GOIANA	GUARAREMA	ALIANÇA	18,00	SEM INFORMAÇÃO	SEM INFORMAÇÃO	-
30	PERNAMBUCO	IPOJUCA	ENGENHEIRO SEVERINO GUERRA (BITURY)	BELO JARDIM	17,78	3,78	21,26	02/01/2021
31	PERNAMBUCO	GOIANA	SIRIJI	VICÊNCIA	17,26	SEM INFORMAÇÃO	SEM INFORMAÇÃO	-
32	PERNAMBUCO	IPANEMA	ARCOVERDE	PEDRA	16,80	13,23	78,75	29/12/2020
33	PERNAMBUCO	TERRA NOVA	BOA VISTA	SALGUEIRO	16,45	1,47	8,94	24/12/2020
34	PERNAMBUCO	PAJEÚ	JAZIGO	SERRA TALHADA	15,54	11,48	73,87	15/12/2020
35	PERNAMBUCO	TERRA NOVA	SALGUEIRO	SALGUEIRO	14,70	8,20	55,78	01/01/2021
36	PERNAMBUCO	PAJEÚ	ARRODEIO	SÃO JOSÉ DO BELMONTE	14,52	0,70	4,82	29/12/2020
37	PERNAMBUCO	TERRA NOVA	ABÓBORAS	PARNAMIRIM	14,35	2,97	20,70	27/11/2020
38	PERNAMBUCO	CAPIBARIBE	ENGENHEIRO GERCINO PONTES (TABOAS)	CARUARU	13,60	8,89	65,37	01/01/2021
39	PERNAMBUCO	CAPIBARIBE	CURSAÍ	PAUDALHO	13,00	8,53	65,62	01/12/2020
40	PERNAMBUCO	UNA	PAU FERRO	QUIPABA	12,18	12,09	99,26	01/01/2021
41	PERNAMBUCO	PONTAL	VIRA BEIJU	PETROLINA	11,80	SEM INFORMAÇÃO	SEM INFORMAÇÃO	-
42	PERNAMBUCO	CAPIBARIBE	VÁRZEA DO UNA	SÃO LOURENÇO DA MATA	11,57	SEM INFORMAÇÃO	SEM INFORMAÇÃO	-
43	PERNAMBUCO	GL-2	UTINGA	IPOJUCA	10,43	SEM INFORMAÇÃO	SEM INFORMAÇÃO	-
44	PERNAMBUCO	BRÍGIDA	CAIÇARA	PARNAMIRIM	8,71	SECO	SECO	09/12/2020
45	PERNAMBUCO	MUNDAÚ	INHUMAS	PALMEIRINA	7,87	6,62	84,12	01/01/2021
46	PERNAMBUCO	PAJEÚ	SÃO JOSÉ II	SÃO JOSÉ DO EGITO	7,15	4,34	60,70	24/10/2020
47	PERNAMBUCO	GOIANA	PALMEIRINHA	BOM JARDIM	6,50	SEM INFORMAÇÃO	SEM INFORMAÇÃO	-
48	PERNAMBUCO	GOIANA	TIUMA	TIMBAUBA	6,11	3,63	59,41	01/01/2021
49	PERNAMBUCO	MOXOTÓ	CACHOEIRA I	SERTÂNIA	5,95	5,26	88,40	01/01/2021
50	PERNAMBUCO	BRÍGIDA	PARNAMIRIM	PARNAMIRIM	5,72	SEM INFORMAÇÃO	SEM INFORMAÇÃO	-
51	PERNAMBUCO	IPANEMA	INGAZEIRA	VENTUROSA	4,80	3,72	77,50	28/12/2020
52	PERNAMBUCO	PONTAL	CRUZ DE SALINA	PETROLINA	4,02	SEM INFORMAÇÃO	SEM INFORMAÇÃO	-
53	PERNAMBUCO	TERRA NOVA	POÇO GRANDE	SERRITA	3,92	SEM INFORMAÇÃO	SEM INFORMAÇÃO	-
54	PERNAMBUCO	IPANEMA	IPANEMINHA	PESQUEIRA	3,90	SEM INFORMAÇÃO	SEM INFORMAÇÃO	-
55	PERNAMBUCO	UNA	GURJÃO	CAPOEIRAS	3,85	3,16	82,08	27/12/2020
56	PERNAMBUCO	BRÍGIDA	ARARIPINA (BAIXIO)	ARARIPINA	3,70	0,10	2,70	05/01/2021
57	PERNAMBUCO	TERRA NOVA	JUA	MIRANDIBA	3,50	SEM INFORMAÇÃO	SEM INFORMAÇÃO	-
58	PERNAMBUCO	PAJEÚ	CHINELO	CARNAÍBA	3,45	2,81	81,45	29/12/2020
59	PERNAMBUCO	GL-2	SICUPEMA	CABO	3,20	SEM INFORMAÇÃO	SEM INFORMAÇÃO	-
60	PERNAMBUCO	PAJEÚ	QUEBRA UNHA	FLORESTA	3,19	SECO	SECO	29/12/2020
61	PERNAMBUCO	CAPIBARIBE	OITIS	BREJO DA M. DE DEUS	3,02	1,31	43,38	01/01/2021
62	PERNAMBUCO	PONTAL	PAU BRANCO	AFRÂNIO	3,00	0,28	9,33	01/01/2021
63	PERNAMBUCO	IPANEMA	MORORO	PEDRA	2,93	2,26	77,13	31/12/2020
64	PERNAMBUCO	GL-2	BITA	IPOJUCA	2,77	SEM INFORMAÇÃO	SEM INFORMAÇÃO	-
65	PERNAMBUCO	CAPIBARIBE	MATEUS VIEIRA	TAQUARITENGA DO NORTE	2,75	0,24	8,73	31/12/2020
66	PERNAMBUCO	MOXOTÓ	BARRA	SERTÂNIA	2,74	1,56	56,93	01/01/2021





ITEM	ESTADO	BACIA	RESERVATÓRIO	MUNICÍPIO	CAPACIDADE (hm³)	VOLUME (hm³)	VOLUME (%)	DATA DA INFORMAÇÃO
67	PERNAMBUCO	MUNDAÚ	CAJARANA	GARANHUNS/CAPOEIRAS	2,59	1,79	69,11	29/12/2020
68	PERNAMBUCO	UNA	POÇO DA AREIA	CAMOCIM DE S. FÉLIX	2,36	2,06	87,29	01/01/2021
69	PERNAMBUCO	BRÍGIDA	SÍTIO DOS MOREIRAS	MOREILANDIA	2,10	1,29	61,43	01/01/2021
70	PERNAMBUCO	PONTAL	PAU FERRO (PETROLINA)	PETROLINA	2,07	SEM INFORMAÇÃO	SEM INFORMAÇÃO	-
71	PERNAMBUCO	IPOJUCA	DUAS SERRAS	POÇÃO	2,03	SEM INFORMAÇÃO	SEM INFORMAÇÃO	-
72	PERNAMBUCO	IPOJUCA	MANUÍNO	BEZERROS	2,02	0,58	28,71	29/12/2020
73	PERNAMBUCO	MUNDAÚ	MUNDAÚ (GARANHUNS)	GARANHUNS	1,97	1,87	94,92	29/12/2020
74	PERNAMBUCO	BRÍGIDA	BARRINHA	CEDRO	1,96	1,60	81,63	29/12/2020
75	PERNAMBUCO	UNA	BONITINHO	BONITO	1,84	1,48	80,43	01/01/2021
76	PERNAMBUCO	PAJEÚ	BOM SUCESSO	TUPARETAMA	1,74	1,20	68,97	29/12/2020
77	PERNAMBUCO	GARÇAS	CACIMBA	SANTA CRUZ DE MALTA	1,73	0,78	45,09	29/12/2020
78	PERNAMBUCO	PAJEÚ	BOA VISTA	ITAPETIM	1,63	SEM INFORMAÇÃO	SEM INFORMAÇÃO	-
79	PERNAMBUCO	SIRINHAÉM	BREJÃO	SAIRÉ	1,63	SEM INFORMAÇÃO	SEM INFORMAÇÃO	-
80	PERNAMBUCO	BRÍGIDA	BARRIGUDA	ARARIPINA	1,62	0,98	60,49	01/01/2021
81	PERNAMBUCO	TERRA NOVA	BARRA DO CHAPÉU	CABROBÓ	1,60	SEM INFORMAÇÃO	SEM INFORMAÇÃO	-
82	PERNAMBUCO	CAPIBARIBE	MACHADO	BREJO DA M. DE DEUS	1,60	1,16	72,50	25/11/2020
83	PERNAMBUCO	PAJEÚ	MÃE D'ÁGUA	ITAPETIM	1,50	SEM INFORMAÇÃO	SEM INFORMAÇÃO	-
84	PERNAMBUCO	PONTAL	BARRA DA MELANCIA	AFRANIO	1,37	SEM INFORMAÇÃO	SEM INFORMAÇÃO	-
85	PERNAMBUCO	UNA	CAIANINHA	SÃO JOAQUIM DO MONTE	1,36	1,16	85,29	05/01/2021
86	PERNAMBUCO	IPOJUCA	TAQUARA	CARUARU	1,35	0,91	67,41	29/12/2020
87	PERNAMBUCO	IPANEMA	MULUNGU	BUIQUE	1,28	0,98	76,56	25/12/2020
88	PERNAMBUCO	PAJEÚ	SERRINHA/SERRARIA	BREJINHO	1,26	SEM INFORMAÇÃO	SEM INFORMAÇÃO	-
89	PERNAMBUCO	PONTAL	TERRA NOVA	PETROLINA	1,22	SEM INFORMAÇÃO	SEM INFORMAÇÃO	-
90	PERNAMBUCO	IPOJUCA	Tabocas-Piaça	BELO JARDIM	1,17	1,09	93,16	01/01/2021
91	PERNAMBUCO	BRÍGIDA	VARZINHA	OURICURI	1,13	SEM INFORMAÇÃO	SEM INFORMAÇÃO	-
92	PERNAMBUCO	PAJEÚ	LAJE DO GATO	AFOGADOS DA INGAZEIRA	1,10	0,80	72,73	01/01/2021
93	PERNAMBUCO	PONTAL	SOLEDADE	PETROLINA	1,10	SEM INFORMAÇÃO	SEM INFORMAÇÃO	-
94	PERNAMBUCO	UNA	BREJO DO BURACO	SAO CAETANO	1,07	0,88	82,24	01/01/2021
95	PERNAMBUCO	BRÍGIDA	RANCHARIA	ARARIPINA	1,04	SEM INFORMAÇÃO	SEM INFORMAÇÃO	-
96	PERNAMBUCO	IPOJUCA	GUILHERME AZEVEDO	CARUARU	0,79	0,42	53,16	29/12/2020
97	PERNAMBUCO	IPOJUCA	SERRA DOS CAVALOS	CARUARU	0,61	0,37	60,66	01/01/2021
98	PERNAMBUCO	IPOJUCA	JAIME NEJAIM	CARUARU	0,60	SEM INFORMAÇÃO	SEM INFORMAÇÃO	-
99	PERNAMBUCO	MUNDAÚ	SÃO JACQUES	CANHOTINHO	0,40	0,23	57,50	01/01/2021
100	PERNAMBUCO	IPOJUCA	BREJO DOS COELHOS	SÃO CAETANO	0,36	0,14	38,89	01/01/2021
101	PERNAMBUCO	PAJEÚ	BREJINHO	TRIUNFO	0,28	SEM INFORMAÇÃO	SEM INFORMAÇÃO	-

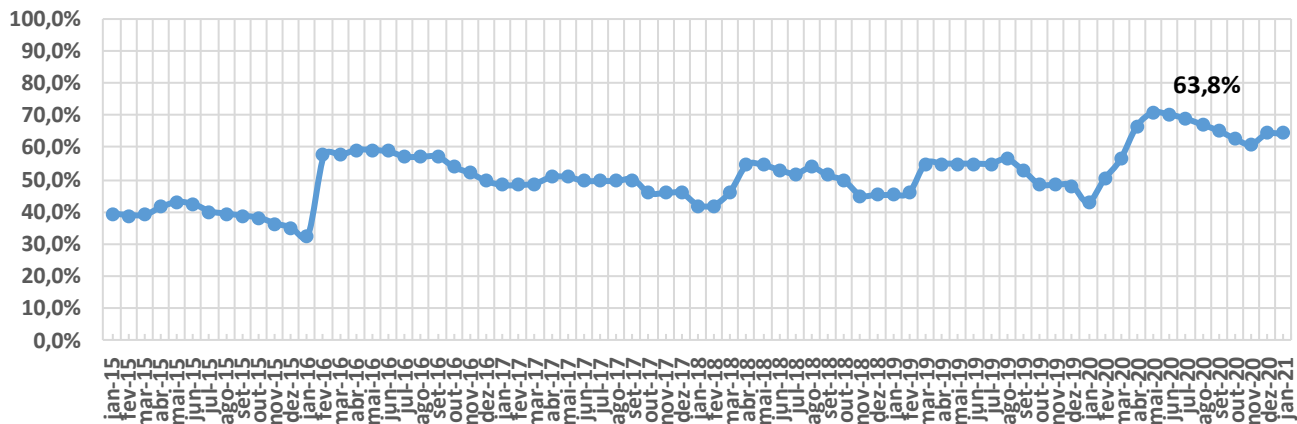
**Volume do reservatório equivalente de Pernambuco**





ITEM	ESTADO	BACIA	RESERVATÓRIO	MUNICÍPIO	CAPACIDADE (hm³)	VOLUME (hm³)	VOLUME (%)	DATA DA INFORMAÇÃO
1	PIAUÍ	CANINDÉ	SALINAS	S. FCO. DO PIAUÍ	387,41	SEM INFORMAÇÃO	SEM INFORMAÇÃO	-
2	PIAUÍ	CANINDÉ	JENIPAPO	S. JOÃO DO PIAUÍ	248,00	235,01	94,76	29/12/2020
3	PIAUÍ	GURGUEIA	ALGODÕES II	CURIMATÁ	247,00	SEM INFORMAÇÃO	SEM INFORMAÇÃO	-
4	PIAUÍ	CANINDÉ	PEDRA REDONDA	CONCEIÇÃO DO CANINDÉ	216,00	SEM INFORMAÇÃO	SEM INFORMAÇÃO	-
5	PIAUÍ	CANINDÉ	PETRÔNIO PORTELA	S. RAIMUNDO NONATO	181,25	49,65	27,39	29/12/2020
6	PIAUÍ	CANINDÉ	BARREIRAS	FRONTEIRAS	106,51	70,16	65,87	29/12/2020
7	PIAUÍ	CANINDÉ	BOCAINA	BOCAINA	106,00	SEM INFORMAÇÃO	SEM INFORMAÇÃO	-
8	PIAUÍ	CANINDÉ	PIAUS	SÃO JULIÃO	104,51	SEM INFORMAÇÃO	SEM INFORMAÇÃO	-
9	PIAUÍ	LONGÁ	CALDEIRÃO	PIRIPIRI	54,60	SEM INFORMAÇÃO	SEM INFORMAÇÃO	-
10	PIAUÍ	CANINDÉ	INGAZEIRAS	PAULISTANA	25,72	SEM INFORMAÇÃO	SEM INFORMAÇÃO	-
11	PIAUÍ	CANINDÉ	CAJAZEIRAS	PIO IX	24,70	3,29	13,32	01/01/2021
12	PIAUÍ	CANINDÉ	ESTREITO	PADRE MARCOS	23,89	SEM INFORMAÇÃO	SEM INFORMAÇÃO	-
13	PIAUÍ	POTI	JOANA	PEDRO II	10,67	6,46	60,54	29/12/2020
14	PIAUÍ	CANINDÉ	NONATO	DOM INOCÊNCIO	9,02	SEM INFORMAÇÃO	SEM INFORMAÇÃO	-
15	PIAUÍ	CANINDÉ	ALDEIAS	S. RAIMUNDO NONATO	7,24	SEM INFORMAÇÃO	SEM INFORMAÇÃO	-
16	PIAUÍ	POTI	BENEDITINOS	BENEDITINOS	4,29	SEM INFORMAÇÃO	SEM INFORMAÇÃO	-
17	PIAUÍ	CANINDÉ	BONFIM	BOM FIM	3,82	SEM INFORMAÇÃO	SEM INFORMAÇÃO	-
18	PIAUÍ	CANINDÉ	MALHADINHA	DIRCEU ARCO VERDE	2,08	SEM INFORMAÇÃO	SEM INFORMAÇÃO	-
19	PIAUÍ	CANINDÉ	FATIMA	PICOS	1,83	SEM INFORMAÇÃO	SEM INFORMAÇÃO	-
20	PIAUÍ	LONGÁ	ANAJÁS	PIRIPIRI	1,28	SEM INFORMAÇÃO	SEM INFORMAÇÃO	-
21	PIAUÍ	CANINDÉ	POÇOS	SIMPLICIO MENDES	0,91	SEM INFORMAÇÃO	SEM INFORMAÇÃO	-
22	PIAUÍ	LONGÁ	CAMPO MAIOR	CAMPO MAIOR	0,60	SEM INFORMAÇÃO	SEM INFORMAÇÃO	-
23	PIAUÍ	CANINDÉ	CARACOL	CARACOL	0,58	SEM INFORMAÇÃO	SEM INFORMAÇÃO	-
24	PIAUÍ	LONGÁ	PÉ DE SERRA	PIRIPIRI	0,05	SEM INFORMAÇÃO	SEM INFORMAÇÃO	-

Volume do reservatório equivalente de Piauí

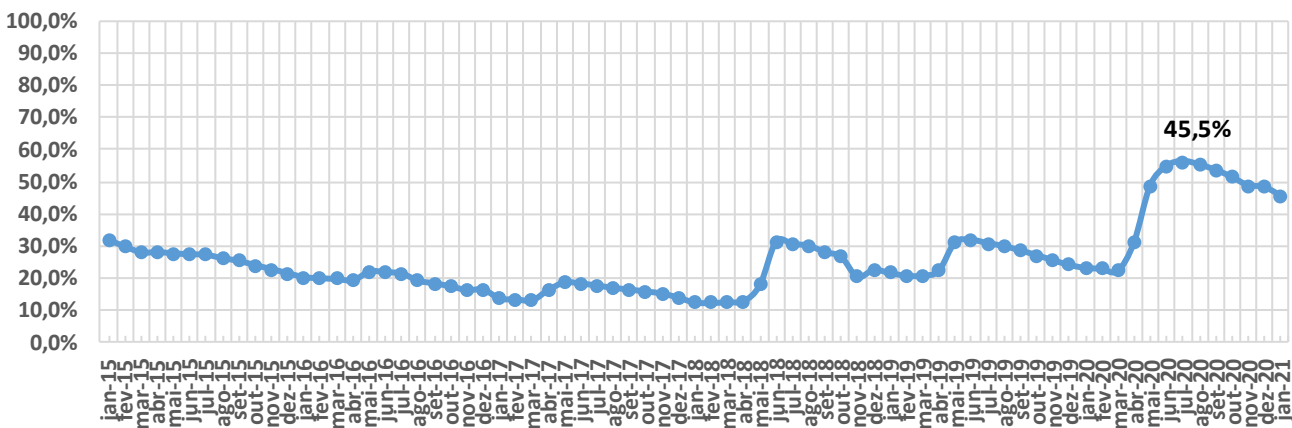




ITEM	ESTADO	BACIA	RESERVATÓRIO	MUNICÍPIO	CAPACIDADE (hm³)	VOLUME (hm³)	VOLUME (%)	DATA DA INFORMAÇÃO
1	R.G. DO NORTE	PIRANHAS/ASSU	ENG. ARMANDO RIBEIRO GONÇALVES	AÇU	2373,07	1294,85	54,56	14/12/2020
2	R.G. DO NORTE	APODI/MOSSORÓ	SANTA CRUZ DO APODI	APODI	599,71	175,62	29,28	14/12/2020
3	R.G. DO NORTE	APODI/MOSSORÓ	UMARÍ	UPANEMA	292,81	217,88	74,41	28/12/2020
4	R.G. DO NORTE	CEARÁ-MIRIM	POÇO BRANCO (JOÃO BATISTA DO REGO)	POÇO BRANCO	136,00	26,25	19,30	11/12/2020
5	R.G. DO NORTE	POTENGI	TABATINGA	MACAÍBA	89,84	14,80	16,47	13/10/2020
6	R.G. DO NORTE	PIRANHAS/ASSU	BOQUEIRÃO DE PARELHAS (MINISTRO JOÃO ALVES)	PARELHAS	84,79	SECO	SECO	08/12/2020
7	R.G. DO NORTE	F. LIT. LESTE DE ESCOA	LAGOA DO BONFIM	NÍSIA FLORESTA	84,27	43,41	51,51	29/12/2020
8	R.G. DO NORTE	PIRANHAS/ASSU	MENDUBIM	AÇU	77,60	59,75	77,00	28/12/2020
9	R.G. DO NORTE	PIRANHAS/ASSU	ITANS	CAICÓ	75,88	6,36	8,38	21/12/2020
10	R.G. DO NORTE	PIRANHAS/ASSU	SABUGI	SÃO JOÃO DO SABUGI	61,85	21,20	34,28	28/12/2020
11	R.G. DO NORTE	APODI/MOSSORÓ	PAU DOS FERROS	PAU DOS FERROS	55,90	12,33	22,06	28/12/2020
12	R.G. DO NORTE	PIRANHAS/ASSU	PASSAGEM DAS TRAÍRAS	SÃO JOSÉ DO SERIDÓ	49,70	SECO	SECO	28/12/2020
13	R.G. DO NORTE	PIRANHAS/ASSU	MARECHAL DUTRA	ACARI	44,42	10,08	22,69	28/12/2020
14	R.G. DO NORTE	TRAIRI	TRAIRI	TANGARÁ	35,23	SECO	SECO	21/12/2020
15	R.G. DO NORTE	PIRANHAS/ASSU	ESGUICHO	OURO BRANCO	27,94	SECO	SECO	29/12/2020
16	R.G. DO NORTE	PIRANHAS/ASSU	CARNAÚBA	SÃO JOÃO DO SABUGI	25,71	11,55	44,92	21/12/2020
17	R.G. DO NORTE	APODI/MOSSORÓ	LUCRÉCIA	LUCRÉCIA	24,75	7,37	29,78	08/11/2020
18	R.G. DO NORTE	PIRANHAS/ASSU	CRUZETA	CRUZETA	23,55	3,08	13,08	29/12/2020
19	R.G. DO NORTE	POTENGI	CAMPO GRANDE	SÃO PAULO DO POTENGI	23,14	SEM INFORMAÇÃO	SEM INFORMAÇÃO	-
20	R.G. DO NORTE	APODI/MOSSORÓ	RODEADOR	UMARIZAL	21,40	13,73	64,16	21/12/2020
21	R.G. DO NORTE	JACU	JAPI II	SÃO JOSÉ DO CAMPESTRE	20,65	4,79	23,18	18/10/2020
22	R.G. DO NORTE	TRAIRI	INHARÉ	SANTA CRUZ	17,60	SECO	SECO	21/12/2020
23	R.G. DO NORTE	PIRANHAS/ASSU	BOQUEIRÃO DE ANGICOS	AFONSO BEZERRA	16,02	5,47	34,14	29/12/2020
24	R.G. DO NORTE	PIRANHAS/ASSU	PATAXÓ	IPANGUAÇU	15,02	8,77	58,39	28/12/2020
25	R.G. DO NORTE	PIRANHAS/ASSU	RIO DA PEDRA	SANTANA DO MATOS	13,60	4,12	30,29	28/12/2020
26	R.G. DO NORTE	APODI/MOSSORÓ	MARCELINO VIEIRA	MARCELINO VIEIRA	11,20	5,74	51,25	28/12/2020
27	R.G. DO NORTE	BOQUEIRÃO	LAGOA DO BOQUEIRÃO	TOUROS	11,07	SEM INFORMAÇÃO	SEM INFORMAÇÃO	-
28	R.G. DO NORTE	DOCE	LAGOA DE EXTREMOZ	EXTREMOZ	11,02	SEM INFORMAÇÃO	SEM INFORMAÇÃO	-
29	R.G. DO NORTE	APODI/MOSSORÓ	BONITO II	SÃO MIGUEL	10,87	1,78	16,38	29/12/2020
30	R.G. DO NORTE	PIRANHAS/ASSU	DOURADO	CURRAIS NOVOS	10,32	5,69	55,14	28/12/2020
31	R.G. DO NORTE	APODI/MOSSORÓ	JESUS MARIA JOSÉ	TENENTE ANANIAS	9,64	2,14	22,20	02/12/2020
32	R.G. DO NORTE	APODI/MOSSORÓ	RIACHO DA CRUZ II	RIACHO DA CRUZ	9,60	7,39	76,98	17/11/2020
33	R.G. DO NORTE	PIRANHAS/ASSU	CALDEIRÃO DE PARELHAS	PARELHAS	9,32	1,60	17,17	29/12/2020
34	R.G. DO NORTE	APODI/MOSSORÓ	FLECHAS	JOSÉ DA PENHA	8,95	0,74	8,27	29/12/2020
35	R.G. DO NORTE	APODI/MOSSORÓ	SANTO ANTÔNIO DAS CARAÚBAS	CARAÚBAS	8,54	5,39	63,11	17/11/2020
36	R.G. DO NORTE	APODI/MOSSORÓ	PASSAGEM	RODOLFO FERNANDES	8,27	6,01	72,67	17/11/2020
37	R.G. DO NORTE	PIRANHAS/ASSU	BELDROEGA	PARAÚ	8,06	4,56	56,58	28/12/2020
38	R.G. DO NORTE	APODI/MOSSORÓ	TOURÃO	PATU	7,99	1,84	23,03	21/12/2020
39	R.G. DO NORTE	PIRANHAS/ASSU	ZANGARELHAS	JARDIM DO SERIDÓ	7,92	0,71	8,96	28/12/2020
40	R.G. DO NORTE	APODI/MOSSORÓ	MALHADA VERMELHA	SEVERIANO MELO	7,54	SECO	SECO	23/12/2020
41	R.G. DO NORTE	APODI/MOSSORÓ	SANTANA (GANGORRA)	RAFAEL FERNANDES	7,00	6,00	85,67	13/10/2020
42	R.G. DO NORTE	PIRANHAS/ASSU	ALECRIM	SANTANA DO MATOS	7,00	2,67	38,14	29/12/2020
43	R.G. DO NORTE	APODI/MOSSORÓ	MORCEGO	CAMPO GRANDE	6,71	4,15	61,85	21/12/2020
44	R.G. DO NORTE	APODI/MOSSORÓ	BREJO	OLHO-D'ÁGUA DO BORGES	6,45	1,43	22,17	21/12/2020
45	R.G. DO NORTE	APODI/MOSSORÓ	PILÕES	PILÕES	5,90	2,59	43,90	21/12/2020
46	R.G. DO NORTE	APODI/MOSSORÓ	ENCANTO	ENCANTO	5,19	3,79	73,03	30/11/2020
47	R.G. DO NORTE	TRAIRI	SANTA CRUZ DO TRAIRI	SANTA CRUZ	5,16	1,44	27,91	21/12/2020
48	R.G. DO NORTE	APODI/MOSSORÓ	25 DE MARÇO	PAU DOS FERROS	4,72	SECO	SECO	18/10/2020
49	R.G. DO NORTE	APODI/MOSSORÓ	ARAPUÁ	LUIS GOMES	4,30	SECO	SECO	18/10/2020
50	R.G. DO NORTE	APODI/MOSSORÓ	CURRAIS	ITAÚ	4,02	0,10	2,49	18/10/2020
51	R.G. DO NORTE	APODI/MOSSORÓ	TESOURA	FRANCISCO DANTAS	3,90	0,30	7,69	18/10/2020
52	R.G. DO NORTE	PIRANHAS/ASSU	CURRAIS NOVOS	CURRAIS NOVOS	3,82	0,50	13,09	18/10/2020
53	R.G. DO NORTE	APODI/MOSSORÓ	CORREDOR	ANTÔNIO MARTINS	3,71	0,05	1,35	18/10/2020
54	R.G. DO NORTE	PIRANHAS/ASSU	MUNDO NOVO	CAICÓ	3,60	0,40	11,11	18/10/2020
55	R.G. DO NORTE	APODI/MOSSORÓ	UMARIZAL	UMARIZAL	3,10	SECO	SECO	18/10/2020
56	R.G. DO NORTE	APODI/MOSSORÓ	SOSSEGO	RODOLFO FERNANDES	2,33	0,30	12,88	18/10/2020



**Volume do reservatório equivalente de Rio Grande do Norte**





ITEM	ESTADO	BACIA	RESERVATÓRIO	MUNICÍPIO	CAPACIDADE (hm³)	VOLUME (hm³)	VOLUME (%)	DATA DA INFORMAÇÃO
1	SERGIPE	SÃO FRANCISCO	TRÊS BARRAS	GRACCHO CARDOSO	7,98	SEM INFORMAÇÃO	SEM INFORMAÇÃO	-
2	SERGIPE	SERGIPE	ITABAIANA	ITABAIANA	2,71	SEM INFORMAÇÃO	SEM INFORMAÇÃO	-
3	SERGIPE	SÃO FRANCISCO	ALGODOEIRO	N. S. DA GLÓRIA	1,86	SEM INFORMAÇÃO	SEM INFORMAÇÃO	-
4	SERGIPE	SÃO FRANCISCO	LAGOA DO RANCHO	PORTO DA FOLHA	1,61	SEM INFORMAÇÃO	SEM INFORMAÇÃO	-
5	SERGIPE	VAZA BARRIS	ALAGADIÇO	FREI PAULO	1,06	SEM INFORMAÇÃO	SEM INFORMAÇÃO	-
6	SERGIPE	JAPARATUBA	CUMBE	CUMBE	0,99	SEM INFORMAÇÃO	SEM INFORMAÇÃO	-
7	SERGIPE	SERGIPE	RIBEIRÓPOLIS	RIBEIRÓPOLIS	0,92	SEM INFORMAÇÃO	SEM INFORMAÇÃO	-
8	SERGIPE	VAZA BARRIS	COITÉ	FREI PAULO	0,82	SEM INFORMAÇÃO	SEM INFORMAÇÃO	-
9	SERGIPE	SERGIPE	CARIRA	CARIRA	0,82	SEM INFORMAÇÃO	SEM INFORMAÇÃO	-
10	SERGIPE	SERGIPE	GLÓRIA	N. S. DA GLÓRIA	0,58	SEM INFORMAÇÃO	SEM INFORMAÇÃO	-