

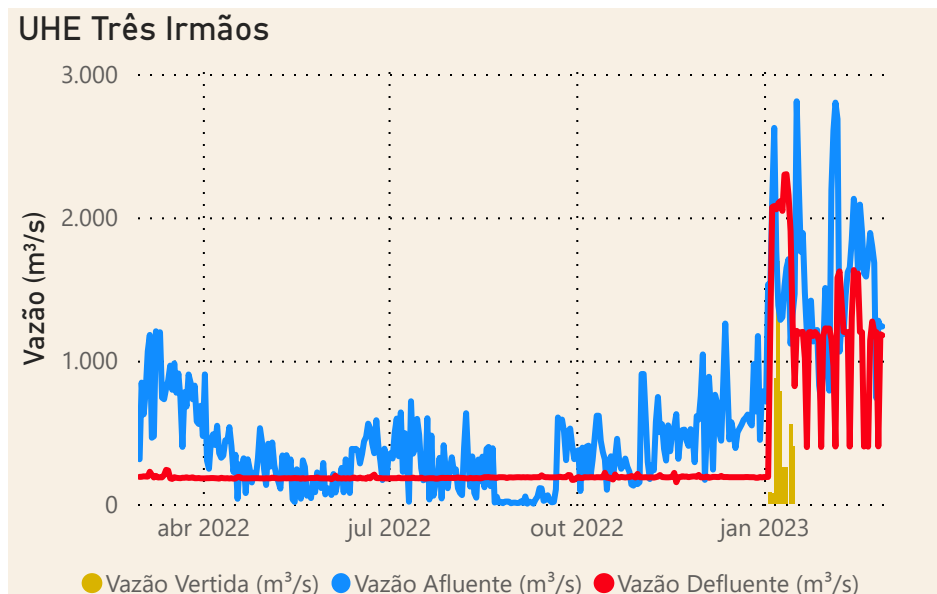
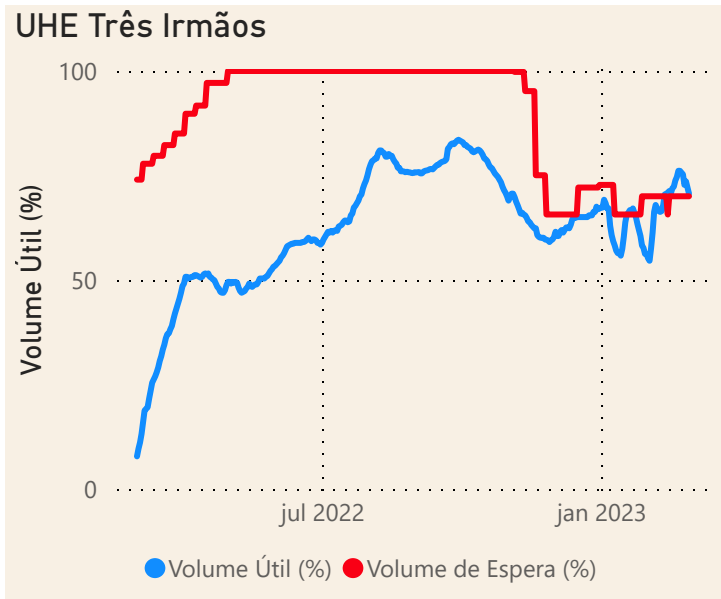
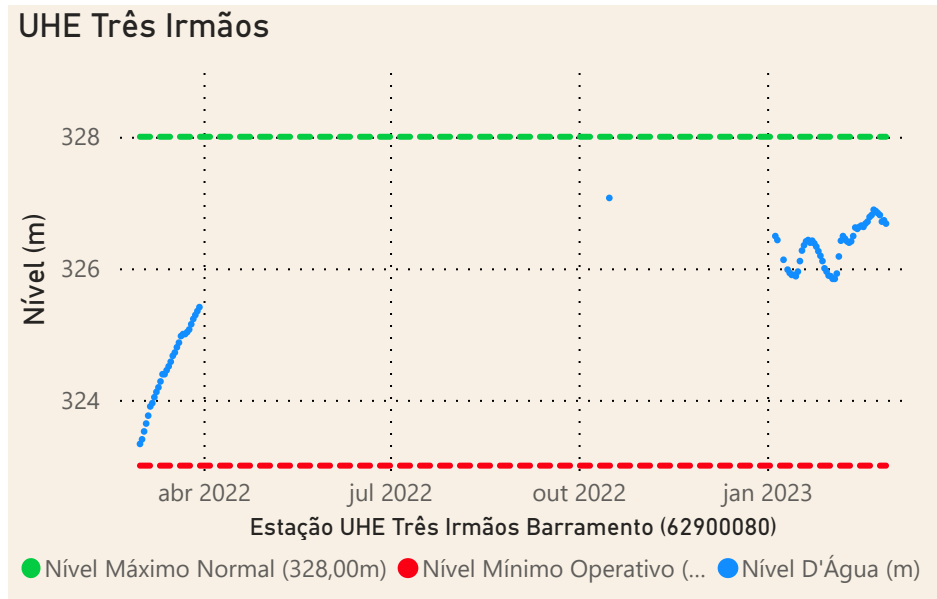
Data	Qnatural mensal (m³/s)	MLT (%)	MLT (m³/s)
mar/2022	6.185	70%	8.813
abr/2022	4.231	64%	6.618
mai/2022	2.973	65%	4.550
jun/2022	2.650	71%	3.720
jul/2022	2.087	69%	3.037
ago/2022	1.766	69%	2.545
set/2022	1.631	68%	2.412
out/2022	2.343	84%	2.783
nov/2022	1.994	52%	3.861
dez/2022	4.880	79%	6.173
jan/2023	12.113	140%	8.679
fev/2023	9.835	108%	9.116

**Saiba mais** sobre os termos técnicos da operação dos reservatórios no [Glossário do Sistema de Acompanhamento de Reservatórios - SAR da ANA](#)

Superintendência de Operações e Eventos Críticos  
 Coordenação de Operação de Reservatórios e Sistemas Hídricos

Fonte: ONS e [Hidro-Telemetria](#)

\*Dados brutos sujeitos a posterior consolidação



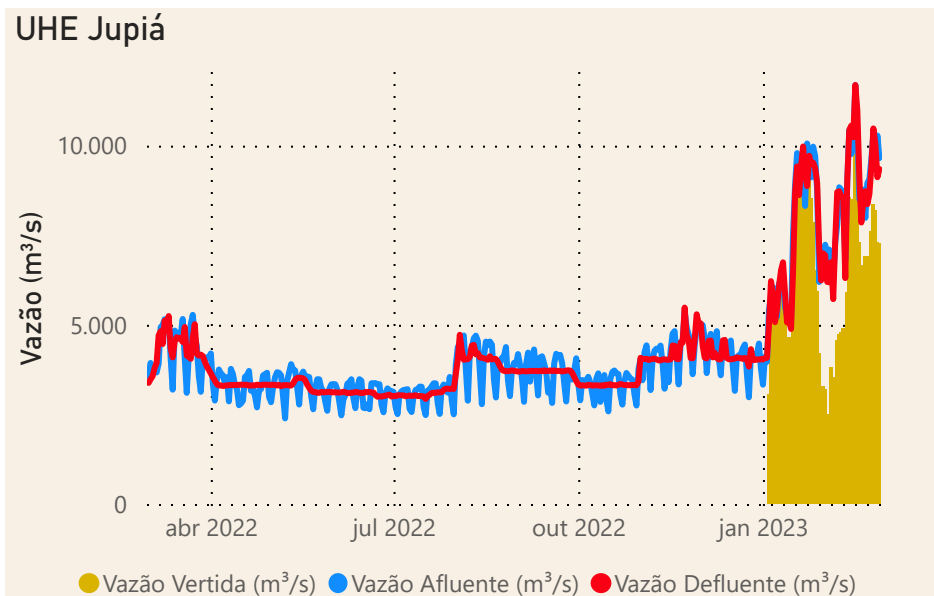
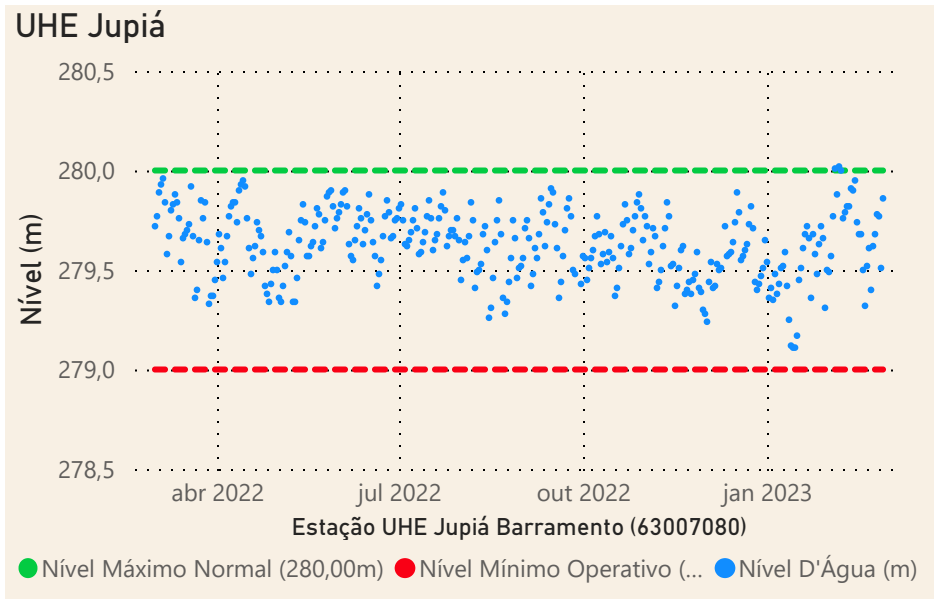
Data	Qnatural Mensal (m³/s)	MLT (%)	MLT (m³/s)
mar/2022	734	60%	1.224
abr/2022	470	56%	835
mai/2022	337	51%	654
jun/2022	387	59%	652
jul/2022	283	54%	526
ago/2022	297	65%	457
set/2022	294	62%	477
out/2022	453	81%	558
nov/2022	358	59%	607
dez/2022	779	88%	882
jan/2023	1.533	118%	1.299
fev/2023	1.812	130%	1.391

Saiba mais sobre os termos técnicos da operação dos reservatórios no Glossário do Sistema de Acompanhamento de Reservatórios - SAR da ANA

Superintendência de Operações e Eventos Críticos  
Coordenação de Operação de Reservatórios e Sistemas Hídricos

Fonte: ONS e [Hidro-Telemetria](#)

\*Dados brutos sujeitos a posterior consolidação



Data	Qnatural mensal (m³/s)	MLT (%)	MLT (m³/s)
mar/2022	7.336	70%	10.473
abr/2022	5.069	65%	7.824
mai/2022	3.593	65%	5.525
jun/2022	3.338	71%	4.682
jul/2022	2.621	68%	3.849
ago/2022	2.325	71%	3.283
set/2022	2.181	69%	3.161
out/2022	3.122	86%	3.619
nov/2022	2.623	55%	4.768
dez/2022	5.952	80%	7.398
jan/2023	14.036	135%	10.401
fev/2023	12.240	112%	10.972

## Localização dos reservatórios



● I. SOLTEIRA ● ITAIPU ● JUPIA ● PORTO PRIMAVERA ● TRÊS IRMÃOS

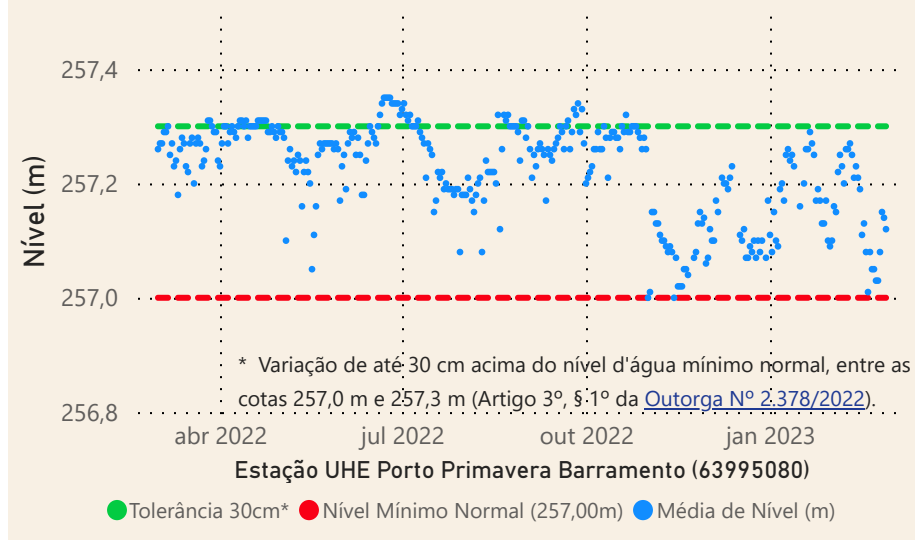
Saiba mais sobre os termos técnicos da operação dos reservatórios no Glossário do Sistema de Acompanhamento de Reservatórios - SAR da ANA

Superintendência de Operações e Eventos Críticos  
Coordenação de Operação de Reservatórios e Sistemas Hídricos

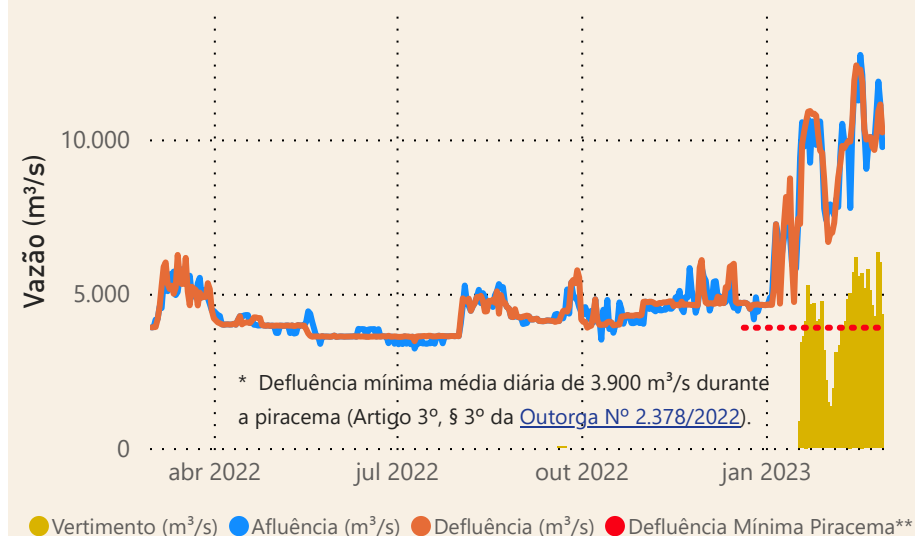
Fonte: ONS e  
[Hidro-Telemetria](#)

\*Dados brutos sujeitos a posterior consolidação

## UHE Porto Primavera



## UHE Porto Primavera



Saiba mais sobre os termos técnicos da operação dos reservatórios no Glossário do Sistema de Acompanhamento de Reservatórios - SAR da ANA

Data	Qnatural mensal (m³/s)	MLT (%)	MLT (m³/s)
mar/2022	8.279	71%	11.581
abr/2022	5.880	66%	8.861
mai/2022	4.185	65%	6.421
jun/2022	3.979	71%	5.573
jul/2022	3.152	69%	4.570
ago/2022	2.975	76%	3.903
set/2022	2.722	72%	3.780
out/2022	4.008	94%	4.285
nov/2022	3.067	56%	5.429
dez/2022	6.406	79%	8.080
jan/2023	14.717	130%	11.292
fev/2023	13.622	113%	12.095

## Localização dos reservatórios

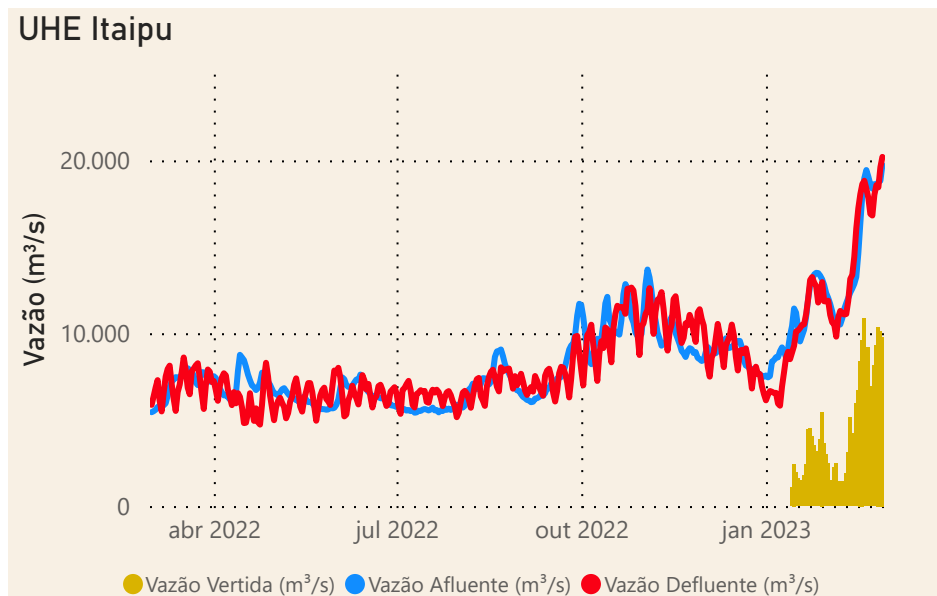
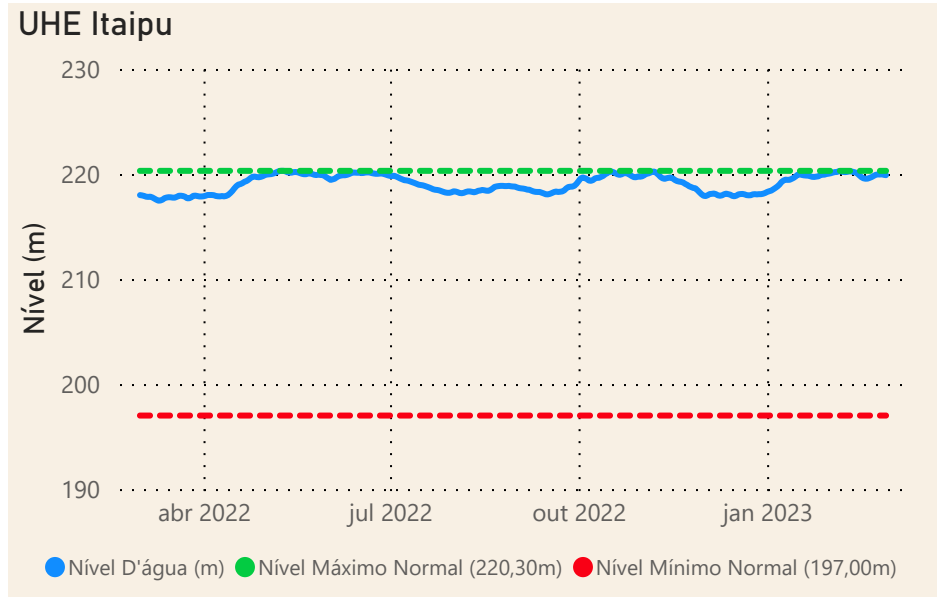


● I. SOLTEIRA ● ITAIPU ● JUÍIA ● PORTO PRIMAVERA ● TRÊS IRMÃOS

Superintendência de Operações e Eventos Críticos  
Coordenação de Operação de Reservatórios e Sistemas Hídricos

Fonte: ONS e  
[Hidro-Telemetria](#)

\*\*\*Dados brutos sujeitos a posterior consolidação



Data	Qnatural mensal (m³/s)	MLT (%)	MLT (m³/s)
mar/2022	11.029	73%	15.038
abr/2022	9.423	79%	11.886
mai/2022	6.701	70%	9.578
jun/2022	7.627	85%	8.989
jul/2022	5.246	69%	7.560
ago/2022	5.763	91%	6.346
set/2022	5.980	94%	6.349
out/2022	11.132	146%	7.628
nov/2022	8.568	101%	8.463
dez/2022	9.744	88%	11.116
jan/2023	17.139	116%	14.809
fev/2023	19.029	119%	15.968

## Localização dos reservatórios



● I. SOLTEIRA ● ITAIPU ● JUÍPA ● PORTO PRIMAVERA ● TRÊS IRMÃOS

Saiba mais sobre os termos técnicos da operação dos reservatórios no Glossário do Sistema de Acompanhamento de Reservatórios - SAR da ANA

Superintendência de Operações e Eventos Críticos  
Coordenação de Operação de Reservatórios e Sistemas Hídricos

Fonte: ONS

\*Dados brutos sujeitos a posterior consolidação