



2016



Advogado-Geral da União

Grace Maria Fernandes Mendonça

Secretária-Geral de Administração

Maria Aparecida Araújo de Siqueira

Superintendente de Administração no Rio de Janeiro

Edvaldo Gomes Vieira Junior



Plano de Logística Sustentável

Resultados



Rio de Janeiro

Edifícios:

Marques dos Reis
Panorama Corporate
Comércio e Indústria
Assembleia
Brasília
Rodrigo Silva
Engenheiro Renato de Azevedo Feio



Realização:
Secretaria-Geral de Administração.

Coordenação administrativa e execução:
Superintendências de Administração no Rio de Janeiro SAD/RJ.

Coordenação Técnica:
Agenda Ambiental na Administração Pública na AGU-A3P/AGU.

Equipe Técnica no Rio de Janeiro e Espírito Santo

Adriana Mello de Azevedo

Janaina Azevedo da Silva

Ana Carolina Sbardelotti

Hermington Chianca Couto

Marco Aurélio Dias de Souza Lopes

Leandro Esteves de Freitas

Maria Regina Melquiades

Maria Verônica Medeiro Araújo Vieira da Cunha

Marijane Tavares da Silva

Marta Alves Pereira

Marcelo Teixeira de Souza

Luiz Cláudio Santos Thomé

Wallace Meireles de Mesquita

É permitida a reprodução total ou parcial desde que citada a fonte.

1a edição: dezembro 2016.

Brasil. Advocacia-Geral da União. Secretaria Geral de Administração. Plano de Logística Sustentável da AGU. Caderno Resultados Rio de Janeiro. Rio de Janeiro, 2016.

http://www.agu.gov.br/page/content/detail/id_conteudo/300559

Contato:
[Em manutenção](#)

SUMÁRIO

1. Metas da Unidade

2. Logística de Edifícios da SAD/Rio de Janeiro

- 2.1. Edifício Marques dos Reis
- 2.2. Edifício Panorama Corporate
- 2.3. Edifício Comércio e Indústria
- 2.4. Edifício Assembleia
- 2.5. Edifício Brasília
- 2.6. Edifício Rodrigo Silva
- 2.7. Edifício Engenheiro Renato de Azevedo Feio

3. Temas


- 3.1. Qualidade de Vida
- 3.2. Energia Elétrica
- 3.3. Água e Esgoto
- 3.4. Gestão de Resíduos
- 3.5. Limpeza
- 3.6. Vigilância
- 3.7. Transporte Terrestre
- 3.8. Apoio Administrativo
- 3.9. Telefonia
- 3.10. Manutenção Predial
- 3.11. Material de Consumo
- 3.12. Material Permanente

Plano de Logística Sustentável. Resultados Rio de Janeiro

Tema	Indicador/métrica	2016	
		Meta Pactuada	Resultado Alcançado
1.AGU mais Vida	Nº de projetos com abrangência local	2	2
	Nº de eventos realizados na Escola da AGU/RJ	0	0
	Nº de servidores e colaboradores capacitados	25	25
2.Deslocamento terrestre	Taxa de utilização dos serviços de táxi (RS)	0	0
3.Material de Consumo	Redução das aquisições (Linha base 2014).	30%	Em análise
4.Material Permanente	Substituição equipamentos eletroeletrônicos	Em andamento.	Em análise
	Compra compartilhada por tipo de material/SAD (Nacional)	Em andamento.	Em análise
7.Limpeza	Capacitação (eventos anuais)	1	1
	Número de itens de material de limpeza	10	5
	Redução da quantidade contratada	0	0
8.Gestão de Resíduos	Implementando	0	0
9.Apoio Administrativo	Capacitação por Categoria	20%	35%
	Avaliação de Serviços		
	Custos e glosas (monitorar)		
10.Energia Elétrica	Consumo de Energia	(-) 1,5	(-) 0,7
	Consumo por m ² e per capita (monitorar)	(-) 1,5	(-) 0,7
11.Água e Esgoto	Consumo de Água (m ²)	(-) 0,5	(-) 0,5
	Consumo m ³ por m ² e per capita (m ³ /população)	(-) 0,5	(-) 0,5
12.Telefonia	Consumo por minuto	20	0
13.Vigilância	Quantidade de Postos	20	26,46%
	Quantidade de Vigilantes		
	Redução de custos (monitorar)		
14. Manutenção predial	Geração de resíduos oriundos da manutenção predial	3%	3%
	Descarte de lâmpadas e reatores	10%	10%
	Quantidade de Postos Manutenção Predial	20%	28,11%
	Quantidade de Postos Manutenção Ar Cond	20%	47,51%
	Gasto com ações de maior eficiência no consumo de energia elétrica e água	15%	15%

2. Logística de Edifícios da SAD/Rio de Janeiro

2.1 Edifício Marques dos Reis



O Edifício Marques dos Reis situa-se no Centro da Cidade, em região de fácil acesso a todas as regiões do Rio de Janeiro. Possui área total construída de 13.474 m², compreendida entre 12 pavimentos, dos quais 07 (sete) foram locados pela SAD/RJ, em 2012, após ser selecionado por atender aos critérios definidos no programa de **Instalações Eficientes Sustentáveis – IES**. É uma edificação que passou por retrofit no período de 2010/2012, sendo um de seus pontos de destaque os revestimentos em mármore de origem italiana, presentes no piso e nas paredes do hall dos elevadores, estes em número de 4, de última geração. Possui piso elevado, paredes internas com manta acústica e Drywall, janelas com tratamento termoa cústico, sistema de reaproveitamento de águas pluviais, sistema de ar-condicionado central, gerador e cobertura verde.

Pessoas: **451**

Área locada: **5.252,60m²**

Unidade: **Procuradoria Regional Federal da 2ª Região**

2.2 Edifício Panorama Corporate



O Edifício Panorama Corporate situa-se no Centro da Cidade, em local de fácil acesso a todas as regiões do Rio de Janeiro. Possui área total construída de 5.299,67m², compreendida em 13 pavimentos, locado pela SAD/RJ, em 2014, após ser selecionado por atender aos critérios definidos no programa de **Instalações Eficientes Sustentáveis – IES**. É uma edificação que passou por retrofit. Possui piso elevado, paredes internas com manta acústica e Drywall, teto rebaixado, rede de hidrantes, extintores, 03 elevadores, escadas não enclausuradas, rede de sprinklers e detectores de fumaça, sistema CFTV e um gerador de 750 KVA da HEIMER.

Pessoas: **323**

Área: construída

Unidade: **Procuradoria Regional da União da 2ª Região**

2.3 Edifício Comércio e Indústria



O Edifício Comércio e Indústria situa-se no Centro da Cidade do Rio de Janeiro, em área nobre, de face acesso, próximo a hotéis, restaurantes, teatros, aeroporto e de todos os Órgão da Justiça. Possui área total construída de 12.792,00 m², compreendida em 22 andares, com 6 elevadores, com escadas não enclausuradas e sem portas corta fogo, com rede de hidrante, rede de sprinklers, sistema CFTV. Recepção central no térreo, com catracas. O próprio nacional localizado nos andares 7º andar encontra-se sob a responsabilidade da AGU, abrigando atualmente a sede do EA-CGAU/RJ.



Pessoas: **13**

Área do Imóvel da União: **421,19m²**

Unidade: **Escritório Avançado da CGAU no Rio de Janeiro no Rio de Janeiro**

10

2.4 Edifício Assembleia



O Edifício Assembleia situa-se no Centro da Cidade do Rio de Janeiro, em área nobre, de fácil acesso, próximo a hotéis, restaurantes, teatros, aeroporto e de todos os Órgãos da Justiça. Possui área total construída de 8.558 m², compreendida em 23 andares. Destes, o próprio nacional localizado no 13º andar encontra-se sob a responsabilidade da AGU desde de 2006, abrigando a sede da EAGU/RJ, a partir de 2008. Possui 04 elevadores, escadas não enclausuradas, rede de hidrantes, sistema de sprinklers, extintores, sistema de CFTV com controle na recepção no térreo. A Escola da AGU/RJ.

Pessoas: **13**

Área do Imóvel da União: **280,00m²**

Unidade: **Escola da Advocacia-Geral da União no Rio de Janeiro**

2.5 Edifício Brasília



O Edifício Brasília situa-se no Centro da Cidade do Rio de Janeiro, em área nobre, de face acesso, próximo a hotéis, restaurantes, teatros, aeroporto e de todos os Órgão da Justiça. Possui área total construída de 14.300 m², compreendida em 14 pavimentos. Destes, o próprio nacional localizado no 8º andar encontra-se sob a responsabilidade da AGU desde a sua criação (1993), passando a partir de 2012 a abrigar a sede da CJU/RJ. É uma edificação que passou por revitalização a partir de 1996, contando em sua ocupação com mais de 30 empresas.

Pessoas: **76**

Área do imóvel da União: **710,00m²**

Unidade: **Consultoria Jurídica da União no Rio de Janeiro**

2.6 Condomínio Rodrigo Silva



O Condomínio Rodrigo Silva situa-se no Centro da Cidade do Rio de Janeiro, em área nobre, de fácil acesso, próximo a hotéis, restaurantes, teatros, aeroporto e de todos os Órgãos da Justiça. Possui área total construída de 14.960,00m², compreendida em 22 andares, com 4 elevadores. Destes, o próprio nacional localizado no 18º andar encontra-se sob a responsabilidade da AGU desde 2008, sediando a SAD/RJ.

Pessoas: **53**

Área do Imóvel da União: **670,00m²**

Unidade: **Superintendência de Administração no Rio de Janeiro**

2.7. Edifício Engenheiro Renato de Azevedo Feio



O Edifício está situado na Praça Procópio Ferreira, nº 86 (CENTRAL DO BRASIL). Abrange uma área construída de 30.400m², monolítico, envidraçado, com esquadrias de alumínio, possuindo 100 m de fachada. Foi construído a partir do empreendimento subsidiário da RFFSA, para tal, a chamada “URBANIZADORA FERROVIÁRIA”, que ainda existia proforma, até o ano de 2010. Composto de 11 andares, cada um com 2.200m², uma sobreloja com 1.050 m², um terraço, além de subsolo para estacionamento, contando com 06 elevadores, atualmente em precário estado de conservação. Existe escada interna em bom estado e bastante larga, para caso de sinistro, com portas corta fogo em todos os andares. As instalações elétricas são bem antigas, com quadros elétricos em péssimo estado de conservação, como é o exemplo do andar da AGU (8º andar. A rede hidráulica e de esgoto também apresenta muitas deficiências, devido a serem ainda de ferro e, com o tempo, tem apresentado deterioração, ocorrendo com isso, vazamentos. A iluminação interna é feita por lâmpadas fluorescentes.

Pessoas: **20**

Área do Imóvel da União: **2.200m²**

Unidade: **SAD/RJ** (Sede II) e **Arquivos PRF/RJ** e **PRU/RJ** (em fase de reorganização)



3.1 Qualidade de Vida

Resultados


Em atendimento ao Programa AGU Mais Vida, instituído pela Portaria AGU nº 190, de 10 de maio de 2012, a Superintendência de Administração no Rio de Janeiro realizou em junho de 2016, a Campanha da Solidariedade, arrecadando 60 (sessenta) agasalhos, 11 (onze) pares de calçados, brinquedos num total de 09 (nove), além de 17 quilos em alimentos não perecíveis.

Houve ainda a realização de palestra de ambientação de estágio no mês de julho de 2016.

Finalmente, em 15 de dezembro, houve a Campanha de Natal, desta vez dirigida aos terceirizados, que foram agraciados com uma cesta natalina. Não houve direcionamento aos filhos dos terceirizados devido ao reduzido número de crianças. Os estagiários da casa também foram contemplados com uma lembrança.

Cabe informar que não houve a realização da Campanha de Vacinação, conforme Comunicado nº 039/DGEP/SGA de 25/05/2016.

Plano de Logística Sustentável. Resultados Rio de Janeiro

		Programa AGU Mais Vida		2015/2016
Iniciativas de valorização do corpo funcional, ações de saúde, desenvolvimento e integração sociocultural				
Ato de criação	Portaria AGU nº 19 de 10/05/2012, publicada no D.O.U. de 11/05/2012			
Unid. de Medida	Acompanhamento		Análise de Controle	
Ações/projetos	Mensal		Trimestral	
Público Alvo			Quantidade	
Membros, servidores, terceirizados, estagiários, familiares			934	
Unidade		Responsável		Gestor
SAD/RJ/Gerência de Contratos		Adriana Mello de Azevedo		Maria Regina Melquiades
Indicador (es)	Fórmula (s)		Meta(s)	Fonte da(s) Informação (ões)
Número de projetos	Nº de projetos com abrangência no RJ		2	Gestão de Pessoas
Número de eventos	Nº de eventos realizados na Escola da AGU/RJ		0	Gestão de Pessoas
Número de capacitados	Nº de servidores e colaboradores capacitados		25	Gestão de Pessoas
Avaliação no período				
0	out/nov/dez 2015	Início das Atividades de Música na EAGU		
		Preparação e realização da cerimônia de entrega de Condecorações aos Servidores e Membros da SAD/RJ e da PRF/RJ		
		Preparação e realização do Evento "Outubro Rosa" (Câncer de Mama)		
		Preparação e realização do Evento "Novembro Azul" (Câncer de Próstata)		
		Preparação e realização da Campanha de Natal		
1	jan/fev/mar 2016	Iniciação e preparo da Campanha de Vacinação		
2	abr/mai/jun 2016	Iniciação da Campanha da Solidariedade		
		Fechamento da Campanha da Solidariedade		
		Não houve a realização da Campanha de Vacinação - Comunicado nº 039/DGEP/SGA de 25/05/2016		
3	jul/ago/set 2016	Palestra de apresentação do projeto ambientação profissional - estágio		
4	out/nov/dez 2016	Iniciação e preparo da Campanha de Natal		
		Fechamento da Campanha de Natal		

Plano de Logística Sustentável. Resultados Rio de Janeiro

		Programa AGU Mais Vida/2016																	
		Projetos	Abrangência	Público Alvo	Parcerias	Custos (R\$)		Jan	Fev	Mar	Abr	Mai	Jun	Jul	Ago	Set	Out	Nov	Dez
						Parceria	AGU												
Integração Sociocultural	Campanha da Solidariedade	Nacional	Membros, servidores e colaboradores	x	x	sem custos													
	Projeto ambientação profissional-estágio	Local	Colaboradores/Estagiários	x		sem custos													
	Campanha de Natal 2016	Local	Servidores e colaboradores da SAD/RJ	x	x	sem custos													
Prevenção	Vacinação 2016	Nacional	Membros e servidores																

Legenda

Iniciação e Preparo do Projeto	
Execução do Projeto	



3.2 Energia Elétrica

Resultados

A geração de energia depende de recursos naturais, sejam eles renováveis ou não. Seu consumo tem crescido em grande escala, porém a geração de energia não cresce na mesma proporção. Isso nos leva a repensar o consumo da instituição desses recursos. Essa necessidade se reflete não apenas com os custos financeiros institucional, mas também com a utilização de energia limpa e de forma racional, visando reduzir o consumo de KW. A AGU, desde 2012, vem implementando ações para a redução do consumo de energia, sem, contudo, interferir no desempenho funcional da instituição.

A conscientização do seu corpo funcional é fundamental para o alcance dessas metas.

Nesse marco, a SAD/RJ, apesar de adotar, de forma geral, medidas para a redução do consumo de energia desde 2013, o efetivo monitoramento do tema se deu a partir de 2015. Outra medida de racionalização implementada por esta SAD/RJ foi a redução de 50% (cinquenta por cento) das lâmpadas fluorescentes, o que esperamos que venha a representar uma diminuição considerável do consumo de energia do Prédio Rodrigo Silva.

Inobstante nosso esforço, infelizmente, houve redução significativa do quadro de pessoal que realizava o monitoramento, levando à extinção da Assessoria de Desenvolvimento Organizacional – ASDOR na SAD, o que impactou negativamente no acompanhamento das ações definidas em 2015 para execução em 2016. Todavia, os dados relativos ao consumo e ao dispêndio com esse serviço foram atualizados e inseridos nas planilhas a seguir.

Ainda neste sentido, a SAD/RJ está passando por mudança de estrutura organizacional de modo a se tornar mais eficiente e voltar a implementar as ações de controle e monitoramento ainda no ano de 2017.

Plano de Logística Sustentável. Resultados Rio de Janeiro

Energia Elétrica - AGU/RJ - Atributos							
Medir em kWh o consumo de energia elétrica nos edifícios ocupados e administrados pela AGU na cidade do Rio de Janeiro, com reflexos na redução do consumo e na adequação da despesa.							
Unidade de Medida kWh		Acompanhamento Mensal		Análise de Controle Trimestral			
Indicador (es)/ Métricas		Fórmulas		Fonte da(s) Informação (ões)			
Consumo de Energia		Somatório da Quantidade de kWh consumidos (mensal e anual)		NF, Fatura do Condomínio, Planilha de Controle da GEOFI			
Consumo por m²		Quantidade de kWh consumidos / metragem do edifício					
Consumo per capita		Quantidade de kWh consumidos / total de servidores					
Edifícios	Responsável	Gestor	Indicador	Meta	Área construída m²	População	
Brasília - Avenida Rio Branco, 311 - 8º Andar - Centro - Rio de Janeiro- RJ..	Leandro Esteves	Ronald Veloso	Consumo de Energia Elétrica, em Kwh/mês	-1,5%	710,00	76	
Condomínio Comércio Indústria - Av. Rio Branco, 123 - 7º Andar - Centro - Rio de Janeiro - RJ	Leandro Esteves	Ronald Veloso		-1,5%	421,19	13	
Assembleia - Rua da Assembleia, 77 - Centro - Rio de Janeiro - RJ	Leandro Esteves	Ronald Veloso		-1,5%	280,00	8	
Marques dos Reis - Praça Pio X, nº 54 – Sobreloja ao 7º Andar - Centro – Rio de Janeiro/RJ	Leandro Esteves	Ronald Veloso		-1,5%	5.252,60	451	
Panorama Corporate, 74 - Centro - Rio de Janeiro/RJ	Leandro Esteves	Ronald Veloso		-1,5%	5.299,64	323	
Condomínio Rodrigo Silva - Rua Rodrigo Silva, 26 18º andar - Rio de Janeiro RJ	Leandro Esteves	Ronald Veloso		-1,5%	670,00	53	
Total					12.633,43	924	
Periodicidade	Edifícios		Avaliação no período				
1	jan/fev/mar 2016	Brasília	Avaliação não realizada em razão da extinção da ASDOR. Todavia ,os dados relativos ao consumo e aos valores gastos Energia Elétrica foram atualizados.				
		Condomínio Comércio Indústria					
		Assembleia					
		Marques dos Reis					
		Panorama Corporate					
Condomínio Rodrigo Silva							
2	abr/mai/jun 2016	Brasília	Avaliação não realizada em razão da extinção da ASDOR. Todavia os dados relativos ao consumo e aos valores gastos Energia Elétrica foram atualizados.				
		Condomínio Comércio Indústria					
		Assembleia					
		Marques dos Reis					
		Panorama Corporate					
Condomínio Rodrigo Silva							
3	jul/ago/set 2016	Brasília	Avaliação não realizada em razão da extinção da ASDOR. Todavia os dados relativos ao consumo e aos valores gastos Energia Elétrica foram atualizados.				
		Condomínio Comércio Indústria					
		Assembleia					
		Marques dos Reis					
		Panorama Corporate					
Condomínio Rodrigo Silva							
4	out/nov/dez 2016	Brasília	Avaliação não realizada em razão da extinção da ASDOR. Todavia os dados relativos ao consumo e aos valores gastos Energia Elétrica foram atualizados.				
		Condomínio Comércio Indústria					
		Assembleia					
		Marques dos Reis					
		Panorama Corporate					
Condomínio Rodrigo Silva							

Energia Elétrica - AGU/RJ - Dados															2016		
Consumo (KWh)																	
Edifício	ano	jan	fev	mar	abr	mai	jun	jul	ago	set	out	nov	dez	total	média	per capta/mês	cons m²/mês
Brasília	2014	8.880	10.480	8.720	7.120	5.520	4.800	5.280	5.200	6.480	7.440	7.920	9.680	87.520	7.293,33	95,96	10,27
	2015	8.880	8.560	10.080	7.600	5.840	5.440	5.600	5.840	5.915	7.200	6.800	7.360	85.115	6.249,38	82,23	8,80
	2016	7.600	8.080	8.480	6.820	6.720	6.800	6.960	7.040	1.200	6.720	6.720	6.720	67.669	5.044,33	388,03	7,10
	Meta 2016	8.747	8.432	9.929	7.486	5.752	5.358	5.516	5.752	5.826	7.092	6.698	7.250	66.654	6.155,63	8,67	81,00
	# meta	1.147	352	1.449	666	-968	-1.442	-1.444	-1.288	4.626	372	-22	530	3.978,28	331,52		
	Economia	-1.147	-352	-1.449	-666	968	1.442	1.444	1.288	-4.626	-372	22	-530	-3.978,28	-45,63		
Condomínio Comércio e Indústria	2014	5.456	6.140	4.000	3.200	3.440	2.120	2.920	2.960	3.440	4.160	3.920	3.880	45.636,00	3.803,00	292,54	9,03
	2015	4.240	3.640	4.120	3.640	2.720	2.960	3.080	3.440	3.760	3.600	3.560	3.520	42.280,00	3.330,00	256,15	7,91
	2016	6.240	4.660	4.680	5.320	3.720	3.080	4.040	4.120	4.200	4.240	4.280	3.040	44.327,42	3.206,47	246,65	7,61
	Meta 2016	4.176	3.585	4.058	3.585	2.679	2.916	3.034	3.388	3.704	3.546	3.507	3.467	41.645,80	3.280,05	252,31	7,79
	# meta	-2063,60	-1074,60	-621,80	-1734,60	-1040,80	-164,40	-1006,20	-731,60	-496,40	-694,00	-773,40	427,20	-9.974,20	-831,18		
	Economia	2.000	1.020	560	1.680	1.000	120	960	680	440	640	720	-480	9.340,00	778,33		
Assembleia	2014	3.440	3.600	4.160	3.667	3.280	2.960	2.960	3.280	3.120	3.760	3.680	4.160	42.067,00	3.505,58	438,20	12,52
	2015	4.000	4.160	4.400	4.000	3.520	3.520	3.760	3.680	3.840	4.320	4.000	4.000	47.200,00	3.933,33	491,67	14,05
	2016	3.920	4.000	5.200	5.280	4.080	3.920	4.560	3.840	4.640	4.480	4.260	5.200	45.326,67	3.777,22	472,15	13,49
	Meta 2016	3.980	4.139	4.378	3.980	3.502	3.502	3.741	3.662	3.821	4.298	3.980	3.980	46.964,00	3.913,67	489,21	13,98
	# meta	60,00	139,20	-822,00	-1300,00	-577,60	-417,60	-818,80	-178,40	-819,20	-181,60	-280,00	-1220,00	-6.416,00	-534,67		
	Economia	-80,00	-160,00	800,00	1280,00	560,00	400,00	800,00	160,00	800,00	160,00	260,00	1200,00	6.180,00	515,00		
Marques dos Reis	2014	32.349	33.420	31.368	35.407	38.646	33.470	36.276	36.068	37.887	40.861	36.015	35.629	427.396,00	35.616,33	78,97	6,78
	2015	73.105	34.319	33.855	33.267	56.106	37.282	30.614	31.837	30.680	31.566	27.771	29.113	449.515,00	37.459,58	83,06	7,13
	2016	27.862	31.631	34.318	35.915	36.627	35.703	34.380	35.000	34.233	30.372	34.206	34.206	340.729,75	28.394,15	62,96	5,41
	Meta 2016	72.008	33.804	33.347	32.768	55.264	36.723	30.155	31.359	30.220	31.093	27.354	28.676	442.772,28	36.897,69	81,81	7,02
	# meta	44146	2173	-971	-3147	21926	96	-5548	-3021	-4780	-3140	-3018	-5530	39.187,28	3.265,61		
	Economia	-45243	-2688	463	2648	-22768	-655	5089	2543	4320	2667	2601	5093	-45.930,00	-3.827,50		
Panorama Corporate	2015	18.200	38.649	52.099	43.111	40.617	42.314	41.109	43.524	43.585	46.569	39.092	40.009	488.878,00	40.739,83	126,13	7,69
	2016	39.022	42.898	46.844	48.884	35.565	34.488	37.242	30.947	39.466	39.288	37.258	45.451	404.373,37	33.697,78	104,33	6,36
	Meta 2016	17.927	38.069	51.318	42.464	40.008	41.679	40.492	42.871	42.931	45.870	38.506	39.409	-	-	-	-
	# meta	-21095	-4829	4474	-6420	4443	7191	3250	11924	3465	6582	1248	-6042	-	-	-	-
	Economia	20822	4249	-5255	5773	-5052	-7826	-3867	-12577	-4119	-7281	-1834	5442	-	-	-	-
Condomínio Rodrigo Silva	2014	9.280	8.720	8.240	7.420	6.640	5.680	6.400	5.760	6.720	8.000	7.920	9.120	89.900,00	7.491,67	141,35	11,18
	2015	9.640	8.800	9.680	7.680	7.600	6.960	6.560	7.280	7.040	6.950	8.320	8.160	94.670,00	7.889,17	148,85	11,77
	2016	9.680	6.960	10.320	10.240	7.120	6.080	5.820	5.840	7.760	8.080	7.920	10.320	83.177,58	6.931,47	130,78	10,35
	Meta 2016	9.495	8.668	9.535	7.565	7.486	6.856	6.462	7.171	6.934	6.846	8.195	8.038	93.249,95	7.770,83	146,62	11,60
	# meta	-184,60	1708,00	-785,20	-2675,20	366,00	775,60	641,60	1330,80	-825,60	-1234,25	275,20	-2282,40	-2.890,05	-240,84		
	Economia	40,00	-1840,00	640,00	2560,00	-480,00	-880,00	-740,00	-1440,00	720,00	1130,00	-400,00	2160,00	1.470,00	122,50		
Total	2014	59.405	62.360	56.488	56.814	57.526	49.030	53.836	53.268	57.647	64.221	59.455	62.469	692.519,00	57.709,92	62,46	4,57
	2015	118.065	98.128	114.234	99.298	116.403	98.476	90.723	95.601	94.820	100.205	50.451	60.313	1.136.717,00	94.726,42	102,52	7,50
	2016	94.324	98.229	109.842	112.459	90.543	90.995	94.325	86.167	92.266	97.041	90.810	104.937	1.161.938,00	96.828,17	104,79	7,66
	Meta 2016	116.334	96.698	112.564	97.849	114.692	97.034	89.400	94.204	93.436	57.095	88.240	90.820	1.148.365,01	95.697,08	103,57	7,57
	# meta	22.010	-1.531	2.722	-14.610	24.149	6.039	-4.925	8.037	(139)	(4.878)	(3.818)	-8075,30	24.980,36	2.081,70		
	Economia	-23.608	229	-4.241	13.275	-25.772	-7.399	3.686	-9.346	1.654	4.225	3.203	6243,40	-37.851,28	-3.154,27		

Plano de Logística Sustentável. Resultados Rio de Janeiro



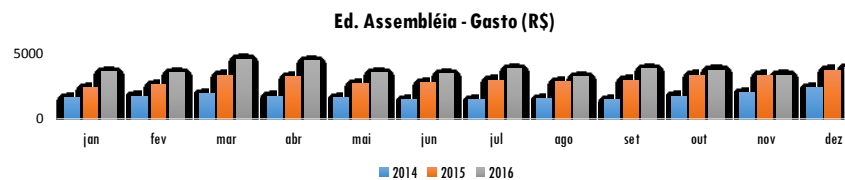
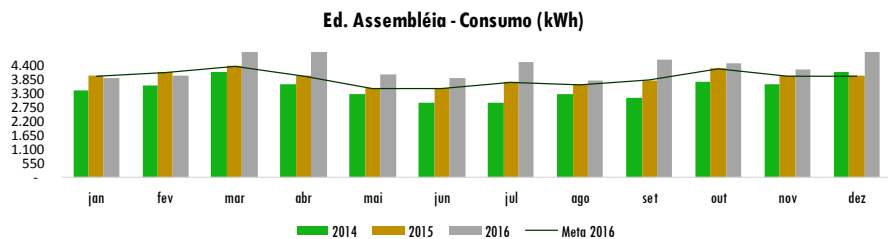
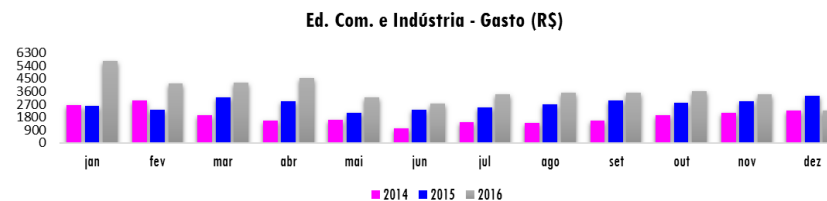
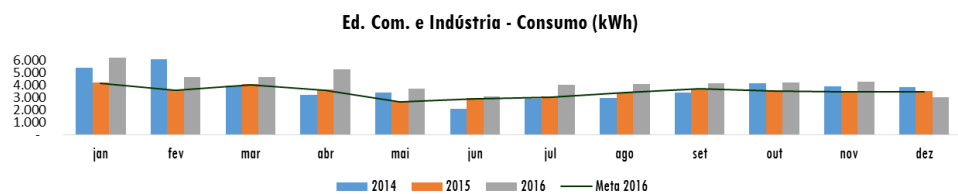
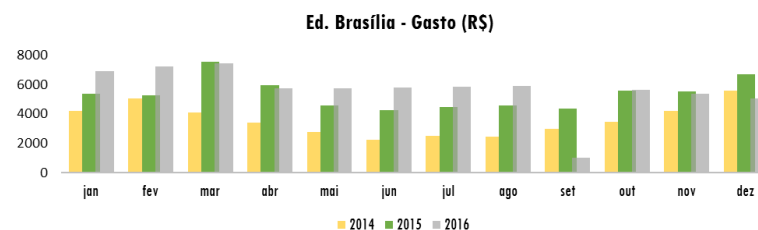
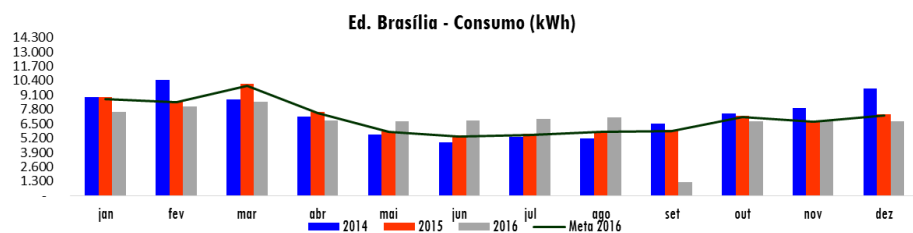
Energia Elétrica - AGU/RJ - Dados

2016

Gasto (R\$)

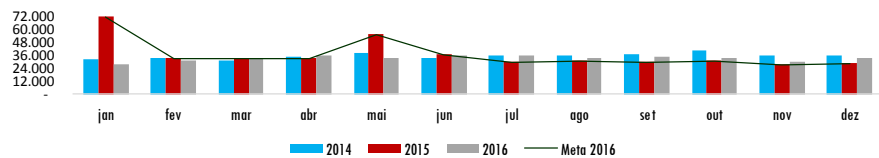
Brasília	2012	3.419,76	3.761,55	4.475,71	3.898,56	0,00	2.562,58	2.565,64	2.784,84	3.009,43	3.302,83	3.971,51	4.770,38	38.522,79	5.646,97	74,30	7,95
	2013	4.253,92	3.380,37	3.776,53	3.863,94	2.325,28	2.325,28	3.071,12	1.613,21	2.772,50	3.268,52	3.394,21	4.042,86	38.087,74	5.584,89	73,49	7,87
	2014	4.208,99	5.060,90	4.106,44	3.398,30	2.759,45	2.260,34	2.514,23	2.440,18	2.998,98	3.440,41	4.218,51	5.569,31	42.976,04	6.283,29	82,67	8,85
	2015	5.398,68	5.282,80	7.565,43	5.976,25	4.554,60	4.243,95	4.446,03	4.552,52	4.368,81	5.595,80	5.545,08	6.709,09	64.239,04	9.320,93	122,64	13,13
	Multa/ Juros	-	-	-	-	-	-	-	-	-	-	-	-	-	-	-	-
Condomínio Comércio e Indústria	2014	2.644,71	2.971,47	1.924,55	1.565,50	1.627,37	1.019,45	1.432,53	1.418,73	1.589,70	1.950,23	2.124,91	2.256,85	22.526,00	1.877,17	144,40	4,46
	2015	2.579,54	2.296,48	3.180,43	2.940,52	2.121,23	2.309,19	2.487,45	2.681,62	2.945,94	2.797,88	2.932,45	3.271,19	32.543,92	2.711,99	208,61	6,44
	2016	5.727,77	4.176,22	4.213,50	4.558,19	3.171,03	2.725,52	3.393,91	3.531,75	3.511,24	3.617,30	3.420,01	2.280,98	44.327,42	3.693,95	284,15	8,77
	Multa/ Juros	-	-	-	-	-	-	-	-	-	-	-	-	-	-	-	-
Assembleia	2012	1.314,40	1.390,76	1.917,61	1.505,25	1.248,86	1.054,47	1.169,26	1.128,24	1.370,98	1.312,84	1.213,09	348,83	14.974,59	1.247,88	155,99	4,46
	2013	1.619,37	1.272,39	1.543,34	1.341,44	1.328,93	1.230,93	1.092,43	1.167,41	1.409,14	1.730,77	1.277,22	1.448,62	16.461,99	1.371,83	171,48	4,90
	2014	1.667,28	1.739,54	1.959,03	1.794,32	1.653,27	1.442,72	1.464,36	1.567,35	1.445,35	1.766,43	2.000,31	2.414,12	20.914,08	1.742,84	217,86	6,22
	2015	2.435,82	2.615,66	3.393,67	3.226,67	2.745,24	2.757,07	3.026,28	2.868,70	3.009,89	3.349,41	3.342,39	3.701,01	36.471,81	3.039,32	379,91	10,85
	2016	3.604,53	3.575,90	4.614,79	4.477,64	3.584,74	3.427,02	3.825,01	3.309,98	3.874,40	3.749,93	3.368,11	3.914,62	45.326,67	3.777,22	472,15	13,49
Multa/ Juros	-	-	-	-	-	-	-	-	-	-	-	-	-	-	-	-	
Marques dos Reis	2013	6.221,35	2.110,05	5.617,08	1.394,02	13.214,82	14.602,49	16.017,23	14.713,65	15.211,46	18.263,48	16.405,34	16.296,16	140.067,13	11.672,26	25,88	2,22
	2014	15.865,71	17.538,98	14.717,54	17.316,98	19.185,80	15.989,18	17.864,13	17.307,27	17.583,64	19.350,84	19.758,88	20.879,30	213.358,25	17.779,85	39,42	3,38
	2015	44.466,30	21.380,32	28.878,44	27.433,71	41.801,06	29.570,10	29.570,10	24.885,70	24.174,15	24.729,26	24.581,66	24.581,66	346.052,46	28.837,71	63,94	5,49
	2016	24.426,09	28.327,65	31.041,87	30.747,78	28.716,92	31.169,15	30.195,42	27.755,02	29.394,08	28.865,25	24.628,13	25.462,39	340.729,75	28.394,15	62,96	5,41
Multa/ Juros	-	-	-	-	-	-	-	-	-	-	-	-	-	-	-	-	
Panorama Corporate	2015	10.943,80	23.975,98	38.244,02	39.468,92	28.299,28	33.011,39	32.575,82	33.934,89	34.666,71	35.671,70	31.771,28	36.538,13	379.101,92	31.591,83	97,81	5,96
	2016	35.438,26	38.493,99	41.264,96	41.302,48	31.184,09	29.430,06	30.769,98	26.216,41	33.228,85	33.066,93	29.882,71	34.094,65	404.373,37	33.697,78	635,81	50,30
	Multa/ Juros	-	-	-	-	-	-	-	-	-	-	-	-	-	-	-	-
Condomínio Rodrigo Silva	2012	4.361,37	2.159,57	3.303,06	3.174,67	3.379,39	3024,19	3.217,14	3.388,67	3.314,07	3.302,83	3.849,52	4.707,04	41.181,52	6.026,79	113,71	9,00
	2013	4.501,15	3.280,11	4.050,25	3.370,10	1.901,09	1.901,09	8.151,67	2.437,71	2.898,76	3.210,74	3.218,42	3.661,01	42.582,10	6.226,94	117,49	9,29
	2014	4.395,18	4.116,48	4.192,19	3.475,91	3.303,98	2.772,11	3.267,28	2.770,74	3.107,25	3.754,31	4.289,83	5.284,23	44.729,49	3.727,46	70,33	5,56
	2015	5.973,61	5.532,18	9.680,00	6.225,39	5.927,23	5.429,75	5.302,99	5.675,06	5.464,15	6.943,96	6.925,47	7.571,61	76.651,40	6.387,62	120,52	9,53
	2016	8.864,41	7.999,37	9.124,66	8.644,73	6.294,27	5.376,26	4.997,14	5.038,01	6.494,25	6.765,46	6.297,32	7.281,70	83.177,58	6.931,47	7,50	0,55
Multa/ Juros	-	-	-	-	-	-	-	-	-	-	-	-	-	-	-	-	
Total	2014	28.781,87	31.427,37	26.899,75	27.551,01	28.529,87	23.483,80	26.542,53	25.504,27	26.724,92	30.262,22	32.392,44	36.403,81	344.503,86	28.708,66	31,07	2,27
	2015	71.797,75	61.083,42	90.941,99	85.271,46	85.448,64	77.321,45	77.408,67	74.598,49	74.629,65	79.088,01	75.098,33	82.372,69	935.060,55	77.921,71	84,33	6,17
	2016	84.974,03	89.795,59	97.697,86	95.471,78	78.684,41	77.902,37	79.040,79	71.772,38	77.537,88	81.706,62	72.952,98	78.067,18	985.603,87	82.133,66	88,89	6,50
	Multa/ Juros	-	-	-	-	-	-	-	-	-	-	-	-	-	-	-	-

Plano de Logística Sustentável. Resultados Rio de Janeiro

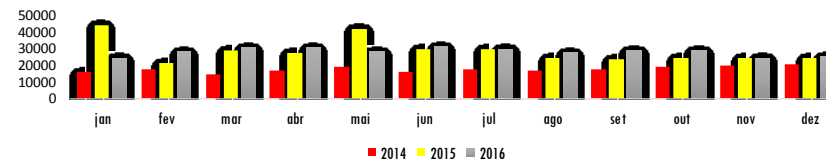


Plano de Logística Sustentável. Resultados Rio de Janeiro

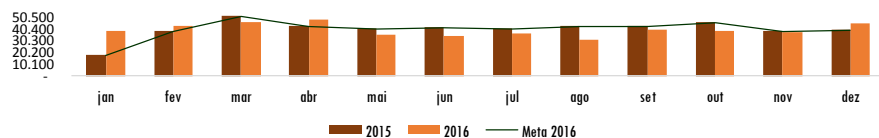
Ed. Marques dos Reis - Consumo (kWh)



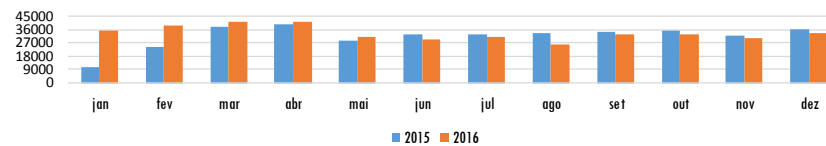
Ed. Marques dos Reis - Gasto (R\$)



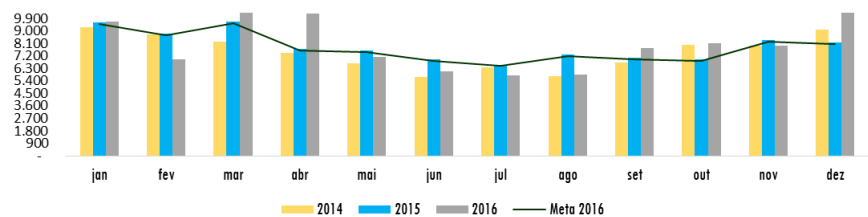
Ed. Panorama Corporate - Consumo (kWh)



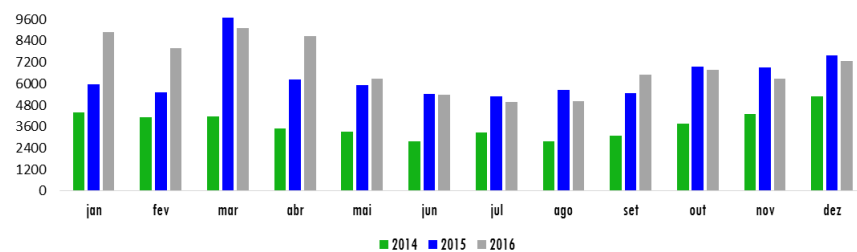
Ed. Panorama Corporate - Gasto (R\$)



Ed. Rodrigo Silva - Consumo (kWh)



Ed. Rodrigo Silva - Gasto (R\$)



Energia Elétrica - AGU/RJ - Plano de Ação						2016
Edifício	Ação		Prazo		Situação	Responsável
	Nº.	Descrição da ação	Início	Término		
Brasília	1	Nova campanha de sensibilização para estimular o uso racional de energia elétrica.	out/15	dez/17	Em andamento	Ronald
Condomínio Comércio Indústria	1	Realização de campanha de sensibilização para estimular o uso racional de energia elétrica.	mai/15	dez/17	Em andamento	Ronald
	2	Nova campanha de sensibilização para estimular o uso racional de energia elétrica.	out/15	dez/17	Em andamento	Ronald
Assembleia	1	Nova campanha de sensibilização para estimular o uso racional de energia elétrica.	out/15	dez/17	Em andamento	Ronald
Marques dos Reis	1	Nova campanha de sensibilização para estimular o uso racional de energia elétrica.	ago/15	dez/17	Em andamento	Ronald
Panorama Corporate	1	Nova campanha de sensibilização para estimular o uso racional de energia elétrica.	out/15	dez/17	Em andamento	Ronald
Condomínio Rodrigo Silva	1	Nova campanha de sensibilização para estimular o uso racional de energia elétrica.	out/15	dez/17	Em andamento	Ronald



3.3 Água e Esgoto

Resultados

A água é finita, seu uso racional é medida que se impõe à sociedade nos dias atuais. O uso racional da água é incentivado na instituição desde 2012, quando a AGU, voluntariamente, aderiu ao Programa Esplanada Sustentável e vem buscando a partir, de então, otimizar a gestão desse recurso com controle e método mais eficazes e sensibilizar, com campanhas educativas, o corpo funcional para legitimar mudança de hábitos dentro da instituição, com vistas à conscientização do consumo desse bem indispensável a necessidade humana.

Nesse marco, a SAD/RJ, apesar de adotar, de forma geral, medidas para a redução do consumo de água desde 2013, o efetivo acompanhamento do tema se deu a partir de 2015.

Inobstante nosso esforço, infelizmente, houve redução significativa do quadro de pessoal que realizava o monitoramento, levando à extinção da Assessoria de Desenvolvimento Organizacional – ASDOR na SAD, o que impactou negativamente no acompanhamento das ações definidas em 2015 para execução em 2016. Todavia, os dados relativos ao consumo e ao dispêndio com esse serviço foram atualizados e inseridos nas planilhas a seguir.

Ainda neste sentido, a SAD/RJ está passando por mudança de estrutura organizacional de modo a se tornar mais eficiente e voltar a implementar as ações de controle e monitoramento ainda no ano de 2017.

Plano de Logística Sustentável. Resultados Rio de Janeiro

Água - Atributos						2016	
Medir em m³ o consumo de água nos edifícios ocupados e administrados pela AGU na cidade do Rio de Janeiro, com reflexos na redução do consumo e na adequação da despesa.							
Unidade de Medida		Acompanhamento		Análise de Controle			
m³		Mensal		Trimestral			
Indicador (es)/ Métrica (s)		Fórmulas			Fonte da(s) Informação (ões)		
Consumo de Água		Somatório da Quantidade de m³ consumidos (mensal e anual)			NF, Fatura do Condomínio, Planilha de controle da GEOFI		
Consumo por m²		Quantidade de kWh consumidos / metragem do edifício					
Consumo per capita		Quantidade de kWh consumidos / total de servidores					
Edifício	Responsável	Gestor	Indicador	Meta 2015	Área construída m²	População	
Brasília - Avenida Rio Branco, 311 - 8º Andar - Centro - Rio de Janeiro- RJ..	Leandro Esteves	Ronald Veloso	Consumo mensal de água (m³)	-0,5%	710,00	76	
Condomínio Comércio Indústria - Av. Rio Branco, 123 - 7º Andar - Centro - Rio de Janeiro - RJ	Leandro Esteves	Ronald Veloso		-0,5%	421,19	13	
Assembleia - Rua da Assembleia, 77 - Centro - Rio de Janeiro - RJ	Leandro Esteves	Ronald Veloso		-0,5%	280,00	8	
Marques dos Reis - Praça Pio X, nº 54 – Sobreloja ao 7º Andar - Centro – Rio de Janeiro/RJ	Leandro Esteves	Ronald Veloso		-0,5%	5.252,60	451	
Panorama Corporate - Rua México, 74 - Centro - Rio de Janeiro/RJ	Leandro Esteves	Ronald Veloso		-0,5%	5.299,64	323	
Condomínio Rodrigo Silva - Rua Rodrigo Silva, 26 18º andar - Rio de Janeiro RJ	Leandro Esteves	Ronald Veloso		-0,5%	670,00	53	
Total					12.633,43	924	
Periodicidade	Edifícios		Avaliação no período				
1	jan/fev/mar 2016	Brasília	Avaliação não realizada em razão da extinção da ASDOR. Todavia, os dados relativos ao consumo e aos valores gastos com o consumo de água foram atualizados.				
		Condomínio Comércio Indústria					
		Assembleia					
		Marques dos Reis					
		Panorama Corporate					
Condomínio Rodrigo Silva							
2	abr/mai/jun 2016	Brasília	Avaliação não realizada em razão da extinção da ASDOR. Todavia, os dados relativos ao consumo e aos valores gastos com o consumo de água foram atualizados.				
		Condomínio Comércio Indústria					
		Assembleia					
		Marques dos Reis					
		Panorama Corporate					
Condomínio Rodrigo Silva							
3	jul/ago/set 2016	Brasília	Avaliação não realizada em razão da extinção da ASDOR. Todavia, os dados relativos ao consumo e aos valores gastos com o consumo de água foram atualizados.				
		Condomínio Comércio Indústria					
		Assembleia					
		Marques dos Reis					
		Panorama Corporate					
Condomínio Rodrigo Silva							
4	out/nov/dez 2016	Brasília	Avaliação não realizada em razão da extinção da ASDOR. Todavia, os dados relativos ao consumo e aos valores gastos com o consumo de água foram atualizados.				
		Condomínio Comércio Indústria					
		Assembleia					
		Marques dos Reis					
		Panorama Corporate					
Condomínio Rodrigo Silva							

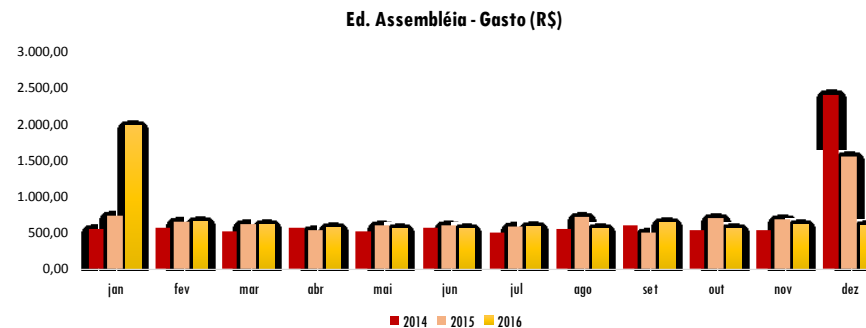
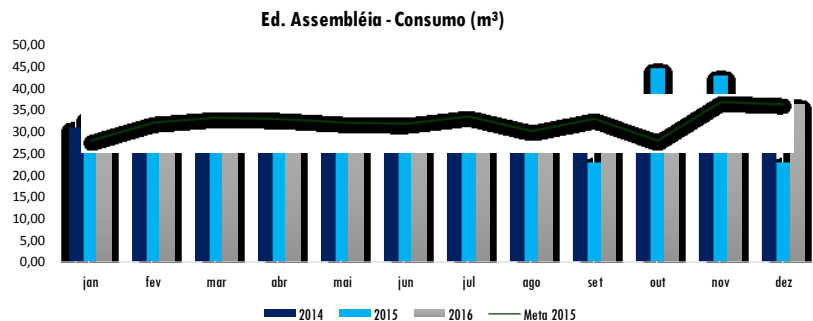
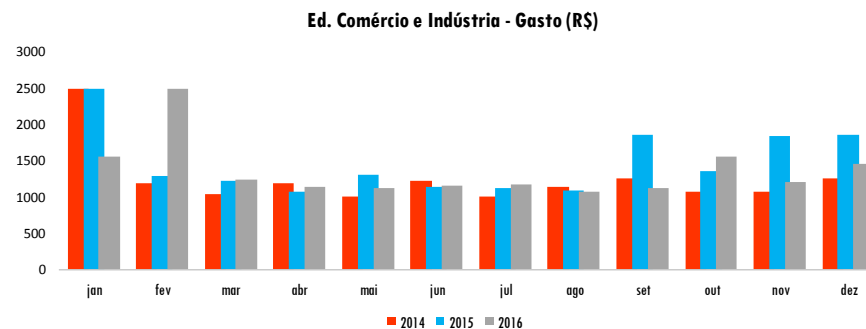
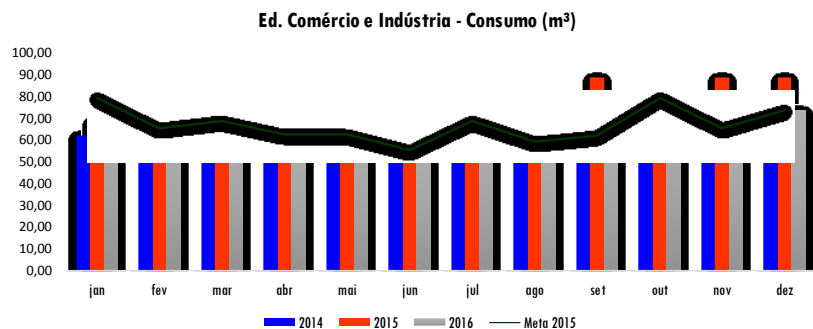
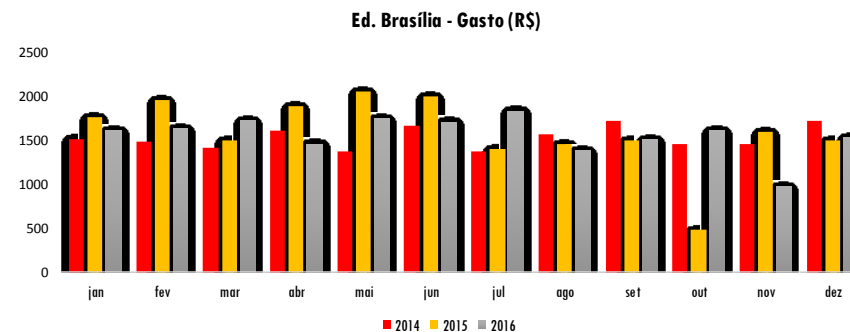
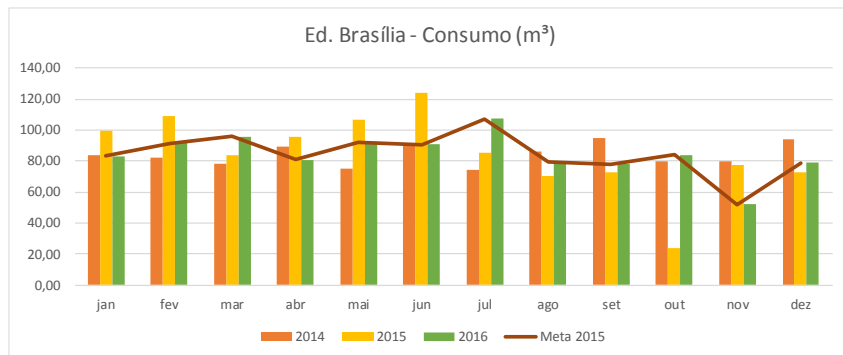
Plano de Logística Sustentável. Resultados Rio de Janeiro

Água - Dados																	2016			
Consumo (m³)																				
Edifício	ano	jan	fev	mar	abr	mai	jun	jul	ago	set	out	nov	dez	total	média	per capita/mês	cons m²/mês			
Brasília	2014	84,00	82,00	78,00	89,00	75,00	91,00	74,00	86,00	95,00	80,00	80,00	94,00	1.008,00	84,00	1,11	0,12			
	2015	99,30	109,53	83,76	95,84	106,63	124,21	85,68	70,30	72,88	23,76	77,74	72,88	1.022,51	85,21	1,12	0,12			
	2016	83,44	91,65	95,77	80,88	92,42	90,82	107,61	79,84	78,15	83,94	51,88	78,87	1.015,26	84,60	1,11	0,12			
	Meta 2016	83,40	91,60	95,72	80,84	92,37	90,77	107,55	79,80	78,11	83,90	51,85	78,83	1.014,75	84,56	1,11	0,12			
	# meta	-0,04	-0,05	-0,05	-0,04	-0,05	-0,05	-0,05	-0,04	-0,04	-0,04	-0,03	-0,04	-0,04	-0,51	-0,04				
	Economia	15,86	17,88	-12,01	14,96	14,21	33,40	-21,93	-9,54	-5,27	-60,18	25,86	-5,99	7,25	0,60					
Condomínio Comércio e Indústria	2014	62,00	66,00	58,00	66,00	56,00	68,00	56,00	64,00	70,00	60,00	59,00	70,00	755,00	62,92	4,84	0,15			
	2015	69,00	72,12	67,87	59,39	55,00	69,89	62,89	60,26	89,05	70,73	89,05	89,05	854,30	71,19	8,90	0,17			
	2016	79,53	65,50	69,06	62,94	62,70	55,50	68,95	59,45	62,13	79,53	65,37	74,03	804,65	67,05	0,15	0,16			
	Meta 2016	79,49	65,47	69,03	62,90	62,66	55,47	68,91	59,42	62,10	79,49	65,33	73,99	804,25	65,92	0,20	0,16			
	# meta	-0,04	-0,03	-0,03	-0,03	-0,03	-0,03	-0,03	-0,03	-0,03	-0,04	-0,03	-0,04	-0,40	-0,03					
	Economia	-10,53	6,62	-1,19	-3,55	-7,70	14,39	-6,05	0,81	26,92	-8,80	23,69	15,03	49,65	4,14					
Assembleia	2014	31,00	32,00	29,00	32,00	28,00	31,00	27,00	30,00	33,00	29,00	30,00	33,00	365,00	30,42	3,80	0,11			
	2015	33,62	34,42	37,10	32,41	35,93	35,93	33,62	35,93	22,90	44,68	43,00	22,90	412,44	34,37	4,30	0,12			
	2016	27,95	32,31	33,21	33,05	32,21	31,97	33,47	30,31	32,97	27,95	36,84	36,50	388,72	32,39	4,05	0,12			
	Meta 2016	27,94	32,29	33,19	33,03	32,19	31,95	33,45	30,29	32,95	27,94	36,82	36,48	388,53	32,38	4,05	0,12			
	# meta	-0,01	-0,02	-0,02	-0,02	-0,02	-0,02	-0,02	-0,02	-0,02	-0,01	-0,02	-0,02	-0,19	-0,02					
	Economia	5,67	2,11	3,89	-0,64	3,73	3,97	0,15	5,62	-10,07	16,73	6,16	-13,60	23,72	1,98					
Marques dos Reis	2014	171,26	259,93	131,60	99,40	99,40	118,06	133,46	130,66	708,40	601,06	622,53	665,46	3.741,22	311,77	0,69	0,06			
	2015	751,33	601,06	601,06	708,40	622,53	622,53	718,30	419,87	573,66	537,92	149,68	57,38	6.363,72	530,31	1,18	0,10			
	2016	361,42	461,30	430,50	366,33	403,90	360,97	370,30	425,88	275,27	641,03	569,49	386,11	5.052,47	421,04	0,93	0,08			
	Meta 2016	361,24	461,06	430,28	366,15	403,70	360,78	370,11	425,67	275,13	640,71	569,21	385,91	5.049,94	420,83	0,93	0,08			
	# meta	-0,18	-0,23	-0,22	-0,18	-0,20	-0,18	-0,19	-0,21	-0,14	-0,32	-0,28	-0,19	-2,53	-0,21					
	Economia	389,91	139,77	170,57	342,07	218,63	261,57	348,01	-6,01	298,40	-103,11	-419,81	-328,73	1311,25	109,27					
Panorama Corporate	2015	178,77	196,20	194,30	196,70	75,90	239,20	148,80	147,20	176,10	140,30	108,98	176,10	1.978,55	164,88	0,51	0,03			
	2016	127,30	125,70	154,32	148,08	144,59	124,86	121,70	200,16	121,24	179,65	134,11	128,84	1.710,55	142,55	0,44	0,03			
	Meta 2016	127,24	125,64	154,24	148,01	144,52	124,80	121,64	200,06	121,18	179,56	134,04	128,78	1.709,69	142,47	0,44	0,03			
	# meta	-0,06	-0,06	-0,08	-0,07	-0,07	-0,06	-0,06	-0,10	-0,06	-0,09	-0,07	-0,06	-0,86	-0,07					
	Economia	51,47	70,50	39,98	48,62	-68,69	114,34	27,10	-52,96	54,86	-39,35	-25,13	47,26	268,00	22,33					
Condomínio Rodrigo Silva	2014	74,00	73,00	68,00	78,00	67,00	78,00	66,00	75,00	83,00	70,00	70,00	83,00	885,00	73,75	1,39	0,11			
	2015	78,20	91,69	86,30	75,51	83,60	79,96	79,97	82,21	76,91	76,91	84,86	76,91	973,03	81,09	1,53	0,12			
	2016	79,96	76,10	82,35	77,15	76,76	75,30	78,98	72,99	78,61	79,96	73,46	77,43	929,02	77,42	1,46	0,12			
	Meta 2016	79,92	76,06	82,30	77,11	76,72	75,26	78,94	72,95	78,57	79,92	73,42	77,39	928,55	77,38	1,46	0,12			
	# meta	-0,04	-0,04	-0,04	-0,04	-0,04	-0,04	-0,04	-0,04	-0,04	-0,04	-0,04	-0,04	-0,46	-0,04					
	Economia	-1,76	15,59	3,96	-1,64	6,85	4,66	0,99	9,22	-1,69	-3,05	11,41	-0,52	44,02	3,67					
Total	2014	422,26	512,93	364,60	364,40	325,40	386,06	356,46	385,66	989,40	840,06	861,53	945,46	6.754,22	562,85	0,61	0,04			
	2015	1206,02	1086,33	1052,09	1170,74	962,99	1169,76	1129,26	668,57	835,40	887,39	553,31	319,12	11.040,98	920,08	1,00	0,07			
	2016	759,59	852,56	865,20	768,43	812,57	739,41	780,99	868,62	648,36	1092,05	931,14	781,77	9.900,66	825,06	0,89	0,07			
	Meta 2016	759,21	852,13	864,76	768,04	812,16	739,04	780,60	868,19	648,03	1091,50	930,67	781,38	9.895,71	824,64	0,89	0,07			
	# meta	-0,38	-0,43	-0,43	-0,38	-0,41	-0,37	-0,39	-0,43	-0,32	-0,55	-0,47	-0,39	-4,95	-0,41					
	Economia	446,43	233,78	186,90	402,32	150,43	430,36	348,27	-200,05	187,05	-204,66	-377,83	-462,65	1140,32	95,03					

Plano de Logística Sustentável. Resultados Rio de Janeiro

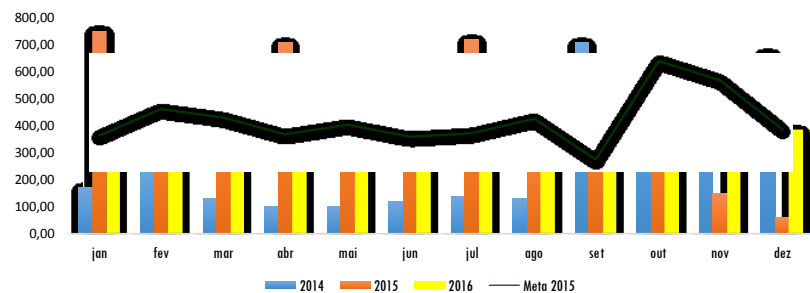
Água - Dados													2016				
Gasto (R\$)																	
Brasília	2014	1517,44	1490,83	1419,48	1615,07	1370,62	1664,27	1370,61	1566,30	1724,22	1463,25	1463,24	1724,21	18.389,54	1.532,46	20,16	2,16
	2015	1773,17	1958,33	1497,55	1897,24	2055,35	2009,16	1407,10	1454,76	1504,77	489,25	1600,66	1504,77	19.152,11	1.596,01	21,00	2,25
	2016	1614,49	1645,31	1724,58	1458,52	1756,16	1712,99	1836,72	1388,86	1510,53	1614,50	976,25	1531,95	18.770,83	1.564,24	20,58	2,20
	Multa/ Juros	-	-	-	-	-	-	-	-	-	-	-	-	-	-	-	-
Condomínio Comércio e Indústria	2014	2492,14	1187,64	1043,77	1187,64	1007,94	1223,88	1007,95	1151,74	1267,90	1076,07	1076,06	1267,89	14.990,62	1.249,22	96,09	2,97
	2015	2492,14	1302,71	1229,93	1072,87	1311,28	1136,15	1133,15	1088,63	1857,53	1359,77	1852,21	1857,53	17.693,90	1.474,49	113,42	3,50
	2016	1562,71	2492,14	1245,18	1136,85	1130,26	1159,61	1180,02	1070,55	1120,19	1562,72	1217,92	1464,14	16.342,26	1.361,86	104,76	3,23
	Multa/ Juros	-	-	-	-	-	-	-	-	-	-	-	-	-	-	-	-
Assembleia	2014	554,16	573,68	519,20	573,67	519,20	573,69	505,57	560,05	604,04	531,34	531,33	2414,12	8.460,05	705,00	88,13	2,52
	2015	739,53	657,18	618,55	541,20	599,20	599,20	585,78	712,30	503,90	710,51	684,83	1564,22	8.516,40	709,70	88,71	2,53
	2016	1989,17	646,85	615,43	568,88	557,44	559,20	586,45	545,68	636,18	553,97	620,93	608,08	8.488,23	707,35	88,42	2,53
	Multa/ Juros	-	-	-	-	-	-	-	-	-	-	-	-	-	-	-	-
Marques dos Reis	2014	2202,38	3357,73	1703,40	1254,40	1532,10	1532,10	1700,50	4136,20	12781,64	10848,23	11234,27	12010,20	64.293,15	5.357,76	11,88	1,02
	2015	13570,32	9580,52	9580,52	12793,06	11750,22	11750,22	16216,23	9814,79	11969,69	11187,73	3113,71	1196,97	122.523,98	10.210,33	22,64	1,94
	2016	6603,59	7886,35	6469,13	5641,96	7023,73	6641,16	6641,16	8958,37	6975,50	12375,67	11017,98	7173,99	93.408,57	7.784,05	17,26	1,48
	Multa/ Juros	-	-	-	-	-	-	-	-	-	-	-	-	-	-	-	-
Panorama Corporate	2015	2006,36	3675,95	3480,69	3523,68	1289,80	4477,82	9845,67	10105,30	8129,87	7393,01	7076,94	8129,87	69.134,96	5.761,25	17,84	1,09
	2016	8947,21	8714,22	7626,32	7790,99	7627,51	7261,26	7077,49	9401,54	7925,66	9023,37	8924,44	7579,85	97.899,86	8.158,32	25,26	1,54
	Multa/ Juros	-	-	-	-	-	-	-	-	-	-	-	-	-	-	-	-
Condomínio Rodrigo Silva	2014	1348,96	1332,41	1233,63	1403,85	1233,62	1403,86	1191,12	1361,26	1498,71	1271,61	1271,62	1498,71	16.049,36	1.337,45	25,23	2,00
	2015	1375,97	1614,69	1519,68	1329,74	1472,21	1408,20	1439,17	1513,86	1564,22	1559,75	1721,10	1564,22	18.082,81	1.506,90	28,43	2,25
	2016	1531,47	1362,47	1473,55	1376,66	1366,80	1352,92	1406,03	1315,15	1437,56	1531,47	1415,68	1496,36	17.066,09	1.422,17	26,83	2,12
	Multa/ Juros	-	-	-	-	-	-	-	-	-	-	-	-	-	-	-	-
Total	2014	8115,08	7942,29	5919,48	6034,63	5663,48	6397,80	5775,75	8775,55	17876,51	15190,50	15576,52	18915,13	122.182,72	10.181,89	11,02	11,02
	2015	21957,49	18789,38	17926,92	21157,79	18478,06	21380,75	20781,43	24689,64	25529,98	22700,02	16049,45	15817,58	245.258,49	20.438,21	22,12	22,12
	2016	22248,63	22747,33	19154,18	17973,85	19461,88	18687,13	18727,86	22680,13	19605,61	26661,68	24173,20	19854,37	251.975,82	20.997,99	283,11	13,11
	Multa/ Juros	-	-	-	-	-	-	-	-	-	-	-	-	-	-	-	-

Plano de Logística Sustentável. Resultados Rio de Janeiro

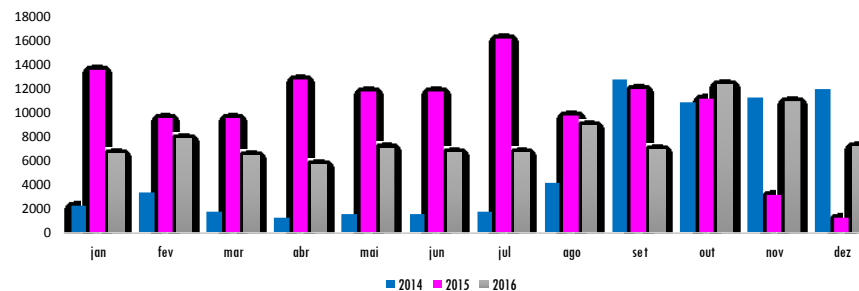


Plano de Logística Sustentável. Resultados Rio de Janeiro

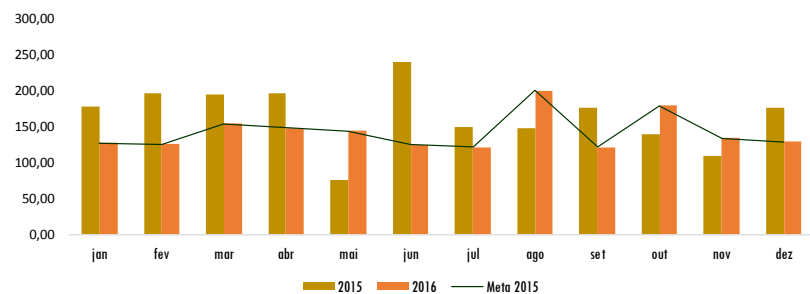
Ed. Marques dos Reis - Consumo (m³)



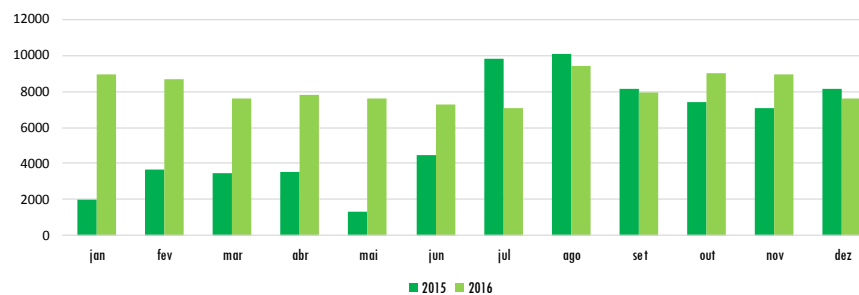
Ed. Marques dos Reis - Gasto (R\$)



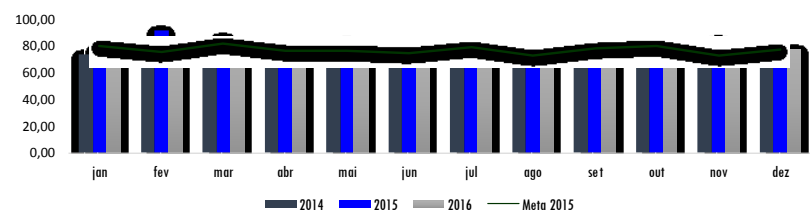
Ed. Panorama Corporate - Consumo (m³)



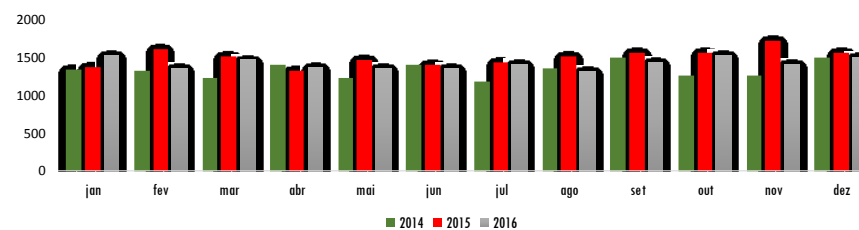
Ed. Panorama Corporate - Gasto (R\$)




Ed. Rodrigo Silva - Consumo (m³)



Ed. Rodrigo Silva - Gasto (R\$)



Edifícios		Ação	Prazo		Situação	Responsável
Nº.	Descrição da ação	Início	Término			
Brasília	1	Intensificar rotinas de manutenção predial nas instalações hidráulicas, com vistas a identificar vazamentos.	jun/15	dez/17	Em andamento	Ronald
	2	Troca de Torneiras simples por Torneiras Temporizadas.	jun/15	dez/17	Em estudo	Ronald
	3	Retomar a campanha de sensibilização para o uso racional da água.	out/15	dez/17	Em andamento	Ronald
Comércio Indústria	2	Intensificar rotinas de manutenção predial nas instalações hidráulicas, com vistas a identificar vazamentos.	jun/15	dez/17	Em andamento	Ronald
	3	Troca de Torneiras simples por Torneiras Temporizadas.	jun/15	dez/17	Em Estudo	Ronald
	5	Retomar a campanha de sensibilização para o uso racional da água.	out/15	dez/17	Em andamento	Ronald
Assembléia	1	Intensificar rotinas de manutenção predial nas instalações hidráulicas, com vistas a identificar vazamentos.	jun/15	dez/17	Em andamento	Ronald
	2	Troca de Torneiras simples por Torneiras Temporizadas.	jun/15	dez/17	Em Estudo	Ronald
Marques dos Reis	1	Intensificar rotinas de manutenção predial nas instalações hidráulicas, com vistas a identificar vazamentos.	jun/15	dez/17	Em andamento	Ronald
	2	Oficiar o Condomínio, em razão da inconsistência das justificativas apresentadas para o questionamento constante do item 3.	set/15	dez/17	Em andamento	Ronald
	3	Retomar a campanha de sensibilização para o uso racional da água.	out/15	dez/17	Em andamento	Ronald
Panorama Corporate	3	Campanha de sensibilização para uso racional de água.	out/15	dez/17	Em andamento	Ronald
Rodrigo Silva	1	Intensificar rotinas de manutenção predial nas instalações hidráulicas, com vistas a identificar vazamentos.	jun/15	dez/17	Em andamento	Ronald
	2	Troca de Torneiras simples por Torneiras Temporizadas.	jun/15	dez/17	Pendente	Ronald
	3	Retomar a campanha de sensibilização para o uso racional da água.	out/15	dez/17	Em andamento	Ronald



3.4 Gestão de Resíduos

Coleta Seletiva Solidária

Resultados

Gestão de resíduos envolve conjunto de ações voltadas para a busca de soluções para os resíduos sólidos, tais como, planejamento, diagnóstico da situação atual dos resíduos gerados, definição de procedimento operacionais, modelo de execução, ações preventivas e formas de monitoramento, educação ambiental, portanto, uma abordagem de maneira completa. O sucesso da gestão depende da interatividade de temas como: Coleta Seletiva Solidária, coleta seletiva do SLU, logística reversa, serviços de limpeza e conservação, copeiragem, manutenção predial e de veículos, reprografia, licitações, tecnologia da informação, material de consumo e bens permanentes e telefonia. A visão sistêmica que considere as dimensões política, econômica, ambiental, cultural e social, compatibilizando o fornecimento de bens e serviços qualificados que satisfaçam as necessidades humanas e tragam qualidade de vida, poderá reduzir o impacto ambiental, o consumo de recursos naturais a um nível mínimo, que garanta a capacidade de sustentação do planeta.

Inobstante nosso esforço, infelizmente, houve redução significativa do quadro de pessoal que realizava o monitoramento, levando à extinção da Assessoria de Desenvolvimento Organizacional – ASDOR na SAD, o que impactou negativamente no acompanhamento das ações definidas em 2015 para execução em 2016. Todavia, os dados relativos às coletas de resíduos sólidos foram atualizados e inseridos nas planilhas a seguir.

Ainda neste sentido, a SAD/RJ está passando por mudança de estrutura organizacional de modo a se tornar mais eficiente e voltar a implementar as ações de controle e monitoramento ainda no ano de 2017.

Descarte de Materiais Recicláveis - Atributos						2016
Medir em kg o descarte de materiais recicláveis destinados às cooperativas de catadores						
Unidade de Medida		Acompanhamento		Análise de Controle		
Kg		Mensal		Trimestral		
Edifício		Responsável	Gestor	Meta (s) 2016	Área Construída m ²	População
Condomínio Rodrigo Silva - Rua Rodrigo Silva, 26/18º andar- RJ		CCSS	LEANDRO ESTEVES	0	670	53
Marques dos Reis - Praça Pio X, nº 54 – Sobreloja ao 7º Andar - Centro – Rio de Janeiro/RJ		CCSS	LEANDRO ESTEVES		5.253	395
Panorama Corporate, 74 - Centro - Rio de Janeiro/RJ		CCSS	LEANDRO ESTEVES		5.300	323
Indicador (es) / Métrica (s)		Fórmula (s)			Fonte da (s) Informação (ões)	
Proporção de descarte x Requisição de papel A4		Somatório do papel descartado para a CSS/Quantidade de papel A4 requisitado pelas unidades			CSS e Almoxarifado da SAD/RJ	
	Periodicidade	Edifícios	Avaliação no período			
1	jan/fev/mar 2016	Condomínio Rodrigo Silva	Foram descartados aproximadamente 8,5kg de papel branco. Remoção dos papeis para a o prédio SAD Rede para facilitar a coleta. A cooperativa ainda retirou 5,7 toneladas de papeis diversos na sede da PSF/NRI.			
		Marques dos Reis	O VOLUME DE RESIDUOS(PAPEL) ESTAVA BAIXO.			
		Panorama Corporate	Não informado pela PRU.			
2	abr/mai/jun 2016	Condomínio Rodrigo Silva	Foram descartados aproximadamente 10kg de papel branco. Remoção dos papeis para a o prédio SAD Rede para facilitar a coleta. Apesar de constar no projeto, a Coeoperativa recolheu também aproximadamente 40 lâmpadas fluorescentes para o correto descarte.			
		Marques dos Reis	FORAM ENTREGUES A COOPQUITUNGO 600 KG DE RESIDUOS COMO DOAÇÃO.			
		Panorama Corporate	Não informado pela PRU.			
3	jul/ago/set 2016	Condomínio Rodrigo Silva	Finalizou o convênio de coleta seletiva solidária com COOPQUITUNGO, portanto, os papeis estão sendo armazenados na SAD-REDE até que um novo convênio seja firmado.			
		Marques dos Reis	NÃO HOUVE RETIRADA DE PAPEL REICLÁVEL PARA DESCARTE ADEQUADO, POR CONTA DO ENCERRAMENTO DO CONTRATO COM A COOPQUITUNGO			
		Panorama Corporate	Não informado pela PRU.			
4	out/nov/dez 2016	Condomínio Rodrigo Silva	Aguardando novo convênio.			
		Marques dos Reis	DEVIDO O ENCERRAMENTO DO CONTRATO COM A COOPQUITUNGO, NÃO FOI POSSIVÉL MAIS DESCARTE DE PAPAEL, PAPELÃO E EQUIPAMENTOS ELETRÔNICOS, ESTAMOS COM O DEPÓSITO ABARROTADO, AGUARDANDO NOVO CONTRATO COM OUTRA COOPERATIVA,			
		Panorama Corporate	Não informado pela PRU.			

		Descarte de Materiais Recicláveis - Dados											2015/2016					
Edifício		jan	fev	mar	abr	mai	jun	jul	ago	set	out	nov	dez	total	média/mês	per capita		
Condomínio Rodrigo Silva	2015	Papel	-	38,40	-	-	-	87,70	-	-	-	-	-	-	126,10	10,51	0,20	
		Papelão	-	-	-	-	-	44,22	-	-	-	-	-	-	44,22	3,69	0,07	
		Cartucho	-	-	-	-	-	-	-	-	-	-	-	-	-	-	-	-
		Plástico	-	-	-	-	-	1,50	-	-	-	-	-	-	1,50	0,13	0,00	
		Metal	-	-	-	-	-	2,45	-	-	-	-	-	-	2,45	0,20	0,00	
		Outros materiais	-	-	-	-	-	-	-	-	-	-	-	-	-	-	-	-
	Total 2015	-	38,40	-	-	-	136	-	-	-	-	-	-	174	14,52	0,27		
	2016	Papel	-	-	8,50	-	10,00	-	-	-	-	-	-	-	18,50	1,54	0,03	
		Papelão	-	-	-	-	-	-	-	-	-	-	-	-	-	-	-	
		Cartucho	-	-	-	-	-	-	-	-	-	-	-	-	-	-	-	
		Plástico	-	-	-	-	-	-	-	-	-	-	-	-	-	-	-	
		Metal	-	-	-	-	-	-	-	-	-	-	-	-	-	-	-	
		Outros materiais	-	-	-	-	-	-	-	-	-	-	-	-	-	-	-	
	Total 2016	-	-	8,50	-	10,00	-	-	-	-	-	-	-	19	1,54	0,03		
Marques dos Reis	2015	Papel	-	-	-	3.982	-	450	320	-	-	-	-	-	4.752	475,20	1,47	
		Papelão	-	-	-	-	-	-	3	-	-	-	-	-	3,00	0,25	0,00	
		Cartucho	-	-	-	-	-	160	-	-	-	-	-	-	160,00	13,33	0,04	
		Plástico	-	-	-	-	-	-	-	-	-	-	-	-	-	-	-	
		Metal	-	-	-	-	-	-	-	-	-	-	-	-	-	-	-	
		Outros materiais	-	-	-	-	-	-	-	-	-	-	-	-	-	-	-	
	Total 2015	-	-	-	3.982	-	610	323	-	-	-	-	-	4.915	446,82	1,38		
	2016	Papel	-	-	-	-	450,00	-	-	-	-	-	-	-	450	40,91	0,10	
		Papelão	-	-	-	-	150,00	-	-	-	-	-	-	-	150,00	12,50	0,03	
		Cartucho	-	-	-	-	-	-	-	-	-	-	-	-	-	-	-	
		Plástico	-	-	-	-	-	-	-	-	-	-	-	-	-	-	-	
		Metal	-	-	-	-	-	-	-	-	-	-	-	-	-	-	-	
		Outros materiais	-	-	-	-	-	-	-	-	-	-	-	-	-	-	-	
	Total 2016	-	-	-	-	600,00	-	-	-	-	-	-	-	600	50,00	0,13		
Panorama Corporate	2015	Papel	2.550	-	400	-	-	1.019	420	-	215,00	-	-	-	4.604	767,33	1,70	
		Papelão	1.990,00	-	-	-	-	15,00	-	-	100,00	-	-	-	2.105,00	191,36	0,42	
		Cartucho	-	-	-	-	-	-	-	-	-	-	-	-	-	-	-	
		Plástico	-	-	-	-	-	-	-	-	40,00	-	-	-	40	3,33	0,01	
		Metal	-	-	-	-	-	-	-	-	-	-	-	-	-	-	-	
		Outros materiais	-	-	-	-	-	-	-	-	-	-	-	-	-	-	-	
	Total 2015	4.540	-	400,00	-	-	1.034	420	-	-	-	-	-	610	538,77	1,19		
	2016	Papel	-	-	-	1.472	-	-	-	-	-	-	-	-	1.471,90	122,66	0,38	
		Papelão	-	-	-	82,15	-	-	-	-	-	-	-	-	82,15	6,85	0,02	
		Cartucho	-	-	-	-	-	-	-	-	-	-	-	-	-	-	-	
		Plástico	-	-	-	5,30	-	-	-	-	-	-	-	-	5,30	0,44	0,00	
		Metal	-	-	-	12,90	-	-	-	-	-	-	-	-	12,90	1,08	0,00	
		Outros materiais	-	-	-	-	-	-	-	-	-	-	-	-	-	-	-	
	Total 2016	4.540	-	400,00	1.572	-	1.034	420	-	-	-	-	-	610	659,71	1,46		

		Consumo de Papel - Dados												2016			
Consumo (KG)		jan	fev	mar	abr	mai	jun	jul	ago	set	out	nov	dez	total	média/mês	per capita	
Edifício	2015	Papel	11	8	10	7	9	11	9	8	11	8	10	7	109	9	0
		Total 2015	11	8	10	7	9	11	9	8	11	8	10	7	109	9	0
	2016	Papel	10	10	9	9	8	10	10	9	10	10	9	9	110	9	0
		Total 2016	10	9,50	9,00	9	8,00	10	10	8,50	9,50	9,50	9,00	8,50	110	9,13	0,17
Cond. Rodrigo Silva	2015	Papel	82	55	89	80	104	73	88	67	91	85	88	76	978	81	0
		Total 2015	82	55	89	80	104	73	88	67	91	85	88	76	978	81	0
	2016	Papel	-	-	941	-	-	947	-	-	952	-	-	925	3.765	314	1
		Total 2016	-	-	941	-	-	947	-	-	952	-	-	925	3.765	314	1
Marques dos Reis	2015	Papel	49	102	143	115	127	131	135	115	94	131	127	115	1.385	115	0
		Total 2015	49	102	143	115	127	131	135	115	94	131	127	115	1.385	115	0
	2016	Papel	162	201	243	203	231	242	244	167	228	204	157	76	2.358	197	0
		Total 2016	162	201,00	243,00	203	231,00	242	244	167,00	228,00	204,00	157,00	76,00	2.358	196,50	0,44
Panorama Corporate	2015	Papel	49	102	143	115	127	131	135	115	94	131	127	115	1.385	115	0
		Total 2015	49	102	143	115	127	131	135	115	94	131	127	115	1.385	115	0
	2016	Papel	162	201	243	203	231	242	244	167	228	204	157	76	2.358	197	0
		Total 2016	162	201,00	243,00	203	231,00	242	244	167,00	228,00	204,00	157,00	76,00	2.358	196,50	0,44

Edifício		Nº.	Ação Descrição da ação	Início	Prazo Término	Situação	Responsável
Condomínio Rodrigo Silva	1	Controle de número de cópias pela Central de Reprografia para reduzir o número de folhas descartadas.	mai/14	dez/17	Em andamento	DISAD	
	2	Orientação para utilização de reprodução de documentos via scanner	mai/14	jan/16	Concluído	DISAD	
	3	Controle de reprodução de cópias através de identificação do usuário e senha com fins de diminuir o a reprodução de documentos particulares	mai/14	fev/16	Concluído	GESAD	
	4	Campanha de sensibilização para aumentar a destinação do material descartado.	mai/15	mar/16	Concluído	CCS	
	5	Controle da quantidade de papel utilizado e descartado mensalmente por Unidade.	jul/15	abr/17	Pendente	CCS	
	6	Divulgação da quantidade de papel vendido pela Cooperativa com demonstrativo dos valores repassados aos Cooperados.	jul/15	mai/17	Pendente	CCS	
Marques dos Reis	1	Obrigatoriedade do Uso do Sistema SAPIENS	mai/14	mar/16	Concluído	PRF/RJ	
	2	Controle de número de cópias pela Central de Reprografia para reduzir o número de folhas descartadas.	mai/14	dez/17	em andamento	PRF/RJ	
	3	Orientação para utilização de reprodução de documentos via scanner	mai/14	dez/17	Em andamento	PRF/RJ	
	4	Controle de reprodução de cópias através de identificação do usuário e senha	mai/14	mar/16	Concluído	PRF/RJ	
	6	Campanha de sensibilização para aumentar a destinação do material descartado.	mai/15	dez/17	Em andamento	PRF/RJ	
	7	Controle da quantidade de papel utilizado e descartado mensalmente por	jul/15	dez/17	Em andamento	CCS	
	8	Divulgação da quantidade de papel vendido pela Cooperativa com demonstrativo	jul/15	dez/17	Em andamento	CCS	
	1	Obrigatoriedade do Uso do Sistema SAPIENS	mai/14	jan/17	Pendente	PRU/RJ	
Panorama Corporate	2	Controle de número de cópias pela Central de Reprografia para reduzir o número de folhas descartadas.	mai/14	dez/17	Em andamento	PRU/RJ	
	3	Orientação para utilização de reprodução de documentos via scanner	mai/14	fev/16	Concluída	PRU/RJ	
	4	Controle de reprodução de cópias através de identificação do usuário e senha com fins de diminuir o a reprodução de documentos particulares	mai/14	jan/16	Suspensa	PRU/RJ	
	6	Campanha de sensibilização para aumentar a destinação do material descartado.	mai/15	fev/16	Concluída	PRU/RJ	
	7	Controle da quantidade de papel utilizado e descartado mensalmente por Unidade.	jul/15	jan/16	Concluída	CCS	
	8	Divulgação da quantidade de papel vendido pela Cooperativa com demonstrativo	jul/15	mai/17	Pendente	CCS	



3.5 Limpeza

Resultados


Os serviços de limpeza, asseio e conservação predial, permitem a obtenção das condições adequadas de salubridade e higiene. Envolvem, ainda, o fornecimento de mão de obra, materiais e equipamentos em conformidade com os requisitos e condições previamente estabelecidos pela Administração. São contratados com base na área física a ser limpa, por edifícios, estabelecendo-se uma estimativa do custo por metro quadrado, observadas as peculiaridades, a produtividade, a periodicidade e a frequência de cada tipo de serviço e das condições do local, objeto da contratação.

A atual contratação segue a produtividade mínima definida na IN nº 02/2008- SLTI/MPOG - apenas com alteração na metragem dos encarregados. Por se tratar de contrato envolvendo mão de obra, a redução de custos com pessoal se torna bastante difícil de alcançar, pois tais contratos passam por repactuações vinculadas especificamente à mão de obra, cujo valores são definidos por Convenção Coletivas de Trabalhos, portanto não há como a Administração interferir nos índices de correções.

Todavia, a fim de se buscar atingir a meta do Governo Federal de redução de custos, conforme Decreto nº 8.540/2015, a SAD/RJ, em janeiro de 2016, implementou novo modelo de contratação em que prevê o fornecimento de materiais de limpeza sob demanda, o que evita desperdícios de materiais e excesso de estoque, além de permitir que a entrega destes se deem na justa medida das necessidades das unidades, cujo resultado positivo já pode ser verificado nas planilhas a seguir. Nesse sentido, verifica-se economia com maior expressividade nas seguintes unidades: Escritório Avançado da Controladoria Geral da União (Ed. Comércio e Indústria), Escola da Advocacia Geral da União (Ed. Assembléia) e Almoxarifado da SAD/RJ e Arquivo da PRF e PRU (Ed. Engenheiro Renato de Azevedo Feio).

No que tange à sustentabilidade ambiental, os materiais e equipamentos previstos para a execução do contrato seguem os critérios de sustentabilidade ambiental e nas tarefas diárias são observadas as orientações repassadas pela contratadas, visando o uso racional dos recursos renováveis (água e energia), bem como a correta utilização dos matérias e equipamentos.

Plano de Logística Sustentável. Resultados Rio de Janeiro

 Limpeza - Atributos								
Monitorar a eficiência do serviço de limpeza contratado nos edifícios ocupados e administrados pela AGU na cidade do Rio de Janeiro, com reflexos na redução do consumo e na								
Unidade de Medida		Acompanhamento		Análise de Controle				
unidade, percentual		Mensal		Trimestral				
Indicador(es)/métrica (s)		Fórmula (s)		Fonte da(s) Informação (ões)				
Capacitação		1		Relatório				
Número de itens de material de limpeza (do total constante em contrato)		1.995		Contrato nº 02/2016				
Redução da quantidade contratada (por itens de material em relação ao contrato anterior)		534		Contrato nº 02/2016				
Edifício	Responsável	Gestor	Indicador	Meta (s) 2016	Área construída m²	População		
Brasília - Avenida Rio Branco, 311 - 8º Andar - Centro - Rio de Janeiro- RJ.	GECON	ADRIANA MELLO	2	0	710,00	76		
Condomínio Comércio Indústria - Av. Rio Branco, 123 - 7º Andar - Centro - Rio de Janeiro - RJ	GECON	ADRIANA MELLO	2	0	421,19	13		
Assembleia - Rua da Assembleia, 77 - Centro - Rio de Janeiro - RJ	GECON	ADRIANA MELLO	2	0	280,00	8		
Marques dos Reis - Praça Pio X, nº 54 – Sobreloja ao 7º Andar - Centro – Rio de Janeiro/RJ	GECON	ADRIANA MELLO	9	0	5252,60	451		
Panorama Corporate, 74 - Centro - Rio de Janeiro/RJ	GECON	ADRIANA MELLO	12	0	5299,64	323		
Condomínio Rodrigo Silva - Rua Rodrigo Silva, 26 18º andar - Rio de Janeiro RJ	GECON	ADRIANA MELLO	2	0	670,00	53		
REFESA - Praça Procópio Ferreira, 86 - 8º Andar - Centro - Rio de Janeiro/RJ	GECON	ADRIANA MELLO	1	0	612,44	20		
Total					13.245,87	944		
Edifícios	Tipo	Quantidade m²	Produtividade Contratada		Informações complementares			
			m²	Valor R\$ m²	Características	Quantidade	Servente	Total
Brasília	Piso	1.200,00	600	5,28	Box/Sanitários /mictórios	10		
	Esquadrias Externas/Face Interna	323,47	220	0,20	Lavatórios	10	2	2
					Copa	1		
Cond. Comércio Indústria	Piso	550,00	500	6,36	Box/Sanitários /mictórios	7		
	Esquadrias Externas/Face Interna	122,00	220	0,22	Lavatórios	6	1	1
					Copa	1		
Assembleia	Piso	600,00	600	4,20	Box/Sanitários /mictórios	4		
	Esquadrias Externas/Face Interna	30,00	220	0,16	Lavatórios/ Vestitário	1	1	1
					Copa	1		
Marques dos Reis	Piso	5.525,60	600	4,56	Box/Sanitários /mictórios	102		
	Esquadrias Externas/Face Interna	470,00	200	0,18	Lavatórios	88	9	9
					Copa	7		
Panorama Corporate	Piso	7.102,81	600	4,53	Box/Sanitários /mictórios	94		
	Esquadrias Externas/Face Interna	707,15	200	0,17	Lavatórios	61	12	12
					Copa	12		
Cond. Rodrigo Silva	Piso	1.446,00	600	4,17	Box/Sanitários /mictórios	10		
	Esquadrias Externas/Face Interna	136,00	200	0,19	Lavatórios	10	2	2
					Copa	1		
Edifício da REFESA	Piso	742,00	600	4,99	Box/Sanitários /mictórios	5		
	Esquadrias Externas/Face Interna	214,00	200	0,23	Lavatórios	4	1	1
					Copa	1		
Total		19.169,03	Total	35,44			1	1
Encarregado								
Periodicidade	Edifícios	Avaliação no período						
1	jan/fev/mar 2016	Brasília Cond. Comércio Indústria Assembleia Marques dos Reis Panorama Corporate Cond. Rodrigo Silva REFESA	Contrato nº 002/2016 sendo implementado com inovação quanto à solicitação de materiais que passa a ser por demanda, o que trará maior economia em relação a este tipo de prestação de serviços.					
2	abr/mai/jun 2016	Brasília Cond. Comércio Indústria Assembleia Marques dos Reis Panorama Corporate Cond. Rodrigo Silva REFESA	Pode-se verificar a redução no valor mensal da prestação efetiva dos serviços em relação ao valor contratual, conforme se depreende a partir dos relatórios a seguir.					
3	jul/ago/set 2016	Brasília Cond. Comércio Indústria Assembleia Marques dos Reis Panorama Corporate Cond. Rodrigo Silva REFESA	Continuação do monitoramento dos gastos com materiais.					
4	out/nov/dez 2016	Brasília Cond. Comércio Indústria Assembleia Marques dos Reis Panorama Corporate Cond. Rodrigo Silva REFESA	Continuação do monitoramento dos gastos com materiais.					

Limpeza - Dados															2016			
Gasto (R\$)																		
Edifícios	ANO	jan	fev	mar	abr	mai	jun	jul	ago	set	out	nov	dez	total	média	v.mes/pop.		
Bresília	2013	3.689,69	3.689,69	3.985,66	3.985,66	3.985,66	3.985,66	3.985,66	3.985,66	3.985,66	3.985,66	3.985,66	3.985,66	3.985,66	47.235,98	3.936,33	51,79	
	2014	3.985,66	3.985,66	4.448,85	4.448,85	4.448,85	4.448,85	4.448,85	4.448,85	4.448,85	4.448,85	4.448,85	4.448,85	4.448,85	52.459,82	4.371,65	57,52	
	2015	4.448,85	4.448,85	6.401,56	6.401,56	6.401,56	6.401,56	6.401,56	6.401,56	6.401,56	6.401,56	6.401,56	6.401,56	6.401,56	72.913,30	4.371,65	57,52	
	2016	4.009,01	6.864,02	6.550,85	7.077,78	5.924,99	6.056,77	6.247,82	6.359,63	6.397,00	6.054,77	6.272,12	6.409,22	6.409,22	74.223,98	6.076,11	79,95	
	Repactuação/economia	-439,84	2.415,17	149,29	676,22	-476,57	-344,79	-153,74	-41,83	-4,56	-346,79	-129,44	7,66	1.779,25	6.076,11	79,95		
	Glosa	0,00	0,00	0,00	0,00	0,00	0,00	0,00	0,00	0,00	0,00	0,00	0,00	0,00	0,00	0,00	0,00	
Conf. Comércio Indústria	2014	0,00	0,00	2.055,04	2.055,04	2.055,04	2.055,04	2.055,04	2.055,04	2.055,04	2.055,04	2.055,04	2.055,04	2.055,04	20.550,40	1.712,53	131,73	
	2015	2.055,04	2.055,04	3.522,72	3.522,72	3.522,72	3.522,72	3.522,72	3.522,72	3.522,72	3.522,72	3.522,72	3.522,72	3.522,72	39.337,28	3.278,11	252,16	
	2016	1.893,51	3.216,76	2.749,76	2.715,46	2.764,68	2.827,04	2.705,50	2.706,95	2.742,67	2.844,48	2.693,90	2.738,62	2.738,62	32.599,33	2.716,61	208,97	
	Repactuação/economia	-161,53	1.161,72	-772,96	-807,26	-758,04	-495,68	-817,22	-815,77	-780,05	-678,24	-828,82	-784,10	-784,10	-6.737,95	-561,50	-43,19	
	Glosa	0,00	0,00	0,00	0,00	0,00	0,00	0,00	0,00	0,00	0,00	0,00	0,00	0,00	0,00	0,00	0,00	
	Assembleia	2013	1.747,50	1.747,50	1.923,60	1.923,60	1.923,60	1.923,60	1.923,60	1.923,60	1.923,60	1.923,60	1.923,60	1.923,60	1.923,60	22.731,00	1.894,25	236,78
2014		1.923,60	1.923,60	2.146,61	2.146,61	2.146,61	2.146,61	2.146,61	2.146,61	2.146,61	2.146,61	2.146,61	2.146,61	2.146,61	25.313,30	2.109,44	263,68	
2015		2.146,61	2.146,61	2.524,34	2.524,34	2.524,34	2.524,34	2.524,34	2.524,34	2.524,34	2.524,34	2.524,34	2.524,34	2.524,34	29.536,62	2.461,39	307,67	
2016		1.796,67	2.957,51	2.692,81	3.040,31	2.761,51	2.701,61	3.075,15	2.808,62	3.300,86	3.019,29	3.158,52	2.966,21	2.966,21	34.579,07	2.856,59	357,07	
Repactuação/economia		-349,94	818,90	168,47	515,97	237,17	177,27	550,81	284,28	776,52	494,95	634,18	441,87	4.742,45	395,20	49,40		
Glosa		0,00	0,00	0,00	0,00	0,00	0,00	0,00	0,00	0,00	0,00	0,00	0,00	0,00	0,00	0,00	0,00	
Marques dos Reis	2013	16.334,46	16.334,46	18.025,02	18.025,02	18.025,02	18.025,02	18.025,02	18.025,02	18.025,02	18.025,02	18.025,02	18.025,02	18.025,02	212.919,12	17.743,26	39,34	
	2014	18.025,02	18.025,02	19.749,72	19.749,72	19.749,72	19.749,72	19.749,72	19.749,72	19.749,72	19.749,72	19.749,72	19.749,72	19.749,72	233.547,24	19.462,27	43,15	
	2015	19.749,72	19.749,72	25.294,41	25.294,41	25.294,41	25.294,41	25.294,41	25.294,41	25.294,41	25.294,41	25.294,41	25.294,41	25.294,41	292.443,54	24.370,30	54,04	
	2016	18.913,34	31.916,01	29.709,61	29.117,53	29.355,10	29.293,51	29.462,01	28.700,88	29.547,98	29.867,68	29.885,43	29.991,88	29.991,88	345.760,96	28.813,41	63,89	
	Repactuação/economia	-336,38	12.166,29	4.415,20	3.823,12	4.060,69	3.999,10	4.167,60	3.406,47	4.253,57	4.573,27	4.591,02	4.697,47	4.697,47	53.317,42	4.443,12	9,85	
	Glosa	0,00	0,00	0,00	0,00	0,00	0,00	0,00	0,00	0,00	0,00	0,00	0,00	0,00	0,00	0,00	0,00	
Panorama Copacabana	2015	28.912,06	28.912,06	32.303,34	32.303,34	32.303,34	32.303,34	32.303,34	32.303,34	32.303,34	32.303,34	32.303,34	32.303,34	32.303,34	380.857,52	31.738,13	98,26	
	2016	22.549,71	37.364,57	33.274,62	33.410,46	33.512,00	34.837,32	33.618,52	33.691,68	34.556,12	34.839,82	35.040,99	34.367,73	34.367,73	401.063,54	33.421,96	103,47	
	Repactuação/economia	-6.362,35	8.452,51	971,28	1.107,12	1.208,66	2.533,98	1.315,18	1.388,34	2.252,78	2.536,48	2.737,65	2.064,39	2.064,39	20.206,02	1.683,84	5,21	
	Glosa	0,00	0,00	0,00	0,00	0,00	0,00	0,00	0,00	0,00	0,00	0,00	0,00	0,00	0,00	0,00	0,00	
	Conf. Rodrigo Silva	2013	6.768,93	6.768,93	7.476,42	7.476,42	7.476,42	7.476,42	7.476,42	7.476,42	7.476,42	7.476,42	7.476,42	7.476,42	7.476,42	88.302,06	7.358,51	138,84
		2014	4.696,20	4.696,20	4.696,20	4.696,20	4.696,20	4.696,20	4.696,20	4.696,20	4.696,20	4.696,20	4.696,20	4.696,20	4.696,20	56.354,40	4.696,20	88,61
2015		4.696,20	4.696,20	6.049,67	6.049,67	6.049,67	6.049,67	6.049,67	6.049,67	6.049,67	6.049,67	6.049,67	6.049,67	6.049,67	69.889,10	5.824,09	109,89	
2016		4.805,87	8.893,30	7.102,66	7.711,00	7.149,45	7.929,50	7.563,90	7.248,38	7.705,36	7.499,85	7.672,60	7.476,25	7.476,25	88.758,12	7.396,51	139,56	
Repactuação/economia		109,67	4.197,10	1.052,99	1.661,33	1.099,78	1.879,83	1.514,23	1.198,71	1.655,69	1.450,18	1.622,93	1.426,58	1.426,58	18.869,02	1.572,42	29,67	
Glosa		0,00	0,00	0,00	0,00	0,00	0,00	0,00	0,00	0,00	0,00	0,00	0,00	0,00	0,00	0,00	0,00	
REFESA	2013	2.428,17	2.428,17	2.657,90	2.657,90	2.657,90	2.657,90	2.657,90	2.657,90	2.657,90	2.657,90	2.657,90	2.657,90	2.657,90	31.435,34	2.619,61	130,98	
	2014	2.657,90	2.657,90	2.821,56	2.821,56	2.821,56	2.821,56	2.821,56	2.821,56	2.821,56	2.821,56	2.821,56	2.821,56	2.821,56	33.531,40	2.794,28	139,71	
	2015	2.821,56	2.821,56	3.749,67	3.749,67	3.749,67	3.749,67	3.749,67	3.749,67	3.749,67	3.749,67	3.749,67	3.749,67	3.749,67	43.139,82	3.594,99	179,75	
	2016	2.496,49	4.209,73	3.665,28	3.685,53	3.698,53	3.681,07	3.700,32	3.700,04	3.806,29	3.942,50	3.825,87	4.023,91	4.023,91	44.435,56	3.702,96	185,15	
	Repactuação/economia	-325,07	1.388,17	-84,39	-64,14	-51,14	-68,60	-49,35	-49,63	56,62	192,83	76,20	274,24	274,24	1.295,74	107,98	5,40	
	Glosa	0,00	0,00	0,00	0,00	0,00	0,00	0,00	0,00	0,00	0,00	0,00	0,00	0,00	0,00	0,00	0,00	
Cronograma de atividades																		
ANO	jan	fev	mar	abr	mai	jun	jul	ago	set	out	nov	dez	total					
2016								Capacitação										

Legenda:

Repactuação: Valores positivos referem-se a diferença dos valor repactuado em relação aos valores do ano de 2015.

Economia: Valores negativos em razão da redução de material em função da solicitação dos mesmos se darem por demanda.

		Limpeza - Material						2016
Edifícios	item	Descrição	Unid	Qte Contratada	VALOR UNITÁRIO	Valor Mensal	Valor Anual	Periodicidade
Ed. Brasília	1	SABONETEIRA MICRO-SPRAY	VAREJO	3	1,13	3,38	3,38	ANUAL
	2	SUPORTE DE PAPEL TOALHA EM ACRÍLICO NA COR	VAREJO	5	1,13	5,63	5,63	ANUAL
	3	ÁLCOOL GEL (SUPORTE)	VAREJO	2	1,13	2,25	2,25	ANUAL
	4	RODO	VAREJO	6	0,25	1,50	1,50	ANUAL
	5	BALDE DE PLÁSTICO (12 LITROS)	VAREJO	5	0,15	0,73	0,73	ANUAL
	6	PÁ DE LIXO	VAREJO	5	0,15	0,73	0,73	ANUAL
	7	POLIDOR DE METAL	VAREJO	1	0,46	0,46	0,46	ANUAL
	8	SABÃO EM BARRA (CÔCO)	VAREJO	1	0,03	0,03	0,03	ANUAL
	9	VASSOURA PIAÇAVA	VAREJO	2	4,00	8,00	96,00	MENSAL
	10	VASSOURINHA PARA VASO	VAREJO	2	1,25	2,50	30,00	MENSAL
	11	PANOS DE CHÃO	VAREJO	10	0,80	8,00	96,00	MENSAL
	12	DESINFETANTE (LITRO)	VAREJO	10	0,75	7,50	90,00	MENSAL
	13	PALHA DE AÇO	PACOTE C/8	3	0,50	1,50	18,00	MENSAL
	14	SACO DE LIXO (60 LITROS)	PACOTE C/100	1	3,50	3,50	42,00	MENSAL
	15	SACO DE LIXO (100 LITROS)	PACOTE C/100	2	8,00	16,00	192,00	MENSAL
	16	ÁGUA SANITÁRIA (LITRO)	PACOTE C/100	5	0,70	3,50	42,00	MENSAL
	17	DESORIZADOR DE AMBIENTE	VAREJO	8	2,50	20,00	240,00	MENSAL
	18	LIMPA VIDROS	VAREJO	8	0,70	5,60	67,20	MENSAL
	19	LIMPADOR DE USO GERAL	VAREJO	4	0,70	2,80	33,60	MENSAL
	20	DETERGENTE P/ PISO	VAREJO	4	8,00	32,00	384,00	MENSAL
	21	LUSTRA MÓVEIS	VAREJO	15	2,50	37,50	450,00	MENSAL
	22	PASTA BRANCA PARA LIMPEZA DE PAREDES	VAREJO	8	0,90	7,20	86,40	MENSAL
	23	LUVAS DE LÁTEX (PAR)	VAREJO	10	1,50	15,00	180,00	MENSAL
	24	PASTILHAS SANITÁRIAS	VAREJO	20	0,30	6,00	72,00	MENSAL
	25	ÁLCOOL GEL (REFIL DE 800 ML)	VAREJO	10	11,70	117,00	1.404,00	MENSAL
	26	PAPEL HIGIÊNICO BRANCO (FOLHA DUPLA)	FARDO C/16	3	35,10	105,30	1.263,60	MENSAL
	27	PAPEL TOALHA INTERFOLHADO, BRANCO, EXTRALUXO.	FARDO C/ 4 PACOTES	20	11,70	234,00	2.808,00	MENSAL
	28	SABONETE LÍQUIDO P SABONETEIRA MICRO-SPRAY	VAREJO	10	5,40	54,00	648,00	MENSAL
TOTAL				140		701,61	8.257,51	
Condomínio Comércio Indústria	1	SABONETEIRA MICRO-SPRAY	VAREJO	8	1,13	9,00	9,00	ANUAL
	2	DISPENSER PARA PAPEL TOALHA INTERFOLHADO	VAREJO	8	1,13	9,00	9,00	ANUAL
	3	ÁLCOOL GEL (SUPORTE)	VAREJO	8	1,13	9,00	9,00	ANUAL
	4	RODO	VAREJO	2	0,25	0,50	0,50	ANUAL
	5	VASSOURA PIAÇAVA	VAREJO	2	0,34	0,67	0,67	ANUAL
	6	BALDE DE PLÁSTICO (12 LITROS)	VAREJO	2	0,13	0,25	0,25	ANUAL
	7	PÁ DE LIXO	VAREJO	2	0,13	0,25	0,25	ANUAL
	8	VASSOURINHA PARA VASO	VAREJO	2	0,13	0,25	0,25	ANUAL
	9	POLIDOR DE METAL	VAREJO	2	0,46	0,92	0,92	ANUAL
	10	PANOS DE CHÃO	VAREJO	8	0,75	6,00	72,00	MENSAL
	11	ÁLCOOL GEL (LITRO)	VAREJO	5	9,00	45,00	540,00	MENSAL
	12	SABÃO EM BARRA (CÔCO)	VAREJO	3	0,35	1,05	12,60	MENSAL
	13	DESINFETANTE (LITRO)	VAREJO	10	0,75	7,50	90,00	MENSAL
	14	PALHA DE AÇO	PACOTE C/8	2	0,50	1,00	12,00	MENSAL
	15	SACO DE LIXO (60 LITROS)	FARDO C/100	1	3,50	3,50	42,00	MENSAL
	16	SACO DE LIXO (100 LITROS)	FARDO C/100	1	8,00	8,00	96,00	MENSAL
	17	ÁGUA SANITÁRIA (LITRO)	VAREJO	5	0,70	3,50	42,00	MENSAL
	18	DESORIZADOR DE AMBIENTE	VAREJO	8	2,50	20,00	240,00	MENSAL
	19	LIMPA VIDROS	VAREJO	2	0,70	1,40	16,80	MENSAL
	20	LIMPADOR DE USO GERAL	VAREJO	4	0,70	2,80	33,60	MENSAL
	21	DETERGENTE P/ PISO (LITR)	VAREJO	5	8,00	40,00	480,00	MENSAL
	22	LUSTRA MÓVEIS	VAREJO	6	2,50	15,00	180,00	MENSAL
	23	PASTA BRANCA PARA LIMPEZA DE PAREDES	VAREJO	5	0,85	4,25	51,00	MENSAL
	24	LUVAS DE LÁTEX	VAREJO	5	1,50	7,50	90,00	MENSAL
	25	PASTILHAS SANITÁRIAS	VAREJO	6	0,30	1,80	21,60	MENSAL
	26	ÁLCOOL GEL (REFIL DE 800 ML)	VAREJO	10	7,02	70,20	842,40	MENSAL
	27	PAPEL HIGIÊNICO BRANCO (FOLHA DUPLA)	FARDO C/16	3	35,10	105,30	1.263,60	MENSAL
	28	PAPEL TOALHA INTERFOLHADO, BRANCO, EXTRALUXO.	FARDO C/ 4 PACOTES	20	1,17	23,40	280,80	MENSAL
	29	SABONETE LÍQUIDO P SABONETEIRA MICRO-SPRAY	VAREJO	10	2,70	27,00	324,00	MENSAL
TOTAL				112		198,14	2.049,44	

		Limpeza - Material					2016	
Assembleia	1	SABONETEIRA MICRO-SPRAY	VAREJO	3	2,25	3,38	3,38	ANUAL
	2	ÁLCOOL GEL (SUPORTE)	VAREJO	2	2,25	2,25	2,25	ANUAL
	3	RODO	VAREJO	1	0,42	0,54	1,08	SEMESTRAL
	4	VASSOURA PIAÇAÇA	VAREJO	1	0,46	0,75	1,50	SEMESTRAL
	5	BALDE DE PLÁSTICO (12 LITROS)	VAREJO	1	0,19	0,29	0,58	SEMESTRAL
	6	PÁ DE LIXO	VAREJO	1	0,17	0,21	0,42	SEMESTRAL
	7	VASSOURINHA PARA VASO	VAREJO	2	0,17	0,42	0,84	SEMESTRAL
	8	POLIDOR DE METAL	VAREJO	1	1,00	0,92	1,84	SEMESTRAL
	9	PANOS DE CHÃO	VAREJO	5	1,50	3,75	90,00	MENSAL
	10	SABÃO EM BARRA (CÓCO)	VAREJO	6	4,00	1,80	144,00	MENSAL
	11	DESINFETANTE (5 LITROS)	VAREJO	2	0,70	7,00	16,80	MENSAL
	12	PALHA DE AÇO	PACOTE C/ 08	1	1,60	0,45	38,40	MENSAL
	13	SACO DE LIXO (60 LITROS)	FARDO C/ 20	1	2,00	4,00	24,00	MENSAL
	14	SACO DE LIXO (100 LITROS)	FARDO C/ 20	1	10,00	8,00	120,00	MENSAL
	15	ÁGUA SANITÁRIA (LITRO)	VAREJO	1	18,00	0,50	216,00	MENSAL
	16	DESORIZADOR DE AMBIENTE	VAREJO	2	6,00	5,50	1.080,00	MENSAL
	17	LIMPA VIDROS	VAREJO	2	8,00	1,40	384,00	MENSAL
	18	LIMPADOR DE USO GERAL	VAREJO	2	0,25	1,30	6,00	MENSAL
	19	DETERGENTE P/ PISO (LITRO)	VAREJO	2	6,00	3,50	144,00	MENSAL
	20	LUSTRA MÓVEIS	VAREJO	1	2,00	2,50	48,00	MENSAL
	21	PASTA BRANCA PARA LIMPEZA DE PAREDES	VAREJO	2	1,30	1,80	31,20	MENSAL
	22	LUVAS DE LÁTEX	VAREJO	2	5,00	3,00	120,00	MENSAL
	23	PASTILHAS SANITÁRIAS	VAREJO	3	1,20	0,90	14,40	MENSAL
	24	ÁLCOOL GEL (REFIL DE 800 ML)	VAREJO	10	3,51	35,10	421,20	MENSAL
	25	PAPEL HIGIÊNICO BRANCO (FOLHA DUPLA)	FARDO C/16	3	23,40	70,20	842,40	MENSAL
	26	PAPEL TOALHA INTERFOLHADO, BRANCO, EXTRALUXO.	FARDO C/ 4 PACOTES	20	2,34	46,80	561,60	MENSAL
	27	SABONETE LÍQUIDO P SABONETEIRA MICRO-SPRAY	VAREJO	10	0,54	5,40	64,80	MENSAL
TOTAL				45		54,16	2.488,69	
Marques dos Reis	1	SABONETEIRA MICRO-SPRAY	VAREJO	30	1,13	33,75	33,75	ANUAL
	2	DISPENSER PARA ÁLCOOL GEL.	VAREJO	20	1,13	22,50	22,50	ANUAL
	3	DISPENSER PARA INVOLUCRO DE ABSORVENTE 130 MM X 90 MM X 25 MM (ALT. X LARG. X PROF.) ABS.	VAREJO	55	3,33	183,33	183,33	ANUAL
	4	ESCOVA DE MÃO - TAMANHO GRANDE COM FIBRAS DURAS	VAREJO	16	0,23	3,73	3,73	ANUAL
	5	RODO DE BORRACHA - 40 CM	VAREJO	28	0,50	14,00	28,00	SEMESTRAL
	6	VASSOURA PIAÇAÇA	VAREJO	42	0,67	28,00	56,00	SEMESTRAL
	7	BALDE DE PLÁSTICO (12 LITROS)	VAREJO	24	0,29	7,00	14,00	SEMESTRAL
	8	PÁ DE LIXO C/ CABO LONGO	VAREJO	24	0,29	7,00	14,00	SEMESTRAL
	9	VASSOURINHA PARA VASO SANITÁRIO	VAREJO	24	0,23	5,60	11,20	SEMESTRAL
	10	VASSOURA PARA TETO	VAREJO	7	0,92	6,42	12,84	SEMESTRAL
	11	PLACA SINALIZADORA "PISO MOLHADO"	VAREJO	7	0,00	13,50	13,50	ÚNICA
	12	CARRO FUNCIONAL PARA LIMPEZA	VAREJO	7	33,33	233,33	466,66	SEMESTRAL
	13	REFIL PARA EMBALADOR DE GUARDA CHUVA (1000 unidades)	VAREJO	1	0,00	6,67	6,67	ÚNICA
	14	DISPENSER PARA ASSENTO SANITÁRIO.	VAREJO	77	6,67	513,33	1.026,66	SEMESTRAL
	15	DISPENSER PARA PAPEL TOALHA INTERFOLHADA.	VAREJO	40	0,92	36,67	73,34	SEMESTRAL
	16	DISPENSER DE SAQUINHOS PARA ABSORVENTES	VAREJO	50	12,50	625,00	1.250,00	SEMESTRAL
	17	PANOS DE CHÃO - 100% ALGODÃO, ALTO GRAU DE ABSORÇÃO SEM DESPRENDIMENTO DE PARTICULAS.	VAREJO	140	0,80	112,00	1.344,00	MENSAL
	18	SABÃO EM BARRA (CÓCO)	VAREJO	14	0,35	4,90	58,80	MENSAL
	19	DESINFETANTE (LITRO) FRAGANCIA LAVANDA.	VAREJO	60	0,75	45,00	540,00	MENSAL
	20	SACO DE LIXO (60 LITROS) VERDE, AMARELO, VERMELHO, AZUL E CINZA.	VAREJO	5	4,50	22,50	270,00	MENSAL
	21	SACO DE LIXO (100 LITROS) - PRETO	VAREJO	10	8,00	80,00	960,00	MENSAL
	22	ÁGUA SANITÁRIA (LITRO) – PRODUTO SIMILAR SEM CLORO	VAREJO	5	4,50	22,50	270,00	MENSAL
	23	AROMATIZANTE AMBIENTAL FRAGANCIA LAVANDA/ APLICAÇÃO EM SANITÁRIOS E AMBIENTES EM GERAL	PACOTE C/ 08	14	1,40	19,60	235,20	MENSAL
	24	LIMPA VIDROS	FARDO C/ 100	7	0,70	4,90	58,80	MENSAL
	25	LIMPADOR MULTIUSO		30	0,65	19,50	234,00	MENSAL
	26	DETERGENTE P/ PISO	FARDO C/ 100	35	1,50	52,50	630,00	MENSAL
	27	LUSTRA MÓVEIS - FRAGANCIA LAVANDA.	FARDO C/ 4 PACOTES	14	2,50	35,00	420,00	MENSAL
	28	PASTA BRANCA PARA LIMPEZA DE PAREDES	FARDO C/16	14	0,90	12,60	151,20	MENSAL
	29	LUVAS DE LÁTEX - P/M/G – TIPO PUNHO LONGO, ACABAMENTO PALMA ANTIDERRAPANTE.	VAREJO	34	1,50	51,00	612,00	MENSAL
	30	ADESIVO SANITÁRIO – FRAGANCIA LAVANDA.	VAREJO	120	0,90	108,00	1.296,00	MENSAL
	31	RODO DE ESPUMA.	VAREJO	14	5,00	70,00	840,00	MENSAL
	32	ESPONJA DUPLA FACE	VAREJO	14	0,25	3,50	42,00	MENSAL
	33	FLANELA AMARELA -	VAREJO	28	0,25	7,00	84,00	MENSAL
	34	LENÇOS UMEDECIDOS PARA LIMPEZA MULTIUSO DE SUPERFÍCIES	VAREJO	7	10,00	70,00	840,00	MENSAL
	35	ÁLCOOL GEL (REFIL DE 800 ML)	VAREJO	10	23,40	234,00	2.808,00	MENSAL
	36	PAPEL HIGIÊNICO BRANCO (FOLHA DUPLA)	FARDO C/16	3	187,00	561,00	6.732,00	MENSAL
	37	PAPEL TOALHA INTERFOLHADO, BRANCO, EXTRALUXO.	FARDO C/ 4 PACOTES	20	58,50	1.170,00	14.040,00	MENSAL
	38	SABONETE LÍQUIDO P SABONETEIRA MICRO-SPRAY	VAREJO	10	16,20	162,00	1.944,00	MENSAL
TOTAL				1017		2.480,33	12.102,18	

		Limpeza - Material					2016	
Panorama Corporate	1	VASSOURA PARA TETO	VAREJO	4	0,83	3,33	6,66	SEMESTRAL
	2	SUPORTE PARA ALCOOL GEL	VAREJO	9	2,25	20,25	40,50	SEMESTRAL
	3	BALDE DE PLÁSTICO (12 LITROS)	VAREJO	6	0,32	1,90	3,80	SEMESTRAL
	4	PÁ DE LIXO	VAREJO	6	0,21	1,25	2,50	SEMESTRAL
	5	POLIDOR DE METAL	VAREJO	2	0,92	1,83	3,66	SEMESTRAL
	6	REFIL P/PORTA GUARDA-CHUVA (ENSACADOR) C/ 1.000 SACOS	VAREJO	4	6,67	26,67	53,34	SEMESTRAL
	7	SABONETEIRA MICRO-SPRAY	VAREJO	25	4,50	112,60	450,40	TRIMESTRAL
	8	ÁLCOOL GEL (SUPORTE)	VAREJO	9	4,50	40,50	162,00	TRIMESTRAL
	9	RODO	VAREJO	14	1,00	14,00	56,00	TRIMESTRAL
	10	VASSOURA PIAÇAVA	VAREJO	14	1,50	21,00	84,00	TRIMESTRAL
	11	VASSOURINHA PARA VASO	VAREJO	6	0,42	2,50	10,00	TRIMESTRAL
	12	PANOS DE CHÃO	VAREJO	60	0,75	45,00	540,00	MENSAL
	13	DESINFETANTE (LITRO)	VAREJO	45	0,75	33,75	405,00	MENSAL
	14	PALHA DE AÇO	PACOTE C/ 08	4	0,45	1,80	21,60	MENSAL
	15	SACO DE LIXO (60 LITROS)	FARDO C/ 100	6	4,00	24,00	288,00	MENSAL
	16	SACO DE LIXO (100 LITROS)	FARDO C/ 100	25	8,00	200,00	2.400,00	MENSAL
	17	SABÃO DE COCO EM BARRA	FARDO C/04	15	0,30	4,50	54,00	MENSAL
	18	ÁGUA SANITÁRIA (LITRO)	VAREJO	40	0,60	24,00	288,00	MENSAL
	19	DESORIZADOR DE AMBIENTE	VAREJO	10	2,50	25,00	300,00	MENSAL
	20	LIMPA VIDROS	VAREJO	10	0,70	7,00	84,00	MENSAL
	21	LIMPADOR DE USO GERAL	VAREJO	16	0,60	9,60	115,20	MENSAL
	22	DETERGENTE P/ PISO	VAREJO	25	8,00	200,00	2.400,00	MENSAL
	23	LUSTRA MÓVEIS	FARDO C/16	5	2,50	12,50	150,00	MENSAL
	24	PASTA BRANCA PARA LIMPEZA DE PAREDES	VAREJO	20	0,90	18,00	216,00	MENSAL
	25	LUVAS DE LÁTEX (PAR - TAMANHO MÉDIO)	VAREJO	12	1,50	18,00	216,00	MENSAL
	26	PASTILHAS SANITÁRIAS	VAREJO	100	0,30	30,00	360,00	MENSAL
	27	ÁLCOOL GEL (REFIL DE 800 ML)	VAREJO	10	35,10	351,00	4.212,00	MENSAL
	28	PAPEL HIGIÊNICO BRANCO (FOLHA DUPLA)	FARDO C/16	3	351,00	1.053,00	12.636,00	MENSAL
	29	PAPEL TOALHA INTERFOLHADO, BRANCO, EXTRALUXO.	FARDO C/ 4 PACOTES	20	29,25	585,00	7.020,00	MENSAL
	30	SABONETE LÍQUIDO P SABONETEIRA MICRO-SPRAY	VAREJO	10	13,50	135,00	1.620,00	MENSAL
TOTAL			492		898,98	8.710,66		
Condomínio Rodrigo Silva	1	SABONETEIRA MICRO-SPRAY	VAREJO	4	3,38	13,50	13,50	ANUAL
	2	ÁLCOOL GEL (SUPORTE)	VAREJO	4	3,38	13,50	13,50	ANUAL
	3	RODO	VAREJO	2	0,42	0,83	1,66	SEMESTRAL
	4	VASSOURA PIAÇAVA	VAREJO	2	0,46	0,92	1,84	SEMESTRAL
	5	BALDE DE PLÁSTICO (12 LITROS)	VAREJO	2	0,19	0,38	0,76	SEMESTRAL
	6	PÁ DE LIXO	VAREJO	2	0,17	0,33	0,66	SEMESTRAL
	7	VASSOURINHA PARA VASO	VAREJO	3	0,11	0,33	0,66	SEMESTRAL
	8	POLIDOR DE METAL	VAREJO	1	1,00	1,00	2,00	SEMESTRAL
	9	PANOS DE CHÃO	VAREJO	10	1,50	15,00	180,00	MENSAL
	10	SABÃO EM BARRA (CÔCO)	VAREJO	5	3,20	16,00	192,00	MENSAL
	11	DESINFETANTE (LITRO)	VAREJO	10	0,35	3,50	42,00	MENSAL
	12	PALHA DE AÇO	PACOTE C/ 08	3	5,33	16,00	192,00	MENSAL
	13	ESPONJA DUPLA FACE	FARDO C/ 02	3	1,33	4,00	48,00	MENSAL
	14	SACO DE LIXO (60 LITROS)	FARDO C/ 100	1	10,00	10,00	120,00	MENSAL
	15	SACO DE LIXO (100 LITROS)	FARDO C/ 100	1	36,00	36,00	432,00	MENSAL
	16	ÁGUA SANITÁRIA (LITRO)	VAREJO	10	7,20	72,00	864,00	MENSAL
	17	DESORIZADOR DE AMBIENTE	VAREJO	10	4,00	40,00	480,00	MENSAL
	18	LIMPA VIDROS	VAREJO	3	0,83	2,50	30,00	MENSAL
	19	LIMPADOR DE USO GERAL	VAREJO	10	0,60	6,00	72,00	MENSAL
	20	DETERGENTE P/ PISO	VAREJO	5	1,20	6,00	72,00	MENSAL
	21	LUSTRA MÓVEIS	VAREJO	5	1,30	6,50	78,00	MENSAL
	22	PASTA BRANCA PARA LIMPEZA DE PAREDES	VAREJO	10	2,50	25,00	300,00	MENSAL
	23	LUVAS DE LÁTEX	VAREJO	2	3,00	6,00	72,00	MENSAL
	24	PASTILHAS SANITÁRIAS	VAREJO	16	0,56	9,00	108,00	MENSAL
	25	ÁLCOOL GEL (REFIL DE 800 ML)	VAREJO	10	4,68	46,80	561,60	MENSAL
	26	PAPEL HIGIÊNICO BRANCO (FOLHA DUPLA)	FARDO C/16	3	234,00	702,00	8.424,00	MENSAL
	27	PAPEL TOALHA INTERFOLHADO, BRANCO, EXTRALUXO.	FARDO C/ 4 PACOTES	20	8,78	175,50	2.106,00	MENSAL
	28	SABONETE LÍQUIDO P SABONETEIRA MICRO-SPRAY	VAREJO	10	8,64	86,40	1.036,80	MENSAL
TOTAL			124		304,29	3.316,58		

		Limpeza - Material						2016
REFESA	1	SABONETEIRA MICRO-SPRAY	VAREJO	4	1,13	4,50	4,50	ANUAL
	2	ÁLCOOL GEL (SUPORTE)	VAREJO	3	1,13	3,38	3,38	ANUAL
	3	RODO	VAREJO	2	0,65	1,30	2,60	SEMESTRAL
	4	VASSOURA PIAÇAVA	VAREJO	2	0,75	1,50	3,00	SEMESTRAL
	5	BALDE DE PLÁSTICO (12 LITROS)	VAREJO	2	0,29	0,58	1,16	SEMESTRAL
	6	PÁ DE LIXO	VAREJO	2	0,24	0,47	0,94	SEMESTRAL
	7	VASSOURINHA PARA VASO	VAREJO	2	0,24	0,47	0,94	SEMESTRAL
	8	POLIDOR DE METAL	VAREJO	1	1,00	1,00	2,00	SEMESTRAL
	9	PANOS DE CHÃO	VAREJO	5	0,75	3,75	45,00	MENSAL
	10	SABÃO EM BARRA (CÔCO)	VAREJO	2	0,30	0,60	7,20	MENSAL
	11	DESINFETANTE (LITRO)	VAREJO	5	0,75	3,75	45,00	MENSAL
	12	PALHA DE AÇO	PACOTE C/ 08	1	0,50	0,50	6,00	MENSAL
	13	SACO DE LIXO (60 LITROS)	FARDO C/ 100	1	4,00	4,00	48,00	MENSAL
	14	SACO DE LIXO (100 LITROS)	FARDO C/ 100	2	8,00	16,00	192,00	MENSAL
	15	ÁGUA SANITÁRIA (LITRO)	VAREJO	5	0,45	2,25	27,00	MENSAL
	16	DESORIZADOR DE AMBIENTE	VAREJO	3	2,75	8,25	99,00	MENSAL
	17	LIMPA VIDROS	VAREJO	2	0,60	1,20	14,40	MENSAL
	18	LIMPADOR DE USO GERAL	VAREJO	2	0,60	1,20	14,40	MENSAL
	19	DETERGENTE P/ PISO (LTRS)	VAREJO	5	8,00	40,00	480,00	MENSAL
	20	LUSTRA MÓVEIS	VAREJO	2	2,50	5,00	60,00	MENSAL
	21	PASTA BRANCA PARA LIMPEZA DE PAREDES	VAREJO	2	0,90	1,80	21,60	MENSAL
	22	LUVAS DE LÁTEX	VAREJO	1	1,50	1,50	18,00	MENSAL
	23	PASTILHAS SANITÁRIAS	VAREJO	9	0,30	2,70	32,40	MENSAL
	24	ÁLCOOL GEL (REFIL DE 800 ML)	VAREJO	10	2,34	23,40	280,80	MENSAL
	25	PAPEL HIGIÊNICO BRANCO (FOLHA DUPLA)	FARDO C/16	3	58,50	175,50	2.106,00	MENSAL
	26	PAPEL TOALHA INTERFOLHADO, BRANCO, EXTRALUXO.	FARDO C/ 4 PACOTES	20	2,93	58,50	702,00	MENSAL
	27	SABONETE LÍQUIDO P SABONETEIRA MICRO-SPRAY	VAREJO	10	2,16	21,60	259,20	MENSAL
TOTAL				65		105,70	1.128,52	

Edifícios		Limpeza - Equipamentos e Ferramentas				2016
Edifícios	item	Descrição	Un Med	Qte ANUAL Contratada	Valor Unitário (R\$)	Valor Anual (R\$)
Ed. Brasília	1	ESCADA COM SEIS DEGRAUS	UNIDADE	1	70,00	70,00
	2	MANGUEIRA 1/2" (50 METROS)	UNIDADE	1	260,00	260,00
	3	KIT COMPLETO DE LIMPEZA DE VIDRO	UNIDADE	1	110,00	110,00
	4	ASPIRADOR DE PÓ	UNIDADE	1	230,00	230,00
	5	ENCERADEIRA INDUSTRIAL	UNIDADE	1	878,00	878,00
	TOTAL				5	
Cond. Comércio Indústria	1	ESCADA COM SEIS DEGRAUS	UNIDADE	1	70,00	70,00
	2	MANGUEIRA 1/2" (50 METROS)	UNIDADE	1	300,00	300,00
	3	KIT COMPLETO DE LIMPEZA DE VIDRO	UNIDADE	1	120,00	120,00
	4	ASPIRADOR DE PÓ	UNIDADE	1	250,00	250,00
	5	ENCERADEIRA INDUSTRIAL	UNIDADE	1	900,00	900,00
	TOTAL				5	
Assembléia	1	ESCADA COM SEIS DEGRAUS	UNIDADE	1	70,00	70,00
	2	KIT COMPLETO DE LIMPEZA DE VIDRO	UNIDADE	1	120,00	120,00
	3	ASPIRADOR DE PÓ	UNIDADE	1	250,00	250,00
	4	ENCERADEIRA INDUSTRIAL	UNIDADE	1	900,00	900,00
	TOTAL				4	
Marques dos Reis	1	ESCADA COM SEIS DEGRAUS	UNIDADE	4	70,00	280,00
	2	ASPIRADOR DE PÓ - TAMANHO GRANDE/CAPACIDADE PARA ATUJAR DIARIAMENTE	UNIDADE	3	250,00	750,00
	3	PLACA SINALIZADORA "PISO MOLHADO"	UNIDADE	14	25,00	350,00
	4	PLACA SINALIZADORA "NÃO ENTRE"	UNIDADE	7	250,00	1.750,00
	5	CARRO FUNCIONAL PARA LIMPEZA	UNIDADE	7	400,00	2.800,00
	TOTAL				35	345,00
Panorama Corporate	1	ESCADA COM SEIS DEGRAUS	UNIDADE	4	70,00	280,00
	2	KIT COMPLETO DE LIMPEZA DE VIDRO	UNIDADE	6	120,00	720,00
	3	ASPIRADOR DE PÓ	UNIDADE	2	250,00	500,00
	4	ENCERADEIRA INDUSTRIAL	UNIDADE	2	900,00	1.800,00
	5	BALDE ESPREMEDOR 30 LITROS	UNIDADE	6	150,00	900,00
	6	PLACA SINALIZADORA "PISO MOLHADO"	UNIDADE	12	25,00	300,00
	7	PLACA SINALIZADORA "NÃO ENTRE"	UNIDADE	6	25,00	150,00
	8	COLETOR DE LIXO 120 LITROS	UNIDADE	4	200,00	800,00
	9	MANGUEIRA 1/2" (200 METROS)	UNIDADE	2	380,00	760,00
	10	CARRO FUNCIONAL PARA LIMPEZA	UNIDADE	6	400,00	2.400,00
		PORTA GUARDA-CHUVA (ENSACADOR)	UNIDADE	2	250,00	500,00
TOTAL				52	2.770,00	9.110,00
Rodrigo Silva	1	ESCADA COM SEIS DEGRAUS	UNIDADE	1	70,00	70,00
	2	MANGUEIRA 1/2" (50 METROS)	UNIDADE	1	90,00	90,00
	3	KIT COMPLETO DE LIMPEZA DE VIDRO	UNIDADE	1	120,00	120,00
	4	ASPIRADOR DE PÓ	UNIDADE	1	250,00	250,00
	5	ENCERADEIRA INDUSTRIAL	UNIDADE	1	900,00	900,00
	TOTAL				3	1.430,00
REFESA	1	ESCADA COM SEIS DEGRAUS	UNIDADE	1	70,00	70,00
	2	KIT COMPLETO DE LIMPEZA DE VIDRO	UNIDADE	1	120,00	120,00
	3	ASPIRADOR DE PÓ	UNIDADE	1	250,00	250,00
	TOTAL				3	440,00

Plano de Logística Sustentável. Resultados Rio de Janeiro

Limpeza - Plano de Ação						2016
Edifícios	Nº	Ação Descrição da ação	Prazo		Situação	Responsável
			Início	Término		
Brasília	1	Efetiva implementação dos Níveis de Serviços pela Fiscalização de Contratos	set/15	ago/17	Em andamento	Fiscalização de Contratos
	2	Exigência da promoção de curso de formação, aconselhamento, prevenção e controle de risco aos trabalhadores , bem como sobre práticas socioambientalistais para economia de energia, de água e redução de geração de resíduos sólidos no ambiente onde se prestar o serviço.	set/15	mai/17	Em estudo	GECON
	3	Redução de consumo de materiais de limpeza	set/15	dez/17	Em andamento	GECON e Fiscalização de Contratos
	4	Redução do uso de água	set/15	dez/17	Em andamento	GECON e Fiscalização de Contratos
	5	Redução do uso de energia de água	set/15	dez/17	Em andamento	GECON e Fiscalização de Contratos
Condomínio Comércio Indústria	1	Efetiva implementação dos Níveis de Serviços pela Fiscalização de Contratos	set/15	ago/17	Em andamento	Fiscalização de Contratos
	2	Exigência da promoção de curso de formação, aconselhamento, prevenção e controle de risco aos trabalhadores , bem como sobre práticas socioambientalistais para economia de energia, de água e redução de geração de resíduos sólidos no ambiente onde se prestar o serviço.	set/15	mai/17	Em estudo	GECON
	3	Redução de consumo de materiais de limpeza	set/15	dez/17	Em andamento	GECON e Fiscalização de Contratos
	4	Redução do uso de água	set/15	dez/17	Em andamento	GECON e Fiscalização de Contratos
	5	Redução do uso de energia de água	set/15	dez/17	Em andamento	GECON e Fiscalização de Contratos
Assembleia	1	Efetiva implementação dos Níveis de Serviços pela Fiscalização de Contratos	set/15	ago/17	Em andamento	Fiscalização de Contratos
	2	Exigência da promoção de curso de formação, aconselhamento, prevenção e controle de risco aos trabalhadores , bem como sobre práticas socioambientalistais para economia de energia, de água e redução de geração de resíduos sólidos no ambiente onde se prestar o serviço.	set/15	mai/17	Em estudo	GECON
	3	Redução de consumo de materiais de limpeza	set/15	dez/17	Em andamento	GECON e Fiscalização de Contratos
	4	Redução do uso de água	set/15	dez/17	Em andamento	GECON e Fiscalização de Contratos
	5	Redução do uso de energia de água	set/15	dez/17	Em andamento	GECON e Fiscalização de Contratos
Marques dos Reis	1	Efetiva implementação dos Níveis de Serviços pela Fiscalização de Contratos	set/15	ago/17	Em andamento	Fiscalização de Contratos
	2	Exigência da promoção de curso de formação, aconselhamento, prevenção e controle de risco aos trabalhadores , bem como sobre práticas socioambientalistais para economia de energia, de água e redução de geração de resíduos sólidos no ambiente onde se prestar o serviço.	set/15	mai/17	Em estudo	GECON
	3	Redução de consumo de materiais de limpeza	set/15	dez/17	Em andamento	GECON e Fiscalização de Contratos
	4	Redução do uso de água	set/15	dez/17	Em andamento	GECON e Fiscalização de Contratos
	5	Redução do uso de energia de água	set/15	dez/17	Em andamento	GECON e Fiscalização de Contratos
Paraná Corporate	1	Efetiva implementação dos Níveis de Serviços pela Fiscalização de Contratos	set/15	ago/17	Em andamento	Fiscalização de Contratos
	2	Exigência da promoção de curso de formação, aconselhamento, prevenção e controle de risco aos trabalhadores , bem como sobre práticas socioambientalistais para economia de energia, de água e redução de geração de resíduos sólidos no ambiente onde se prestar o serviço.	set/15	mai/17	Em estudo	GECON
	3	Redução de consumo de materiais de limpeza	set/15	dez/17	Em andamento	GECON e Fiscalização de Contratos
	4	Redução do uso de água	set/15	dez/17	Em andamento	GECON e Fiscalização de Contratos
	5	Redução do uso de energia de água	set/15	dez/17	Em andamento	GECON e Fiscalização de Contratos
Condomínio Rodrigo Silva	1	Efetiva implementação dos Níveis de Serviços pela Fiscalização de Contratos	set/15	ago/17	Em andamento	Fiscalização de Contratos
	2	Exigência da promoção de curso de formação, aconselhamento, prevenção e controle de risco aos trabalhadores , bem como sobre práticas socioambientalistais para economia de energia, de água e redução de geração de resíduos sólidos no ambiente onde se prestar o serviço.	set/15	mai/17	Em estudo	GECON
	3	Redução de consumo de materiais de limpeza	set/15	dez/17	Em andamento	GECON e Fiscalização de Contratos
	4	Redução do uso de água	set/15	dez/17	Em andamento	GECON e Fiscalização de Contratos
	5	Redução do uso de energia de água	set/15	dez/17	Em andamento	GECON e Fiscalização de Contratos
REESA	1	Efetiva implementação dos Níveis de Serviços pela Fiscalização de Contratos	set/15	ago/17	Em andamento	Fiscalização de Contratos
	2	Exigência da promoção de curso de formação, aconselhamento, prevenção e controle de risco aos trabalhadores , bem como sobre práticas socioambientalistais para economia de energia, de água e redução de geração de resíduos sólidos no ambiente onde se prestar o serviço.	set/15	mai/17	Em estudo	GECON
	3	Redução de consumo de materiais de limpeza	set/15	dez/17	Em andamento	GECON e Fiscalização de Contratos
	4	Redução do uso de água	set/15	dez/17	Em andamento	GECON e Fiscalização de Contratos
	5	Redução do uso de energia de água	set/15	dez/17	Em andamento	GECON e Fiscalização de Contratos



3.6 Vigilância

Resultados

O serviço de vigilância, responsável pela guarda e segurança do patrimônio público, membros, servidores, prestadores de serviços e visitantes, vem sendo monitorado desde 2012, quando da adesão ao Programa de Esplanada Sustentável. Observa-se que por ser um serviço que envolve dedicação exclusiva de mão de obra terceirizada, os ajustes nos contratos são inteiramente vinculados as Convenções Coletivas, os valores são repactuados anualmente, não cabendo à Administração interferir nesse custo, o que demonstra que a redução é possível com a supressão de postos.

Ciente da necessidade de repensar os serviços em meados de 2015, fora realizado estudo de viabilidade para substituir postos de 12 x 36 h por postos de 44 horas semanais e por monitoramento eletrônico, o qual foi concluído. Todavia, mostrou-se inviável a sua implementação, uma vez que as unidades da AGU abrangidas pela SAD/RJ funcionam com carga horária superior a 8 horas diárias e, portanto, seria necessária a inclusão de muitos postos de 44 horas para suprir a cobertura dos postos de 12 x 36 h, o que tornaria, inclusive, mais oneroso para a Administração.

Tendo em vista o atendimento da diretriz de implementação de medidas de racionalização de gastos públicos com a contratação de serviços, contida no Decreto nº 8.540/2015, o respectivo estudo de viabilidade para a redução de postos de serviços fora concluído e enviado à Secretaria Geral de Administração para aprovação em dezembro de 2015, cuja efetiva supressão se deu em 01/03/2016, o que representou uma diminuição no valor global do contrato em 26,46%, representando uma economia mensal de R\$ 37.861,54 e anual de R\$ 454.338,48.


Plano de Logística Sustentável. Resultados Rio de Janeiro

Vigilância - Atributos							2016			
Medir a relação existente entre postos de trabalho, número de empregados por postos nos edifícios ocupados e administrados pela AGU na cidade do Rio de Janeiro, com reflexos no aumento da produtividade e a redução de custos.										
Unidade de Medida		Acompanhamento			Análise de Controle					
Posto		Mensal			Trimestral					
Indicador (es)/ métricas		Fórmula (s)			Fonte da (s) Informação (ões)					
Quantidade de postos		13			Sistema Conta, Contrato nº 027/2012, Tesouro Gerencial, Planilha de Controle de Pagamentos da GEOFI.					
Quantidade de vigilantes		23								
Redução de custos pretendida		25%								
Edifício	Indicador	Meta(s) 2016	Responsável	Gestor	Quantidade postos	Área construída m²	População			
Brasília - Avenida Rio Branco, 311 - 8º Andar - Centro - Rio de Janeiro-RJ.	2	1	GECON	ADRIANA MELLO DE AZEVEDO	2	710,00	76			
Condomínio Comércio Indústria - Av. Rio Branco, 123 - 7º Andar - Centro - Rio de Janeiro - RJ	1		GECON	ADRIANA MELLO DE AZEVEDO	1	421,19	19			
Marques dos Reis - Praça Pio X, nº 54 – Sobreloja ao 7º Andar - Centro – Rio de Janeiro/RJ	4	2	GECON	ADRIANA MELLO DE AZEVEDO	4	5252,60	451			
Panorama Corporate, 74 - Centro - Rio de Janeiro/RJ	5	4	GECON	ADRIANA MELLO DE AZEVEDO	5	5299,64	323			
Rodrigo Silva - Rua Rodrigo Silva, nº 26, 18º Andar - Centro / Rio de Janeiro	1		GECON	ADRIANA MELLO DE AZEVEDO	1	670,00	53			
					Total	13	11.683,43	869		
Posto de encarregado		Vigilante								
Quantidade	Valor R\$									
Edifício	Tipo	Quantidade postos	Valor R\$	ÁREA		DIURNO		NOTURNO		
				Fim	Meio	Quantidade postos	Valor R\$	Quantidade postos	Valor R\$	
Brasília- CIU	Arm.	2	14.595,68	2			1	7.063,94	1	7531,74
	Des. 12x36hs									
	Des. 44hs									
Cond. Comercio Indústria	Arm.	1	3.637,54	1			1	3.637,54	0	-
	Des. 12x36hs									
	Des. 44hs									
Marques dos reis PRF-RJ	Arm.	4	30.329,80	4			2	14.545,36	2	15.784,44
	Des. 12x36hs									
	Des. 44hs									
Panorama Corporate PRU-RJ	Arm.	5	36.924,94	5			4	28.672,74	1	8.252,20
	Des. 12x36hs									
	Des. 44hs									
Rodrigo Silva SAD-RJ	Arm.	1	7.063,94		1		1	7.063,94	0	-
	Des. 12x36hs									
	Des. 44hs									
Periodicidade		Avaliação no período								
1	jan/fev/mar 2016	Brasília	Supressão de um posto noturno no valor de R\$ 7.531,74/mês da CIU/RJ, o que resultou em 51,60% de redução no valor contratual, como medida de racionalização dos gastos públicos, para atender o Decreto 8.540/2015, com efeitos financeiros a partir de 01/03/2016							
		Condomínio Comércio Indústria	Nenhuma ação implementada no período.							
		Marques dos Reis	Supressão de um posto diurno (12x36h de seg a sex) no valor de R\$ 7.063,94/mês e de um posto noturno (12x36h de seg a sex) no valor de R\$ 7.531,74/mês. da PRF/2ªReg, o que resultou em 48,12% de redução no valor contratual, como medida de racionalização dos gastos públicos, para atender o Decreto 8.540/2015, com efeitos financeiros a partir de 01/03/2016.							
		Panorama Corporate	Supressão de um posto noturno (12x36h de seg a dom) da PRU/2ªReg no valor de R\$ 8.252,70/mês, o que resultou em 22,35% de redução no valor contratual, como medida de racionalização dos gastos públicos, para atender o Decreto 8.540/2015, com efeitos financeiros a partir de 01/03/2016.							
2	abr/mai/jun 2016	Brasília	Nenhuma ação implementada no período.							
		Condomínio Comércio Indústria	Nenhuma ação implementada no período.							
		Marques dos Reis	Nenhuma ação implementada no período.							
		Panorama Corporate	Nenhuma ação implementada no período.							
3	jul/ago/set 2016	Brasília	Nenhuma ação implementada no período.							
		Condomínio Comércio Indústria	Nenhuma ação implementada no período.							
		Marques dos Reis	Nenhuma ação implementada no período.							
		Panorama Corporate	Nenhuma ação implementada no período.							
4	out/nov/dez 2016	Brasília	Nenhuma ação implementada no período.							
		Condomínio Comércio Indústria	Nenhuma ação implementada no período.							
		Marques dos Reis	Nenhuma ação implementada no período.							
		Panorama Corporate	Nenhuma ação implementada no período.							
		Rodrigo Silva	A SAD/RJ foi dotada de um posto de vigilância diurno (12x36h seg a sex) para atender as suas necessidades no valor de R\$ 7.063,94, com efeitos financeiros a partir de 14/11/2016.							

Plano de Logística Sustentável. Resultados Rio de Janeiro

Vigilância - Dados															2014/2015/2016			
Edifício	ano	jan	fev	mar	abr	mai	jun	jul	ago	set	out	nov	dez	total	Média mês	per capita mês		
Brasília - CIU	Valor mensal do serviço (R\$)																	
	2014	10.090,46	10.090,46	10.090,46	10.090,46	10.090,46	10.090,46	10.090,46	10.090,46	10.090,46	11.792,86	11.792,86	11.792,86	126.192,72	10.516,06	138,37		
	2015	13.381,42	13.381,42	13.381,42	13.381,42	13.381,42	13.381,42	13.381,42	13.381,42	13.381,42	13.381,42	14.934,14	14.595,68	163.344,02	13.612,00	179,11		
	2016	14.595,68	14.595,68	7.063,94	7.063,94	7.063,94	7.063,94	7.063,94	7.063,94	7.063,94	7.063,94	7.063,94	7.990,46	100.757,28	8.396,44	110,48		
	Repactuação/Supressão	1.214,26	1.214,26	- 6.317,48	- 6.317,48	- 6.317,48	- 6.317,48	- 6.317,48	- 6.317,48	- 6.317,48	- 6.317,48	- 6.317,48	- 7.870,20	- 6.605,22	- 62.586,74	- 5.215,56	- 68,63	
	Glosa	N.I	N.I	N.I	N.I	N.I	N.I	N.I	N.I	N.I	N.I	N.I	N.I	N.I	N.I	N.I	N.I	
	Quantidade de ocorrências (sinistro/und.)																	
	2016	N.I	N.I	N.I	N.I	N.I	N.I	N.I	N.I	N.I	N.I	N.I	N.I	N.I	N.I	N.I	N.I	
	Quantidade de ausência de empregados sem cobertura (und.)																	
	2016	N.I	N.I	N.I	N.I	N.I	N.I	N.I	N.I	N.I	N.I	N.I	N.I	N.I	N.I	N.I	N.I	
Cond. Comércio Indústria EACGAU	Valor mensal do serviço (R\$)																	
	2014	0	0	0	0	0	0	0	0	0	3.008,09	3.008,09	3.008,09	9.024,27	752,02	39,58		
	2015	3.276,69	3.276,69	3.276,69	3.276,69	3.276,69	3.276,69	3.276,69	3.276,69	3.276,69	3.276,69	3.656,90	3.637,54	40.061,34	3.338,45	175,71		
	2016	3.637,54	3.637,54	3.637,54	3.637,54	3.637,54	3.637,54	3.637,54	3.637,54	3.637,54	3.637,54	3.637,54	4.189,05	44.201,99	3.683,50	193,87		
	Repactuação	360,85	360,85	360,85	360,85	360,85	360,85	360,85	360,85	360,85	360,85	360,85	19,36	551,51	4.140,65	345,05	18,16	
	Glosa	N.I	N.I	N.I	N.I	N.I	N.I	N.I	N.I	N.I	N.I	N.I	N.I	N.I	N.I	N.I	N.I	
	Quantidade de ocorrências (sinistro/und.)																	
	2016	N.I	N.I	N.I	N.I	N.I	N.I	N.I	N.I	N.I	N.I	N.I	N.I	N.I	N.I	N.I	N.I	
	Quantidade de ausência de empregados sem cobertura (und.)																	
	2016	N.I	N.I	N.I	N.I	N.I	N.I	N.I	N.I	N.I	N.I	N.I	N.I	N.I	N.I	N.I	N.I	
Marques dos reis PRF-RJ	Valor mensal do serviço (R\$)																	
	2014	15.800,10	15.800,10	15.800,10	15.800,10	15.800,10	15.800,10	15.800,10	15.800,10	15.800,10	17.900,94	17.900,94	17.900,94	195.903,72	16.325,31	36,20		
	2015	27.904,98	27.904,98	27.904,98	27.904,98	27.904,98	27.904,98	27.904,98	27.904,98	27.904,98	27.904,98	31.142,97	30.329,80	340.522,57	28.376,88	62,92		
	2016	30.329,80	30.329,80	15.734,12	15.734,12	15.734,12	15.734,12	15.734,12	15.734,12	15.734,12	15.734,12	15.734,12	18.138,16	220.404,84	18.367,07	40,73		
	Repactuação/Supressão	2.424,82	2.424,82	- 12.170,86	- 12.170,86	- 12.170,86	- 12.170,86	- 12.170,86	- 12.170,86	- 12.170,86	- 12.170,86	- 12.170,86	- 15.408,85	- 12.191,64	- 120.117,73	- 10.009,81	- 22,19	
	Glosa	N.I	N.I	N.I	N.I	N.I	N.I	N.I	N.I	N.I	N.I	N.I	N.I	N.I	N.I	N.I	N.I	
	Quantidade de ocorrências (sinistro/und.)																	
	2016	N.I	N.I	N.I	N.I	N.I	N.I	N.I	N.I	N.I	N.I	N.I	N.I	N.I	N.I	N.I	N.I	
	Quantidade de ausência de empregados sem cobertura (und.)																	
	2016	N.I	N.I	N.I	N.I	N.I	N.I	N.I	N.I	N.I	N.I	N.I	N.I	N.I	N.I	N.I	N.I	
Panorama Corporate PRU-RJ	Valor mensal do serviço (R\$)																	
	2014	29.838,70	29.838,70	29.838,70	29.838,70	29.838,70	29.838,70	29.838,70	29.838,70	29.838,70	29.838,70	29.838,70	29.838,70	358.064,40	29.838,70	92,38		
	2015	33.800,24	33.800,24	33.800,24	33.800,24	33.800,24	33.800,24	33.800,24	33.800,24	33.800,24	33.800,24	33.800,24	37.722,31	36.925,94	412.650,65	34.387,55	106,46	
	2016	36.925,94	36.925,94	28.673,24	28.673,24	28.673,24	28.673,24	28.673,24	28.673,24	28.673,24	28.673,24	28.673,24	32.601,00	364.512,04	30.376,00	94,04		
	Repactuação/Supressão	3.125,70	3.125,70	- 5.127,00	- 5.127,00	- 5.127,00	- 5.127,00	- 5.127,00	- 5.127,00	- 5.127,00	- 5.127,00	- 5.127,00	- 9.049,07	- 4.324,94	- 48.138,61	- 4.011,55	- 12,42	
	Glosa	N.I	N.I	N.I	N.I	N.I	N.I	N.I	N.I	N.I	N.I	N.I	N.I	N.I	N.I	N.I	N.I	
	Quantidade de ocorrências (sinistro/und.)																	
	2016	N.I	N.I	N.I	N.I	N.I	N.I	N.I	N.I	N.I	N.I	N.I	N.I	N.I	N.I	N.I	N.I	
	Quantidade de ausência de empregados sem cobertura (und.)																	
	2016	N.I	N.I	N.I	N.I	N.I	N.I	N.I	N.I	N.I	N.I	N.I	N.I	N.I	N.I	N.I	N.I	
Rodrigo Silva SAD-RJ	Valor mensal do serviço (R\$)																	
	2014	0	0	0	0	0	0	0	0	0	0	0	0	0	0	0		
	2015	0	0	0	0	0	0	0	0	0	0	0	0	0	0	0		
	2016	0	0	0	0	0	0	0	0	0	0	0	0	4.002,99	7.990,46	11.993,45	999,45	18,86
	Repactuação	0	0	0	0	0	0	0	0	0	0	0	0	0	0	0	0	
	Glosa	N.I	N.I	N.I	N.I	N.I	N.I	N.I	N.I	N.I	N.I	N.I	N.I	N.I	N.I	N.I	N.I	
	Quantidade de ocorrências (sinistro/und.)																	
	2016	N.I	N.I	N.I	N.I	N.I	N.I	N.I	N.I	N.I	N.I	N.I	N.I	N.I	N.I	N.I	N.I	
	Quantidade de ausência de empregados sem cobertura (und.)																	
	2016	N.I	N.I	N.I	N.I	N.I	N.I	N.I	N.I	N.I	N.I	N.I	N.I	N.I	N.I	N.I	N.I	

Edifícios		Ação	Prazo		Situação	Responsável
Nº.	Descrição da ação	Início	Término			
Brasília- CIU	1	Revisão das Planilhas de Custos	set/15	dez/16	Concluído	GECON
	2	Substituição de Vigilância Orgânica por Vigilância Eletrônica	set/15	dez/16	Suspensa	GECON
	3	Efetiva implementação dos Níveis de Serviços pela Fiscalização de Contratos	set/15	jul/17	Em andamento	Fiscalização de Contratos
	4	Exigência da promoção de curso de formação, aconselhamento, prevenção e controle de risco aos trabalhadores , bem como sobre práticas socioambientalistas para economia de energia, de água e redução de geração de resíduos sólidos no ambiente onde se prestar o serviço.	set/15	dez/17	Em estudo	GECON
	5	Estudo de viabilidade de substituição de postos de 12x36 horas por postos de 44 horas semanais.	set/15	dez/16	Concluído	GECON
Cond. Comercio Indústria EACGAU	1	Revisão das Planilhas de Custos	set/15	dez/16	Concluído	GECON
	2	Substituição de Vigilância Orgânica por Vigilância Eletrônica	set/15	dez/16	Suspensa	GECON
	3	Efetiva implementação dos Níveis de Serviços pela Fiscalização de Contratos	set/15	jul/17	Em andamento	Fiscalização de Contratos
	4	Exigência da promoção de curso de formação, aconselhamento, prevenção e controle de risco aos trabalhadores , bem como sobre práticas socioambientalistas para economia de energia, de água e redução de geração de resíduos sólidos no ambiente onde se prestar o serviço.	set/15	dez/17	Em estudo	GECON
	5	Estudo de viabilidade de substituição de postos de 12x36 horas por postos de 44 horas semanais.	set/15	dez/16	Concluído	GECON
Marques dos reis PRF-RJ	1	Revisão das Planilhas de Custos	set/15	dez/16	Concluído	GECON
	2	Substituição de Vigilância Orgânica por Vigilância Eletrônica	set/15	dez/16	Suspensa	GECON
	3	Efetiva implementação dos Níveis de Serviços pela Fiscalização de Contratos	set/15	jul/17	Em andamento	Fiscalização de Contratos
	4	Exigência da promoção de curso de formação, aconselhamento, prevenção e controle de risco aos trabalhadores , bem como sobre práticas socioambientalistas para economia de energia, de água e redução de geração de resíduos sólidos no ambiente onde se prestar o serviço.	set/15	dez/17	Em estudo	GECON
	5	Estudo de viabilidade de substituição de postos de 12x36 horas por postos de 44 horas semanais.	set/15	dez/16	Concluído	GECON
Panorama Corporate PRU-RJ	1	Revisão das Planilhas de Custos	set/15	dez/16	Concluído	GECON
	2	Substituição de Vigilância Orgânica por Vigilância Eletrônica	set/15	dez/16	Suspensa	GECON
	3	Efetiva implementação dos Níveis de Serviços pela Fiscalização de Contratos	set/15	jul/17	Em andamento	Fiscalização de Contratos
	4	Exigência da promoção de curso de formação, aconselhamento, prevenção e controle de risco aos trabalhadores , bem como sobre práticas socioambientalistas para economia de energia, de água e redução de geração de resíduos sólidos no ambiente onde se prestar o serviço.	set/15	dez/17	Em estudo	GECON
	5	Estudo de viabilidade de substituição de postos de 12x36 horas por postos de 44 horas semanais.	set/15	dez/16	Concluído	GECON
Rodrigo Silva SAD-RJ	1	Revisão das Planilhas de Custos	set/15	dez/16	Concluído	GECON
	2	Substituição de Vigilância Orgânica por Vigilância Eletrônica	set/15	dez/16	Suspensa	GECON
	3	Efetiva implementação dos Níveis de Serviços pela Fiscalização de Contratos	set/15	jul/17	Em andamento	Fiscalização de Contratos
	4	Exigência da promoção de curso de formação, aconselhamento, prevenção e controle de risco aos trabalhadores , bem como sobre práticas socioambientalistas para economia de energia, de água e redução de geração de resíduos sólidos no ambiente onde se prestar o serviço.	set/15	dez/17	Em estudo	GECON
	5	Estudo de viabilidade de substituição de postos de 12x36 horas por postos de 44 horas semanais.	set/15	dez/16	Concluído	GECON



3.7 Transporte Terrestre

Resultados

EMISSÃO DE CO₂ (kg) – razão maior da gestão da atividade de transporte no contexto do PLS com o objetivo de reduzi-la contribuindo para a melhoria das condições do meio ambiente.

Todavia, o resultado obtido em 2016 frente a 2015 apresenta uma elevação emissão de CO₂, isso porque houve o aumento de demanda desse tipo de serviço, resultando em mais quilômetros percorridos, como pode-se observar com os dados contidos nos relatórios a seguir.

Em razão de medidas de racionalização estabelecidas pelo Governo Federal (Decreto nº 8.540/2015), implementamos os serviços de táxi no mês de dezembro de 2016, a fim de que seja possível realizar o estudo para a possível diminuição da frota de veículos fixos locados tipo sedan, cujo resultado apenas poderá ser aferido a partir de 2017.

Transporte Terrestre - Atributos				2014/2015/2016		
Monitorar recursos e insumos envolvidos nos deslocamentos terrestres de pessoas e materiais nos edifícios ocupados e administrados pela AGU na cidade do Rio de Janeiro, com reflexos na otimização do gasto e na redução das emissões de CO ² .						
Unidade de Medida		Acompanhamento		Análise e Controle		
Percentual (%)		Mensal		Trimestral		
Edifícios				Servidores	Motoristas	
Brasília - Avenida Rio Branco, 311 - 8º Andar - Centro - Rio de Janeiro- RJ.				76		
Condomínio Comércio Indústria - Av. Rio Branco, 123 - 7º Andar - Centro - Rio de Janeiro - RJ				13		
Assembleia - Rua da Assembléia, 77 - Centro - Rio de Janeiro - RJ				8		
Marques dos Reis - Praça Pio X, nº 54 – Sobreloja ao 7º Andar - Centro – Rio de Janeiro/RJ				451	10	
Panorama Corporate, 74 - Centro - Rio de Janeiro/RJ				323		
Condomínio Rodrigo Silva - Rua rodrigo Silva, 26 18º andar - Rio de Janeiro RJ				53		
Edifício da REFESA - Praça Procópio Ferreira, 86 - 8º Andar - Centro - Rio de Janeiro, RJ.				20		
Total				944		
Responsável			Gestor			
GECON e COADM			ADRIANA MELLO E MARCO AURÉLIO DIAS LOPES			
Transporte	Tipo	Franquia	Qtd.	Total Geral	Contratos	Vigência
Próprio	Autoridade	FORA DE USO				
	Sedan	FORA DE USO				
	Van	FORA DE USO				
	Caminhão +kombi	0				
Locado	Autoridade	0	0	0	0	0
	Sedan	8.000	6	43.093	1	12
	Van	1.500	1	7.257	1	12
	Kombi	6.000	3	26.201	1	12
TOTAL GERAL						
Indicador(es)/métrica(s)	Fórmula (s)	Meta 2015	Fonte da (s) Informação (ões)			
Acompanhar gastos	Somatório do gasto mensal (R\$)com deslocamento terrestre		NF, relatório de pagamento			
Emissão CO ²	CO ² = litro do combustivel x 2,8 (gasolina), 0,56 (Etanol) e 3,2 (Diesel)		Consumo de combustível			
Periodicidade	Avaliação no período					
1	jan/fev/mar 2016	Nenhuma ação implementada no sentido de se reduzir postos, uma vez que o contrato já continha a redução de veículos e de franquias conforme estudo contido no processo de contratação.				
2	abr/mai/jun 2016	Contratação Emergencial em substituição ao contrato 013/2013, mas a empresa substituta aceitou assumir com os mesmos valores praticados pela anterior.				
3	jul/ago/set 2016	Nenhuma ação implementada, uma vez que o contrato já continha a redução de veículos e de franquias conforme estudo contido no processo de contratação.				
4	out/nov/dez 2016	Implementação dos serviços de taxi em dezembro em todas as unidades da AGU nos Estados do Rio de Janeiro e do Espírito Santo.				

Transporte Terrestre - Dados Veículos Locados (comum e carga)													2014/2015/2016	
Km/Percorridos - Veículo Comum														
Ano	jan	fev	mar	abr	mai	jun	jul	ago	set	out	nov	dez	total	média
2014	1.855	1.855	1.855	1.855	1.855	1.855	1.855	1.855	1.855	1.855	1.855	1.855	22.260	1.855,00
2015	1.396	3.826	3.760	3.435	4.297	4.148	4.996	3.794	4.112	4.112	3.582	3.495	44.953	3.746,08
2016	2.611	3.793	3.598	3.866	4.223	4.572	4.395	3.953	4.112	3.847	3.539	3.693	46.200	3.850,01
Km/Percorridos- Veículo Carga e passageiro (Van/Kombi)														
Ano	jan	fev	mar	abr	mai	jun	jul	ago	set	out	nov	dez	total	média
2014	4.715,70	4.715,70	4.715,70	4.715,70	4.715,70	4.715,70	4.715,70	4.715,70	4.715,70	4.715,70	4.715,70	4.715,70	56.588,40	4.715,70
2015	649,00	1.460,00	1.374,00	1.471,00	1.738,00	2.278,00	2.817,00	2.020,00	1.373,00	1.373,00	1.066,00	988,00	18.607,00	1.550,58
2016	1.055	1.417	1.423	1.605	2.008	2.548	2.419	1.697	1.373	1.220	1.027	1.123	18.912	1.575,98
Gastos Veículo Comum e de autoridade(R\$) (vans e veículos de passeio)														
Ano	jan	fev	mar	abr	mai	jun	jul	ago	set	out	nov	dez	total	média
2014	41.263,20	41.263,20	41.263,20	41.263,20	41.263,20	43.092,92	43.092,92	43.092,92	43.092,92	43.092,92	43.092,92	43.092,92	507.966	42.330,54
2015	43.092,92	43.092,92	43.092,92	43.092,92	43.092,92	45.394,26	45.394,26	45.394,26	45.394,26	45.394,26	45.394,26	45.394,26	533.224	44.435,37
2016	45.394,26	45.394,26	45.394,26	45.394,26	45.394,26	104.744,26	45.394,26	45.394,26	45.394,26	45.394,26	45.394,26	45.394,26	604.081	50.340,09
Repactuação	2.301,34	2.301,34	2.301,34	2.301,34	2.301,34	2.301,34	0,00	0,00	0,00	0,00	0,00	0,00	13.808	1.150,67
Qtd. Diárias	0,00	0,00	0,00	0,00	0,00	0,00	0,00	0,00	0,00	0,00	0,00	0,00	0,00	0,00
Qtd H. Extra	0,00	0,00	0,00	0,00	0,00	0,00	0,00	0,00	0,00	0,00	0,00	0,00	0,00	0,00
Gastos Veículo de Carga (R\$)														
Ano	jan	fev	mar	abr	mai	jun	jul	ago	set	out	nov	dez	total	média
2014	31.515,05	31.515,05	31.515,05	31.515,05	31.515,05	33.457,71	33.457,71	33.457,71	33.457,71	33.457,71	33.457,71	33.457,71	391.779,22	32.648,27
2015	33.457,71	33.457,71	33.457,71	33.457,71	33.457,71	36.048,26	36.048,26	36.048,26	36.048,26	36.048,26	36.048,26	36.048,26	419.626,37	34.968,86
2016	36.048,26	36.048,26	36.048,26	36.048,26	36.048,26	36.048,26	36.048,26	36.048,26	36.048,26	36.048,26	36.048,26	36.048,26	432.579,12	36.048,26
Repactuação	2.590,55	2.590,55	2.590,55	2.590,55	2.590,55	0,00	0,00	0,00	0,00	0,00	0,00	0,00	12.952,75	1.079,40
Qtd. Diárias	0,00	0,00	0,00	0,00	0,00	0,00	0,00	0,00	0,00	0,00	0,00	0,00	0,00	0,00
Qtd H. Extra	0,00	0,00	0,00	0,00	0,00	0,00	0,00	0,00	0,00	0,00	0,00	0,00	0,00	0,00
Gastos total (R\$)														
Ano	jan	fev	mar	abr	mai	jun	jul	ago	set	out	nov	dez	total	média
2014	72.778,25	72.778,25	72.778,25	72.778,25	72.778,25	76.550,63	76.550,63	76.550,63	76.550,63	76.550,63	76.550,63	76.550,63	899.745,66	74.978,81
2015	76.550,63	76.550,63	76.550,63	76.550,63	76.550,63	81.442,52	81.442,52	81.442,52	81.442,52	81.442,52	81.442,52	81.442,52	952.850,79	79.404,23
2016	81.442,52	81.442,52	81.442,52	81.442,52	81.442,52	140.792,52	81.442,52	81.442,52	81.442,52	81.442,52	81.442,52	81.442,52	1.036.660,24	86.388,35

Legenda: Utilização de veículos de autoridade no mês maio/2016 pelo Ministro Fábio Medina destacado em vermelho

Transporte Terrestre - Dados Emissões de CO ²													2014/2015/2016	
Emissão de CO² (Total)														
Ano	jan	fev	mar	abr	mai	jun	jul	ago	set	out	nov	dez	total	Média Mensal
2014	9.247	9.247	9.247	9.247	9.247	9.247	9.247	9.247	9.247	9.247	9.247	9.247	110.965	9.247
2015	7.384	19.136	21.389	9.247	22.018	21.460	30.548	25.095	24.087	24.087	21.573	21.572	247.596	20.633
2016	8.316	20.262	15.318	15.632	21.739	26.004	27.822	24.591	24.087	22.830	21.572	20.633	248.807	20.734
Emissão de CO²: Gasolina														
Ano	jan	fev	mar	abr	mai	jun	jul	ago	set	out	nov	dez	total	Média Mensal
2014	3.947	3.947	3.947	3.947	3.947	3.947	3.947	3.947	3.947	3.947	3.947	3.947	47.363	3.947
2015	3.152	8.168	9.129	9.108	9.398	9.160	13.039	10.711	10.281	10.281	9.208	9.207	110.842	9.237
2016	3.549	8.649	9.118	9.253	9.279	11.099	11.875	10.496	10.281	9.745	9.208	9.237	111.789	9.316
Emissão de CO²: Etanol														
Ano	jan	fev	mar	abr	mai	jun	jul	ago	set	out	nov	dez	total	Média Mensal
2014	789	789	789	789	789	789	789	789	789	789	789	789	9.473	789
2015	630	1.634	1.826	1.822	1.880	1.832	2.608	2.142	2.056	2.056	1.842	1.842	22.168	1.847
2016	710	1.730	1.824	1.851	1.856	2.220	2.375	2.099	2.056	1.949	1.842	1.847	22.358	1.863
Emissão de CO²: Diesel														
Ano	jan	fev	mar	abr	mai	jun	jul	ago	set	out	nov	dez	total	Média Mensal
2014	4.511	4.511	4.511	4.511	4.511	4.511	4.511	4.511	4.511	4.511	4.511	4.511	54.129	4.511
2015	3.602	9.334	10.433	10.409	10.740	10.468	14.902	12.242	11.750	11.750	10.523	10.523	126.677	10.556
2016	4.056	9.884	10.421	10.575	10.604	12.685	13.572	11.996	11.750	11.137	10.523	10.556	127.759	10.647

Transporte Terrestre - Ações					2014/2015/2016	
Nº.	Ação Descrição da ação	Prazo		Situação	Responsável	
		Início	Término			
1	Otimização de utilização da frota a partir de análise dos relatórios de execução de serviços de locação de veículos.	out/15	dez/16	Em andamento	GECON	
2	Após finalização de obras das Olimpíadas, realizar contratação de serviços de táxi, a fim de viabilizar a redução de quantidade de veículos locados para transporte de pessoas (Sedans).	ago/16	nov/16	Concluído	GECON	
3	Promoção do desfazimento dos veículos próprios que estão fora de uso por obsolescência, por ausência de manutenção ou por ausência de motoristas oficiais.	out/15	dez/16	Em andamento	COADM	



3.8 Apoio Administrativo

Resultados

Os Serviços de Apoio Administrativo são aqueles que propiciam o suporte logístico necessário para que a AGU possa desempenhar adequadamente sua missão institucional. Este suporte constitui-se, na Advocacia – Geral da União, na prestação dos seguintes serviços:

CONTÍNUO

A contratação em tela tem por objetivo prover a necessidade da Administração de profissional que, dentre outras tarefas, transporte correspondências, documentos, objetos e valores, dentro e fora das unidades, e efetue serviços bancários e de correio, depositando ou apanhando o material e entregando-o aos destinatários. Por ser um serviço essencial às atividades finalísticas das unidades da AGU instaladas nos Estados do Rio de Janeiro e do Espírito Santo, não há previsão de redução do efetivo.

Por ser uma atividade de apoio de suma importância para as atividades finalísticas e logísticas da SAD/RJ e suas circunscritas, não foi possível realizar supressões de postos.

COPEIRAGEM

O contrato vem sendo acompanhado desde 2010, e encontra-se plenamente adequado às necessidades. Em 2012 nova licitação foi realizada sem alteração no número de postos mas incluiu o fornecimento dos utensílios e equipamentos para a prestação dos serviços.

A fim de atender a diretriz de implementação de medidas de racionalização de gastos públicos com a contratação de serviços, contida no Decreto nº 8.540/2015, o respectivo estudo de viabilidade para a redução de postos de serviços fora concluído e enviado à Secretaria Geral de Administração para aprovação em dezembro de 2015

A efetiva supressão se deu a partir de janeiro/2016, além do fornecimento de materiais de copa sob demanda, o que representou uma diminuição no valor global do contrato em aproximadamente 18%.

GARÇOM

A contratação do serviço em tela, com fornecimento de mão de obra, de forma contínua, dentro dos parâmetros e rotinas preestabelecidos, e com observância às recomendações aceitas pela boa técnica, normas e legislação pertinentes, justifica-se, pois visa suprir a necessidade de realização de serviços de copa e correlatos das unidades da AGU contempladas pelo serviço, de forma a atender os servidores, autoridades e visitantes, contribuindo para a melhoria das condições do ambiente de trabalho. Não há previsão de redução de postos de serviços.

Os postos de serviço foram suprimidos na sua integralidade, o que representou uma economia mensal de R\$ 6.336,30 e anual de R\$ 76.035,60 a partir de abril de 2016.

OPERADOR DE REPROGRAFIA

Em função da crescente demanda gerada com a implantação do sistema *SAPIENS*, as cópias deixarão de ser prioritárias passando a ser o foco principal a digitalização de documento. A proposta é de se consultar as unidades que não estejam com suas impressões concentradas na central de reprografia para identificar possíveis remanejamentos de forma a atender áreas com demandas reprimidas de documentos a serem digitalizados.

Apesar de o estudo de viabilidade enviado para a redução de três postos de operador de reprografia haver sido aprovado pela SGA, a supressão ainda não foi implementada, uma vez que as atividades finalísticas das unidades envolvidas ficariam extremamente prejudicadas. Como a SAD/RJ obteve ótimos resultados na redução dos valores de contratos de locação de imóveis, o que se economizaria com a supressão daquele serviço deixou de ser relevante frente ao iminente prejuízo que esta provocaria.

PORTEIRO

A presente contratação se justifica pela necessidade da Administração de profissional que, dentre outras tarefas, fiscalize a guarda do patrimônio, exerça a observação do estabelecimento e percorra sistematicamente suas dependências, para evitar incêndios, entrada de pessoas estranhas e outras anormalidades.

O posto de portaria foi substituído por um posto de recepção o Ed. Engenheiro Renato de Azevedo Feio, o que representou uma economia mensal de R\$ 2.955,30 e anual de R\$ 35.463,60 a partir de abril de 2016.

RECEPCIONISTA

O contrato vem sendo adequados às necessidades da AGU desde 2011, e se mostra satisfatório a contratação se justifica pela necessidade da Administração de profissional que, dentre outras tarefas, receba aqueles que visitam o Órgão, direcione as ligações telefônicas e notifique a segurança acerca de presenças estranhas.

Os postos de recepção de 12 horas/dia, compostos por 2 recepcionistas cada, foram alterados para postos de 8 horas/dia, o que representou uma economia de 50% do valor da contratação.

Plano de Logística Sustentável. Resultados Rio de Janeiro

Apoyo Administrativo - Atributos							2016			
Avaliar a qualidade dos serviços prestados por categoria nos edifícios ocupados e administrados pela AGU na cidade do Rio de Janeiro, e promover as melhorias necessárias.										
Unidade de Medida		Acompanhamento			Análise de Controle					
Unidade e percentual		Mensal			Trimestral					
Indicador (es)/métrica (s)		Fórmula (s)			Fonte da(s) Informação (ões)					
Capacitação por categoria		Contagem das capacitações executadas			Relatório de capacitação					
Avaliação de serviços		Contagem das avaliações realizadas			Relatório de avaliação					
Custos		Somatório dos custos mensais			NF, SISPES, SIC, Sistema Conta					
Glosas		Somatório das glosas			NF, SISPES, SIC, Sistema Conta					
Edifício		Responsável	Gestor	Indicador	Meta 2016	Resultado 2016	Área Construída m²	População		
Brasília - Avenida Rio Branco, 311 - 8º Andar - Centro - Rio de Janeiro- RJ..		GECON	ADRIANA MELLO DE AZEVEDO	5	20%	20%	710,00	76		
Condomínio Comércio Indústria - Av. Rio Branco, 123 - 7º Andar - Centro - Rio de Janeiro - RJ		GECON	ADRIANA MELLO DE AZEVEDO	4	20%	25%	421,19	13		
Assembleia - Rua da Assembleia, 77 - Centro - Rio de Janeiro - RJ		GECON	ADRIANA MELLO DE AZEVEDO	4	20%	25%	280,00	8		
Marques dos Reis - Praça Pio X, nº 54 – Sobreloja ao 7º Andar - Centro – Rio de Janeiro/RJ		GECON	ADRIANA MELLO DE AZEVEDO	38	20%	21%	5.252,60	451		
Panorama Corporate, 74 - Centro - Rio de Janeiro/RJ		GECON	ADRIANA MELLO DE AZEVEDO	26	20%	19%	5.299,64	323		
Condomínio Rodrigo Silva - Rua rodrigo Silva, 26 18º andar - Rio de Janeiro RJ		GECON	ADRIANA MELLO DE AZEVEDO	6	20%	17%	670,00	53		
REFESA - Praça Procópio Ferreira, 86 - 8º Andar - Centro - Rio de Janeiro/RJ		GECON	ADRIANA MELLO DE AZEVEDO	4	20%	50%	612,44	20		
Total							13.245,87	944		
Categoria	Postos				Encarregado		Mapeamento Postos		Contrato	
	Qtd.	C. Horária	Nº Pessoas p/ posto	Valor Posto R\$	Qtd	Valor R\$	Área FIM	Área Meio	Nº	Assinatura
Contínuo	45	40H	1	2.670,58				45	014/2014	28.02.2014
Copeira	20	40H	1	2.733,70				20	001/2016	14.01.2016
Garçom	0	40H	1	3.168,15				0	003/2013	13.03.2013
Operador de reprografia	10	40H	1	2.608,49				10	002/2012	10.02.2012
Porteiro	0	30H	1	2.622,12				0	009/2011	05.09.2011
Recepção	23	30H	1	2.657,50				23	011/2015	15.12.2015
Total		98			Total		0	98		
Periodicidade	Edifícios	Avaliação no período								
1	Brasília	Supressão contratual, para atender o Decreto nº 8.540/2015, relativa aos seguintes serviços: Copeira (redução de dois postos), Recepção (Redução de 22 postos devido à alteração da jornada de trabalho de 6hs para 8 hs), Garçom (exclusão de todos os postos). Alteração dos postos de portaria para um posto de recepção para SAD/REDE. Implementação do contrato de copeiragem com fornecimento de material sob demanda já reduzido de três postos, a fim de promover redução do custo contratual, em razão do Decreto nº 8.540/2015.								
	Condomínio Comércio Indústria									
	Assembleia									
	Marques dos Reis									
	Panorama Corporate									
2	Brasília	NENHUMA AÇÃO IMPLEMENTADA								
	Condomínio Comércio Indústria									
	Assembleia									
	Marques dos Reis									
	Panorama Corporate									
3	Brasília	NENHUMA AÇÃO IMPLEMENTADA								
	Condomínio Comércio Indústria									
	Assembleia									
	Marques dos Reis									
	Panorama Corporate									
4	Brasília	NENHUMA AÇÃO IMPLEMENTADA								
	Condomínio Comércio Indústria									
	Assembleia									
	Marques dos Reis									
	Panorama Corporate									

Apoio Administrativo - Dados - Ed. Brasília 2014/2015/2016

Contínuo (R\$)

ano	jan	fev	mar	abr	mai	jun	jul	ago	set	out	nov	dez	total	média
2014	3.776,18	3.776,18	3.776,18	3.776,18	3.776,18	3.776,18	3.776,18	3.776,18	4.480,27	4.480,27	4.480,27	4.480,27	48.130,52	4.010,88
2015	4.480,26	4.480,26	4.480,26	4.480,26	4.480,26	4.480,26	4.480,26	4.480,26	4.480,26	4.480,26	4.892,02	4.892,02	54.586,64	4.548,89
2016	4.892,02	4.892,02	4.892,02	4.892,02	4.892,02	4.892,02	4.892,02	4.892,02	4.892,02	4.892,02	5.341,15	5.341,15	59.153,37	4.929,45
Repactuação	411,76	411,76	411,76	411,76	411,76	411,76	411,76	411,76	411,76	411,76	0,00	449,13	6.456,12	538,01
Glosa	0,00	0,00	0,00	0,00	0,00	0,00	0,00	0,00	0,00	0,00	0,00	0,00	0,00	0,00

Copeira (R\$)

ano	jan	fev	mar	abr	mai	jun	jul	ago	set	out	nov	dez	total	média
2014	2.211,71	2.211,71	2.211,71	2.211,71	2.211,71	2.211,71	2.211,71	2.211,71	2.211,71	2.211,71	2.211,71	2.211,71	26.540,52	2.211,71
2015	2.420,35	2.420,35	2.420,35	2.420,35	2.420,35	2.420,35	2.575,35	2.575,35	2.575,35	2.575,35	Bloqueio Judicial	Bloqueio Judicial	24.823,50	2.482,35
2016	1.432,69	2.528,27	2.528,27	2.528,27	2.528,27	2.528,27	2.528,27	2.528,27	2.528,27	2.528,27	2.528,27	2.528,27	29.243,67	2.436,97
Repactuação/Supressão	-987,66	107,92	107,92	107,92	107,92	107,92	-47,08	-47,08	-47,08	-47,08	0,00	0,00	-636,38	-53,03
Glosa	0,00	0,00	0,00	0,00	0,00	0,00	0,00	0,00	0,00	0,00	0,00	0,00	0,00	0,00

Recepção (R\$)

ano	jan	fev	mar	abr	mai	jun	jul	ago	set	out	nov	dez	total	média
2014	3.481,80	3.481,80	3.481,80	3.847,51	3.847,51	3.847,51	3.847,51	3.847,51	3.847,51	3.847,51	3.847,51	3.847,51	45.072,99	3.756,08
2015	3.783,38	3.334,51	3.526,88	3.783,38	3.783,38	4.710,93	5.844,26	5.844,26	5.844,26	5.844,26	5.844,26	4.041,07	56.184,83	4.682,07
2016	2.627,50	2.627,50	2.627,50	2.627,50	2.627,50	2.627,50	2.627,50	2.627,50	2.627,50	2.627,50	2.627,50	2.627,50	31.530,00	2.627,50
Repactuação/Supressão	-1.155,88	-707,01	-899,38	-1.155,88	-1.155,88	-2.083,43	-3.216,76	-3.216,76	-3.216,76	-3.216,76	-3.216,76	-1.413,57	-24.654,83	-2.054,57
Glosa	0,00	0,00	0,00	0,00	0,00	0,00	0,00	0,00	0,00	0,00	0,00	0,00	0,00	0,00

Total Geral (R\$)

ano	jan	fev	mar	abr	mai	jun	jul	ago	set	out	nov	dez	total	média
2014	9.469,69	9.469,69	9.469,69	9.835,40	9.835,40	9.835,40	9.835,40	9.835,40	10.539,49	10.539,49	10.539,49	10.539,49	119.744,03	9.978,67
2015	10.683,99	10.235,12	10.427,49	10.683,99	10.683,99	11.611,54	12.899,87	12.899,87	12.899,87	12.899,87	10.736,28	8.933,09	135.594,97	11.299,58
2016	8.952,21	10.047,79	10.047,79	10.047,79	10.047,79	10.047,79	10.047,79	10.047,79	10.047,79	10.047,79	10.047,79	10.496,93	119.927,04	9.993,92
Repactuação/Supressão	-1.731,78	-187,33	-379,70	-636,20	-636,20	-1.563,75	-2.852,08	-2.852,08	-2.852,08	-2.852,08	-3.216,76	-964,44	-20.724,48	-1.727,04
Glosa	0,00	0,00	0,00	0,00	0,00	0,00	0,00	0,00	0,00	0,00	0,00	0,00	0,00	0,00

Apoio Administrativo - Dados - Condomínio Comércio Indústria 2014/2015/2016

Contínuo (R\$)

ano	jan	fev	mar	abr	mai	jun	jul	ago	set	out	nov	dez	total	média
2014	0,00	1188,09	1188,09	1188,09	1188,09	1188,09	1188,09	1188,09	2240,13	2240,13	2240,13	2240,13	17277,15	1439,76
2015	2240,13	2240,13	2240,13	2240,13	2240,13	2240,13	2240,13	2240,13	2240,13	2240,13	2446,01	2446,01	27293,32	2274,44
2016	2446,01	2446,01	2446,01	2446,01	2446,01	2446,01	2246,01	2446,01	2446,01	2446,01	2446,01	2670,58	29376,69	2448,06
Repactuação	205,88	205,88	205,88	205,88	205,88	205,88	5,88	205,88	205,88	205,88	0,00	224,57	2083,37	173,61
Glosa	0,00	0,00	0,00	0,00	0,00	0,00	0,00	0,00	0,00	0,00	0,00	0,00	0,00	0,00

Copeira (R\$)

ano	jan	fev	mar	abr	mai	jun	jul	ago	set	out	nov	dez	total	média
2014	2420,35	2420,35	2420,35	2420,35	2420,35	2420,35	2420,35	2420,35	2420,35	2420,35	2420,35	2420,35	29044,20	2420,35
2015	2420,35	2420,35	2420,35	2204,36	2204,36	2204,36	2387,84	2387,84	2387,84	2387,84	Bloqueio Judicial	Bloqueio Judicial	23425,49	2342,55
2016	1432,69	2528,27	2528,27	2528,27	2528,27	2528,27	2528,27	2528,27	2528,27	2528,27	2528,27	2528,27	29243,67	2436,97
Repactuação	-987,66	107,92	107,92	323,91	323,91	323,91	140,43	140,43	140,43	140,43	0,00	0,00	761,63	63,47
Glosa	0,00	0,00	0,00	0,00	0,00	0,00	0,00	0,00	0,00	0,00	0,00	0,00	0,00	0,00

Recepção (R\$)

ano	jan	fev	mar	abr	mai	jun	jul	ago	set	out	nov	dez	total	média
2014	0,00	0,00	0,00	0,00	0,00	0,00	0,00	0,00	0,00	0,00	0,00	0,00	0,00	0,00
2015	0,00	0,00	0,00	0,00	0,00	0,00	0,00	0,00	0,00	0,00	0,00	1313,75	1313,75	109,48
2016	2627,50	2627,51	2627,51	2627,51	2627,51	2627,51	2627,51	2627,51	2627,51	2627,51	2627,51	2627,51	31530,10	2627,51
Repactuação	0,00	0,00	0,00	0,00	0,00	0,00	0,00	0,00	0,00	0,00	0,00	1313,75	1313,75	109,48
Glosa	0,00	0,00	0,00	0,00	0,00	0,00	0,00	0,00	0,00	0,00	0,00	0,00	0,00	0,00

Total Geral (R\$)

ano	jan	fev	mar	abr	mai	jun	jul	ago	set	out	nov	dez	total	média
2014	2420,35	3608,44	3608,44	3608,44	3608,44	3608,44	3608,44	3608,44	4660,48	4660,48	4660,48	4660,48	46321,35	3860,11
2015	4660,48	4660,48	4660,48	4444,49	4444,49	4444,49	4627,97	4627,97	4627,97	4627,97	2446,01	3759,76	52032,56	4336,05
2016	4060,19	5155,78	5155,78	5155,78	5155,78	5155,78	5155,78	5155,78	5155,78	5155,78	5155,78	5155,78	60773,77	5064,48
Repactuação	-600,29	495,30	495,30	711,29	711,29	711,29	527,81	527,81	527,81	527,81	2709,77	1396,02	8741,21	728,43
Glosa	0,00	0,00	0,00	0,00	0,00	0,00	0,00	0,00	0,00	0,00	0,00	0,00	0,00	0,00

Apoio Administrativo - Dados - Ed. Assembléia													2014/2015/2016	
Contínuo (R\$)														
ano	jan	fev	mar	abr	mai	jun	jul	ago	set	out	nov	dez	total	média
2014	0,00	1888,09	1888,09	1888,09	1888,09	1888,09	1888,09	1888,09	2240,13	2240,13	2240,13	2240,13	22177,15	1848,10
2015	2240,13	2240,13	2240,13	2240,13	2240,13	2240,13	2240,13	2240,13	2240,13	2240,13	2446,01	2446,01	27293,32	2274,44
2016	2446,01	2446,01	2446,01	2446,01	2446,01	2446,01	2446,01	2446,01	2446,01	2446,01	2446,01	2670,58	29576,69	2464,72
Repectuação	205,88	205,88	205,88	205,88	205,88	205,88	205,88	205,88	205,88	205,88	0,00	224,57	2283,37	190,28
Glosa	0,00	0,00	0,00	0,00	0,00	0,00	0,00	0,00	0,00	0,00	0,00	0,00	0,00	0,00
Copeira (R\$)														
ano	jan	fev	mar	abr	mai	jun	jul	ago	set	out	nov	dez	total	média
2014	2204,36	2204,36	2204,36	2204,36	2204,36	2204,36	2204,36	2204,36	2204,36	2204,36	2204,36	2204,36	26452,32	2204,36
2015	2204,36	2204,36	2204,36	2204,36	2204,36	2204,36	2387,84	2387,84	2387,84	2422,84	Bloqueio Judicial	Bloqueio Judicial	22812,52	2281,25
2016	1453,35	2564,74	2564,74	2564,74	2564,74	2564,74	2564,74	2564,74	2564,74	2564,74	2564,74	2564,74	29665,49	2472,12
Repectuação	-751,01	360,38	360,38	360,38	360,38	360,38	176,90	176,90	176,90	141,90	0,00	0,00	1723,49	143,62
Glosa	0,00	0,00	0,00	0,00	0,00	0,00	0,00	0,00	0,00	0,00	0,00	0,00	0,00	0,00
Recepção (R\$)														
ano	jan	fev	mar	abr	mai	jun	jul	ago	set	out	nov	dez	total	média
2014	3481,80	3481,80	3481,80	3847,51	3847,51	3847,51	3847,51	3847,51	3847,51	3847,51	3847,51	3847,51	45072,99	3756,08
2015	3847,51	3847,51	3847,51	3719,26	3783,38	2052,01	4779,33	5844,26	5844,26	5844,26	5844,26	4041,07	53294,62	4441,22
2016	2627,50	2627,50	2627,50	2627,50	2627,50	2627,50	2627,50	2627,50	2627,50	2627,50	2627,50	2627,50	31530,00	2627,50
Repectuação/Supressão	-1220,01	-1220,01	-1220,01	-1091,76	-1155,88	575,49	-2151,83	-3216,76	-3216,76	-3216,76	-3216,76	-1413,57	-21764,62	-1813,72
Glosa	0,00	0,00	0,00	0,00	0,00	0,00	0,00	0,00	0,00	0,00	0,00	0,00	0,00	0,00
Total Geral (R\$)														
ano	jan	fev	mar	abr	mai	jun	jul	ago	set	out	nov	dez	total	média
2014	5686,16	7574,25	7574,25	7939,96	7939,96	7939,96	7939,96	7939,96	8292,00	8292,00	8292,00	8292,00	93702,46	7808,54
2015	8292,00	8292,00	8292,00	8163,75	8227,87	6496,50	9407,30	10472,23	10472,23	10507,23	8290,27	6487,08	103400,46	8616,71
2016	6526,86	7638,25	7638,25	7638,25	7638,25	7638,25	7638,25	7638,25	7638,25	7638,25	7638,25	7862,82	90772,18	7564,35
Repectuação/Supressão	-1765,14	-653,75	-653,75	-525,50	-589,62	1141,75	-1769,05	-2833,98	-2833,98	-2868,98	-3216,76	-1189,00	-12628,28	-1479,81
Glosa	0,00	0,00	0,00	0,00	0,00	0,00	0,00	0,00	0,00	0,00	0,00	0,00	0,00	0,00

Apoyo Administrativo - Dados - Ed. Marques Reis													2014/2015/2016	
Contínuo (R\$)														
ano	jan	fev	mar	abr	mai	jun	jul	ago	set	out	nov	dez	total	média
2014	33602,00	33602,00	33602,00	33602,00	33602,00	33602,00	33602,00	33602,00	33602,00	33602,00	33602,00	33602,00	403224,00	33602,00
2015	33601,95	33601,95	33601,95	33601,95	33601,95	33601,95	33601,95	33601,95	33601,95	32481,88	33527,28	36690,15	408205,06	34017,09
2016	36282,48	35711,75	36690,15	35793,32	35956,38	36445,56	36364,03	36690,15	36445,56	35304,14	36119,44	40058,66	437861,62	36488,47
Repactuação	2680,53	2109,80	3088,20	2191,37	2354,43	2843,61	2762,08	3088,20	3963,68	1776,86	0,00	3368,51	30227,27	2518,94
Glosa	0,00	0,00	0,00	0,00	0,00	0,00	0,00	0,00	0,00	0,00	-570,71	0,00	0,00	0,00
Copeira (R\$)														
ano	jan	fev	mar	abr	mai	jun	jul	ago	set	out	nov	dez	total	média
2014	9657,47	9657,47	9657,47	9657,47	9657,47	9657,47	9657,47	9657,47	9657,47	9657,47	9657,47	9657,47	115889,64	9657,47
2015	9657,48	9657,48	9657,48	9657,48	9657,48	9657,48	9929,64	9929,64	9929,64	9764,15	Bloqueio Judicial	Bloqueio Judicial	97497,95	9749,80
2016	6196,39	10934,81	10934,81	10934,81	10934,81	10934,81	10934,81	10934,81	10934,81	10934,81	10934,81	10114,74	125659,23	10471,60
Repactuação	-3461,09	1277,33	1277,33	1277,33	1277,33	1277,33	1005,17	1005,17	1005,17	1170,66	0,00	0,00	7111,73	592,64
Glosa	0,00	0,00	0,00	0,00	0,00	0,00	0,00	0,00	0,00	0,00	0,00	0,00	0,00	0,00
Garçom (R\$)														
ano	jan	fev	mar	abr	mai	jun	jul	ago	set	out	nov	dez	total	média
2014	2814,57	2814,57	2814,57	2814,57	2814,57	2814,57	2814,57	2814,57	2814,57	2814,57	2814,57	2814,57	33774,84	2814,57
2015	2814,57	2814,57	2814,57	2814,57	2814,57	2814,57	2814,57	2814,57	2814,57	2720,75	3168,15	3168,15	34388,18	2865,68
2016	3168,15	3168,15	3062,55	0,00	0,00	0,00	0,00	0,00	0,00	0,00	0,00	0,00	9398,85	783,24
Repactuação/Supressão	353,58	353,58	247,98	-3062,55	-3062,55	-3062,55	-3062,55	-3062,55	-3062,55	-3062,55	-3062,55	-3062,55	-26607,81	-2217,32
Glosa	0,00	0,00	0,00	0,00	0,00	0,00	0,00	0,00	0,00	0,00	0,00	0,00	0,00	0,00
Operador de Reprografia (R\$)														
ano	jan	fev	mar	abr	mai	jun	jul	ago	set	out	nov	dez	total	média
2014	9.608,52	9.608,52	9.608,52	9.608,52	9.608,52	9.608,52	9.608,52	9.608,52	9.608,52	9.608,52	9.608,52	9.608,52	115.302,24	9.608,52
2015	5.593,92	5.458,44	5.646,66	5.646,66	5.646,66	5.646,66	5.646,66	5.646,66	5.646,66	5.646,66	5.646,66	7.206,39	69.078,69	5.756,56
2016	7.206,39	7.206,39	7.206,39	7.126,32	7.126,32	7.206,39	7.206,39	7.206,39	7.206,39	7.206,39	7.206,39	7.206,39	86.316,54	7.193,05
Repactuação	1.612,47	1.747,95	1.559,73	1.479,66	1.479,66	1.559,73	1.559,73	1.559,73	1.559,73	1.559,73	1.559,73	0,00	17.237,85	1.436,49
Glosa	0,00	0,00	0,00	0,00	0,00	0,00	0,00	0,00	0,00	0,00	0,00	0,00	0,00	0,00
Recepção (R\$)														
ano	jan	fev	mar	abr	mai	jun	jul	ago	set	out	nov	dez	total	média
2014	24.372,60	24.372,60	24.372,60	26.932,59	26.932,59	26.932,59	26.932,59	26.932,59	26.932,59	26.932,59	26.932,59	26.932,59	315.511,11	26.292,59
2015	26.932,59	22.443,83	23.020,96	26.163,09	26.676,09	33.386,90	40.909,82	40.909,82	40.909,82	40.909,82	40.909,82	28.217,50	391.390,06	32.615,84
2016	18.392,50	18.392,55	18.392,55	18.392,55	18.392,55	18.392,55	18.392,55	18.392,55	18.392,55	18.392,55	18.392,55	17.691,92	220.009,92	18.334,16
Repactuação/Supressão	-8.540,09	-4.051,28	-4.628,41	-7.770,54	-8.283,54	-14.994,35	-22.517,27	-22.517,27	-22.517,27	-22.517,27	-22.517,27	-10.525,58	-171.380,14	-14.281,68
Glosa	0,00	0,00	0,00	0,00	0,00	0,00	0,00	0,00	0,00	0,00	0,00	0,00	0,00	0,00
Total Geral (R\$)														
ano	jan	fev	mar	abr	mai	jun	jul	ago	set	out	nov	dez	total	média
2014	80055,16	80055,16	80055,16	82615,15	82615,15	82615,15	82615,15	82615,15	82615,15	82615,15	82615,15	82615,15	983701,83	81975,15
2015	78600,51	73976,27	74741,62	77883,75	78396,75	85107,56	92902,64	92902,64	91782,57	92568,66	86414,78	75282,19	1000559,94	83380,00
2016	71245,91	75413,65	76286,45	72247,00	72410,06	72979,31	72897,78	73223,90	72979,31	71837,89	72653,19	75071,71	879246,16	73270,51
Repactuação/Supressão	-7354,60	-1437,38	-1544,83	-5884,73	-6234,67	-12376,23	-20252,84	-19926,72	-19051,24	-21072,57	-24020,09	-10219,62	-143411,10	-11950,93
Glosa	0,00	0,00	0,00	0,00	0,00	0,00	0,00	0,00	0,00	0,00	-570,71	0,00	-570,71	-47,56

Apoyo Administrativo - Dados - Ed. Panorama Corporate													2014/2015/2016	
Contínuo (R\$)														
ano	jan	fev	mar	abr	mai	jun	jul	ago	set	out	nov	dez	total	média
2014	0,00	15104,72	15104,72	15104,72	15104,72	15104,72	15104,72	15104,72	17921,07	17921,07	17921,07	17921,07	17921,07	17921,07
2015	17921,04	17921,04	17921,04	17921,04	17921,04	17921,04	17921,04	17921,04	17921,04	17921,04	19568,08	19568,08	217716,56	18143,05
2016	19568,08	19568,08	19568,08	19568,08	19568,08	19568,08	19568,08	19568,08	19568,08	19568,08	19568,08	21364,62	236613,50	19717,79
Repectuação	1647,04	1647,04	1647,04	1647,04	1647,04	1647,04	1647,04	1647,04	1647,04	2277,04	0,00	0,00	18896,94	1574,75
Glosa	0,00	0,00	0,00	0,00	0,00	0,00	0,00	0,00	0,00	0,00	0,00	0,00	0,00	0,00
Copeira (R\$)														
ano	jan	fev	mar	abr	mai	jun	jul	ago	set	out	nov	dez	total	média
2014	5957,40	5957,40	5957,40	5957,40	5957,40	5957,40	5957,40	5957,40	5957,40	5957,40	5957,40	5957,40	71488,80	5957,40
2015	5957,40	5957,40	5957,40	5957,40	5957,40	5957,40	17987,46	17987,46	17987,46	17987,46	Bloqueio Judicial	Bloqueio Judicial	107694,24	10769,42
2016	8823,78	15571,38	15571,38	15571,38	15571,38	15571,38	15571,38	15571,38	15571,38	15571,38	15571,38	15571,38	180108,96	15009,08
Repectuação	0,00	0,00	0,00	0,00	0,00	0,00	0,00	0,00	0,00	0,00	0,00	0,00	0,00	0,00
Glosa	0,00	0,00	0,00	0,00	0,00	0,00	0,00	0,00	0,00	0,00	0,00	0,00	0,00	0,00
Garçom (R\$)														
ano	jan	fev	mar	abr	mai	jun	jul	ago	set	out	nov	dez	total	média
2014	2814,57	2814,57	2814,57	2814,57	2814,57	2814,57	2814,57	2814,57	2814,57	2814,57	2814,57	2814,57	33774,84	2814,57
2015	2814,57	2814,57	2814,57	2814,57	2814,57	2814,57	2814,57	2814,57	2814,57	2814,57	3168,15	3168,15	34482,00	2833,50
2016	3168,15	3168,15	3168,15	0,00	0,00	0,00	0,00	0,00	0,00	0,00	0,00	0,00	9504,45	792,04
Repectuação/Supressão	353,58	353,58	353,58	-3168,15	-3168,15	-3168,15	-3168,15	-3168,15	-3168,15	-3168,15	-3168,15	-3168,15	-27452,61	-2287,72
Glosa	0,00	0,00	0,00	0,00	0,00	0,00	0,00	0,00	0,00	0,00	0,00	0,00	0,00	0,00
Operador de Reprografia (R\$)														
ano	jan	fev	mar	abr	mai	jun	jul	ago	set	out	nov	dez	total	média
2014	7206,39	7206,39	7206,39	7206,39	7206,39	7206,39	7206,39	7206,39	7206,39	7206,39	7206,39	7206,39	86476,68	7206,39
2015	7528,88	7528,88	7466,14	7528,88	7528,88	7528,88	7403,40	7528,88	7277,92	7528,88	7528,88	9608,52	91987,02	7665,59
2016	9368,31	9528,45	9528,45	9608,52	9448,38	9608,52	9608,52	Sem Nota Fiscal	9608,52	Sem Nota Fiscal	9608,52	9608,52	95524,71	9552,47
Repectuação	1839,43	1999,57	2062,31	2079,64	1919,50	2079,64	2205,12	0,00	2330,60	0,00	2079,64	0,00	18595,45	1549,62
Glosa	0,00	0,00	0,00	0,00	0,00	0,00	0,00	0,00	0,00	0,00	0,00	0,00	0,00	0,00
Recepção (R\$)														
ano	jan	fev	mar	abr	mai	jun	jul	ago	set	out	nov	dez	total	média
2014	14269,00	14269,00	14269,00	19237,56	19237,56	19237,56	19237,56	19237,56	19237,56	19237,56	19237,56	19237,56	215945,04	17995,42
2015	15390,05	15390,05	15390,05	15390,05	15390,05	8208,03	29221,30	29221,30	29221,30	29221,30	29221,30	29221,30	260486,08	21707,17
2016	10510,00	10510,03	10510,03	10510,03	10510,03	10510,03	10510,03	10510,03	10510,03	10510,03	10510,03	10510,03	126120,34	10510,03
Repectuação/Supressão	-4880,05	-4880,02	-4880,02	-4880,02	-4880,02	2302,00	-18711,27	-18711,27	-18711,27	-18711,27	-18711,27	-18711,27	-134365,74	-11197,15
Glosa	0,00	0,00	0,00	0,00	0,00	0,00	0,00	0,00	0,00	0,00	0,00	0,00	0,00	0,00
Total Geral (R\$)														
ano	jan	fev	mar	abr	mai	jun	jul	ago	set	out	nov	dez	total	média
2014	30247,36	45352,08	45352,08	50320,64	50320,64	50320,64	50320,64	50320,64	53136,99	53136,99	53136,99	53136,99	585102,68	48758,56
2015	49611,94	49611,94	49549,20	49611,94	49611,94	42429,92	75347,77	75473,25	75222,29	74843,25	59486,41	61566,05	712365,90	59363,83
2016	51438,32	58346,09	58346,09	55258,01	55097,87	55258,01	55258,01	45649,49	55258,01	45649,49	55258,01	57054,56	647871,96	53989,33
Repectuação/Supressão	-1040,00	-879,83	-817,09	-4321,49	-4481,63	2860,53	-18027,26	-20232,38	-17901,78	-19602,38	-19799,78	-20082,87	-124325,96	-10360,50
Glosa	0,00	0,00	0,00	0,00	0,00	0,00	0,00	0,00	0,00	0,00	0,00	0,00	0,00	0,00

Apoio Administrativo - Dados - Condomínio Rodrigo Silva 2014/2015/2016

Contínuo (R\$)

ano	jan	fev	mar	abr	mai	jun	jul	ago	set	out	nov	dez	total	média
2014	0,00	5664,27	5664,27	5664,27	5664,27	5664,27	5664,27	5664,27	6720,40	6720,40	6720,40	6720,40	66531,49	5544,29
2015	6720,39	6720,39	6720,39	6720,39	6720,39	6720,39	6720,39	6720,39	6720,39	6720,39	7338,03	7338,03	81879,96	6823,33
2016	7338,03	7338,03	7338,03	7338,03	7338,03	7338,03	7338,03	7338,03	7338,03	7338,03	8011,73	88730,06	7394,17	
Repactuação	617,64	617,64	617,64	617,64	617,64	617,64	617,64	617,64	617,64	617,64	0,00	673,70	6850,10	570,84
Glosa	0,00	0,00	0,00	0,00	0,00	0,00	0,00	0,00	0,00	0,00	0,00	0,00	0,00	0,00

Copeira (R\$)

ano	jan	fev	mar	abr	mai	jun	jul	ago	set	out	nov	dez	total	média
2014	2237,02	2237,02	2237,02	2237,02	2237,02	2237,02	2237,02	2237,02	2237,02	2237,02	2237,02	2237,02	26844,24	2237,02
2015	2237,02	2237,02	2237,02	2422,84	2422,84	2422,84	2422,84	2422,84	2422,84	2422,84	Bloqueio Judicial	Bloqueio Judicial	23670,94	2367,09
2016	1503,31	2652,90	2652,90	2652,90	2652,90	2652,90	2652,90	2652,90	2652,90	2652,90	2652,90	2652,90	30685,21	2557,10
Repactuação	-733,71	415,88	415,88	230,06	230,06	230,06	230,06	230,06	230,06	230,06	230,06	0,00	1708,47	142,37
Glosa	0,00	0,00	0,00	0,00	0,00	0,00	0,00	0,00	0,00	0,00	0,00	0,00	0,00	0,00

Recepção (R\$)

ano	jan	fev	mar	abr	mai	jun	jul	ago	set	out	nov	dez	total	média
2014	3481,80	3481,80	3481,80	3847,51	3847,51	3847,51	3847,51	3847,51	3847,51	3847,51	3847,51	3847,51	45072,99	3756,08
2015	3783,38	3847,51	3847,51	3847,51	3847,51	2052,01	2727,32	5844,26	5844,26	5844,26	5844,26	1313,75	48643,54	4053,63
2016	2627,50	2627,50	2627,50	2627,50	2627,50	2627,50	2627,50	2627,50	2627,50	2627,50	2627,50	2627,50	31530,00	2627,50
Repactuação/Supressão	-1155,88	-1220,01	-1220,01	-1220,01	-1220,01	575,49	-99,82	-3216,76	-3216,76	-3216,76	-3216,76	1313,75	-17113,54	-1426,13
Glosa	0,00	0,00	0,00	0,00	0,00	0,00	0,00	0,00	0,00	0,00	0,00	0,00	0,00	0,00

Total Geral (R\$)

ano	jan	fev	mar	abr	mai	jun	jul	ago	set	out	nov	dez	total	média
2014	5718,82	11383,09	11383,09	11748,80	11748,80	11748,80	11748,80	11748,80	12804,93	12804,93	12804,93	12804,93	138448,72	11537,39
2015	12740,79	12804,92	12804,92	12990,74	12990,74	11195,24	11870,55	14987,49	14987,49	14987,49	13182,29	8651,78	154194,44	12849,54
2016	11468,84	12618,43	12618,43	12618,43	12618,43	12618,43	12618,43	12618,43	12618,43	12618,43	12618,43	13292,13	150945,27	12578,77
Repactuação	-1271,95	-186,49	-186,49	-372,31	-372,31	1423,19	747,88	-2369,06	-2369,06	-2369,06	-3216,76	1987,45	-8554,97	-712,91
Glosa	0,00	0,00	0,00	0,00	0,00	0,00	0,00	0,00	0,00	0,00	0,00	0,00	0,00	0,00

Apoio Administrativo - Dados - REFESA 014/2015/201

Contínuo (R\$)

ano	jan	fev	mar	abr	mai	jun	jul	ago	set	out	nov	dez	total	média
2014	1888,09	1888,09	1888,09	1888,09	1888,09	1888,09	1888,09	2240,13	2240,13	2240,13	2240,13	2240,13	24417,28	2034,77
2015	2240,13	2240,13	2240,13	2240,13	2240,13	2240,13	2240,13	2240,13	2240,13	2240,13	2446,01	2446,01	27293,32	2274,44
2016	2446,01	2446,01	2446,01	2446,01	2446,01	2446,01	2446,01	2446,01	2446,01	2446,01	2446,01	2670,58	29576,69	2464,72
Repactuação	205,88	205,88	205,88	205,88	205,88	205,88	205,88	205,88	205,88	205,88	205,88	0,00	224,57	190,28
Glosa	0,00	0,00	0,00	0,00	0,00	0,00	0,00	0,00	0,00	0,00	0,00	0,00	0,00	0,00

Copeira (R\$)

ano	jan	fev	mar	abr	mai	jun	jul	ago	set	out	nov	dez	total	média
2014	2237,02	2237,02	2237,02	2237,02	2237,02	2237,02	2237,02	2237,02	2237,02	2237,02	2237,02	SEM NOTA	24607,22	2237,02
2015	2204,36	2204,36	2204,36	2387,84	2387,84	2387,84	2387,84	2387,84	2387,84	2387,84	Bloqueio Judicial	Bloqueio Judicial	23327,96	2332,80
2016	0,00	0,00	0,00	0,00	0,00	0,00	0,00	0,00	0,00	0,00	0,00	0,00	0,00	0,00
Repactuação/Supressão	-2387,84	-2387,84	-2387,84	-2387,84	-2387,84	-2387,84	-2387,84	-2387,84	-2387,84	-2387,84	-2387,84	-2387,84	-28654,08	-2387,84
Glosa	0,00	0,00	0,00	0,00	0,00	0,00	0,00	0,00	0,00	0,00	0,00	0,00	0,00	0,00

Recepção (R\$)

ano	jan	fev	mar	abr	mai	jun	jul	ago	set	out	nov	dez	total	média
2014	0,00	0,00	0,00	0,00	0,00	0,00	0,00	0,00	0,00	0,00	0,00	0,00	0,00	0,00
2015	0,00	0,00	0,00	0,00	0,00	0,00	0,00	0,00	0,00	0,00	0,00	0,00	0,00	0,00
2016	0,00	2627,50	2627,50	2627,50	2627,50	2627,50	2627,50	2627,50	2627,50	2627,50	2627,50	2627,50	28902,50	2408,54
Repactuação	0,00	0,00	0,00	0,00	0,00	0,00	0,00	0,00	0,00	0,00	0,00	0,00	0,00	0,00
Glosa	0,00	0,00	0,00	0,00	0,00	0,00	0,00	0,00	0,00	0,00	0,00	0,00	0,00	0,00


Portaria (R\$)

ano	jan	fev	mar	abr	mai	jun	jul	ago	set	out	nov	dez	total	média
2014	4102,62	4102,62	4102,62	4102,62	4102,62	4102,62	4102,62	4102,62	4102,62	4685,92	4685,92	4685,92	50981,34	4248,45
2015	4685,92	4685,92	4685,92	4685,92	4685,92	4685,92	4685,92	4685,92	4685,92	4685,92	4685,92	4685,92	56231,04	4685,92
2016	5244,24	5582,80	0,00	0,00	0,00	0,00	0,00	0,00	0,00	0,00	0,00	0,00	10827,04	902,25
Repactuação	558,32	896,88	-5244,24	-5244,24	-5244,24	-5244,24	-5244,24	-5244,24	-5244,24	-5244,24	-5244,24	-5244,24	-50987,20	-4248,93
Glosa	0,00	0,00	0,00	0,00	0,00	0,00	0,00	0,00	0,00	0,00	0,00	0,00	0,00	0,00

Total Geral (R\$)

ano	jan	fev	mar	abr	mai	jun	jul	ago	set	out	nov	dez	total	média
2014	8227,73	8227,73	8227,73	8227,73	8227,73	8227,73	8227,73	8579,77	8579,77	9163,07	9163,07	6926,05	100005,84	8333,82
2015	9130,41	9130,41	9130,41	9313,89	9313,89	9313,89	9313,89	9313,89	9313,89	9313,89	7131,93	7131,93	106852,32	8904,36
2016	7690,25	10656,31	5073,51	5073,51	5073,51	5073,51	5073,51	5073,51	5073,51	5073,51	5073,51	5298,08	69306,23	5775,52
Repactuação	-1623,64	-1285,08	-7426,20	-7426,20	-7426,20	-7426,20	-7426,20	-7426,20	-7426,20	-7426,20	-7632,08	-7407,51	-77357,91	-6446,49
Glosa	0,00	0,00	0,00	0,00	0,00	0,00	0,00	0,00	0,00	0,00	0,00	0,00	0,00	0,00

Edifícios		Ação	Prazo		Situação	Responsável
Nº.		Descrição da ação	Início	Término		
Brasília	1	Efetiva implementação dos Níveis de Serviços pela Fiscalização de Contratos	set/15	ago/17	Em estudo	Fiscalização de Contratos
	2	Elaboração de especificações para pagamento de materiais de acordo com a demanda	jul/15	nov/16	Concluído	GECON
	3	Exigência da promoção de curso de formação, aconselhamento, prevenção e controle de risco aos trabalhadores bem como sobre práticas socioambientalistas para economia de energia, de água e	set/15	jul/17	Em andamento	GECON
	4	Redução de consumo de materiais de copa	set/15	nov/16	Concluído	GECON
	5	Redução do uso de água	set/15	jul/17	Em andamento	GESAD, GECON e Fiscalização de Contratos
	6	Redução do uso de energia elétrica	set/15	jul/17	Em andamento	GESAD, GECON e Fiscalização de Contratos
Condomínio Comércio Indústria	1	Efetiva implementação dos Níveis de Serviços pela Fiscalização de Contratos	set/15	ago/17	Em estudo	Fiscalização de Contratos
	2	Elaboração de especificações para pagamento de materiais de acordo com a demanda	jul/15	nov/16	Concluído	GECON
	3	Exigência da promoção de curso de formação, aconselhamento, prevenção e controle de risco aos trabalhadores bem como sobre práticas socioambientalistas para economia de energia, de água e	set/15	jul/17	Em andamento	GECON
	4	Redução de consumo de materiais de copa	set/15	nov/16	Concluído	GECON
	5	Redução do uso de água	set/15	jul/17	Em andamento	GESAD, GECON e Fiscalização de Contratos
	6	Redução do uso de energia elétrica	set/15	jul/17	Em andamento	GESAD, GECON e Fiscalização de Contratos
Assembleia	1	Efetiva implementação dos Níveis de Serviços pela Fiscalização de Contratos	set/15	ago/17	Em estudo	Fiscalização de Contratos
	2	Elaboração de especificações para pagamento de materiais de acordo com a demanda	jul/15	nov/16	Concluído	GECON
	3	Exigência da promoção de curso de formação, aconselhamento, prevenção e controle de risco aos trabalhadores bem como sobre práticas socioambientalistas para economia de energia, de água e	set/15	jul/17	Em andamento	GECON
	4	Redução de consumo de materiais de copa	set/15	nov/16	Concluído	GECON
	5	Redução do uso de água	set/15	jul/17	Em andamento	GESAD, GECON e Fiscalização de Contratos
	6	Redução do uso de energia elétrica	set/15	jul/17	Em andamento	GESAD, GECON e Fiscalização de Contratos
Marques dos Reis	1	Efetiva implementação dos Níveis de Serviços pela Fiscalização de Contratos	set/15	ago/17	Em estudo	Fiscalização de Contratos
	2	Elaboração de especificações para pagamento de materiais de acordo com a demanda	jul/15	nov/16	Concluído	GECON
	3	Exigência da promoção de curso de formação, aconselhamento, prevenção e controle de risco aos trabalhadores bem como sobre práticas socioambientalistas para economia de energia, de água e	set/15	jul/17	Em andamento	GECON
	4	Redução de consumo de materiais de copa	set/15	nov/16	Concluído	GECON
	5	Redução do uso de água	set/15	jul/17	Em andamento	GESAD, GECON e Fiscalização de Contratos
	6	Redução do uso de energia elétrica	set/15	jul/17	Em andamento	GESAD, GECON e Fiscalização de Contratos
Panorama Corporate	1	Efetiva implementação dos Níveis de Serviços pela Fiscalização de Contratos	set/15	ago/17	Em estudo	Fiscalização de Contratos
	2	Elaboração de especificações para pagamento de materiais de acordo com a demanda	jul/15	nov/16	Concluído	GECON
	3	Exigência da promoção de curso de formação, aconselhamento, prevenção e controle de risco aos trabalhadores bem como sobre práticas socioambientalistas para economia de energia, de água e	set/15	jul/17	Em andamento	GECON
	4	Redução de consumo de materiais de copa	set/15	nov/16	Concluído	GECON
	5	Redução do uso de água	set/15	jul/17	Em andamento	GESAD, GECON e Fiscalização de Contratos
	6	Redução do uso de energia elétrica	set/15	jul/17	Em andamento	GESAD, GECON e Fiscalização de Contratos
Condomínio Rodrigo Silva	1	Efetiva implementação dos Níveis de Serviços pela Fiscalização de Contratos	set/15	ago/17	Em estudo	Fiscalização de Contratos
	2	Elaboração de especificações para pagamento de materiais de acordo com a demanda	jul/15	nov/16	Concluído	GECON
	3	Exigência da promoção de curso de formação, aconselhamento, prevenção e controle de risco aos trabalhadores bem como sobre práticas socioambientalistas para economia de energia, de água e	set/15	jul/17	Em andamento	GECON
	4	Redução de consumo de materiais de copa	set/15	nov/16	Concluído	GECON
	5	Redução do uso de água	set/15	jul/17	Em andamento	GESAD, GECON e Fiscalização de Contratos
	6	Redução do uso de energia elétrica	set/15	jul/17	Em andamento	GESAD, GECON e Fiscalização de Contratos
REFESA	1	Efetiva implementação dos Níveis de Serviços pela Fiscalização de Contratos	set/15	ago/17	Em estudo	Fiscalização de Contratos
	2	Elaboração de especificações para pagamento de materiais de acordo com a demanda	jul/15	nov/16	Concluído	GECON
	3	Exigência da promoção de curso de formação, aconselhamento, prevenção e controle de risco aos trabalhadores bem como sobre práticas socioambientalistas para economia de energia, de água e	set/15	jul/17	Em andamento	GECON
	4	Redução de consumo de materiais de copa	set/15	nov/16	Concluído	GECON
	5	Redução do uso de água	set/15	jul/17	Em andamento	GESAD, GECON e Fiscalização de Contratos
	6	Redução do uso de energia elétrica	set/15	jul/17	Em andamento	GESAD, GECON e Fiscalização de Contratos



3.9 Telefonia

Resultados

Os serviços de telecomunicações da AGU incluem telefonia fixa local – STFC, (diretas e ramais) LDN, manutenção de telefonia, locação de central telefônica e a telefonia móvel pessoal – SMP (dados e voz), com o LDN.

Até meados de 2014, não havia um controle que pudesse dar suporte a um melhor gerenciamento. Dessa forma, elaborou-se, como piloto, planilhas em excel para auxiliar no controle e acompanhamento dos gastos com telefonia móvel (SMP). Com isso, criou-se um instrumento de gestão de telecomunicações no qual são mapeados custos, por serviço e por usuários, e, ainda, organizados os processos de forma a obter uma visão global dos diversos serviços.


Essa gestão permitirá melhor visibilidade do inventário dos serviços contratados, do perfil de utilização e das áreas envolvidas no processo, resultando assim em ações que controlem o ciclo de vida da gestão de telecomunicações, a fim de reduzir custos e maximizar a eficiência de uso dos recursos. Insta salientar que a contratação dos serviços de telefonia é realizada tendo por base a estimativa de tráfego de dados e voz, assim, para se reduzir o valor das respectivas contratações, faz-se necessária a conscientização dos usuários para que utilizem, quando possível, outros canais de comunicação que gerem menor custo.

Telefonia - AGU/RJ - Dados															2016		
SISTEMA DE TELEFONIA FIXA COMUTADA - STFC - LOCAL																	
BRASLIA	Gasto Ligações Locais - Fixo-Fixo e Fixo-Móvel (R\$)																
	ano	jan	fev	mar	abr	mai	jun	jul	ago	set	out	nov	dez	total	média	p/ Ramal mês	per capta/ano
	2015	1.673,42	1.763,73	1.871,57	1.994,48	1.944,15	2.093,79	1.938,71	1.867,57	1.880,98	1.692,49	1.797,07	1.810,51	22.328,47	1.860,71	24,81	293,80
	2016	1.635,44	1.742,86	2.038,35	1.922,27	2.003,33	1.881,49	1.934,08	1.844,90	1.751,56	1.712,39	1.882,52	1.877,71	22.226,90	1.852,24	24,70	292,46
CONDOMINIO E INDUSTRIA	Gasto Ligações Locais - Fixo-Fixo e Fixo-Móvel (R\$)																
	ano	jan	fev	mar	abr	mai	jun	jul	ago	set	out	nov	dez	total	média	p/ Ramal mês	per capta/ano
	2015	211,10	1.347,85	1.409,94	1.406,10	1.383,30	1.357,36	1.571,23	1.604,26	1.522,24	1.550,58	1.686,33	1.552,83	16.603,12	1.383,59	92,24	1.277,16
	2016	1.546,63	1.556,94	1.640,48	1.801,55	1.742,15	1.636,62	1.634,34	1.871,07	1.693,99	1.556,13	1.823,81	1.799,76	20.303,47	1.691,96	112,80	1.561,81
ASSEMBLEIA	Gasto Ligações Locais - Fixo-Fixo e Fixo-Móvel (R\$)																
	ano	jan	fev	mar	abr	mai	jun	jul	ago	set	out	nov	dez	total	média	p/ Ramal mês	per capta/ano
	2015	1.942,53	1.824,36	1.771,37	1.826,09	1.939,10	2.219,25	2.354,22	2.205,75	2.040,78	1.833,14	1.740,03	2.069,61	23.766,23	1.980,52	132,03	2.970,78
	2016	1.833,46	1.594,49	1.641,24	1.649,42	1.828,13	1.730,04	1.835,30	1.987,29	1.744,49	1.827,74	2.016,25	1.787,57	21.475,42	1.789,62	119,31	2.684,43
PANORAMA CORPORATE	Gasto Ligações Locais - Fixo-Fixo e Fixo-Móvel (R\$)																
	ano	jan	fev	mar	abr	mai	jun	jul	ago	set	out	nov	dez	total	média	p/ Ramal mês	per capta/ano
	2015	2.054,47	4.756,76	5.771,84	5.148,26	4.455,40	4.930,04	4.354,66	4.585,43	4.048,17	4.146,75	5.043,52	4.630,93	53.926,23	4.493,85	14,98	166,95
	2016	4.016,82	4.002,93	5.005,87	5.119,42	4.379,85	4.060,62	4.817,73	4.971,24	3.971,81	4.539,54	4.614,62	5.094,83	54.595,28	4.549,61	15,17	169,03
MARQUES REIS	Gasto Ligações Locais - Fixo-Fixo e Fixo-Móvel (R\$)																
	ano	jan	fev	mar	abr	mai	jun	jul	ago	set	out	nov	dez	total	média	p/ Ramal mês	per capta/ano
	2015	3.204,44	3.404,67	3.501,41	3.721,67	3.665,01	4.076,65	3.627,20	3.613,70	3.568,82	3.526,40	3.501,95	3.859,32	43.271,24	3.605,94	12,02	95,95
	2016	3.575,88	3.290,23	3.975,27	4.005,80	4.168,97	3.894,39	4.088,31	4.062,78	3.572,70	3.590,31	3.906,48	4.089,40	46.220,52	3.851,71	12,84	102,48
REFESA	Gasto Ligações Locais - Fixo-Fixo e Fixo-Móvel (R\$)																
	ano	jan	fev	mar	abr	mai	jun	jul	ago	set	out	nov	dez	total	média	p/ Ramal mês	per capta/ano
	2015	1.352,92	1.328,87	1.404,80	1.429,61	1.351,39	1.423,29	1.406,85	1.326,77	1.307,89	1.307,85	1.412,20	1.411,37	16.463,81	1.371,98	91,47	823,19
	2016	1.443,60	1.376,67	1.462,47	1.573,77	1.469,31	100,78	1.400,80	1.356,46	1.361,51	1.347,18	1.433,76	N.I	14.326,31	1.302,39	86,83	716,32
CONDOMINIO RODRIGO SILVA	Gasto Ligações Locais - Fixo-Fixo e Fixo-Móvel (R\$)																
	ano	jan	fev	mar	abr	mai	jun	jul	ago	set	out	nov	dez	total	média	p/ Ramal mês	per capta
	2015	2.558,48	2.199,49	2.308,12	2.459,75	2.342,33	2.695,89	2.639,62	2.720,37	2.593,89	2.144,10	2.280,50	2.592,71	29.535,25	2.461,27	49,23	557,27
	2016	2.516,94	2.507,11	2.832,09	3.113,18	2.728,57	2.436,22	2.508,77	2.474,68	2.154,47	2.347,45	2.755,99	2.703,73	31.079,20	2.589,93	51,80	586,40
TOTAL(R\$)																	
ano	jan	fev	mar	abr	mai	jun	jul	ago	set	out	nov	dez	total	média	p/ ramal	per capta	
2015	12.997,36	16.625,73	18.039,05	17.985,96	17.080,68	18.796,27	17.892,49	17.923,85	16.962,77	16.201,31	17.461,60	17.927,28	205.894,35	17.157,86	22,28	218,11	
2016	16.568,77	16.071,23	18.595,77	19.185,41	18.320,31	15.740,16	18.219,33	18.568,42	16.250,53	16.920,74	18.433,43	17.353,00	210.227,10	17.518,93	22,75	222,70	

Telefonia - AGU/RJ - Dados															2016		
SISTEMA DE TELEFONIA FIXA COMUTADA - STFC - LDN																	
BRASILIA	Gasto Ligações Longa Distância Nacional - Fixo-Fixo e Fixo-Móvel (R\$)																
	ano	jan	fev	mar	abr	mai	jun	jul	ago	set	out	nov	dez	total	média	p/ Ramal mês	per capita/ano
	2015	103,68	272,58	229,27	361,05	177,09	210,16	154,18	175,94	131,79	117,88	155,56	192,16	2.281,34	190,11	2,53	30,02
2016	84,85	222,39	290,05	245,71	168,10	232,24	244,11	234,45	259,26	221,13	196,71	374,13	2.773,13	231,09	3,08	36,49	
CONDOMINIO E INDUSTRIA	Gasto Ligações Longa Distância Nacional - Fixo-Fixo e Fixo-Móvel (R\$)																
	ano	jan	fev	mar	abr	mai	jun	jul	ago	set	out	nov	dez	total	média	p/ Ramal mês	per capita/ano
	2015	277,31	108,45	98,87	215,20	229,72	130,73	230,29	247,87	284,29	283,15	196,29	226,81	2.528,98	210,75	14,05	194,54
2016	120,52	226,95	155,79	236,16	286,58	221,56	319,45	524,20	115,67	327,80	165,02	248,49	2.948,19	245,68	16,38	226,78	
ASSEMBLEIA	Gasto Ligações Longa Distância Nacional - Fixo-Fixo e Fixo-Móvel (R\$)																
	ano	jan	fev	mar	abr	mai	jun	jul	ago	set	out	nov	dez	total	média	p/ Ramal mês	per capita/ano
	2015	56,52	10,93	22,46	100,54	33,40	10,20	41,12	113,69	82,77	65,01	99,21	106,84	742,69	61,89	4,13	92,84
2016	141,09	20,65	29,12	45,33	81,27	29,14	83,44	74,18	30,44	31,03	53,49	28,43	647,61	53,97	3,60	80,95	
PANORAMA CORPORATE	Gasto Ligações Longa Distância Nacional - Fixo-Fixo e Fixo-Móvel (R\$)																
	ano	jan	fev	mar	abr	mai	jun	jul	ago	set	out	nov	dez	total	média	p/ Ramal mês	per capita/ano
	2015	83,67	708,08	1.028,74	1.002,22	615,54	816,94	882,28	776,74	924,29	950,84	748,34	855,56	9.393,24	782,77	2,61	29,08
2016	478,08	779,26	1.058,19	640,69	830,12	731,90	1.542,41	1.607,45	1.401,57	880,16	1.146,06	1.425,41	12.521,30	1.043,44	3,48	38,77	
MARQUES REIS	Gasto Ligações Longa Distância Nacional - Fixo-Fixo e Fixo-Móvel (R\$)																
	ano	jan	fev	mar	abr	mai	jun	jul	ago	set	out	nov	dez	total	média	p/ Ramal mês	per capita/ano
	2015	54,23	177,15	147,29	427,16	177,36	208,37	271,30	463,05	488,72	74,66	210,36	549,58	3.249,23	270,77	0,90	7,20
2016	407,48	328,10	311,23	407,83	788,79	814,32	569,45	450,86	615,81	334,59	509,13	621,45	6.159,04	513,25	1,71	13,66	
REFESA	Gasto Ligações Longa Distância Nacional - Fixo-Fixo e Fixo-Móvel (R\$)																
	ano	jan	fev	mar	abr	mai	jun	jul	ago	set	out	nov	dez	total	média	p/ Ramal mês	per capita/ano
	2015	96,74	85,81	133,62	51,22	21,95	5,17	72,46	84,04	41,26	25,66	20,85	25,90	664,68	55,39	3,69	33,23
2016	6,10	16,92	0,00	37,08	15,17	72,66	38,75	64,91	32,83	21,47	101,28	0,00	407,17	33,93	2,26	20,36	
CONDOMINIO RODRIGO SILVA	Gasto Ligações Longa Distância Nacional - Fixo-Fixo e Fixo-Móvel (R\$)																
	ano	jan	fev	mar	abr	mai	jun	jul	ago	set	out	nov	dez	total	média	p/ Ramal mês	per capita
	2015	1.023,87	810,26	912,28	624,27	766,84	623,81	609,25	728,76	749,70	677,22	451,32	668,47	8.646,05	720,50	14,41	163,13
2016	531,21	758,14	1.002,42	869,49	937,34	657,76	1.064,88	958,22	748,10	1.069,85	1.355,18	1.767,79	11.720,38	976,70	19,53	221,14	
TOTAL(R\$)																	
ano	jan	fev	mar	abr	mai	jun	jul	ago	set	out	nov	dez	total	média	p/ ramal	per capita	
2015	1.696,02	2.173,26	2.572,53	2.781,66	2.021,90	2.005,38	2.260,88	2.590,09	2.702,82	2.194,42	1.881,93	2.625,32	27.506,21	2.292,18	2,98	29,14	
2016	1.769,33	2.352,41	2.846,80	2.482,29	3.107,37	2.759,58	3.862,49	3.914,27	3.203,68	2.886,03	3.526,87	4.465,70	37.176,82	3.098,07	4,02	39,38	

		Telefonia - AGU/RJ - Dados												2016			
		SISTEMA DE TELEFONIA MÓVEL - SMP															
		Gasto Celular Local e Interurbanos LDN (R\$)															
TODOS OS EDIFÍCIOS	ano	jan	fev	mar	abr	mai	jun	jul	ago	set	out	nov	dez	total	média	p/ Celular mês	per capita
	2015	0,00	0,00	0,00	0,00	2.735,11	3.146,49	2.971,19	2.820,83	2.748,55	1.355,65	0,00	0,00	15.777,82	1.314,82	77,34	928,11
	2016	231,10	237,07	241,28	232,59	234,11	232,32	0,00	0,00	0,00	76,59	76,59	76,59	1.638,24	136,52	8,03	96,37

Telefonia - Atributos														2016			
CENTRAIS TELEFÔNICAS DIGITAIS- PABX																	
BRASLIA	Valor mensal do serviço (R\$)																
	ano	jan	fev	mar	abr	mai	jun	jul	ago	set	out	nov	dez	total	média	p/ Ramal mês	per capita
	2015	1.130,00	1.130,00	1.130,00	1.130,00	1.130,00	1.130,00	1.130,00	1.130,00	1.130,00	1.130,00	1.130,00	1.130,00	13.560,00	1.130,00	15,07	178,42
	2016	1.130,00	1.130,00	1.130,00	1.130,00	1.130,00	1.130,00	1.130,00	1.130,00	1.130,00	1.130,00	1.130,00	1.130,00	13.560,00	1.130,00	15,07	178,42
CONDOMINIO E INDUSTRIA	Valor mensal do serviço (R\$)																
	ano	jan	fev	mar	abr	mai	jun	jul	ago	set	out	nov	dez	total	média	p/ Ramal mês	per capita
	2015	570,00	570,00	570,00	570,00	570,00	570,00	570,00	570,00	570,00	570,00	570,00	570,00	6.840,00	570,00	38,00	526,15
	2016	570,00	570,00	570,00	570,00	570,00	570,00	570,00	570,00	570,00	570,00	570,00	570,00	6.840,00	570,00	38,00	526,15
ASSEMBLEIA	Valor mensal do serviço (R\$)																
	ano	jan	fev	mar	abr	mai	jun	jul	ago	set	out	nov	dez	total	média	p/ Ramal mês	per capita
	2015	507,00	507,00	507,00	507,00	507,00	507,00	507,00	507,00	507,00	507,00	507,00	507,00	6.084,00	507,00	33,80	760,50
	2016	507,00	507,00	507,00	507,00	507,00	507,00	507,00	507,00	507,00	507,00	507,00	507,00	6.084,00	507,00	33,80	760,50
PANORAMA CORPORATE	Valor mensal do serviço (R\$)																
	ano	jan	fev	mar	abr	mai	jun	jul	ago	set	out	nov	dez	total	média	p/ Ramal mês	per capita
	2015	6.000,00	6.000,00	6.000,00	6.000,00	6.000,00	6.000,00	6.000,00	6.000,00	6.000,00	6.000,00	6.000,00	6.000,00	72.000,00	6.000,00	20,00	222,91
	2016	6.000,00	6.000,00	6.000,00	6.000,00	6.000,00	6.000,00	6.000,00	6.000,00	6.000,00	6.000,00	6.000,00	6.000,00	72.000,00	6.000,00	20,00	222,91
MARQUES REIS	Valor mensal do serviço (R\$)																
	ano	jan	fev	mar	abr	mai	jun	jul	ago	set	out	nov	dez	total	média	p/ Ramal mês	per capita
	2015	5.800,00	5.800,00	5.800,00	5.800,00	5.800,00	5.800,00	5.800,00	5.800,00	5.800,00	5.800,00	5.800,00	5.800,00	69.600,00	5.800,00	19,33	154,32
	2016	5.800,00	5.800,00	5.800,00	5.800,00	5.800,00	5.800,00	5.800,00	5.800,00	5.800,00	5.800,00	5.800,00	5.800,00	69.600,00	5.800,00	19,33	154,32
REFESA	Valor mensal do serviço (R\$)																
	ano	jan	fev	mar	abr	mai	jun	jul	ago	set	out	nov	dez	total	média	p/ Ramal mês	per capita
	2015	570,00	570,00	570,00	570,00	570,00	570,00	570,00	570,00	570,00	570,00	570,00	570,00	6.840,00	570,00	38,00	342,00
	2016	570,00	570,00	570,00	570,00	570,00	570,00	570,00	570,00	570,00	570,00	570,00	570,00	6.840,00	570,00	38,00	342,00
CONDOMINIO RODRIGO SILVA	Valor mensal do serviço (R\$)																
	ano	jan	fev	mar	abr	mai	jun	jul	ago	set	out	nov	dez	total	média	p/ Ramal mês	per capita
	2015	1.000,00	1.000,00	1.000,00	1.000,00	1.000,00	1.000,00	1.000,00	1.000,00	1.000,00	1.000,00	1.000,00	1.000,00	12.000,00	1.000,00	20,00	226,42
	2016	1.000,00	1.000,00	1.000,00	1.000,00	1.000,00	1.000,00	1.000,00	1.000,00	1.000,00	1.000,00	1.000,00	1.000,00	12.000,00	1.000,00	20,00	226,42
TOTAL(R\$)																	
ano	jan	fev	mar	abr	mai	jun	jul	ago	set	out	nov	dez	total	média	p/ ramal	per capita	
2015	15.577,00	15.577,00	15.577,00	15.577,00	15.577,00	15.577,00	15.577,00	15.577,00	15.577,00	15.577,00	15.577,00	15.577,00	186.924,00	15.577,00	20,23	198,01	
2016	15.577,00	15.577,00	15.577,00	15.577,00	15.577,00	15.577,00	15.577,00	15.577,00	15.577,00	15.577,00	15.577,00	15.577,00	186.924,00	15.577,00	20,23	198,01	

 Telefonia - AGU/RJ - Ações				2016	
Nº.	Ação Descrição da ação	Prazo		Situação	Responsável
		Início	Término		
1	Adequação aos novos parâmetros de gastos estabelecidos pelo Decreto nº 8.540/15, visando à racionalização dos gastos, à distribuição de aparelhos e ao uso particular dos aparelhos	abr/15	dez/17	Em andamento	GECON
2	Divulgar gastos com telefonia.	jun/15	fev/17	Em andamento	GECON
3	Estudar vantagem em se usar aplicativos de mensagens instantâneas, chamadas de voz e envio de dados, tais como: Skype; WhatsApp; Hangout; Viber...	ago/15	fev/16	Concluído	GECON
4	Incentivar o uso pela fiscalização dos tarifadores das Centrais Telefônicas para conferência do faturamento dos serviços telefônicos que partem dos telefones fixos.	ago/15	mar/16	Em estudo	SAD/RJ
5	Campanhas para conscientizar os usuários sobre melhor uso dos serviços disponíveis;	nov/15	jun/16	Em estudo	SAD/RJ



3.10 Manutenção Predial

Resultados

A gestão de manutenção predial considera as técnicas e tecnologias voltadas à sustentabilidade ambiental com vistas à eficiência energética e uso racional da água.

A logística reversa de lâmpadas e reatores é prática já implantada, no entanto, há necessidade de firmar convênios com universidades e instituições para elaboração de estudos visando a otimização da utilização do espaço físico utilizado pela AGU.

Destaca-se implementação para as técnicas de gerenciamento de resíduos oriundos de manutenção predial e sua adequada destinação.

Tendo em vista o atendimento da diretriz de implementação de medidas de racionalização de gastos públicos com a contratação de serviços, contida no Decreto nº 8.540/2015, o respectivo estudo de viabilidade para a redução de postos de serviços fora concluído e enviado à Secretaria Geral de Administração para aprovação em dezembro/2015, cuja efetiva supressão se deu em março de 2016, com redução do valor do contrato de Manutenção Predial na ordem de 28,11% e no de Manutenção de Ar Condicionado de R\$ 47, 51%.

Manutenção Predial - Atributos					2016		
Medir em reais o valor gasto com manutenção predial com reflexos na racionalização do consumo e na adequação de despesas.							
Unidade de Medida		Acompanhamento			Análise de Controle		
Unidade e Percentual		Mensal			Trimestral		
Edifício		Responsável	Gestor	Área m ² Construída	População		
Brasília - Avenida Rio Branco, 311 - 8º Andar - Centro - Rio de Janeiro- RJ..		Leandro Esteves	Ronald Veloso	710,00	76		
Condomínio Comércio Indústria - Av. Rio Branco, 123 - 7º Andar - Centro - Rio de Janeiro - RJ				421,19	13		
Assembleia - Rua da Assembleia, 77 - Centro - Rio de Janeiro - RJ				280,00	8		
Marques dos Reis - Praça Pio X, nº 54 – Sobreloja ao 7º Andar - Centro – Rio de Janeiro/RJ				5252,60	451		
Panorama Corporate, 74 - Centro - Rio de Janeiro/RJ				5299,64	323		
Condomínio Rodrigo Silva - Rua rodrigo Silva, 26 18º andar - Rio de Janeiro RJ				670,00	53		
REFESA - Praça Procópio Ferreira, 86 - 8º Andar - Centro - Rio de Janeiro/RJ				612,44	20		
Total				13245,87	944		
Contratos							
Serviços com mão de obra dedicada				Serviços sem mão de obra dedicada			
N.º	Categoria	Postos			N.º	Serviço/ Equipamentos	
		C. Horária	Profissionais	Valor Posto R\$		Descrição do serviço	Valor Mensal R\$
015/2011	1 (um) Encarregado	8h/d	1	10.059,58	032/2012	Manutenção de Ar Condicionado	16.052,47
	1 (um) Auxiliar Técnico	8h/d	1	8.243,66			
	1 (um) Oficial Eletricista	8h/d	1	6.614,72			
	1 (um) Bombeiro Hidráulico	8h/d	1	6.614,72			
	1 (um) Oficial de Telefonia e Lógica	8h/d	1	6.614,72			
	1 (um) Auxiliar Técnico	8h/d	1	8.243,66			
	1 (um) Engenheiro Civil	8h/d	1	22.821,92			
	1 (um) Engenheiro Eletricista	8h/d	1	15.929,76			
	1 Oficial em Eletrônica	8h/d	1	6.614,72			
	1 Ajudante Eletricista	8h/d	1	4.914,52			
	1 Ajudante Hidráulico	8h/d	1	4.914,52			
	1 Pedreiro	8h/d	1	6.614,72			
	1 Oficial Marceneiro	8h/d	1	6.614,72			
1 Montador de Divisórias	8h/d	1	6.614,72				
Total			14	121.430,66	Total	16.052,47	
Indicador (es)/Métrica (s)		Fórmula (s)			Meta(s) 2016	Resultado 2016	
Quantidade de Lâmpadas/Reatores		Somatório das Lâmpadas descartadas			10%	N. I	
Geração de resíduos oriundos da manutenção predial		Somatório dos reservatórios descartados			3%	N. I	
Gasto com ações de maior eficiência no consumo de energia elétrica e água		Somatório dos gastos em reais.			15%	N. I	
Avaliação no período							
1	Jan/fev/mar 2016	Supressão do contrato nº 032/2012 (Manutenção de ar condicionado) em 47,51% e do contrato nº 015/2011 (Manutenção Predial) em 28,11%, com efeitos financeiros a partir de 01/03/2016, em atendimento ao Decreto 8.540/2015.					
2	abr/mai/jun 2016	Nenhuma ação implementada, pois com a extinção da ASDOR, em decorrência do esvaziamento do quadro funcional, os monitoramentos ficaram prejudicados.					
3	jul/ago/set 2016	Nenhuma ação implementada, pois com a extinção da ASDOR em decorrência do esvaziamento do quadro funcional, os monitoramentos ficaram prejudicados.					
4	out/nov/dez 2016	Nenhuma ação implementada, pois com a extinção da ASDOR em decorrência do esvaziamento do quadro funcional, os monitoramentos ficaram prejudicados.					

Plano de Logística Sustentável. Resultados Rio de Janeiro

Manutenção Predial - Dados														2015/2016				
Consumo Material (R\$)																		
Ano	Serviço	jan	fev	mar	abr	mai	jun	jul	ago	set	out	nov	dez	total	média	per capita	Cons/m²	
2015	Alvenaria																	
	Serralheria																	
	Pintura																	
	Marcenaria																	
	Vidraçaria	2.686,81	2.692,77	2.692,77	3.317,24	2.899,39	2.899,39	3.294,76	1.378,43	3.634,01	4.000,00	4.000,00	3.637,15	37.132,73	3.094,39	39,34	2,80	
	Hidráulica																	
	Mecânica																	
	Elétrica																	
	BDI																	
	Total		2.686,81	2.692,77	2.692,77	3.317,24	2.899,39	2.899,39	3.294,76	1.378,43	3.634,01	4.000,00	4.000,00	3.637,15	37.132,73	3.094,39	39,34	2,80
2016	Alvenaria																	
	Serralheria																	
	Pintura																	
	Marcenaria																	
	Vidraçaria	1.641,72	3.541,22	4.000,00	4.000,00	4.000,00	4.000,00	4.000,00	3.211,39	4.000,00	1.144,17	1.703,24	NI	35.241,74	3.203,79	37,33	2,66	
	Hidráulica																	
	Mecânica																	
	Elétrica																	
	BDI																	
	Total		1.641,72	3.541,22	4.000,00	4.000,00	4.000,00	4.000,00	4.000,00	3.211,39	4.000,00	1.144,17	1.703,24	0,00	35.241,74	3.203,79	37,33	2,66
Gasto Mão de Obra (R\$)																		
2015	70.036,59	62.504,37	73.272,73	70.940,52	64.552,12	71.746,23	69.286,14	72.963,91	70.839,60	63.450,96	68.055,21	62.060,42	819.708,79	68.309	1639417,58	223.142,95		
2016	73.755,15	72.334,14	53.165,16	117.879,72	61.681,33	58.709,34	56.174,00	57.400,17	52.370,49	53.074,04	19.312,17	NI	675.855,71	61,441	1413152,85	66.418,15		

Manutenção Ar Condicionado - Dados														2015/2016		
Gasto (R\$)																
Ano	jan	fev	mar	abr	mai	jun	jul	ago	set	out	nov	dez	total	média	per capita	Cons/m²
2015	27.074,15	27.074,15	27.074,15	27.074,15	30.580,84	30.580,84	30.580,84	30.580,84	30.580,84	30.580,84	79.674,50	30.580,84	402.036,98	33.503,08	425,89	30,35
2016	30.580,84	30.580,84	16.052,47	16.052,47	16.052,47	16.052,47	16.052,47	16.052,47	16.052,47	16.052,47	16.052,47	NI	205.633,91	18.693,99	217,83	15,52

Manutenção Predial e de Ar Condicionados- Dados														2016		
Nº.	Ação	Descrição da ação	Prazo		Situação	Responsável										
			Início	Término												
1	Redução de lâmpadas/reatores		jan/15	dez/17	Em andamento	GELOG, GECON e Fiscalização de Contratos										
2	Acompanhamento do descarte de resíduo da Manutenção Predial		fev/15	dez/17	Em andamento	GELOG, GECON e Fiscalização de Contratos										
3	Acompanhamento do descarte de resíduo da Manutenção dos equipamentos de ar condicionado		mar/15	dez/17	Em andamento	GELOG, GECON e Fiscalização de Contratos										
4	Ações de maior eficiência no consumo de energia elétrica e água		abr/15	dez/17	Em andamento	GELOG, GECON e Fiscalização de Contratos										



3.11 Material de Consumo

Resultados

A gestão do tema material de consumo está voltada para mudança de cultura quanto ao manejo de materiais no órgão. É importante agregar ao processo de compra, procedimentos como planejamento da contratação, aumento do giro de estoque, aquisição de produtos eco eficientes, priorização de estoque virtuais e compras compartilhadas. A SAD-RJ é unidade executora da logística de distribuição para Rio de Janeiro, Minas Gerais e Espírito Santo. A grande maioria de gastos encontram-se distribuídos em material de copa e material de expediente.

Ainda em 2015, iniciamos o processamento dos registros de preços de forma compartilhada, que propiciará ganhos de escala beneficiando todas as Superintendências regionais de Administração.

Plano de Logística Sustentável. Resultados Rio de Janeiro

Material de Consumo - Atributos								
Medir em R\$ os gastos com materias de consumo requisitados, e ainda, o consumo por unidade com reflexo na adequação da despesa.								
Unidade de Medida		Acompanhamento		Análise de Controle				
R\$		Mensal		Trimestral				
Indicador (es)/ Métricas		Fórmulas		Fonte da(s) Informação (ões)				
Gasto com aquisição		Somatório da Quantidade de kWh consumidos (mensal e anual)		Sistema ASI / Módulo Almoxarifado				
Gasto por unidade		Somatório dos valores dos materiais requisitados		Sistema ASI / Módulo Almoxarifado				
Gasto per capita		Somatório dos valores dos materiais requisitados /total de servidores		Sistema ASI / Módulo Almoxarifado				
Edifícios		Responsável	Gestor	Indicador	Meta	Área construída	População	
Brasília - Avenida Rio Branco, 311 - 8º Andar - Centro - Rio de Janeiro - RJ.		GEMAP	Hermington Chianca Couto até o mês de setembro; após Robson da Silva Trindade	Gasto com aquisição	30%	710,00	76	
Condomínio Comércio Indústria - Av. Rio Branco, 123 - 7º Andar - Centro - Rio de Janeiro - RJ		GEMAP		Gasto com aquisição	30%	421,19	13	
Assembleia - Rua da Assembleia, 77 - Centro - Rio de Janeiro - RJ		GEMAP		Gasto com aquisição	30%	280,00	8	
Marques dos Reis - Praça Pio X, nº 54 - Sobreloja ao 7º Andar - Centro - Rio de Janeiro/RJ		GEMAP		Gasto com aquisição	30%	5.252,60	451	
Panorama Corporate, 74 - Centro - Rio de Janeiro/RJ		GEMAP		Gasto com aquisição	30%	5.299,64	323	
Condomínio Rodrigo Silva - Rua rodrigo Silva, 26 18º andar - Rio de Janeiro RJ		GEMAP		Gasto com aquisição	30%	670,00	53	
						Total	12.633,43	924
Periodicidade		Edifícios		Avaliação no período				
1	jan/fev/mar 2016	Brasília	Consumo registrado na unidade no valor de R\$ 921,89.					
		Condomínio Comércio Indústria	Consumo registrado na unidade no valor de R\$ 216,34					
		Assembleia	Consumo registrado na unidade no valor de R\$ 1.118,02					
		Marques dos Reis	Consumo registrado na unidade no valor de R\$ 2.906,17					
		Panorama Corporate	Consumo registrado na unidade no valor de R\$ 10.970,98					
		Condomínio Rodrigo Silva	Entrada de material na UG 110102 no valor de R\$ 112.306,99 (no período foram apropriados materiais adquiridos por Supimentos de Fundos diversos no valor total de R\$ 3.769,99). Consumo registrado na unidade no valor de R\$ 1.502,05.					
2	abr/mai/jun 2016	Brasília	Consumo registrado na unidade no valor de R\$ 1.327,73					
		Condomínio Comércio Indústria	Consumo registrado na unidade no valor de R\$ 217,46					
		Assembleia	Consumo registrado na unidade no valor de R\$ 1.417,61					
		Marques dos Reis	Consumo registrado na unidade no valor de R\$ 11.428,76					
		Panorama Corporate	Consumo registrado na unidade no valor de R\$ 11.707,12					
		Condomínio Rodrigo Silva	Entrada de material na UG 110102 no valor de R\$ 94.211,35 (no período houve transferência de R\$ 543,95 relativa a materiais advindos da SAD/DF). Consumo registrado na unidade no valor de R\$ 1.781,10.					
3	jul/ago/set 2016	Brasília	Consumo registrado na unidade no valor de R\$ 2.653,23					
		Condomínio Comércio Indústria	Consumo registrado na unidade no valor de R\$ 403,09					
		Assembleia	Consumo registrado na unidade no valor de R\$ 1.008,89					
		Marques dos Reis	Consumo registrado na unidade no valor de R\$ 14.535,23					
		Panorama Corporate	Consumo registrado na unidade no valor de R\$ 12.686,75					
		Condomínio Rodrigo Silva	Entrada de material na UG 110102 no valor de R\$ 113.875,05 (no período houve transferência de R\$ 379,76 relativa a materiais advindos da SAD/DF; e foram apropriados materiais adquiridos por Supimentos de Fundos diversos no valor total de R\$ 8.351,59). Consumo registrado na unidade no valor de R\$ 3.179,44.					
4	out/nov/dez 2016	Brasília	Consumo registrado na unidade no valor de R\$ 1.391,47					
		Condomínio Comércio Indústria	Consumo registrado na unidade no valor de R\$ 545,96					
		Assembleia	Consumo registrado na unidade no valor de R\$ 2.329,64					
		Marques dos Reis	Consumo registrado na unidade no valor de R\$ 4.011,04					
		Panorama Corporate	Consumo registrado na unidade no valor de R\$ 17.716,84					
		Condomínio Rodrigo Silva	Entrada de material na UG 110102 no valor de R\$ 89.331,82 (no período houve transferência de R\$ 1.846,65 relativa a materiais advindos da SAD/DF; e foram apropriados materiais adquiridos por Supimentos de Fundos diversos no valor total de R\$ 11.152,37). Consumo registrado na unidade no valor de R\$ 3.204,24.					

Material de Consumo - Dados Requisição															2014/2015/2016		
Gastos (R\$)																	
Edifício	ano	jan	fev	mar	abr	mai	jun	jul	ago	set	out	nov	dez	total	média	per capta/mês	cons m²/mês
Brasília - CJU	2014	-	1.016,73	119,41	328,06	2.289,43	401,96	-	992,38	1.659,00	6,05	804,97	1.528,00	9.146	762,17	10,03	1,07
	2015	23,34	1.007,99	137,44	-	821,97	-	-	376,72	603,03	192,40	162,22	-	3.325	277,09	3,65	0,39
	2016	-	921,89	-	-	-	893,73	434,00	218,42	2.434,81	-	-	1.391,47	-	6.294	524,53	6,90
Condomínio Comércio e Indústria - EACGAU	2014	-	417,78	-	-	463,29	-	1.517,39	702,53	-	-	596,57	-	3.698	308,13	23,70	0,73
	2015	1.498,00	469,55	-	-	468,77	-	-	384,13	182,58	-	96,98	-	3.100	258,33	19,87	0,61
	2016	-	216,34	-	-	217,46	-	-	395,09	-	149,90	396,06	-	1.375	114,57	8,81	0,27
Assembléia - EAGU	2014	56,40	166,93	96,01	-	494,84	-	392,35	-	489,93	414,34	419,44	-	2.530	210,85	26,36	0,75
	2015	-	587,21	-	-	1.603,86	639,98	90,66	714,17	182,42	283,93	1.222,35	-	5.325	443,72	55,46	1,58
	2016	34,68	864,87	221,47	-	1.399,57	18,04	18,04	745,10	245,75	1.028,54	1.301,10	-	5.877	489,76	61,22	1,75
Marques dos Reis - PRF	2014	2.506,00	13.910,40	1.492,40	13.937,67	2.554,04	-	332,00	9.147,11	317,63	23.243,44	5.496,65	-	72.937	6.078,11	13,48	1,16
	2015	-	4.399,40	404,29	220,04	2.010,36	-	1.897,46	7.079,19	1.824,03	-	-	-	17.835	1.486,23	3,30	0,28
	2016	-	2.124,22	781,95	-	11.428,76	-	658,75	3.206,75	10.669,73	-	4.011,04	-	32.881	2.740,10	6,08	0,52
Panorama Corporate - PRU	2014	1.179,61	4.065,96	11.488,00	2.491,29	3.056,74	11.855,13	808,71	10.359,62	17.406,31	-	5.354,38	1.287,00	69.353	5.779,40	17,89	1,09
	2015	757,90	6.444,70	8.206,88	509,50	12.395,05	699,36	2.732,78	11.049,58	3.901,49	7.922,06	1.209,53	-	55.829	4.652,40	14,40	0,88
	2016	8.398,90	2.572,08	-	8.736,95	2.243,04	727,13	8.823,57	3.367,18	496,00	69,60	4.347,77	13.299,47	53.082	4.423,47	83,46	6,60
Condomínio Rodrigo Silva - SAD/RJ	2014	-	408,42	792,74	33,43	-	1.292,40	362,72	343,75	575,03	-	531,58	-	4.340	361,67	6,82	0,54
	2015	958,79	-	760,71	927,33	-	577,44	22,90	2.134,74	1.247,50	263,57	1.087,39	-	7.980	665,03	12,55	0,99
	2016	553,08	420,00	227,01	490,68	1.025,56	36,09	1.045,80	1.215,75	97,00	865,01	79,20	1.953,79	8.009	667,41	12,59	1,00
Total	2014	3.742,01	19.986,22	13.988,56	16.790,45	8.858,34	13.549,49	3.413,17	21.545,39	20.447,90	23.663,83	13.203,59	2.815,00	162.004	13.500,33	14,61	1,07
	2015	3.238,03	12.908,85	9.509,32	1.656,87	17.300,01	1.916,78	4.743,80	21.738,53	7.941,05	8.661,96	3.778,47	-	93.393,67	7.782,81	8,42	0,62
	2016	8.986,66	7.119,40	1.230,43	9.227,63	17.208,12	1.215,26	10.764,58	11.364,68	11.508,48	2.113,05	11.526,64	15.253,26	107.518,19	8.959,85	9,70	0,71

ENTRADA 2014					
Tipo	Material	Quantidade	Preço Unitário (R\$)	Valor Total (R\$)	
Gênero de Alimentação	892500101 - AÇUCAR REFINADO COM 01KG	6.100	2,31	14.108,00	
	894000102 - ADOCANTE DIETETICO EMB. COM 100ML.	1.000	1,35	1.350,00	
	895500102 - CAFE TORRADO E MOIDO PACOTE COM 500 GRAMAS	6.500	4,10	26.650,00	
	895500202 - CHA DE CAMOMILA	2.200	1,80	3.960,00	
	895500210 - CHA DE ERVA DOCE	1.400	1,85	2.590,00	
	895500204 - CHA DE HORTELA	1.500	1,75	2.625,00	
	892500102 - AÇUCAR REFINADO COM 01KG (167/103)	1.700	3,00	5.100,00	
	896000103 - AGUA MINERAL NATURAL GARRAFAO COM 20L(103,167)	65	7,00	455,00	
	895500107 - CAFE TORRADO E MOIDO EXTRA FORTE PACOTE COM 500 GRAMAS(103,167)	3.600	4,14	14.904,00	
	Sub-total				71.742,00

Plano de Logística Sustentável. Resultados Rio de Janeiro

Material de expediente	752000101 - ALMOFADA PARA CARIMBO COR PRETA	210	2,10	441,00
	752000103 - ALMOFADA PARA CARIMBO COR VERMELHA	50	2,10	105,00
	752000201 - APONTADOR PARA LAPIS	200	0,47	94,00
	752000302 - BANDEJA PARA EXPEDIENTE	300	10,00	3.000,00
	751000102 - BORRACHA BRANCA REF. 40/20	2.200	0,33	726,00
	811500101 - CAIXA ARQUIVO MORTO , TIPO BOX MED.36 X 25X13,5CM	1.000	1,89	1.890,00
	751000303 - CANETA ESFEROGRAFICA ESCRITA GROSSA COR AZUL, MATERIAL RECICLADO	8.200	0,51	4.191,43
	751000304 - CANETA ESFEROGRAFICA ESCRITA GROSSA COR PRETA,	4.180	0,52	2.178,50
	751000302 - CANETA ESFEROGRAFICA ESCRITA GROSSA COR	1.500	0,38	570,58
	751007203 - CANETA MARCA TEXTO COR AMARELA	1.300	0,48	624,00
	751007202 - CANETA MARCA TEXTO COR VERDE	700	0,48	336,00
	792001603 - CESTO PARA LIXO EM PAPELÃO PRENSADO C/BORDAS DE METAL	600	19,00	11.400,00
	751000507 - CLIPS NIQUELADO	3.700	1,60	5.920,00
	751000504 - CLIPS NIQUELADO Nº 2/0 (MÉDIO)	3.400	0,75	2.550,00
	751000509 - CLIPS NIQUELADO Nº 6/0 (GRANDE)	1.400	1,19	1.666,00
	751000508 - CLIPS NIQUELADO Nº 8 - 8/0	1.700	0,90	1.530,00
	751000702 - COLA BRANCA LIQUIDA FRASCO COM 90 GRAMAS	1.000	0,65	650,00
	751000801 - COLA EM BASTAO TUBO COM 08 GRAMAS	700	0,35	245,00
	751001008 - COLCHETE LATONADO Nº 06 (PEQUENO)	1.500	1,30	1.950,00
	751001004 - COLCHETE LATONADO Nº 12	2.000	3,05	6.100,00
	751001011 - COLCHETE LATONADO Nº 15	1.000	4,45	4.450,00
	751001101 - CORRETIVO LIQUIDO A BASE D'AGUA 18ML	800	0,75	600,00
	751001601 - ELASTICO PARA NUMERARIO CAIXA COM 25 GRAMAS	3.000	1,80	5.400,00
	754000603 - ENVELOPE PARDO TIPO SACO COM BRASAO RFB MED. 310 X 410MM	2.500	2,70	6.750,00
	754000604 - ENVELOPE PARDO TIPO SACO MED. 160 X 230MM	450	1,30	585,00
	754000605 - ENVELOPE PARDO TIPO SACO MED. 230 X 330MM	3.000	2,00	6.000,00
	754000617 - ENVELOPE PARDO TIPO SACO MED. 240X340MM C/TIMBRE AGU	2.500	2,86	7.150,00
	667500101 - ESTILETE COM LAMINA LARGA	200	0,90	180,00
	753000851 - ETIQUETA AUTO-ADESIVA A-4 MED	200	5,00	1.000,00
	752000801 - EXTRATOR DE GRAMPOS EM METAL TIPO ESPATULA/ERGONOMICO	1.500	0,61	920,00
	751005310 - FITA ADESIVA PVC MARROM 50X50	1.000	2,19	2.190,00
	751005312 - FITA ADESIVA PVC TRANSPARENTE 50X50	1.000	2,23	2.230,00
	597000302 - FITA ADESIVA TIPO MONOFACE INCOLOR 12MMX30M	800	1,17	936,00
	751002702 - FITA TRANSPARENTE MED. 25MM X 50M GRANDE	700	1,17	819,00
	752000904 - GRAMPEADOR DE MESA COM CAPACIDADE PARA 100 FOLHAS	200	29,00	5.800,00
	752000901 - GRAMPEADOR PARA GRAMPO 26/6	1.000	8,39	8.390,00
	751003101 - GRAMPO PARA GRAMPEADOR 26/6	2.000	2,26	4.520,00
	751003303 - LAPIS PRETO Nº 02, MATERIAL RECICLADO	2.500	0,14	350,00
	753001601 - LIVRO DE PROTOCOLO PARA CORRESPONDENCIA	500	2,85	1.425,00
	754003001 - MARCADOR DE PAGINAS 25,4X43,6 MM	1.000	8,00	8.000,00
	751006209 - MARCADOR PARA QUADRO CONJUNTO C/ 04 CORES - PRETO, VERMELHO, AZUL E VERDE	20	3,64	72,80
	754003101 - PAPEL DE EMBRULHO KRAFT MED. 60X60 MTS	2	225,00	450,00
	754003104 - PAPEL LEMBRETE MED. 100X80	1.000	5,10	5.100,00
	753002703 - PAPEL REPROGRAFICO A-4 MED. 210 X 297MM,75G/M²	3.000	8,49	25.470,00
	751003401 - PASTA EM CARTOLINA PLASTIFICADA COM ELASTICO	1.000	0,75	750,00
	751003808 - PASTA PLASTICA TRANSPARENTE REF. 231 MODELO EM L	2.000	0,39	780,00
	751007615 - PASTA SUSPensa	1.000	1,60	1.600,00
	752001001 - PERFURADOR DE PAPEIS TAM. GRANDE, DE MESA, ATE 70 FOLHAS	50	39,86	1.993,00
	751004301 - PINCEL ATOMICO COR AZUL	120	0,73	87,60
	751007801 - PINCEL ATOMICO COR PRETA	100	0,73	73,00
	752001201 - PORTA CRACHA MED. 10,5CM X 6,7CM	25	38,00	950,00
	752001801 - PRENDEDOR EM ELASTICO NA COR AZUL, COM TIMBRE AGU PARA PROCESSOS	45	3,30	148,50
752001805 - PRENDEDOR EM ELASTICO PARA PROCESSOS COM SIGLA AGU	5.500	0,50	2.750,00	
751004502 - SELO DE SEGURANCA PARA MALOTE EM PACOTE	550	19,00	10.450,00	
752002101 - TESOURA DE 08 POLEGADAS	400	2,84	1.136,00	
751005204 - TINTA PARA ALMOFADA DE CARIMBO AZUL	180	1,29	232,20	
751005203 - TINTA PARA ALMOFADA DE CARIMBO VERMELHA	50	1,29	64,50	
751009001 - UMEDECEDOR EM CERA PARA DEDOS	400	1,95	780,00	
753002719 - PAPEL REPROGRAFICO A4 MED. 210X297MM, 75G/M² (103,167)	24.315	9,44	229.430,60	
Sub-total			396.180,71	

Plano de Logística Sustentável. Resultados Rio de Janeiro

Material de processamento de dados	613500102 - BATERIA COMPUT	300	0,93	278,70
	703505305 - CARTAO DE PROXIMIDADE 2K (103/167)	600	16,90	10.140,00
Sub-total				10.418,70
Material de acondic. e embalagens	751002201 - FITA EM PVC/TRANSPARENTE PARA EMPACOTAMENTO	1.000	2,23	2.230,00
	402000601 - FITILHO PARA EMPACOTAMENTO	1.000	8,50	8.500,00
Sub-total				10.730,00
Material de copa e cozinha	735000101 - ACUCAREIRO EM ACO INOX CAP. PARA 500 GRAMAS, C/	50	30,00	1.500,00
	735000202 - BANDEJA EM ACO INOX REDONDA 40/45CM DE DIAMETRO	60	25,99	1.559,40
	735000702 - COLHER EM ACO INOX PARA CAFE	300	1,50	450,00
	735000805 - COLHER EM ACO INOX PARA SOPA	200	2,49	498,00
	735001001 - COPO DE VIDRO PARA AGUA TAM. GRANDE (300ML)	1.000	10,74	10.740,00
	735001101 - COPO DESCARTAVEL PARA AGUA PACOTE COM 100 UNIDADES	6.000	2,62	15.720,00
	735001102 - COPO DESCARTAVEL PARA CAFE PACOTE COM 100UN	3.100	1,68	5.201,25
	733001401 - ESCORREDOR DE LOUCAS INOXIDAVEL	30	74,98	2.249,40
	734000104 - FACA EM ACO INOX DE MESA	300	1,75	525,00
	734000201 - GARFO DE MESA	300	1,30	390,00
	733000407 - GARRAFA TERMICA	100	68,90	6.890,00
	735002201 - JARRA INOX CAPACIDADE 2LT C/TAMPA	30	62,80	1.884,00
	733001201 - LEITEIRA EM ALUMINIO	40	37,50	1.500,00
	721000401 - PANO DE PRATO 60X40CM BRANCO	100	5,85	585,00
	733000803 - PORTA COPOS EM ACO INOX PARA AGUA	400	5,10	2.040,00
	792002901 - REFIL EM CARVAO ATIVADO PARA FILTRO SOFT BY EVEREST	300	75,00	22.500,00
	721000705 - TOALHA DE MESA REDONDA ALGODÃO/POLIESTER MED 1.80	30	27,30	819,00
	721000706 - TOALHA DE MESA RETANGULAR ALGODÃO/POLIESTER MED. 1.55X2,10	30	25,20	756,00
	735001601 - XICARA COM PIRES EM PORCELANA PARA CAFE	600	4,14	2.484,00
	735001602 - XICARA COM PIRES EM PORCELANA PARA CHA	350	9,60	3.360,00
Sub-total				81.651,05
Material de limpeza e prod. higienização	724000303 - CESTO EM PARA LIXO, CAPACIDADE 14 LITROS, COM TAMPA	60	11,00	660,00
	724000403 - CESTO PARA LIXO C/PEDAL CAP. 30LT	100	31,00	3.100,00
	792001601 - CESTO PARA LIXO, EM PAPELÃO PRENSADO, COM BORDAS DE METAL	500	15,00	7.500,00
	735003002 - COLETOR DE COPOS DESCARTÁVEIS (DISPENSADOR), COM 05 TUBOS, PARA COPOS DE ÁGUA, CAFÉ E PA	50	55,00	2.750,00
Sub-total				14.010,00
Material elétrico	593500603 - ADAPTADOR 2P+T TENSÃO 250 V CONEXÃO TOMADA UNIVERSAL PADRÃO BRASILEIRO CORRENTE 10A	1.500	1,98	2.970,00
Sub-total				2.970,00
Material de Manobra e Patrulhamento	743000906 - CABO DE REDE PATCH CORD CAT 2,5MM	2.200	14,98	32.956,00
	Sub-total			
Material de sinalização visual e outros	254000507 - PLACA DE IDENTIFICAÇÃO EM AÇO ESCOVADO(103/167)	1	597,00	597,00
Sub-total				597,00
Total				621.255,46

Entradas - Material de Consumo - 2015						
Tipo	Material	Quantidade	Preço Unitário (R\$)	Valor Total (R\$)	%	%Acum
Generos de alimentação	892500101 - AÇUCAR REFINADO COM 01KG	4.000	2,29	9.160,00		
	895500101 - CAFE TORRADO E MOIDO EXTRA FORTE PACOTE COM 500 GRAMAS	3.784	4,65	17.587,72		
	895500210 - CHA DE ERVA DOCE	400	1,85	740,00		
	895500204 - CHA DE HORTELA	200	1,75	350,00		
	892500102 - AÇUCAR REFINADO COM 01KG (167/103)	500	3,35	1.675,00		
	896000103 - AGUA MINERAL NATURAL GARRAFAO COM 20L(103,167)	380	8,00	3.040,00		
	895500107 - CAFE TORRADO E MOIDO EXTRA FORTE PACOTE COM 500 GRAMAS(103,167)	1.500	4,14	6.210,00		
	Sub-total				38.762,72	
Material de expediente	751009301 - APAGADOR PARA QUADRO BRANCO	10	2,45	24,50		
	751001101 - CORRETIVO LIQUIDO A BASE D'AGUA 18ML	120	1,18	141,60		
	753004223 - ENVELOPE BRANCO 162 MM X 229 MM	400	1,14	455,20		
	754000604 - ENVELOPE PARDO TIPO SACO MED. 160 X 230MM	394	1,30	512,20		
	754000605 - ENVELOPE PARDO TIPO SACO MED. 230 X 330MM	2200	1,39	3.057,83		
	751009801 - GRAMPO DE ACO MED. 23X8	300	2,10	630,00		
	754002901 - LIVRO ATA COM 100 FOLHAS	20	5,20	104,00		
	753001601 - LIVRO DE PROTOCOLO PARA CORRESPONDENCIA	60	3,78	226,80		
	753002703 - PAPEL REPROGRAFICO A-4 MED. 210 X 297MM,75G/M²	1450	9,57	13.875,50		
	751003501 - PASTA CATALOGO COM 50 PROTETOR PLASTICO REF. 660	50	8,75	437,50		
	751007609 - PASTA DE A/Z P/OFICIO LOMB. 85 MM	100	14,20	1.420,00		
	751003806 - PASTA PLASTICA EM POLIONDA LOMB. 04CM	103	1,13	116,39		
	751003808 - PASTA PLASTICA TRANSPARENTE REF. 231 MODELO EM L	800	0,51	408,00		
	751007615 - PASTA SUSPENSA	300	1,30	390,00		
	752002101 - TESOURA DE 08 POLEGADAS	100	2,67	267,00		
	751005204 - TINTA PARA ALMOFADA DE CARIMBO AZUL	50	2,09	104,50		
	632000104 - AQUISICAO FEITA ATRAVES DE SUPRIMENTO DE FUNDOS - CONTA 16(103,167)	92	14,90	1.370,79		
753002719 - PAPEL REPROGRAFICO A4 MED. 210X297MM, 75G/M² (103,167)	9420	10,00	94.162,20			
Sub-total				117.704,01		
Material de processamento de dados	753000848 - ETIQUETA AUTO-ADESIVA PARA IMPRESSORA LASER MED. 15X26MM CX C/ 12600	10	12,71	127,10		
	596500202 - FONE DE OUVIDO TIPO HEADSET, COM HASTE FLEXIVEL	4	27,26	109,03		
	702501610 - MEMORIA PORTÁTIL (PEN DRIVE) 16GB	28	17,65	494,13		
	702501602 - MEMORIA PORTÁTIL (PEN DRIVE) 2GB	28	11,62	325,29		
	702501611 - MEMORIA PORTATIL (PEN DRIVE) 32GB	109	44,79	4.881,71		
	702501601 - MEMORIA PORTÁTIL (PEN DRIVE) 4GB	93	11,59	1.077,74		
	702502701 - MINI DVD- R, MIDIA ÓPTICA GRAVAVEL, 1,4GB DE DADOS E 30MIN. DE VIDEO	65	1,65	107,25		
	703500213 - MOUSE OPTICO COM CONECTOR USB	750	8,00	6.000,00		
	703500211 - MOUSE PAD C/APOIO PARA PUNHO EM GEL.	100	18,00	1.800,00		
	703504903 - WEB CAM CAMERA	4	16,80	67,20		
Sub-total				14.989,45		

Plano de Logística Sustentável. Resultados Rio de Janeiro

Material de acondic. e embalagens	597500112 - CAIXA EM PAPELÃO MED. 20X30X20CM, PARA EMBALAGEM	450	1,20	540,00		
	597500110 - CAIXA EM PAPELÃO MED. 29X34X64CM, PARA EMBALAGEM	550	2,30	1.265,00		
	597500111 - CAIXA EM PAPELÃO MED. 50X50X50CM, PARA EMBALAGEM	500	5,80	2.900,00		
	751005302 - FITA CREPE 19MM X 50M	250	2,80	700,00		
	751005323 - FITA GOMADA P/EMPACOTAMENTO, EM PVC MARRON, 5CMX50M	300	3,06	918,00		
	632000116 - AQUISICAO FEITA ATRAVES DE SUPRIMENTO DE FUNDOS - CONTA 19(103,167)	30	5,00	150,00		
	Sub-total			6.473,00		
Material de copa e cozinha	735001001 - COPO DE VIDRO PARA AGUA TAM. GRANDE (300ML)	900	2,52	2.268,00		
	735001101 - COPO DESCARTAVEL PARA AGUA PACOTE COM 100 UNIDADES	4.000	2,54	10.140,00		
	735002501 - DISPENSER PARA COPO DESCARTAVEL P/ ÁGUA 200ML	37	39,97	1.478,89		
	733000407 - GARRAFA TERMICA	50	62,00	3.100,00		
	735001301 - PORTA COPOS EM ACO INOX	300	1,27	381,46		
	735002601 - SUPORTE (DISPENSER) PARA COPO DESCARTAVEL P/ CAFE 50ML	40	11,39	455,60		
	735001601 - XICARA COM PIRES EM PORCELANA PARA CAFE	600	6,04	3.624,00		
	735001602 - XICARA COM PIRES EM PORCELANA PARA CHA	300	8,63	2.589,00		
	632000105 - AQUISICAO FEITA ATRAVES DE SUPRIMENTO DE FUNDOS - CONTA 21(103,167)	3	39,89	119,66		
	Sub-total			24.156,61		
Material de manut. bens imóveis	702501437 - ACESSORIOS CADEADO	20	4,00	79,90		
	632000108 - AQUISICAO FEITA ATRAVES DE SUPRIMENTO DE FUNDOS - CONTA 24(103,167)	4	172,20	688,80		
Sub-total			768,70			
Gas Engarrafado	632000114 - AQUISICAO FEITA ATRAVES DE SUPRIMENTO DE FUNDOS - CONTA 04(103,167)	1	106,90	106,90		
	632000114 - AQUISICAO FEITA ATRAVES DE SUPRIMENTO DE FUNDOS - CONTA 04(103,167)	1	55,00	55,00		
Sub-total			161,90			
Material Elétrico	632000110 - AQUISICAO FEITA ATRAVES DE SUPRIMENTO DE FUNDOS - CONTA 26 (103,167)	7	198,85	1.391,92		
	Sub-total			1.391,92		
Material de proteção e segurança	632000111 - AQUISICAO FEITA ATRAVES DE SUPRIMENTO DE FUNDOS - CONTA 28(103,167)	3	122,33	367,00		
	Sub-total			367,00		
Material p/ manut. de Veículos	632000121 - AQUISICAO FEITA ATRAVES DE SUPRIMENTO DE FUNDOS - CONTA 39(103,167)	1	500,00	500,00		
	Sub-total			500,00		
Material de sinalização visual e outros	632000122 - AQUISICAO FEITA ATRAVES DE SUPRIMENTO DE FUNDOS - CONTA 44(103,167)	1	740,00	740,00		
	Sub-total			740,00		
TOTAL			206.015,31			

Plano de Logística Sustentável. Resultados Rio de Janeiro

Material de Consumo - Inventário 31/12/2014							
Tipo	Material	Quantidade	Preço Unitário (R\$)	Valor Total (R\$)	%	%Acum	
Gênero de alimentação	892500101 - AÇUCAR REFINADO COM 01KG	727	2,33	1.697,07			
	894000102 - ADOCANTE DIETETICO EMB. COM 100ML.	749	1,34	1.003,45			
	895500102 - CAFE TORRADO E MOIDO PACOTE COM 500 GRAMAS	1.258	4,10	5.157,88			
	895500202 - CHA DE CAMOMILA	1.139	1,80	2.050,20			
	895500210 - CHA DE ERVA DOCE	421	1,85	778,85			
	895500204 - CHA DE HORTELA	567	1,75	992,25			
	Sub-total			11.679,70			
Material de expediente	752000102 - ALMOFADA PARA CARIMBO COR AZUL	230	1,44	331,20			
	752000101 - ALMOFADA PARA CARIMBO COR PRETA	187	2,09	390,51			
	752000103 - ALMOFADA PARA CARIMBO COR VERMELHA	94	1,72	161,98			
	751009301 - APAGADOR PARA QUADRO BRANCO	11	5,50	60,50			
	752000201 - APONTADOR DE MESA	47	14,50	681,50			
	752000201 - APONTADOR PARA LAPIS	51	0,47	23,97			
	752000302 - BANDEJA PARA EXPEDIENTE	285	10,00	2.850,00			
	751006901 - BANDEJA PARA PAPEIS	246	13,89	3.416,94			
	752000501 - BASE MED. 22CM X 9,3CM PARA FITA ADESIVA MED. 26MM X 65M	350	5,49	1.923,72			
	753000308 - BOBINA ACETINADA PARA CALCULADORA MEDINDO 57MM X 30M	415	0,79	327,85			
	753000401 - BOBINA ACETINADA PARA FAC-SIMILE MED. 216MM X 30M	127	2,42	307,82			
	751000102 - BORRACHA BRANCA REF. 40/20	2.114	0,33	694,03			
	811500101 - CAIXA ARQUIVO MORTO, TIPO BOX MED. 36 X 25X13,5CM	950	1,89	1.795,50			
	751000303 - CANETA ESFEROGRAFICA ESCRITA GROSSA COR AZUL, MATERIAL RECICLADO	5.651	0,43	2.429,15			
	751000304 - CANETA ESFEROGRAFICA ESCRITA GROSSA COR PRETA, MATERIAL RECICLADO	3.179	0,42	1.326,79			
	751000302 - CANETA ESFEROGRAFICA ESCRITA GROSSA COR VERMELHA, MATERIAL RECICLADO	1.200	0,39	468,00			
	751007203 - CANETA MARCA TEXTO COR AMARELA	365	0,48	175,20			
	751007202 - CANETA MARCA TEXTO COR VERDE	614	0,48	294,62			
	754000303 - CAPA DE PROCESSO IMPRESSO 47, EM PAPEL APERGAMINHADO, MED. 230X320MM,240G/M²	4.427	0,32	1.417,40			
	753000624 - CAPA DE PLÁSTICA PARA ENCARDENAÇÃO MED. 230 X 297MM A4 PRETA	104.025	0,12	12.212,91			
	753000607 - CAPA DE PLÁSTICA PARA ENCARDENAÇÃO MED. 230 X 297MM A4 TRANSPARENTE	86.860	0,08	6.995,91			
	792001603 - CESTO PARA LIXO EM PAPELÃO Prensado C/BORDAS DE METAL	130	19,00	2.470,00			
	751000507 - CLIPS NIQUELADO	3.451	1,60	5.521,60			
	751000504 - CLIPS NIQUELADO Nº 2/0 (MÉDIO)	2.371	0,75	1.778,25			
	751000509 - CLIPS NIQUELADO Nº 6/0 (GRANDE)	1.045	1,19	1.243,55			
	751000508 - CLIPS NIQUELADO Nº 8 - 8/0	641	0,90	576,90			
	751000702 - COLA BRANCA LIQUIDA FRASCO COM 90 GRAMAS	1.199	0,63	749,50			
	751000801 - COLA EM BASTAO TUBO COM 08 GRAMAS	98	0,35	34,70			
	751001012 - COLCHETE LATONADO Nº 03	1.013	0,87	884,71			
	751001009 - COLCHETE LATONADO Nº 05	2	0,59	1,18			
	751001008 - COLCHETE LATONADO Nº 06 (PEQUENO)	2.549	1,13	2.891,09			
	751001010 - COLCHETE LATONADO Nº 07	103	1,37	141,11			
	751001006 - COLCHETE LATONADO Nº 09	323	1,21	391,24			
	751001004 - COLCHETE LATONADO Nº 12	3.333	2,45	8.175,72			
	751001011 - COLCHETE LATONADO Nº 15	1.582	3,65	5.774,32			
	751001101 - CORRETIVO LIQUIDO A BASE D'AGUA 18ML	800	0,75	600,00			
	751001601 - ELASTICO PARA NUMERARIO CAIXA COM 25 GRAMAS	2.383	1,65	3.940,69			
	754000603 - ENVELOPE PARDO TIPO SACO COM BRASAO RFB MED. 310 X 410MM	2.025	2,70	5.467,50			
	754000604 - ENVELOPE PARDO TIPO SACO MED. 160 X 230MM	810	1,07	862,83			
	754000605 - ENVELOPE PARDO TIPO SACO MED. 230 X 330MM	2.740	1,94	5.324,67			
	754000617 - ENVELOPE PARDO TIPO SACO MED. 240X340MM C/TIMBRE AGU	1.480	2,86	4.232,80			
	667500101 - ESTILETE COM LAMINA LARGA	592	0,73	430,23			
	752000801 - EXTRATOR DE GRAMPOS EM METAL TIPO ESPATULA/ERGONOMICO	841	0,44	373,03			
	751005310 - FITA ADESIVA PVC MARRON 50X50	276	2,19	604,44			
	597000302 - FITA ADESIVA TIPO MONOFACE INCOLOR 12MMX30M	365	2,19	800,12			
	751002702 - FITA TRANSPARENTE MED. 25MM X 50M GRANDE	699	1,17	817,83			
	752000904 - GRAMPEADOR DE MESA COM CAPACIDADE PARA 100 FOLHAS	284	26,60	7.555,60			
	752000901 - GRAMPEADOR PARA GRAMPO 26/6	687	7,10	4.878,27			
	751009801 - GRAMPO DE AÇO MED. 23X8	55	3,99	219,45			
	751003101 - GRAMPO PARA GRAMPEADOR 26/6	1.377	2,22	3.060,91			
	751003303 - LAPIS PRETO Nº 02, MATERIAL RECICLADO	2.312	0,14	323,68			
	754002901 - LIVRO DE ATA COM 100 FOLHAS	17	4,20	71,40			
	753001601 - LIVRO DE PROTOCOLO PARA CORRESPONDENCIA	435	2,87	1.248,15			
	754003001 - MARCADOR DE PAGINAS 25,4X43,6 MM	872	8,00	6.976,00			
	751006206 - MARCADOR PARA QUADRO BRANCO - PRETO	135	0,78	105,84			
	751006209 - MARCADOR PARA QUADRO CONJUNTO C/ 04 CORES - PRETO, VERMELHO, AZUL E VERDE	20	3,64	72,80			
	754003104 - PAPEL LEMBRETE MED. 100X80	1.092	4,85	5.298,97			
	753002703 - PAPEL REPROGRAFICO A-4 MED. 210 X 297MM,75G/M²	766	8,49	6.503,26			
	751003501 - PASTA CATÁLOGO COM 50 PROTETOR PLÁSTICO REF. 660	526	4,79	2.519,54			
	751003401 - PASTA EM CARTOLINA PLASTIFICADA COM ELASTICO	538	0,76	409,34			
	751003808 - PASTA PLASTICA TRANSPARENTE REF. 231 MODELO EM L	440	0,39	171,60			
	751010202 - PASTA POLIIONDA MED. 04CM	72	2,21	159,12			
	751007615 - PASTA SUSPENSÃO	744	1,62	1.202,01			
	752001001 - PERFURADOR DE PAPEIS TAM. GRANDE, DE MESA, ATÉ 70 FOLHAS	40	39,86	1.594,40			
	752001005 - PERFURADOR DE PAPEIS TAM. PEQUENO CAPAC. ATÉ 20 FOLHAS	546	15,44	8.431,49			
	751004301 - PINCEL ATOMICO COR AZUL	167	0,73	121,91			
	751007801 - PINCEL ATOMICO COR PRETA	100	0,73	73,00			
	751004302 - PINCEL ATOMICO COR VERMELHA	191	0,76	144,91			
	752001401 - PORTA LAPIS PAPÉIS E CLIPS EM ACRÍLICO FUME	738	3,75	2.767,50			
	752001805 - PRENDEDOR EM ELASTICO PARA PROCESSOS COM SIGLA AGU	5.500	0,50	2.750,00			
	751001901 - RÉGUA ESCOLAR MED. 30 CM	504	0,41	206,30			
	751004502 - SELO DE SEGURANCA PARA MALOTE EM PACOTE	498	17,37	8.647,89			
	751008602 - SUPORTE PARA FITA ADESIVA PEQUENA	554	5,00	2.770,00			
	752002101 - TESOURA DE 08 POLEGADAS	107	2,84	303,88			
	751005204 - TINTA PARA ALMOFADA DE CARIMBO AZUL	115	1,25	143,98			
	751005201 - TINTA PARA ALMOFADA DE CARIMBO PRETA	211	0,69	146,46			
	751005203 - TINTA PARA ALMOFADA DE CARIMBO VERMELHA	77	1,03	79,22			
		Sub-total			161.330,39		

Plano de Logística Sustentável. Resultados Rio de Janeiro

Material de processamento de dados	702500601 - MÍDIA DE CD-R GRAVÁVEL	585	0,89	523,50		
	702500613 - MÍDIA DE DVD-R, 4,7GB	958	0,90	862,20		
Sub-total				1.385,70		
Material de acondic. e embalagens	402000101 - BARBANTE DE ALGODÃO ROLO COM 250G	1.117	2,80	3.127,60		
	597500113 - CAIXA PARA ACONDICIONAR MAT. ARQUIVO, TIPO BOX-MEDIA	12.427	1,66	20.628,82		
	751002201 - FITA EM PVC/TRANSPARENTE PARA EMPACOTAMENTO MED. 50MM X 50M	1.000	2,23	2.230,00		
	751005323 - FITA GOMADA P/EMPACOTAMENTO, EM PVC MARRON, 5CM X 50M	599	1,20	718,80		
	402000601 - FITILHO PARA EMPACOTAMENTO	1.510	7,33	11.075,50		
Sub-total				37.780,72		
Material de copa e cozinha	735000101 - ACUCAREIRO EM ACO INOX CAP. PARA 500 GRAMAS, C/ TAMP A E COLHER	44	30,00	1.320,00		
	735000202 - BANDEJA EM ACO INOX REDONDA 40/45CM DE DIAMETRO	52	24,74	1.286,48		
	735000702 - COLHER EM ACO INOX PARA CAFE	208	1,50	312,00		
	735000805 - COLHER EM ACO INOX PARA SOPA	192	2,43	466,54		
	735001001 - COPO DE VIDRO PARA AGUA TAM. GRANDE (300ML)	21	10,74	225,54		
	735001101 - COPO DESCARTAVEL PARA AGUA PACOTE COM 100 UNIDADES	998	2,62	2.614,76		
	735001102 - COPO DESCARTAVEL PARA CAFE PACOTE COM 100UN	1.250	1,92	2.400,00		
	733001401 - ESCORREDOR DE LOUCAS INOXIDAVEL	26	74,98	1.949,48		
	734000104 - FACA EM ACO INOX DE MESA	283	2,08	587,23		
	734000201 - GARFO DE MESA	252	1,30	327,60		
	733000407 - GARRAFA TERMICA	19	68,90	1.309,10		
	735002201 - JARRA INOX CAPACIDADE 2LT C/TAMPA	61	66,00	4.026,00		
	733001201 - LEITEIRA EM ALUMINIO	37	37,50	1.387,50		
	721000401 - PANO DE PRATO 60X40CM BRANCO	35	5,85	204,75		
	733000803 - PORTA COPOS EM ACO INOX PARA AGUA	376	5,10	1.917,60		
	735001904 - PRATO DE VIDRO FUNDO	179	3,71	664,09		
	735001904 - PRATO DE VIDRO RASO	19	3,71	70,49		
	792002901 - REFIL EM CARVAO ATIVADO PARA FILTRO SOFT BY EVEREST	215	75,00	16.125,00		
	721000705 - TOALHA DE MESA REDONDA ALGODÃO/POLIESTER MED 1.80	26	27,30	709,80		
	721000706 - TOALHA DE MESA RETANGULAR ALGODÃO/POLIESTER MED. 1.55X2,10	8	25,20	201,60		
	735001601 - XICARA COM PIRES EM PORCELANA PARA CAFE	341	4,30	1.464,75		
	735001602 - XICARA COM PIRES EM PORCELANA PARA CHA	121	9,54	1.154,13		
Sub-total				40.724,44		
Material de limpeza e prod. higienização	724000303 - CESTO EM PARA LIXO, CAPACIDADE 14 LITROS, COM TAMP A	48	11,00	528,00		
	724000403 - CESTO PARA LIXO C/PEDAL CAP. 30LT	100	31,00	3.100,00		
	792001601 - CESTO PARA LIXO, EM PAPELÃO PRENSADO, COM BORDAS DE METAL	360	15,00	5.400,00		
	735003002 - COLETOR DE COPOS DESCARTÁVEIS (DISPENSADOR), COM 05 TUBOS, PARA COPOS DE ÁGUA, CAFÉ E PA	50	55,00	2.750,00		
Sub-total				11.778,00		
Material elétrico	593500603 - ADAPTADOR 2P+T TENSÃO 250 V CONEXÃO TOMADA UNIVERSAL PADRÃO BRASILEIRO CORRENTE 10A	850	1,98	1.683,00		
	592500103 - DISJUTOR DE 15 AMPERES	3	3,00	9,00		
	592500101 - DISJUTOR DE 20 AMPERES	9	2,80	25,20		
	592500104 - DISJUTOR DE 30 AMPERES	3	3,00	9,00		
Sub-total				1.726,20		
Material de manobra e parafusos	743000906 - CABO DE REDE PATCH CORD CAT 2,5MM	2.000	14,98	29.960,00		
Sub-total				29.960,00		
Material p/ utilização em gráfica	751001705 - ESPIRAL PARA ENCADERNAÇÃO MED. 17MM	269	0,06	16,30		
	751001713 - ESPIRAL PARA ENCADERNAÇÃO MED. 50MM	585	0,44	257,40		
Sub-total				273,70		
Total				296.638,85		

Entradas - Material de Consumo - 2016				
Tipo	Material	Quantidade	Preço Unitário (R\$)	Valor Total (R\$)
Generos de alimentação	892500201 - AÇUCAR CRISTAL COM 02KG	125	3,61	451,10
	892500202 - AÇUCAR CRISTAL PACOTE	1.400	2,94	4.116,00
	892500101 - AÇUCAR REFINADO COM 01KG	2.700	2,32	6.264,00
	894000102 - ADOÇANTE DIETÉTICO COM 100ML	650	1,87	1.217,00
	895500101 - CAFE TORRADO E MOIDO EXTRA FORTE PACOTE COM 500 GRAMAS	2.500	4,17	10.425,00
	895500102 - CAFE TORRADO E MOIDO PACOTE COM 500 GRAMAS	2.000	11,56	23.120,00
Sub-total		9.375	26,47	45.593,10
Material Educativo e Esportivo	751005105 - AQUISIÇÃO FEITA ATRAVÉS DE SUPRIMENTO DE FUNDOS - CONTA 14 (103,167)	1,00	146,00	146,00
	Sub-total		1,00	146,00
Material de expediente	752000201 - APONTADOR PARA LÁPIS	100	0,59	59,00
	751000303 - CANETA ESFEROGRÁFICA ESCRITA GROSSA NA COR AZUL MATERIAL RECICLADO	3.500	0,57	1.990,00
	751000304 - CANETA ESFEROGRÁFICA ESCRITA GROSSA NA COR PRETA MATERIAL RECICLADO	500	0,94	470,00
	751000302 - CANETA ESFEROGRÁFICA ESCRITA GROSSA NA COR VERMELHA MATERIAL RECICLADO	700	0,57	398,00
	751007203 - CANETA MARCA TEXTGO NA COR AMARELA	1.600	0,74	1.184,00
	751000701 - COLA BRANCA LÍQUIDA FRASCO COM 40 GRAMAS	42	0,48	20,16
	751000801 - COLA EM BASTÃO TUBO COM 08 GRAMAS	100	0,78	78,00
	652011203 - COLETOR DE LIXO COLETOR DE PAPELÃO PARA PAPEL RECICLÁVEL	22	12,80	281,60
	754000604 - ENVELOPE PARDO TIPO SACO MED. 160 X 230MM	330	1,30	429,00
	754000605 - ENVELOPE PARDO TIPO SACO MED. 230 X 330MM	1.760	2,00	3.520,00
	754000506 - ENVELOPE RECICLADO ECOLÓGICO TIPO SACO MED. 230 X 330MM	220	2,80	616,00
	752000902 - GRAMPEADOR FC - 9 PARA GRAMPO Nº 8, 10, 12 E 14	50	69,65	3.482,50
	752000901 - GRAMPEADOR PARA GRAMPO 26/6	350	12,24	4.284,00
	751003303 - LÁPIS PRET Nº 2, MATERIAL RECICLADO	400	0,41	164,00
	753002703 - PAPEL REPROGRAFICO A-4 MED. 210 X 297MM,75G/M²	2.500	19,70	49.245,00
	751003808 - PASTA PLASTICA TRANSPARENTE MODELO EM L TAMANHO A4	750	0,40	300,00
752001901 - RÉGUA ESCOLAR MED. 30CM	60	0,47	28,20	
Sub-total		12.984	126,44	66.549,46
Material de processo	702500136 - DISCO RÍGIDO HD EXTERNO/ 1TB	2	149,17	298,33
	702500137 - DISCO RÍGIDO HD EXTERNO/ 500 GB	12	122,81	1.473,77
	702500613 - MÍDIA DE DVD-R, 4,7 GB	500	1,24	618,50
Sub-total		514	273,22	2.390,60

Plano de Logística Sustentável. Resultados Rio de Janeiro

Material de copa e cozinha	735001001 - COPO DE VIDRO PARA AGUA TAM. GRANDE (300ML)	900	2,73	2.460,00
	733000407 - GARRAFA TERMICA	40	62,00	2.480,00
	Sub-total	940	64,73	4.940,00
Gas Engarrafado	632000114 - AQUISICAO FEITA ATRAVES DE SUPRIMENTO DE FUNDOS - CONTA 04(103,167)	9	114,17	1.027,50
	Sub-total	9	114	1.028
Gêneros de Alimentação	632000115 - AQUISICAO FEITA ATRAVES DE SUPRIMENTO DE FUNDOS - CONTA 07 (167/103)	3	19,51	58,54
	Sub-total	3	20	59
Material de Expediente	632000104 - AQUISICAO FEITA ATRAVES DE SUPRIMENTO DE FUNDOS - CONTA 16 (103,167)	33	222,67	7.348,14
	753002719 - PAPEL REPROGRÁFICO A4 MED. 210X297MM - CONTA 16 (103,167)	18.660	11,97	223.278,10
	Sub-total	18.693	235	230.626
Material de Processamento de Dados	632000106 - AQUISICAO FEITA ATRAVES DE SUPRIMENTO DE FUNDOS - CONTA 1 (103,167)	3	122,33	367,00
	Sub-total	3	122	367
Material de Acondicionamento e Embalagem	632000116 - AQUISICAO FEITA ATRAVES DE SUPRIMENTO DE FUNDOS - CONTA 19 (103,167)	1	170,00	170,00
	Sub-total	1	170	170

Material de Copa e Cozinha	632000105 - AQUISICAO FEITA ATRAVES DE SUPRIMENTO DE FUNDOS - CONTA 21 (103,167)	9	34,55	310,93
	Sub-total	9	35	311
Material de Limp. e Prod. Higienização	632000117 - AQUISICAO FEITA ATRAVES DE SUPRIMENTO DE FUNDOS - CONTA 22 (103,167)	2	36,25	72,50
	Sub-total	2	36	73
Material de Manut. Bens Móveis	632000108 - AQUISICAO FEITA ATRAVES DE SUPRIMENTO DE FUNDOS - CONTA 24 (103,167)	21	164,78	3.460,37
	Sub-total	21	165	3.460
Material de Manut. Bens Móveis	632000109 - AQUISICAO FEITA ATRAVES DE SUPRIMENTO DE FUNDOS - CONTA 25 (103,167)	3	205,33	616,00
	Sub-total	3	205	616
Material Elétrico	632000110 - AQUISICAO FEITA ATRAVES DE SUPRIMENTO DE FUNDOS - CONTA 26 (103,167)	34	266,37	9.056,41
	Sub-total	34	266	9.056
Material de Proteção e Segurança	632000111 - AQUISICAO FEITA ATRAVES DE SUPRIMENTO DE FUNDOS - CONTA 28 (167/103)	8	54,58	436,61
	Sub-total	8	55	437
Ferramentas	632000113 - AQUISICAO FEITA ATRAVES DE SUPRIMENTO DE FUNDOS - CONTA 42 (103,167)	3	47,98	143,95
	Sub-total	3	48	144

Material de Consumo - Inventário 31/12/2014					
Genêro de alimentação	Tipo	Material	Quantidade	Preço Unitário (R\$)	Valor Total (R\$)
		892500101 - AÇUCAR REFINADO COM 01KG	727	2,33	1.697,07
		894000102 - ADOCANTE DIETETICO EMB. COM 100ML.	749	1,34	1.003,45
		895500102 - CAFE TORRADO E MOIDO PACOTE COM 500 GRAMAS	1.258	4,10	5.157,88
		895500202 - CHA DE CAMOMILA	1.139	1,80	2.050,20
		895500210 - CHA DE ERVA DOCE	421	1,85	778,85
		895500204 - CHA DE HORTELA	567	1,75	992,25
		Sub-total			11.679,70

Plano de Logística Sustentável. Resultados Rio de Janeiro

Material de expediente	752000102 - ALMOFADA PARA CARIMBO COR AZUL	230	1,44	331,20
	752000101 - ALMOFADA PARA CARIMBO COR PRETA	187	2,09	390,51
	752000103 - ALMOFADA PARA CARIMBO COR VERMELHA	94	1,72	161,98
	751009301 - APAGADOR PARA QUADRO BRANCO	11	5,50	60,50
	752000201 - APONTADOR DE MESA	47	14,50	681,50
	752000201 - APONTADOR PARA LAPIS	51	0,47	23,97
	752000302 - BANDEJA PARA EXPEDIENTE	285	10,00	2.850,00
	751006901 - BANDEJA PARA PAPÉIS	246	13,89	3.416,94
	752000501 - BASE MED. 22CM X 9,3CM PARA FITA ADESIVA MED. 26MM X 65M	350	5,49	1.923,72
	753000308 - BOBINA ACETINADA PARA CALCULADORA MEDINDO 57MM X 30M	415	0,79	327,85
	753000401 - BOBINA ACETINADA PARA FAC-SIMILE MED. 216MM X 30M	127	2,42	307,82
	751000102 - BORRACHA BRANCA REF. 40/20	2.114	0,33	694,03
	811500101 - CAIXA ARQUIVO MORTO, TIPO BOX MED.36 X 25X13,5CM	950	1,89	1.795,50
	751000303 - CANETA ESFEROGRAFICA ESCRITA GROSSA COR AZUL, MATERIAL RECICLADO	5.651	0,43	2.429,15
	751000304 - CANETA ESFEROGRAFICA ESCRITA GROSSA COR PRETA, MATERIAL RECICLADO	3.179	0,42	1.326,79
	751000302 - CANETA ESFEROGRAFICA ESCRITA GROSSA COR VERMELHA, MATERIAL RECICLADO	1.200	0,39	468,00
	751007203 - CANETA MARCA TEXTO COR AMARELA	365	0,48	175,20
	751007202 - CANETA MARCA TEXTO COR VERDE	614	0,48	294,62
	754000303 - CAPA DE PROCESSO IMPRESSO 47, EM PAPEL APERGAMINHADO, MED. 230X320MM,240G/M ²	4.427	0,32	1.417,40
	753000624 - CAPA DE PLÁSTICA PARA ENCARDENAÇÃO MED. 230 X 297MM A4 PRETA	104.025	0,12	12.212,91
	753000607 - CAPA DE PLÁSTICA PARA ENCARDENAÇÃO MED. 230 X 297MM A4 TRANSPARENTE	86.860	0,08	6.995,91
	792001603 - CESTO PARA LIXO EM PAPELÃO Prensado C/BORDAS DE METAL	130	19,00	2.470,00
	751000507 - CLIPS NIQUELADO	3.451	1,60	5.521,60
	751000504 - CLIPS NIQUELADO Nº 2/0 (MÉDIO)	2.371	0,75	1.778,25
	751000509 - CLIPS NIQUELADO Nº 6/0 (GRANDE)	1.045	1,19	1.243,55
	751000508 - CLIPS NIQUELADO Nº 8 - 8/0	641	0,90	576,90
	751000702 - COLA BRANCA LIQUIDA FRASCO COM 90 GRAMAS	1.199	0,63	749,50
	751000801 - COLA EM BASTAO TUBO COM 08 GRAMAS	98	0,35	34,70
	751001012 - COLCHETE LATONADO Nº 03	1.013	0,87	884,71
	751001009 - COLCHETE LATONADO Nº 05	2	0,59	1,18
	751001008 - COLCHETE LATONADO Nº 06 (PEQUENO)	2.549	1,13	2.891,09
	751001010 - COLCHETE LATONADO Nº 07	103	1,37	141,11
	751001006 - COLCHETE LATONADO Nº 09	323	1,21	391,24
	751001004 - COLCHETE LATONADO Nº 12	3.333	2,45	8.175,72
	751001011 - COLCHETE LATONADO Nº 15	1.582	3,65	5.774,32
	751001101 - CORRETIVO LIQUIDO A BASE D'AGUA 18ML	800	0,75	600,00
	751001601 - ELASTICO PARA NUMERARIO CAIXA COM 25 GRAMAS	2.383	1,65	3.940,69
	754000603 - ENVELOPE PARD0 TIPO SACO COM BRASAO RFB MED. 310 X 410MM	2.025	2,70	5.467,50
	754000604 - ENVELOPE PARD0 TIPO SACO MED. 160 X 230MM	810	1,07	862,83
	754000605 - ENVELOPE PARD0 TIPO SACO MED. 230 X 330MM	2.740	1,94	5.324,67
	754000617 - ENVELOPE PARD0 TIPO SACO MED. 240X340MM C/TIMBRE AGU	1.480	2,86	4.232,80
	667500101 - ESTILETE COM LAMINA LARGA	592	0,73	430,23
	752000801 - EXTRATOR DE GRAMPOS EM METAL TIPO ESPATULA/ERGONOMICO	841	0,44	373,03
	751005310 - FITA ADESIVA PVC MARR0M 50X50	276	2,19	604,44
	597000302 - FITA ADESIVA TIPO MONOFACE INCOLOR 12MMX30M	365	2,19	800,12
	751002702 - FITA TRANSPARENTE MED. 25MM X 50M GRANDE	699	1,17	817,83
	752000904 - GRAMPEADOR DE MESA COM CAPACIDADE PARA 100 FOLHAS	284	26,60	7.555,60
	752000901 - GRAMPEADOR PARA GRAMPO 26/6	687	7,10	4.878,27
	751009801 - GRAMPO DE AÇO MED. 23X8	55	3,99	219,45
	751003101 - GRAMPO PARA GRAMPEADOR 26/6	1.377	2,22	3.060,91
	751003303 - LAPIS PRETO Nº 02, MATERIAL RECICLADO	2.312	0,14	323,68
	754002901 - LIVRO DE ATA COM 100 FOLHAS	17	4,20	71,40
	753001601 - LIVRO DE PROTOCOLO PARA CORRESPONDENCIA	435	2,87	1.248,15
	754003001 - MARCADOR DE PAGINAS 25,4X43,6 MM	872	8,00	6.976,00
	751006206 - MARCADOR PARA QUADRO BRANCO - PRETO	135	0,78	105,84
	751006209 - MARCADOR PARA QUADRO CONJUNTO C/04 CORES - PRETO, VERMELHO, AZUL E VERDE	20	3,64	72,80
	754003104 - PAPEL LEMBRETE MED. 100X80	1.092	4,85	5.298,97
	753002703 - PAPEL REPROGRAFICO A-4 MED. 210 X 297MM,75G/M ²	766	8,49	6.503,26
	751003501 - PASTA CATÁLOGO COM 50 PROTETOR PLÁSTICO REF. 660	526	4,79	2.519,54
	751003401 - PASTA EM CARTOLINA PLASTIFICADA COM ELASTICO	538	0,76	409,34
751003808 - PASTA PLASTICA TRANSPARENTE REF. 231 MODELO EM L	440	0,39	171,60	
751010202 - PASTA POLIONDA MED. 04CM	72	2,21	159,12	
751007615 - PASTA SUSPENSA	744	1,62	1.202,01	
752001001 - PERFURADOR DE PAPEIS TAM. GRANDE, DE MESA, ATÉ 70 FOLHAS	40	39,86	1.594,40	
752001005 - PERFURADOR DE PAPEIS TAM. PEQUENO CAPAC. ATÉ 20 FOLHAS	546	15,44	8.431,49	
751004301 - PINCEL ATOMICO COR AZUL	167	0,73	121,91	
751007801 - PINCEL ATOMICO COR PRETA	100	0,73	73,00	
751004302 - PINCEL ATOMICO COR VERMELHA	191	0,76	144,91	
752001401 - PORTA LÁPIS PAPÉIS E CLIPS EM ACRÍLICO FUME	738	3,75	2.767,50	
752001805 - PRENDEDOR EM ELASTICO PARA PROCESSOS COM SIGLA AGU	5.500	0,50	2.750,00	
751001901 - RÉGUA ESCOLAR MED. 30 CM	504	0,41	206,30	
751004502 - SELO DE SEGURANCA PARA MALOTE EM PACOTE	498	17,37	8.647,89	
751008602 - SUPORTE PARA FITA ADESIVA PEQUENA	554	5,00	2.770,00	
752002101 - TESOURA DE 08 POLEGADAS	107	2,84	303,88	
751005204 - TINTA PARA ALMOFADA DE CARIMBO AZUL	115	1,25	143,98	
751005201 - TINTA PARA ALMOFADA DE CARIMBO PRETA	211	0,69	146,46	
751005203 - TINTA PARA ALMOFADA DE CARIMBO VERMELHA	77	1,03	79,22	

Plano de Logística Sustentável. Resultados Rio de Janeiro

	Sub-total			161.330,39
Material de processamento de dados	702500601 - MÍDIA DE CD-R GRAVÁVEL	585	0,89	523,50
	702500613 - MÍDIA DE DVD-R, 4,7GB	958	0,90	862,20
	Sub-total			1.385,70
Material de acondic. e embalagens	402000101 - BARBANTE DE ALGODÃO ROLO COM 250G	1.117	2,80	3.127,60
	597500113 - CAIXA PARA ACONDICIONAR MAT. ARQUIVO, TIPO BOX-MEDIA	12.427	1,66	20.628,82
	751002201 - FITA EM PVC/TRANSPARENTE PARA EMPACOTAMENTO MED. 50MM X 50M	1.000	2,23	2.230,00
	751005323 - FITA GOMADA P/EMPACOTAMENTO, EM PVC MARRON, 5CM X 50M	599	1,20	718,80
	402000601 - FITILHO PARA EMPACOTAMENTO	1.510	7,33	11.075,50
	Sub-total			37.780,72
Material de copa e cozinha	735000101 - ACUCAREIRO EM ACO INOX CAP. PARA 500 GRAMAS, C/ TAMP A E COLHER	44	30,00	1.320,00
	735000202 - BANDEJA EM ACO INOX REDONDA 40/45CM DE DIAMETRO	52	24,74	1.286,48
	735000702 - COLHER EM ACO INOX PARA CAFE	208	1,50	312,00
	735000805 - COLHER EM ACO INOX PARA SOPA	192	2,43	466,54
	735001001 - COPO DE VIDRO PARA AGUA TAM. GRANDE (300ML)	21	10,74	225,54
	735001101 - COPO DESCARTAVEL PARA AGUA PACOTE COM 100 UNIDADES	998	2,62	2.614,76
	735001102 - COPO DESCARTAVEL PARA CAFE PACOTE COM 100UN	1.250	1,92	2.400,00
	733001401 - ESCORREDOR DE LOUCAS INOXIDAVEL	26	74,98	1.949,48
	734000104 - FACA EM ACO INOX DE MESA	283	2,08	587,23
	734000201 - GARFO DE MESA	252	1,30	327,60
	733000407 - GARRAFA TERMICA	19	68,90	1.309,10
	735002201 - JARRA INOX CAPACIDADE 2LT C/TAMP A	61	66,00	4.026,00
	733001201 - LEITEIRA EM ALUMINIO	37	37,50	1.387,50
	721000401 - PANO DE PRATO 60X40CM BRANCO	35	5,85	204,75
	733000803 - PORTA COPOS EM ACO INOX PARA AGUA	376	5,10	1.917,60
	735001904 - PRATO DE VIDRO FUNDO	179	3,71	664,09
	735001904 - PRATO DE VIDRO RASO	19	3,71	70,49
	792002901 - REFIL EM CARVAO ATIVADO PARA FILTRO SOFT BY EVEREST	215	75,00	16.125,00
	721000705 - TOALHA DE MESA REDONDA ALGODÃO/POLIESTER MED 1.80	26	27,30	709,80
	721000706 - TOALHA DE MESA RETANGULAR ALGODÃO/POLIESTER MED. 1.55X2,10	8	25,20	201,60
735001601 - XICARA COM PIRES EM PORCELANA PARA CAFE	341	4,30	1.464,75	
735001602 - XICARA COM PIRES EM PORCELANA PARA CHA	121	9,54	1.154,13	
	Sub-total			40.724,44
Material de limpeza e prod. higienização	724000303 - CESTO EM PARA LIXO, CAPACIDADE 14 LITROS, COM TAMP A	48	11,00	528,00
	724000403 - CESTO PARA LIXO C/PEDAL CAP. 30LT	100	31,00	3.100,00
	792001601 - CESTO PARA LIXO, EM PAPELÃO PRENSADO, COM BORDAS DE METAL	360	15,00	5.400,00
	735003002 - COLETOR DE COPOS DESCARTÁVEIS (DISPENSADOR), COM 05 TUBOS, PARA COPOS DE ÁGUA, CAFÉ E PA	50	55,00	2.750,00
	Sub-total			11.778,00
Material elétrico	593500603 - ADAPTADOR 2P+T TENSÃO 250 V CONEXÃO TOMADA UNIVERSAL PADRÃO BRASILEIRO CORRENTE 10A	850	1,98	1.683,00
	592500103 - DISJUTOR DE 15 AMPERES	3	3,00	9,00
	592500101 - DISJUTOR DE 20 AMPERES	9	2,80	25,20
	592500104 - DISJUTOR DE 30 AMPERES	3	3,00	9,00
	Sub-total			1.726,20
Material de manobra e patrulhamento	743000906 - CABO DE REDE PATCH CORD CAT 2,5MM	2.000	14,98	29.960,00
	Sub-total			29.960,00
Material p/ utilização em gráfica	751001705 - ESPIRAL PARA ENCADERNAÇÃO MED. 17MM	269	0,06	16,30
	751001713 - ESPIRAL PARA ENCADERNAÇÃO MED. 50MM	585	0,44	257,40
	Sub-total			273,70
	Total			296.638,85

Plano de Logística Sustentável. Resultados Rio de Janeiro

Material de Consumo - Inventário 31/12/2015				
Tipo	Material	Quantidade	Preço Unitário (R\$)	Valor Total (R\$)
Gênero de alimentação	892500101 - AÇUCAR REFINADO COM 01KG	820	2,08	1.703,78
	894000102 - ADOCANTE DIETETICO EMB. COM 100ML.	269	1,34	360,46
	895500102 - CAFE TORRADO E MOIDO PACOTE COM 500 GRAMAS	808	4,23	3.417,82
	Sub-total	1.897		5.482,06
Material de expediente	752000102 - ALMOFADA PARA CARIMBO COR AZUL	173	1,44	249,12
	752000101 - ALMOFADA PARA CARIMBO COR PRETA	164	2,09	342,50
	752000103 - ALMOFADA PARA CARIMBO COR VERMELHA	84	1,72	144,76
	751009301 - APAGADOR PARA QUADRO BRANCO	5	2,45	12,25
	752000201 - APONTADOR DE MESA	14	14,50	203,00
	752000302 - BANDEJA PARA EXPEDIENTE	277	10,00	2.770,00
	751006901 - BANDEJA PARA PAPÉIS	81	13,89	1.125,00
	752000501 - BASE MED. 22 CM X 9,3 CM PARA FITA ADESIVA MED. 26 MM X 65 M	344	5,50	1.890,75
	753000308 - BOBINA ACETINADA PARA CALCULADORA MEDINDO 57 MM X 30 M	403	0,79	318,37
	753000401 - BOBINA ACETINADA PARA FAC-SIMILE MED. 216 MM X 30 M	127	2,42	307,82
	751000102 - BORRACHA BRANCA REF. 40/20	1.489	0,33	488,94
	751000303 - CANETA ESFEROGRAFICA ESCRITA GROSSA COR AZUL, MATERIAL RECICLADO	202	0,43	86,86
	751000304 - CANETA ESFEROGRAFICA ESCRITA GROSSA COR PRETA, MATERIAL RECICLADO	170	0,42	71,01
	751000302 - CANETA ESFEROGRAFICA ESCRITA GROSSA COR VERMELHA, MATERIAL RECICLADO	5	0,39	1,95
	754000303 - CAPA DE PROCESSO IMPRESSO 47, EM PAPEL APERGAMINHADO, MED. 230X320MM,240G/M²	4.042	0,32	1.294,16
	753000624 - CAPA DE PLÁSTICA PARA ENCARDENAÇÃO MED. 230 X 297MM A4 PRETA	500	0,12	58,71
	753000607 - CAPA DE PLÁSTICA PARA ENCARDENAÇÃO MED. 230 X 297MM A4 TRANSPARENTE	500	0,08	40,28
	792001603 - CESTO PARA LIXO EM PAPELÃO PRENSADO C/BORDAS DE METAL	130	19,00	2.470,00
	751000507 - CLIPS NIQUELADO	3.029	1,60	4.846,40
	751000504 - CLIPS NIQUELADO Nº 2/0 (MÉDIO)	681	0,75	510,75
	751000509 - CLIPS NIQUELADO Nº 6/0 (GRANDE)	651	1,19	774,69
	751000702 - COLA BRANCA LIQUIDA FRASCO COM 90 GRAMAS	138	0,63	86,35
	751001012 - COLCHETE LATONADO Nº 03	965	0,87	842,80
	751001008 - COLCHETE LATONADO Nº 06 (PEQUENO)	2.525	1,13	2.863,88
	751001010 - COLCHETE LATONADO Nº 07	68	1,37	93,16
	751001006 - COLCHETE LATONADO Nº 09	196	1,21	237,45
	751001004 - COLCHETE LATONADO Nº 12	3.273	2,45	8.028,58
	751001011 - COLCHETE LATONADO Nº 15	1.564	3,65	5.708,62
	751001101 - CORRETIVO LIQUIDO A BASE D'AGUA 18 ML	260	0,89	231,09
	751001601 - ELASTICO PARA NUMERARIO CAIXA COM 25 GRAMAS	1.429	1,65	2.363,24
	753004223 - ENVELOPE BRANCO 162 X 229MM	400	1,14	455,20
	754000603 - ENVELOPE PARDO TIPO SACO COM BRASAO RFB MED. 310 X 410MM	1.050	2,70	2.835,00
	754000604 - ENVELOPE PARDO TIPO SACO MED. 160 X 230MM	40	1,26	50,35
	754000605 - ENVELOPE PARDO TIPO SACO MED. 230 X 330MM	1.160	1,13	1.307,74
	754000617 - ENVELOPE PARDO TIPO SACO MED. 240X340MM C/TIMBRE AGU	330	2,86	943,80
	667500101 - ESTILETE COM LAMINA LARGA	372	0,73	270,38
	752000801 - EXTRATOR DE GRAMPOS EM METAL TIPO ESPATULA/ERGONOMICO	537	0,44	238,29
	597000302 - FITA ADESIVA TIPO MONOFACE INCOLOR 12MMX30M	11	2,19	24,14
	751002702 - FITA TRANSPARENTE MED. 25MM X 50M GRANDE	463	1,17	541,71
	752000904 - GRAMPEADOR DE MESA COM CAPACIDADE PARA 100 FOLHAS	180	26,60	4.788,83
	752000901 - GRAMPEADOR PARA GRAMPO 26/6	234	7,10	1.661,69
	751009801 - GRAMPO DE AÇO MED. 23X8	203	2,35	477,37
	751003101 - GRAMPO PARA GRAMPEADOR 26/6	886	2,22	1.969,63
	751003303 - LAPIS PRETO Nº 02, MATERIAL RECICLADO	881	0,14	123,34
	754002901 - LIVRO DE ATA COM 100 FOLHAS	5	5,20	26,00
	753001601 - LIVRO DE PROTOCOLO PARA CORRESPONDENCIA	443	2,98	1.321,04
	754003001 - MARCADOR DE PAGINAS 25,4X43,6 MM	544	8,00	4.352,00
	751006206 - MARCADOR PARA QUADRO BRANCO - PRETO	65	0,78	50,98
	751006209 - MARCADOR PARA QUADRO CONJUNTO C/ 04 CORES - PRETO, VERMELHO, AZUL E VERDE	20	3,64	72,80
	754003104 - PAPEL LEMBRETE MED. 100X80	554	4,85	2.688,41
	753002703 - PAPEL REPROGRAFICO A-4 MED. 210 X 297MM,75G/M²	245	9,67	2.368,36
	751003501 - PASTA CATÁLOGO COM 50 PROTETOR PLÁSTICO REF. 660	532	5,13	2.731,81
	751003401 - PASTA EM CARTOLINA PLASTIFICADA COM ELASTICO	214	0,76	162,87
	751003806 - PASTA PLASTICA EM POLIONDA LOMB. 04CM	103	1,13	116,39
	751003808 - PASTA PLASTICA TRANSPARENTE REF. 231 MODELO EM L	235	0,51	119,20
	751010202 - PASTA POLIONDA MED. 04CM	8	2,21	17,68
	751007615 - PASTA SUSPENSA	994	1,52	1.511,23
	752001001 - PERFURADOR DE PAPEIS TAM. GRANDE, DE MESA, ATÉ 70 FOLHAS	30	39,86	1.195,80
	752001005 - PERFURADOR DE PAPEIS TAM. PEQUENO CAPAC. ATÉ 20 FOLHAS	504	15,44	7.782,94
	751004301 - PINCEL ATOMICO COR AZUL	20	0,73	14,60
	751004302 - PINCEL ATOMICO COR VERMELHA	80	0,76	60,77
	752001401 - PORTA LÁPIS PAPÉIS E CLIPS EM ACRÍLICO FUME	581	3,75	2.178,75
	752001805 - PRENDEDOR EM ELASTICO PARA PROCESSOS COM SIGLA AGU	1.508	0,50	754,00
	751001901 - RÉGUA ESCOLAR MED. 30 CM	248	0,41	101,60
	751004502 - SELO DE SEGURANCA PARA MALOTE EM PACOTE	338	17,37	5.869,47
	751008602 - SUPORTE PARA FITA ADESIVA PEQUENA	553	5,00	2.765,00
752002101 - TESOURA DE 08 POLEGADAS	26	2,70	70,09	
751005204 - TINTA PARA ALMOFADA DE CARIMBO AZUL	122	1,55	189,28	
751005201 - TINTA PARA ALMOFADA DE CARIMBO PRETA	149	0,69	103,47	
751005203 - TINTA PARA ALMOFADA DE CARIMBO VERMELHA	55	1,03	56,62	
Sub-total		38.412		90.831,12

Plano de Logística Sustentável. Resultados Rio de Janeiro

Material de processamento de dados	702500601 - MÍDIA DE CD-R GRAVÁVEL	93	83,25
	702500613 - MÍDIA DE DVD-R, 4,7GB	426	383,40
	703500213 - MOUSE OPTICO COM CONECTOR USB	514	4.112,00
	Sub-total	1.033	4.578,65
Material de acondic. e embalagens	402000101 - BARBANTE DE ALGODÃO ROLO COM 250G	862	2.413,60
	597500112 - CAIXA EM PAPELÃO MED. 20 X 30 X 20CM PARA EMBALAGEM	266	319,20
	597500110 - CAIXA EM PAPELÃO MED. 29 X 34 X 64CM PARA EMBALAGEM	350	805,00
	597500111 - CAIXA EM PAPELÃO MED. 50 X 50 X 50CM PARA EMBALAGEM	500	2.900,00
	597500113 - CAIXA PARA ACONDICIONAR MAT. ARQUIVO, TIPO BOX-MEDIA	4.000	6.640,00
	751005302 - FITA CREPE 19MM X 50M	221	618,80
	751002201 - FITA EM PVC/TRANSPARENTE PARA EMPACOTAMENTO MED. 50MM X 50M	159	354,57
	751005323 - FITA GOMADA P/EMPACOTAMENTO, EM PVC MARRON, 5CM X 50M	452	836,79
	402000601 - FITILHO PARA EMPACOTAMENTO	351	2.574,55
	Sub-total	7.161	17.462,51
Material de copa e cozinha	735000101 - ACUCAREIRO EM ACO INOX CAP. PARA 500 GRAMAS, C/ TAMP A E COLHER	30	900,00
	735000202 - BANDEJA EM ACO INOX REDONDA 40/45CM DE DIAMETRO	38	940,12
	735000702 - COLHER EM ACO INOX PARA CAFE	63	94,50
	735000805 - COLHER EM ACO INOX PARA SOPA	86	208,98
	735001001 - COPO DE VIDRO PARA AGUA TAM. GRANDE (300ML)	4	10,08
	735001101 - COPO DESCARTAVEL PARA AGUA PACOTE COM 100 UNIDADES	1.685	4.128,25
	735001102 - COPO DESCARTAVEL PARA CAFE PACOTE COM 100UN	587	962,99
	735002501 - DISPENSER PARA COPO DESCARTAVEL P/ ÁGUA 200ML	27	1.079,19
	733001401 - ESCORREDOR DE LOUCAS INOXIDAVEL	8	599,84
	734000104 - FACA EM ACO INOX DE MESA	177	367,78
	734000201 - GARFO DE MESA	114	148,20
	733000407 - GARRAFA TERMICA	9	558,00
	735002201 - JARRA INOX CAPACIDADE 2LT C/TAMP A	19	1.254,00
	733001201 - LEITEIRA EM ALUMINIO	36	1.350,00
	733000801 - PORTA COPOS EM ACO INOX	249	316,62
	733000803 - PORTA COPOS EM ACO INOX PARA AGUA	366	1.866,50
	735001904 - PRATO DE VIDRO FUNDO	76	281,96
	792002901 - REFIL EM CARVAO ATIVADO PARA FILTRO SOFT BY EVEREST	97	7.275,00
	735002601 - SUPORTE (DISPENSER) PARA COPO DESCARTAVEL P/ CAFE 50ML	40	455,60
	721000705 - TOALHA DE MESA REDONDA ALGODÃO/POLIESTER MED 1.80	26	709,80
735001601 - XICARA COM PIRES EM PORCELANA PARA CAFE	311	1.843,78	
735001602 - XICARA COM PIRES EM PORCELANA PARA CHA	156	1.346,28	
	Sub-total	4.204	26.697,47
Material de limpeza e prod. higienização	724000303 - CESTO EM PARA LIXO, CAPACIDADE 14 LITROS, COM TAMP A	5	55,00
	724000403 - CESTO PARA LIXO C/PEDAL CAP. 30LT	98	3.038,00
	792001601 - CESTO PARA LIXO, EM PAPELÃO Prensado, com bordas de metal	251	3.765,00
	735003002 - COLETOR DE COPOS DESCARTÁVEIS (DISPENSADOR), COM 05 TUBOS, PARA COPOS DE ÁGUA, CAFÉ E PALHETAS, CO CAPACIDADE PARA 500 COPOS, NA COR CINZA	30	1.650,00
	Sub-total	384	8.508,00
Material de manutenção de Bens Imóveis	702501437 - ACESSÓRIOS CADEADO	20	79,90
	Sub-total	20	79,90
Material elétrico	593500603 - ADAPTADOR 2P+T TENSÃO 250 V CONEXÃO TOMADA UNIVERSAL PADRÃO BRASILEIRO CORRENTE 10A	700	1.386,00
	592500103 - DISJUTOR DE 15 AMPERES	3	9,00
	592500101 - DISJUTOR DE 20 AMPERES	9	25,20
	Sub-total	712	1.420,20
Material de manobra e patrulhamento	743000906 - CABO DE REDE PATCH CORD CAT 2,5MM	1.755	26.289,90
	Sub-total	1.755	26.289,90
Material p/ utilização em gráfica	751001713 - ESPIRAL PARA ENCADERNAÇÃO MED. 50MM	273	120,12
	Sub-total	273	120,12
	Total	55.851	181.469,93

Plano de Logística Sustentável. Resultados Rio de Janeiro

Material de Consumo - Inventário 31/12/2015					
Genêro de Alimentação	Tipo	Material	Quantidade	Preço Unitário (R\$)	Valor Total (R\$)
Genêro de Alimentação		892500202 - AÇUCAR CRISTAL PACOTE	1.320	2,94	3.880,00
		894000102 - ADOCANTE DIETETICO EMB. COM 100ML.	200	2,35	470,00
		895500102 - CAFE TORRADO E MOIDO PACOTE COM 500 GRAMAS	400	11,56	4.624,00
		Sub-total	1.920		8.974,00
Material de expediente		752000102 - ALMOFADA PARA CARIMBO COR AZUL	87	1,44	125,28
		752000101 - ALMOFADA PARA CARIMBO COR PRETA	115	2,09	240,22
		752000103 - ALMOFADA PARA CARIMBO COR VERMELHA	70	1,72	120,64
		752000201 - APONTADOR PARA LÁPIS	26	0,59	15,34
		752000302 - BANDEJA PARA EXPEDIENTE	260	10,00	2.600,00
		751006901 - BANDEJA PARA PAPÉIS (DUPLA)	27	13,89	375,03
		752000501 - BASE MED. 22CM X 9,3CM PARA FITA ADESIVA MED. 26MM X 65M	315	5,50	1.731,41
		753000308 - BOBINA ACETINADA PARA CALCULADORA MEDINDO 57MM X 30M	391	0,79	308,89
		753000401 - BOBINA ACETINADA PARA FAC-SIMILE MED. 216MM X 30M	127	2,42	307,82
		751000102 - BORRACHA BRANCA REF. 40/20	700	0,33	229,99
		751000303 - CANETA ESFEROGRAFICA ESCRITA GROSSA COR AZUL, MATERIAL RECICLADO	1.000	0,94	940,00
		751000304 - CANETA ESFEROGRAFICA ESCRITA GROSSA COR PRETA, MATERIAL RECICLADO	500	0,94	470,00
		751000302 - CANETA ESFEROGRAFICA ESCRITA GROSSA COR VERMELHA, MATERIAL RECICLADO	200	0,94	188,00
		751007203 - CANETA MARCA TEXTO COR AMARELA	485	0,74	358,90
		754000303 - CAPA DE PROCESSO IMPRESSO 47, EM PAPEL APERGAMINHADO, MED. 230X320MM,240G/M ²	3.092	0,32	990,05
		753000624 - CAPA DE PLÁSTICA PARA ENCARDENAÇÃO MED. 230 X 297MM A4 PRETA	102.145	0,12	11.992,23
		753000607 - CAPA DE PLÁSTICA PARA ENCARDENAÇÃO MED. 230 X 297MM A4 TRANSPARENTE	85.020	0,08	6.847,81
		792001603 - CESTO PARA LIXO EM PAPELÃO Prensado C/BORDAS DE METAL	80	19,00	1.520,00
		751000507 - CLIPS NIQUELADO	2.135	1,60	3.416,00
		751001012 - COLCHETE LATONADO Nº 03	902	0,87	787,81
		751001008 - COLCHETE LATONADO Nº 06 (PEQUENO)	2.472	1,13	2.803,78
		751001006 - COLCHETE LATONADO Nº 09	144	1,21	174,49
		751001004 - COLCHETE LATONADO Nº 12	3.220	2,45	7.898,62
		751001011 - COLCHETE LATONADO Nº 15	1.519	3,65	5.544,37
		751001601 - ELASTICO PARA NUMERARIO CAIXA COM 25 GRAMAS	553	1,65	914,67
		753004223 - ENVELOPE BRANCO 162 X 229MM	200	1,14	227,60
		754000603 - ENVELOPE PARDO TIPO SACO COM BRASAO RFB MED. 310 X 410MM	140	2,70	378,00
		754000605 - ENVELOPE PARDO TIPO SACO MED. 230 X 330MM	550	2,00	1.100,00
		667500101 - ESTILETE COM LAMINA LARGA	98	0,73	71,29
		752000801 - EXTRATOR DE GRAMPOS EM METAL TIPO ESPATULA/ERGONOMICO	294	0,44	130,55
		751002702 - FITA TRANSPARENTE MED. 25MM X 50M GRANDE	180	1,17	210,60
		752000904 - GRAMPEADOR DE MESA COM CAPACIDADE PARA 100 FOLHAS	36	26,61	957,81
		752000902 - GRAMPEADOR FC-9 PARA GRAMPO Nº 08, 10, 12 E 14	50	69,65	3.482,50
		752000901 - GRAMPEADOR PARA GRAMPO 26/6	150	12,24	1.836,00
		751009801 - GRAMPO DE AÇO MED. 23X8	55	2,35	129,37
		751003101 - GRAMPO PARA GRAMPEADOR 26/6	349	2,22	776,00
		751003303 - LAPIS PRETO Nº 02, MATERIAL RECICLADO	454	0,38	171,56
		753001601 - LIVRO DE PROTOCOLO PARA CORRESPONDENCIA	305	2,98	909,55
		754003001 - MARCADOR DE PAGINAS 25,4X43,6 MM	121	8,00	968,00
		751006206 - MARCADOR PARA QUADRO BRANCO - PRETO	45	0,78	35,31
		753002703 - PAPEL REPROGRAFICO A-4 MED. 210 X 297MM,75G/M ²	2.027	13,86	28.085,37
		751003501 - PASTA CATÁLOGO COM 50 PROTETOR PLÁSTICO REF. 660	441	5,14	2.264,54
		751003808 - PASTA PLASTICA TRANSPARENTE REF. 231 MODELO EM L	250	0,40	100,00
		751007615 - PASTA SUSPENSÁ	394	1,52	599,04
		752001001 - PERFURADOR DE PAPEIS TAM. GRANDE, DE MESA, ATE 70 FOLHAS	11	39,86	438,46
		752001005 - PERFURADOR DE PAPEIS TAM. PEQUENO CAPAC. ATÉ 20 FOLHAS	407	15,44	6.285,12
		752001401 - PORTA LÁPIS PAPÉIS E CLIPS EM ACRÍLICO FUME	452	3,75	1.695,00
		751001901 - RÉGUA ESCOLAR MED. 30 CM	60	0,47	28,20
		751004502 - SELO DE SEGURANCA PARA MALOTE EM PACOTE	100	17,37	1.736,55
		751008602 - SUPORTE PARA FITA ADESIVA PEQUENA	551	5,00	2.755,00
	751005204 - TINTA PARA ALMOFADA DE CARIMBO AZUL	52	1,55	80,72	
	751005201 - TINTA PARA ALMOFADA DE CARIMBO PRETA	73	0,70	50,74	
	751005203 - TINTA PARA ALMOFADA DE CARIMBO VERMELHA	41	1,03	42,23	
	Sub-total	213.471		106.446,46	

Plano de Logística Sustentável. Resultados Rio de Janeiro

Material de processamento de dados	702500136 - DISCO RIGIDO HD EXTERNO/ 1TB/	2	149,17	298,33
	702500613 - MÍDIA DE DVD-R, 4,7GB	160	1,16	184,85
	703500213 - MOUSE OPTICO COM CONECTOR USB	229	8,00	1.832,00
	Sub-total	391		2.315,18
Material de acondic. e embalagens	402000101 - BARBANTE DE ALGODÃO ROLO COM 250G	539	2,80	1.509,20
	597500112 - CAIXA EM PAPELÃO MED. 20 X 30 X 20CM PARA EMBALAGEM	226	1,20	271,20
	597500110 - CAIXA EM PAPELÃO MED. 29 X 34 X 64CM PARA EMBALAGEM	250	2,30	575,00
	597500111 - CAIXA EM PAPELÃO MED. 50 X 50 X 50CM PARA EMBALAGEM	350	5,80	2.030,00
	597500113 - CAIXA PARA ACONDICIONAR MAT. ARQUIVO, TIPO BOX-MEDIA	1.907	1,66	3.165,62
	751005302 - FITA CREPE 19MM X 50M	210	2,80	588,00
	751005323 - FITA GOMADA P/EMPACOTAMENTO, EM PVC MARRON, 5CM X 50M	31	1,85	57,44
	Sub-total	3.513		8.196,46
Material de copa e cozinha	735000101 - ACUCAREIRO EM ACO INOX CAP. PARA 500 GRAMAS, C/ TAMP A E COLHER	24	30,00	720,00
	735000202 - BANDEJA EM ACO INOX REDONDA 40/45 CM DE DIAMETRO	30	24,74	742,20
	735000702 - COLHER EM ACO INOX PARA CAFE	39	1,50	58,50
	735000805 - COLHER EM ACO INOX PARA SOPA	20	2,43	48,60
	735001001 - COPO DE VIDRO PARA AGUA TAM. GRANDE (300ML)	446	2,95	1.315,92
	735001101 - COPO DESCARTAVEL PARA AGUA PACOTE COM 100 UNIDADES	727	2,45	1.781,15
	735001102 - COPO DESCARTAVEL PARA CAFE PACOTE COM 100UN	301	1,64	493,85
	735002501 - DISPENSER PARA COPO DESCARTAVEL P/ ÁGUA 200ML	25	39,97	999,25
	733001401 - ESCORREDOR DE LOUCAS INOXIDAVEL	8	74,98	599,84
	734000104 - FACA EM ACO INOX DE MESA	85	2,08	176,38
	734000201 - GARFO DE MESA	58	1,30	75,40
	733000407 - GARRAFA TERMICA	5	62,00	310,00
	735002201 - JARRA INOX CAPACIDADE 2LT C/TAMP A	9	66,00	594,00
	733001201 - LEITEIRA EM ALUMINIO	26	37,50	975,00
	733000801 - PORTA COPOS EM ACO INOX	249	1,27	316,62
	733000803 - PORTA COPOS EM ACO INOX PARA AGUA	336	5,10	1.713,60
	735001904 - PRATO DE VIDRO FUNDO	70	3,71	259,70
	792002901 - REFIL EM CARVAO ATIVADO PARA FILTRO SOFT BY EVEREST	19	75,00	1.425,00
	735002601 - SUPORTE (DISPENSER) PARA COPO DESCARTAVEL P/ CAFE 50ML	39	11,39	444,21
	721000705 - TOALHA DE MESA REDONDA ALGODÃO/POLIESTER MED 1.80	26	27,30	709,80
	735001601 - XICARA COM PIRES EM PORCELANA PARA CAFE	173	5,93	1.025,67
	735001602 - XICARA COM PIRES EM PORCELANA PARA CHA	96	8,63	828,48
		Sub-total	2.811	
Material de limpeza e prod. higienização	724000403 - CESTO PARA LIXO C/PEDAL CAP. 30LT	95	31,00	2.945,00
	792001601 - CESTO PARA LIXO, EM PAPELÃO PRENSADO, COM BORDAS DE METAL	166	15,00	2.490,00
	735003002 - COLETOR DE COPOS DESCARTÁVEIS (DISPENSADOR), COM 05 TUBOS, PARA COPOS DE ÁGUA, CAFÉ E PALHETAS, CO CAPACIDADE PARA 500 COPOS, NA COR CINZA	28	55,00	1.540,00
	Sub-total	289		6.975,00
Material de Manutenção de Bens Imóveis	702501437 - ACESSÓRIOS CADEADO	20	#DIV/0!	79,90
	Sub-total	20		79,90
Material elétrico	593500603 - ADAPTADOR 2P+T TENSÃO 250 V CONEXÃO TOMADA UNIVERSAL PADRÃO BRASILEIRO CORRENTE 10A	601	1,98	1.189,98
	592500103 - DISJUTOR DE 15 AMPERES	3	3,00	9,00
	592500101 - DISJUTOR DE 20 AMPERES	9	2,80	25,20
	Sub-total	613		1.224,18
Material de manobra e patrulhamento	743000906 - CABO DE REDE PATCH CORD CAT 2,5MM	1.754	14,98	26.274,92
	Sub-total	1.754		26.274,92
Material p/ utilização em gráfica	751001713 - ESPIRAL PARA ENCADERNAÇÃO MED. 50MM	163	0,44	71,72
	Sub-total	163		71,72
	Total	224.945		176.170,99

						2015/2016
Nº.	Ação Descrição da ação	Prazo		Situação	Responsável	
		Início	Término			
1	Planejamento das Aquisições 2016 e 2017	abr/16	dez/16	em andamento	GEMAP	
2	Realizar compras (SRP) de forma compartilhada entre as SADs	abr/16	dez/16	em andamento	GEMAP	
3	Aprimorar os termos de referência com vistas a efetuar novas aquisições com critérios de sustentabilidade	abr/16	dez/16	em andamento	GEMAP	
4	Incentivar o consumo consciente de material, conforme a campanha realizada pelo PES	abr/16	dez/16	em andamento	GEMAP	
5	Realizar a transferência de material de consumo ocioso para as demais SAD's	abr/16	dez/16	em andamento	GEMAP	
6	Proceder doação de material de consumo ocioso e inservível	abr/16	dez/16	em andamento	GEMAP	



3.12 Material Permanente

Resultados

A gestão do imobilizado tem considerado a mudança de cultura quanto ao manejo dos bens permanentes do órgão. É importante agregar ao processo de compra, procedimentos como planejamento da contratação, priorização a redução do consumo de energia elétrica e de água, além das compras compartilhadas e logística reversa.

Em 2015, iniciamos o processo de aquisições de bens permanentes de maneira compartilhada. A estratégia escolhida pela SGA constitui na distribuição dos bens para processamento da licitação por meio do registro de preços entre as Superintendências.

Bens Permanentes - Atributos				2016	
Medir em R\$ o investimento em bens permanentes com reflexos na redução de gasto e na adequação dos bens.					
Unid. de Medida		Acompanhamento		Análise de Controle	
Unidade/R\$		Mensal		trimestral	
Edifício				Área m ²	
				Construída	Externa
Unidade		Responsável		Gestor	
SAD/RJ		Robson da Silva Trindade		Robson da Silva Trindade	
Indicador (es)		Fórmula (s)		Meta(s) 2015	Fonte da(s) Informação (ões)
Sustentabilidade	Realização de Registro de Preços e Aquisição de Bens com Critérios de Sustentabilidade			12	SIASG / Sistema ASI Módulo Patrimônio
Desfazimento de Bens	Processo de Doação			4	Sistema ASI Módulo Patrimônio
Redução de Custo	Compra compartilhada de bens			2	SIASG
Avaliação no período					
1	jan/fev/mar 2016	Compras compartilhadas de bens			
2	abr/mai/jun 2016	Compras compartilhadas de bens			
3	jul/ago/set 2016	Desfazimento de itens classificados como inservíveis, com vistas a diminuir o custo com o contrato com SERPRO - Sistema SIADS			
4	out/nov/dez 2016	Não houve avaliação no período, tendo em vista a adaptação do novo Gestor à esta Gerência			

BENS MÓVEIS PERMANENTES - ENTRADA- EXERCÍCIO 2014					
DESCRIÇÃO	QUANT.	VALOR UNIT MEDIO(R\$)	VALOR BRUTO. (R\$)	TIPO DE ENTRADA	ITEM COM CRITÉRIOS DE SUSTENTABILIDADE
APARELHOS DE MEDICAO - 123110101	1		1.094,37		
P6670001015 - BALANCA DE PLATAFORMA	1	1.094,37	1.094,37	COMPRA	SIM
EQUIP. PROTECAO SEGURANCA E SOCORR - 123110105	13		50.700,00		
P6350013015 - FECHADURA - FECHADURA	13	3.900,00	50.700,00	COMPRA	NÃO
MAQUINAS E EQUIPAMENTOS ENERGETIC - 123110107	22		235.451,00		
P6130002015 - ESTABILIZADOR DE VOLTAGEM	2	2.163,50	4.327,00	COMPRA	SIM
P6130002025 - ESTABILIZADOR TIPO NO BREAK	20	11.556,20	231.124,00	COMPRA	SIM
APARELHOS E UTENSILIOS DOMESTICOS - 123110301	1		1.044,20		
P4110006035 - GELADEIRA DOMESTICA	1	1.044,20	1.044,20	COMPRA	SIM
MOBILIARIO EM GERAL - 123110303	440		445.121,58		
P7125001025 - ARMARIO ALTO EM MADEIRA	5	1.618,00	8.090,00	COMPRA	SIM
P7125002025 - ARMARIO BAIXO EM MADEIRA	17	523,48	8.899,14	COMPRA	SIM
P7125009025 - ARMARIO EM MADEIRA	12	851,41	10.216,90	COMPRA	SIM
P7125003025 - ARMARIO SUSPENSO EM MADEIRA	1	783,00	783,00	COMPRA	SIM
P7195002025 - BALCAO EM MADEIRA	6	10.931,12	65.586,74	COMPRA	SIM
P7195029015 - BIBLIOCANTO EM AÇO SUPORTE PARA ESTANTE DE L	1	456,80	456,80	COMPRA	SIM
P7110008045 - CADEIRA FIXA EM PLASTICO	24	98,00	2.352,00	COMPRA	SIM
P7110008055 - CADEIRA FIXA EM TECIDO	6	474,00	2.844,00	COMPRA	SIM
P7110009045 - CADEIRA GIRATORIA EM TECIDO	1	1.525,00	1.525,00	COMPRA	SIM
P7110064015 - ESTACAO DE TRABALHO FORMATO EM "I"	2	13.456,33	26.912,65	COMPRA	SIM
P7125008015 - ESTANTE DUPLA FACE EM AÇO	15	490,00	7.350,00	COMPRA	SIM
P7125005015 - ESTANTE EM AÇO	85	202,08	17.177,00	COMPRA	SIM
P7125005025 - ESTANTE EM MADEIRA	24	520,00	12.480,00	COMPRA	SIM
P7110029015 - GAVETEIRO MOVEL EM MADEIRA	19	381,16	7.242,00	COMPRA	SIM
P7110029025 - GAVETEIRO MOVEL EM METAL	12	1.054,03	12.648,30	COMPRA	SIM
P7195037015 - MESA DE ADVOGADO	9	800,00	7.200,00	COMPRA	SIM
P9925003055 - MESA DE CHEFIA	1	643,00	643,00	COMPRA	SIM
P7110068015 - MESA EM MADEIRA	3	621,00	1.863,00	COMPRA	SIM
P7105017025 - MESA PARA COPA E COZINHA	6	517,00	3.102,00	COMPRA	SIM
P7110020025 - MESA PARA ESCRITORIO EM MADEIRA	26	666,92	17.340,00	COMPRA	SIM
P7110020035 - MESA PARA ESCRITORIO EM MADEIRA FORMATO EM	4	1.592,25	6.369,00	COMPRA	SIM
P7195009015 - MESA PARA IMPRESSORA	1	513,00	513,00	COMPRA	SIM
P7105022015 - MESA PARA REFEITORIO	1	1.392,00	1.392,00	COMPRA	SIM
P7110023015 - MESA PARA REUNIAO EM MADEIRA	3	800,00	2.400,00	COMPRA	SIM
P7110059015 - MESA PARA REUNIAO EM MADEIRA REDONDA	2	407,50	815,00	COMPRA	SIM
P7110059025 - MESA PARA REUNIAO EM MADEIRA RETANGULAR	2	1.192,00	2.384,00	COMPRA	SIM
P7110075015 - MESA PARA REUNIÃO OVAL	6	557,33	3.344,00	COMPRA	SIM
P7110072015 - MODULO DE TRABALHO PARA ESCRITÓRIO	12	10.931,07	131.172,89	COMPRA	SIM
P7110026055 - POLTRONA GIRATORIA EM COURO	45	723,00	32.535,00	COMPRA	SIM
P7110033025 - POLTRONA PARA AUDITORIO EM TECIDO	60	593,00	35.580,00	COMPRA	SIM
P7195017025 - PUPITO EM ACRILICO	1	1.053,00	1.053,00	COMPRA	SIM
P7105030055 - SOFA EM COURO	4	2.650,00	10.600,00	COMPRA	SIM
P7195042015 - SUPORTE SUPORTE	24	93,84	2.252,16	COMPRA	SIM
EQUIP.P/ AUDIO VIDEO E FOTO - 123110405	39		46.796,00		
P5835001015 - AMPLIFICADOR DE SOM	2	2.093,00	4.186,00	COMPRA	SIM
P5830001015 - CAIXA ACUSTICA	17	351,71	5.979,00	COMPRA	SIM
P5835002015 - EQUALIZADOR DE SOM	1	1.945,00	1.945,00	COMPRA	SIM
P5965002015 - FONE DE OUVIDO	1	611,00	611,00	COMPRA	SIM
P5835004015 - MESA DE SOM	1	3.000,00	3.000,00	COMPRA	SIM
P5965003025 - MICROFONE DE MESA	4	1.894,00	7.576,00	COMPRA	SIM
P5965005015 - MICROFONE SEM FIO	4	1.780,00	7.120,00	COMPRA	SIM
P5965006015 - PEDESTAL PARA MICROFONE	4	80,75	323,00	COMPRA	SIM
P7105041015 - RACK PARA SOM	1	4.226,00	4.226,00	COMPRA	SIM
P6730005015 - TELA PARA PROJECÃO	1	2.830,00	2.830,00	COMPRA	SIM
P7730003015 - TELEVISOR EM CORES	3	3.000,00	9.000,00	COMPRA	SIM
PEÇAS NÃO INCORPORÁVEIS À IMÓVEIS - 123119909	2		34.108,80		
P7230005015 - PERSIANA HORIZONTAL	2	17.054,40	34.108,80	COMPRA	SIM

BENS MÓVEIS PERMANENTES - ENTRADA - EXERCÍCIO DE 2015					
DESCRIÇÃO	QUANT.	VALOR UNIT. MÉDIO(R\$)	VALOR BRUTO. (R\$)	TIPO DE ENTRADA	ITEM COM CRITÉRIOS DE SUSTENTABILIDADE
APARELHOS E EQUIPAMENTOS DE COMUNICAÇÃO - 123110102	1		111,89		
P5805003055 - APARELHO TELEFONICO SEM FIO	1	111,89	111,89	COMPRA	SIM
MAQUINAS E EQUIPAMENTOS ENERGETIC - 123110107	4		11.756,00		
P6130002025 - ESTABILIZADOR TIPO NO BREAK	4	2.939,00	11.756,00	COMPRA	SIM
MAQUINAS E EQUIPAMENTOS GRAFICOS - 123110108	66		45.898,60		
P7490007025 - FRAGMENTADORA DE PAPEL	66	695,43	45.898,60	COMPRA	SIM
EQUIPAMENTOS HIDRAULICOS E ELETRIC - 123110121	1		1.624,70		
P4320002035 - MOTO BOMBA SUBMERSA	1	1.624,70	1.624,70	INCORPORAÇÃO	NÃO SE APLICA
MAQ. UTENSILIOS E EQUIP. DIVERSOS - 123110125	3		3.899,15		
P4120001035 - CONDICIONADOR DE AR DE TETO	1	1.054,63	1.054,63	INCORPORAÇÃO	NÃO SE APLICA
P6645002095 - RELOGIO DATADOR TIPO PROTOCOLADOR	2	1.422,26	2.844,52	COMPRA	SIM
EQUIP. DE PROCESSAMENTO DE DADOS - 123110201	381		492.589,22		
P7010002075 - MICROCOMPUTADOR .	181	2.276,60	412.064,60	COMPRA	SIM
P7010003045 - MICROCOMPUTADOR PORTATIL NOTEBOOK	13	412,31	5.360,00	DOAÇÃO	NÃO SE APLICA
P7025036015 - MONITOR LCD	181	403,40	73.015,40	COMPRA	SIM
P7025005015 - MONITOR DE VIDEO MONOCROMATICO	6	358,20	2.149,22	DOAÇÃO	NÃO SE APLICA
APARELHOS E UTENSILIOS DOMESTICOS - 123110301	84		67.639,78		
P7320004025 - CAFETEIRA ELETRICA SEMI-INDUSTRIAL	23	795,63	18.299,60	COMPRA	SIM
P4120003015 - CONDICIONADOR DE AR DE PAREDE	1	500,00	500,00	DOAÇÃO	NÃO SE APLICA
P4120003025 - CONDICIONADOR DE AR DE TETO	1	7.650,00	7.650,00	DOAÇÃO	NÃO SE APLICA
P4610003015 - FILTRO DE AGUA DE PAREDE	27	649,00	17.523,00	COMPRA	SIM
P7310005015 - FORNO DE MICROONDAS	22	423,96	9.327,18	COMPRA	SIM
P4110006035 - GELADEIRA DOMESTICA	10	1.434,00	14.340,00	COMPRA	SIM
MAQ. INST. UTENSILIOS DE ESCRITORIO - 123110302	1		1.422,26		
P6645002085 - RELOGIO TIPO PROTOCOLADOR	1	1.422,26	1.422,26	COMPRA	SIM
MOBILIARIO EM GERAL - 123110303	642		393.928,02		
P7125001025 - ARMARIO ALTO EM MADEIRA	43	700,00	30.100,00	COMPRA	SIM
P7125002025 - ARMARIO BAIXO EM MADEIRA	92	450,00	41.400,00	COMPRA	SIM
P7125009025 - ARMARIO EM MADEIRA	22	692,18	15.228,00	COMPRA	SIM
P7195004015 - BANCO DE ESPERA	2	490,00	980,00	COMPRA	SIM
P7195035015 - BIOMBO ESTRUTURA	2	11.971,51	23.943,02	COMPRA	SIM
P7110008045 - CADEIRA FIXA EM PLASTICO	56	98,00	5.488,00	COMPRA	SIM
P7110067015 - ESTAÇÃO DE TRABALHO	14	1.300,00	18.200,00	COMPRA	SIM
P7125005025 - ESTANTE EM MADEIRA	59	600,00	35.400,00	COMPRA	SIM
P7110029015 - GAVETEIRO MOVEL EM MADEIRA	149	400,00	59.600,00	COMPRA	SIM
P7195037015 - MESA DE ADVOGADO	6	800,00	4.800,00	COMPRA	SIM
P7110068015 - MESA EM MADEIRA	159	791,82	125.900,00	COMPRA	SIM
P7105017025 - MESA PARA COPA E COZINHA	5	687,80	3.439,00	COMPRA	SIM
P7110023015 - MESA PARA REUNIAO EM MADEIRA	27	861,11	23.250,00	COMPRA	SIM
P7110075015 - MESA PARA REUNIÃO OVAL	6	1.033,33	6.200,00	COMPRA	SIM
VEICULOS DIVERSOS - 123110501	17		4.598,00		
P7310003015 - CARRINHO DE CHA	4	444,00	1.776,00	COMPRA	SIM
P3920004015 - CARRINHO PARA SUBIR ESCADA	10	179,00	1.790,00	COMPRA	SIM
P3920001065 - CARRINHO PARA TRANSPORTE DE PROCESSOS	3	344,00	1.032,00	COMPRA	SIM
PECAS NAO INCORPORAVEIS A IMOVEIS - 123119909	2		5.636,50		
P7110042015 - DIVISORIA REMOVIVEL	1	4.177,30	4.177,30	COMPRA	SIM
P7230005015 - PERSIANA HORIZONTAL	1	1.459,20	1.459,20	COMPRA	SIM

BENS MÓVEIS PERMANENTES - ENTRADA - EXERCÍCIO DE 2016					
DESCRIÇÃO	QUANT.	VALOR UNIT. MÉDIO(R\$)	VALOR BRUTO. (R\$)	TIPO DE ENTRADA	ITEM COM CRITÉRIOS DE SUSTENTABILIDADE
MAQ. UTENSÍLIOS E EQUIP. DIVERSOS - 123110125					
CENTRAL DE ARCONDICIONADO	2	29.000,00	58.000,00	EXTRAORÇAMENTÁRIA	NÃO SE APLICA
EQUIP. DE PROCESSAMENTO DE DADOS - 123110201					
MICROCOMPUTADOR .	296	2.799,00	828.504,00	EXTRAORÇAMENTÁRIA	SIM
MICROCOMPUTADOR .	1	2.799,00	2.799,00	COMPRA	SIM
MONITOR LCD	297	790,00	234.630,00	EXTRAORÇAMENTÁRIA	SIM
MONITOR DE VIDEO	1	790,00	790,00	COMPRA	SIM
SCANNER DE MESA	5	2.990,00	14.950,00	DOAÇÃO	NÃO SE APLICA
SMART LOUSA	1	232,62	232,62	DOAÇÃO	NÃO SE APLICA
APARELHOS E UTENSÍLIOS DOMESTICOS - 123110301					
FILTRO DE AGUA DE PAREDE	26	1.048,00	27.248,00	COMPRA	SIM
MOBILIARIO EM GERAL - 123110303					
ARMARIO ALTO EM MADEIRA	24	800,00	19.200,00	EXTRAORÇAMENTÁRIA	SIM
ARMARIO ALTO EM MADEIRA	23	700,00	16.100,00	EXTRAORÇAMENTÁRIA	SIM
ARMARIO BAIXO EM MADEIRA	26	450,00	11.700,00	EXTRAORÇAMENTÁRIA	SIM
ARMARIO BAIXO EM MADEIRA	60	390,00	23.400,00	EXTRAORÇAMENTÁRIA	SIM
CADEIRA FIXA EM COURVIM	238	365,00	86.870,00	EXTRAORÇAMENTÁRIA	SIM
CADEIRA FIXA EM COURVIM	20	365,00	7.300,00	COMPRA	SIM
CADEIRA GIRATÓRIA EM COURVIM	154	604,00	93.016,00	EXTRAORÇAMENTÁRIA	SIM
CADEIRA GIRATÓRIA EM COURVIM	420	495,00	207.900,00	EXTRAORÇAMENTÁRIA	SIM
CADEIRA GIRATÓRIA EM COURVIM	156	495,00	77.220,00	COMPRA	SIM
CADEIRA GIRATÓRIA EM COURVIM	34	2.124,00	72.216,00	EXTRAORÇAMENTÁRIA	SIM
CADEIRA GIRATÓRIA EM COURVIM	6	2.124,00	12.744,00	COMPRA	SIM
CADEIRA GIRATÓRIA EM COURVIM	5	891,00	4.455,00	EXTRAORÇAMENTÁRIA	SIM
CADEIRA GIRATÓRIA EM COURVIM	5	891,00	4.455,00	COMPRA	SIM
CADEIRA GIRATÓRIA EM COURVIM	675	604,00	407.700,00	EXTRAORÇAMENTÁRIA	SIM
CADEIRA GIRATÓRIA EM COURVIM	325	604,00	196.300,00	COMPRA	SIM
ESTAÇÃO DE TRABALHO	2	1.000,00	2.000,00	EXTRAORÇAMENTÁRIA	SIM
ESTAÇÃO DE TRABALHO	54	730,00	39.420,00	EXTRAORÇAMENTÁRIA	SIM
ESTANTE EM MADEIRA	12	750,00	9.000,00	EXTRAORÇAMENTÁRIA	SIM
ESTANTE EM MADEIRA	15	600,00	9.000,00	EXTRAORÇAMENTÁRIA	SIM
GAVETEIRO MOVEL EM MADEIRA	143	400,00	57.200,00	EXTRAORÇAMENTÁRIA	SIM
MESA EM MADEIRA	3	1.200,00	3.600,00	EXTRAORÇAMENTÁRIA	SIM
MESA EM MADEIRA	2	1.000,00	2.000,00	EXTRAORÇAMENTÁRIA	SIM
MESA EM MADEIRA	14	800,00	11.200,00	EXTRAORÇAMENTÁRIA	SIM
MESA EM MADEIRA	27	700,00	18.900,00	EXTRAORÇAMENTÁRIA	SIM
MESA EM MADEIRA	10	500,00	5.000,00	EXTRAORÇAMENTÁRIA	SIM
MESA EM MADEIRA	31	481,00	14.911,00	EXTRAORÇAMENTÁRIA	SIM
MESA PARA REUNIAO EM MADEIRA	3	1.100,00	3.300,00	EXTRAORÇAMENTÁRIA	SIM
MESA PARA REUNIÃO EM MADEIRA	2	800,00	1.600,00	EXTRAORÇAMENTÁRIA	SIM
MESA PARA REUNIÃO EM MADEIRA REDONDA	2	650,00	1.300,00	EXTRAORÇAMENTÁRIA	SIM
MESA PARA PROTOCOLO COM ESCANINHO	2	692,00	1.384,00	EXTRAORÇAMENTÁRIA	SIM
POLTRONA GIRATÓRIA ESPALDAR ALTO EM COURVIM	13	640,00	8.320,00	EXTRAORÇAMENTÁRIA	SIM
SOFÁ EM COURO	24	1.530,00	36.720,00	EXTRAORÇAMENTÁRIA	SIM
SOFÁ EM COURO	12	1.530,00	18.360,00	COMPRA	SIM
SOFÁ EM COURO	42	2.490,00	104.580,00	EXTRAORÇAMENTÁRIA	SIM
LIVROS - 123110402					
LIVRO	2	149,79	299,58	EXTRAORÇAMENTÁRIA	NÃO
LIVRO	2	134,86	269,72	EXTRAORÇAMENTÁRIA	NÃO
LIVRO	2	83,91	167,82	EXTRAORÇAMENTÁRIA	NÃO
LIVRO	2	71,93	143,86	EXTRAORÇAMENTÁRIA	NÃO
LIVRO	4	59,88	239,52	EXTRAORÇAMENTÁRIA	NÃO
LIVRO	2	53,95	107,90	EXTRAORÇAMENTÁRIA	NÃO
LIVRO	2	53,89	107,78	EXTRAORÇAMENTÁRIA	NÃO
LIVRO	2	53,35	106,70	EXTRAORÇAMENTÁRIA	NÃO
LIVRO	2	50,95	101,90	EXTRAORÇAMENTÁRIA	NÃO
LIVRO	2	44,95	89,90	EXTRAORÇAMENTÁRIA	NÃO
LIVRO	2	41,90	83,80	EXTRAORÇAMENTÁRIA	NÃO
LIVRO	1	40,16	40,16	EXTRAORÇAMENTÁRIA	NÃO
LIVRO	2	35,90	71,80	EXTRAORÇAMENTÁRIA	NÃO
LIVRO	2	27,57	55,14	EXTRAORÇAMENTÁRIA	NÃO
EQUIP. AUDIOVISUAL - 123110405					
APARELHO VIDEO CONFERÊNCIA	3	48.500,00	145.500,00	EXTRAORÇAMENTÁRIA	NÃO SE APLICA
PECAS NAO INCORPORAVEIS A IMOVEIS - 123119909					
PERSIANA HORIZONTAL (M2)	91,05	77,00	7.010,85	EXTRAORÇAMENTÁRIA	SIM

Material Permanente - Plano de Ação					2016	
Nº.	Ação Descrição da ação	Prazo		Situação	Responsável	Observações
		Início	Término			
1	Realização do Inventário de bens 2016			pendente	SEPAT/GEMAP	-
2	Realização de Registro de Preços com vistas a aquisição de material permanente	jan/16	dez/16	concluído	GEMAP/GECOL	-
3	Realização de Registro de Preços com vistas a aquisição de material permanente através do procedimento de COMPRAS COMPARTILHADAS	jan/16	dez/16	concluído	GEMAP/GECOL	-
4	Levantamento das necessidades de mobiliários e dos demais bens permanentes das unidades atendidas pela SAD/RJ e consulta às demais SAD's (COMPRAS COMPARTILHADAS)	jan/16	dez/16	concluído	GEMAP	-
5	Realização do levantamento dos computadores fora da garantia nas unidades atendidas pela SAD/RJ, com vistas a proceder com a distribuição dos novos equipamentos a serem comprados pela DTI e fornecido nas SAD's	dez/16	jan/16	concluído	GEMAP	-
6	Levantamento de bens registrados como permanentes e atualmente classificados como de consumo para posterior proposta de baixa patrimonial	jun/16	dez/16	pendente	SEPAT/GEMAP	
7	Realização do Inventário de bens 2017	ago/17	dez/17	pendente	SEPAT/GEMAP	-