



2015



**Advogado-Geral da União**

*Luís Inácio Lucena Adams*

**Secretária-Geral de Administração**

*Patrícia Carneiro Leão de Amorim*

**Superintendente de Administração no Rio de Janeiro**

*João Alves de Abreu*



# Plano de Logística Sustentável

## Resultados



## Rio de Janeiro

### Edifícios:

Marques dos Reis  
Panorama Corporate  
Comércio e Indústria  
Assembleia  
Brasília  
Rodrigo Silva  
Engenheiro Renato de Azevedo Feio



Realização:  
Secretaria-Geral de Administração.

Coordenação administrativa e execução:  
Superintendências de Administração no Rio de Janeiro SAD/RJ.

Coordenação Técnica:  
Agenda Ambiental na Administração Pública na AGU-A3P/AGU.

Equipe Técnica no Rio de Janeiro  
Regina Célia Fonseca  
José Roberto Ferreira  
Ronald Veloso da Silva Júnior  
Sandra Pereira de Souza  
Adonias Ferreira dos Santos  
Janaina Azevedo da Silva  
Hermington Chianca Couto  
Adriana Mello de Azevedo  
Marco Aurélio Dias de Souza Lopes  
Luiz Vinicius da Silva Leal

É permitida a reprodução total ou parcial desde que citada a fonte.

---

2a edição: dezembro 2015.

Brasil. Advocacia-Geral da União. Secretaria Geral de Administração. Plano de Logística Sustentável da AGU. Caderno Resultados Rio de Janeiro. Rio de Janeiro, 2015.

---

[http://www.agu.gov.br/page/content/detail/id\\_conteudo/300559](http://www.agu.gov.br/page/content/detail/id_conteudo/300559)

Contato:  
[Em manutenção](#)

## SUMÁRIO

### **1. Metas da Unidade**

### **2. Logística de Edifícios da SAD/Rio de Janeiro**

2.1. Edifício Marques dos Reis

2.2. Edifício Panorama Corporate

2.3. Edifício Comércio e Indústria

2.4. Edifício Assembleia

2.5. Edifício Brasília

2.6. Edifício Rodrigo Silva

2.7. Edifício Engenheiro Renato de Azevedo Feio

### **3. Temas**

3.1. Qualidade de Vida

3.2. Energia Elétrica

3.3. Água e Esgoto

3.4. Gestão de Resíduos

3.5. Limpeza

3.6. Vigilância

3.7. Transporte Terrestre

3.8. Apoio Administrativo

3.9. Telefonia

3.10. Manutenção Predial

3.11. Material de Consumo

3.12. Material Permanente




Plano de Logística Sustentável. Resultados Rio de Janeiro

Tema	Indicador/métrica	2015	
		Meta Pactuada	Resultado Alcançado
1.AGU mais Vida	Nº de projetos com abrangência local	4	4
	Nº de eventos realizados na Escola da AGU/RJ	7	7
	Nº de servidores e colaboradores capacitados	25	25
2.Deslocamento terrestre	Taxa de utilização dos serviços de táxi (RS)	0	0
3.Material de Consumo	Redução das aquisições (Linha base 2014).	30%	30%
4.Material Permanente	Substituição equipamentos eletroeletrônicos	Em andamento.	Em andamento.
	Compra compartilhada por tipo de material/SAD (Nacional)	Em andamento.	Em andamento.
7.Limpeza	Capacitação (eventos anuais)	1	1
	Número de itens de material de limpeza	0	0
	Redução da quantidade contratada	0	0
8.Gestão de Resíduos	Implementando	0	0
9.Apoio Administrativo	Capacitação por Categoria	20%	20%
	Avaliação de Serviços		
	Custos e glosas (monitorar)		
10.Energia Elétrica	Consumo de Energia	(-)1,5	(-)1,5
	Consumo por m <sup>2</sup> e per capita (monitorar)	(-) 1,5	(-) 1,5
11.Água e Esgoto	Consumo de Água (m <sup>2</sup> )	(-)1,5	(-)1,5
	Consumo m <sup>3</sup> por m <sup>2</sup> e per capita (m <sup>3</sup> /população)	(-) 1,5	(-) 1,5
12. Telefonia	Consumo por minuto	0	0
13.Vigilância	Quantidade de Postos	0	0
	Quantidade de Vigilantes		
	Redução de custos (monitorar)		
14. Manutenção predial	Geração de resíduos oriundos da manutenção predial	3%	3%
	Descarte de lâmpadas e reatores	10%	10%
	Gasto com ações de maior eficiência no consumo de energia elétrica e água	15%	15%



## 2. Logística de Edifícios da SAD/Rio de Janeiro

### 2.1 Edifício Marques dos Reis



O Edifício Marques dos Reis situa-se no Centro da Cidade, em região de fácil acesso a todas as regiões do Rio de Janeiro. Possui área total construída de 13.474 m<sup>2</sup>, compreendida entre 12 pavimentos, dos quais 07 (sete) foram locados pela SAD/RJ, em 2012, após ser selecionado por atender aos critérios definidos no programa de **Instalações Eficientes Sustentáveis – IES**. É uma edificação que passou por retrofit no período de 2010/2012, sendo um de seus pontos de destaque os revestimentos em mármore de origem italiana, presentes no piso e nas paredes do hall dos elevadores, estes em número de 4, de última geração. Possui piso elevado, paredes internas com manta acústica e Drywall, janelas com tratamento termoa cústico, sistema de reaproveitamento de águas pluviais, sistema de ar-condicionado central, gerador e cobertura verde.

Pessoas: **451**

Área locada: **5.252,60m<sup>2</sup>**

Unidade: **Procuradoria Regional Federal da 2ª Região**



## 2.2 Edifício Panorama Corporate



O Edifício Panorama Corporate situa-se no Centro da Cidade, em local de fácil acesso a todas as regiões do Rio de Janeiro. Possui área total construída de 5.299,67m<sup>2</sup>, compreendida em 13 pavimentos, locado pela SAD/RJ, em 2014, após ser selecionado por atender aos critérios definidos no programa de **Instalações Eficientes Sustentáveis – IES**. É uma edificação que passou por retrofit. Possui piso elevado, paredes internas com manta acústica e Drywall, teto rebaixado, rede de hidrantes, extintores, 03 elevadores, escadas não enclausuradas, rede de sprinklers e detectores de fumaça, sistema CFTV e um gerador de 750 KVA da HEIMER.

Pessoas: **323**

Área: construída

Unidade: **Procuradoria Regional da União da 2ª Região**

## 2.3 Edifício Comércio e Indústria



O Edifício Comércio e Indústria situa-se no Centro da Cidade do Rio de Janeiro, em área nobre, de face acesso, próximo a hotéis, restaurantes, teatros, aeroporto e de todos os Órgão da Justiça. Possui área total construída de 12.792,00 m<sup>2</sup>, compreendida em 22 andares, com 6 elevadores, com escadas não enclausuradas e sem portas corta fogo, com rede de hidrante, rede de sprinklers, sistema CFTV. Recepção central no térreo, com catracas. O próprio nacional localizado nos andares 7º andar encontra-se sob a responsabilidade da AGU, abrigando atualmente a sede do EA-CGAU/2ª Região.



Pessoas: **13**

Área do Imóvel da União: **421,19m<sup>2</sup>**

Unidade: **Escritório Avançado da CGAU no Rio de Janeiro na Segunda Região.**

**10**

## 2.4 Edifício Assembleia



O Edifício Assembleia situa-se no Centro da Cidade do Rio de Janeiro, em área nobre, de fácil acesso, próximo a hotéis, restaurantes, teatros, aeroporto e de todos os Órgãos da Justiça. Possui área total construída de 8.558 m<sup>2</sup>, compreendida em 23 andares. Destes, o próprio nacional localizado no 13º andar encontra-se sob a responsabilidade da AGU desde de 2006, abrigando a sede da EAGU/RJ, a partir de 2008. Possui 04 elevadores, escadas não enclausuradas, rede de hidrantes, sistema de sprinklers, extintores, sistema de CFTV com controle na recepção no térreo. A Escola da AGU/RJ.

Pessoas: **13**

Área do Imóvel da União: **280,00m<sup>2</sup>**

Unidade: **Escola da Advocacia-Geral da União no Rio de Janeiro**



## 2.5 Edifício Brasília




O Edifício Brasília situa-se no Centro da Cidade do Rio de Janeiro, em área nobre, de face acesso, próximo a hotéis, restaurantes, teatros, aeroporto e de todos os Órgão da Justiça. Possui área total construída de 14.300 m<sup>2</sup>, compreendida em 14 pavimentos. Destes, o próprio nacional localizado no 8º andar encontra-se sob a responsabilidade da AGU desde a sua criação (1993), passando a partir de 2012 a abrigar a sede da CJU/RJ. É uma edificação que passou por revitalização a partir de 1996, contando em sua ocupação com mais de 30 empresas.

Pessoas: **76**

Área do imóvel da União: **710,00m<sup>2</sup>**

Unidade: **Consultoria Jurídica da União no Rio de Janeiro**

## 2.6 Condomínio Rodrigo Silva



O Condomínio Rodrigo Silva situa-se no Centro da Cidade do Rio de Janeiro, em área nobre, de fácil acesso, próximo a hotéis, restaurantes, teatros, aeroporto e de todos os Órgãos da Justiça. Possui área total construída de 14.960,00m<sup>2</sup>, compreendida em 22 andares, com 4 elevadores. Destes, o próprio nacional localizado no 18º andar encontra-se sob a responsabilidade da AGU desde 2008, sediando a SAD/RJ.

Pessoas: **53**

Área do Imóvel da União: **670,00m<sup>2</sup>**

Unidade: **Superintendência de Administração no Rio de Janeiro**

## 2.7. Edifício Engenheiro Renato de Azevedo Feio



O Edifício está situado na Praça Procópio Ferreira, nº 86 (CENTRAL DO BRASIL). Abrange uma área construída de 30.400m<sup>2</sup>, monolítico, envidraçado, com esquadrias de alumínio, possuindo 100 m de fachada. Foi construído a partir do empreendimento subsidiário da RFFSA, para tal, a chamada “URBANIZADORA FERROVIÁRIA”, que ainda existia proforma, até o ano de 2010. Composto de 11 andares, cada um com 2.200m<sup>2</sup>, uma sobreloja com 1.050 m<sup>2</sup>, um terraço, além de subsolo para estacionamento, contando com 06 elevadores, atualmente em precário estado de conservação. Existe escada interna em bom estado e bastante larga, para caso de sinistro, com portas corta fogo em todos os andares. As instalações elétricas são bem antigas, com quadros elétricos em péssimo estado de conservação, como é o exemplo do andar da AGU (8º andar. A rede hidráulica e de esgoto também apresenta muitas deficiências, devido a serem ainda de ferro e, com o tempo, tem apresentado deterioração, ocorrendo com isso, vazamentos. A iluminação interna é feita por lâmpadas fluorescentes.

Pessoas: **20**

Área do Imóvel da União: **2.200m<sup>2</sup>**

Unidade: **SAD/RJ** (Sede II) e **Arquivos PRF/RJ** e **PRU/RJ** (em fase de reorganização)





## 3.1 Qualidade de Vida

### Resultados

Conforme o Programa AGU Mais Vida instituído pela Portaria AGU nº 190, de 10 de maio de 2012, a Superintendência de Administração no Rio de Janeiro realizou, em 2014, a Campanha de Vacinação atingindo quase que na totalidade o número de servidores do município do Rio de Janeiro cadastrados, ou seja, 282 (duzentos e oitenta e duas) doses.

Ainda em 2014, também realizou a Campanha de Natal, com resultados significativos, devido ao foco na questão da sustentabilidade e do social. Buscou-se atender filhos dos cooperados da Cooperativa Coopquitungo – Catadores de Lixo Reciclável, bem como outras crianças residentes na mesma comunidade. O número de doações somente de servidores da SAD/RJ atendeu a 68 (sessenta e oito) crianças.

Em 2015, realizamos a Campanha de Vacinação, cujo número de atendimento foi de 192 (cento e noventa e duas) doses aplicadas, bem como a Campanha da Solidariedade, arrecadando 49 kg de alimentos não perecíveis e 56 (cinquenta e seis) peças de agasalhos em geral.

Estamos, agora, em fase de estruturação de novos projetos.

Plano de Logística Sustentável. Resultados Rio de Janeiro


Projeto		Programa AGU Mais Vida/2015																	
		Abrangência	Público Alvo	Parcerias	Custos (R\$)		Jan	Fev	Mar	Abr	Mai	Jun	Jul	Ago	Set	Out	Nov	Dez	
					Parceria	AGU													
Integração Sociocultural	Campanha da Solidariedade	Nacional	Membros, servidores e colaboradores	x	x	sem custos													
	Dia dos Pais	Local	Servidores e colaboradores da SAD/RJ	x	x	sem custos													
	Campanha de Doações de Livros Infantis	Local	Membros, servidores e colaboradores	x	x	sem custos													
	Mês das Crianças (Projeto em elaboração)	Local	Servidores e colaboradores	x	x	sem custos													
	Campanha de Natal 2015	Local	Servidores e colaboradores da SAD/RJ	x	x	sem custos													
	Exposição de Artes	Local	Membros, servidores, colaboradores																
	AGU Mais Música/versão RJ (EAGU/RJ)	Local	Membros, servidores e colaboradores	EAGU/RJ, Servidores e Membros - voluntários	x	sem custos													
Capacitação e desenvolvimento	Cine AGU	Local	Membros, servidores e colaboradores	EAGU	x	sem custos													
	Projeto ambientação profissional-estágio	Local	Colaboradores/Estagiários	EAGU/RJ		sem custos													
	Capacitação na área de TI	Local	Servidores e colaboradores da SAD	EAGU/RJ		sem custos													
	Treinamento em Autocad	Local	Servidores da área de Obras e Serviços de Engenharia / ASDOR	EAGU/RJ	sendo viabilizada	sem custos													
	Capacitação na área de Orçamento e Finanças	Local	Servidores da GEFIN e GEORC	EAGU/RJ		sem custos													
	Licitações Sustentáveis	Local	Servidores das áreas: GECOL, GECON, GEMAP e ASDOR.	EAGU/RJ	sendo viabilizada	sem custos													
	Termos de Referência de Obras e Serviços de Engenharia	Local	Servidores das áreas: GECOL, GECON e ASDOR.	EAGU/RJ	sendo viabilizada	sem custos													
	Eficiência energética	Local	Servidores da ASDOR	EAGU/RJ	sendo viabilizada	sem custos													
	Prevenção e saúde	Vacinação 2015	Nacional	Membros e servidores			sem custos												
		Ginástica Laboral	Local	Membros, servidores e colaboradores	Em estudo de viabilidade.		sem custos												
Campanha de Doação de Sangue		Local	Membros, servidores e colaboradores	GEAP	sem custos	sem custos													
Campanha Outubro Rosa		Local	Membros, servidores e colaboradores	GEAP	sem custos	sem custos													
Campanha Novembro Azul		Local	Membros, servidores e colaboradores	GEAP	sem custos	sem custos													
Valorização e reconhecimento	Prêmio por Desempenho Funcional	Nacional	Membros e servidores	x	sem custos														
	Concessão de Condecorações	Nacional	Membros e servidores	x	sem custos														
	Selo Unidade Parceira do PES	Nacional	Unidades da AGU	x	sem custos														


**Legenda**

Iniciação e Preparo do Projeto  
 Execução do Projeto  
 Estudo de Viabilidade



Plano de Logística Sustentável. Resultados Rio de Janeiro

		Programa AGU Mais Vida		2014/2015
Iniciativas de valorização do corpo funcional, ações de saúde, desenvolvimento e integração sociocultural				
Ato de criação	Portaria AGU nº 19 de 10/05/2012, publicada no D.O.U. de 11/05/2012			
Unid. de Medida	Acompanhamento		Análise de Controle	
Ações/projetos	Mensal		Trimestral	
Público Alvo			Quantidade	
Membros, servidores, terceirizados, estagiários, familiares			934	
Unidade		Responsável		Gestor
SAD/RJ/Assessoria de Desenvolvimento Organizacional		Regina Célia Fonseca		Maria Regina/Wagner/Regina Célia
Indicador (es)	Fórmula (s)		Meta(s)	Fonte da(s) Informação (ões)
Número de projetos	Nº de projetos com abrangência no RJ		13	ASDOR
Número de eventos	Nº de eventos realizados na Escola da AGU/RJ		9	ASDOR/Gestão de Pessoas
Número de capacitados	Nº de servidores e colaboradores capacitados		25	Gestão de Pessoas
Avaliação no período				
<b>0</b>	out/nov/dez 2014	Iniciação da Campanha de Natal Fechamento Campanha de Natal		
<b>1</b>	jan/fev/mar 2015	Iniciação e preparo do Projeto Campanha de Vacinação 2015		
<b>2</b>	abr/mai/jun 2015	Iniciação da Campanha da Solidariedade Fechamento da Campanha da Solidariedade Início da Preparação para implementação da Exposição de Artes/EAGU Fechamento Campanha de vacinação		
<b>3</b>	jul/ago/set 2015	Capacitação de servidores da SAD em TI - Sapiens, Word, Excel e Windows Comemoração em homenagem ao Dia dos Pais nas instalações da SAD/RJ, com participação integral dos pais e demais servidores. Início das Atividades da Exposição de Artes/EAGU Indicação de servidor ao prêmio por Desempenho Funcional Palestra de apresentação do projeto ambientação profissional - estágio Início das Atividades de Música na EAGU		
<b>4</b>	out/nov/dez 2015	Preparação e realização da cerimônia de entrega de Condecorações aos Servidores e Membros da SAD/RJ e da PRF/RJ Preparação e realização do Evento "Outubro Rosa" (Câncer de Mama) Preparação e realização do Evento "Novembro Azul" (Câncer de Próstata)		



## 3.2 Energia Elétrica

### Resultados

A geração de energia depende de recursos naturais, sejam eles renováveis ou não. Seu consumo tem crescido em grande escala, porém a geração de energia não cresce na mesma proporção. Isso nos leva a repensar o consumo da instituição desses recursos. Essa necessidade se reflete não apenas com os custos financeiros institucional, mas também com a utilização de energia limpa e de forma racional, visando reduzir o consumo de KW. A AGU, desde 2012, vem implementando ações para a redução do consumo de energia, sem, contudo, interferir no desempenho funcional da instituição.

A conscientização do seu corpo funcional é fundamental para o alcance dessas metas.

Nesse marco, a SAD/RJ, apesar de adotar, de forma geral, medidas para a redução do consumo de energia desde 2013, o efetivo monitoramento do tema se deu a partir de 2015.

Outra medida de racionalização implementada por esta SAD/RJ foi a redução de 50% (cinquenta por cento) das lâmpadas fluorescentes, o que esperamos que venha a representar uma diminuição considerável do consumo de energia do Prédio Rodrigo Silva.

## Plano de Logística Sustentável. Resultados Rio de Janeiro

Energia Elétrica - AGU/RJ - Atributos						
Medir em kWh o consumo de energia elétrica nos edifícios ocupados e administrados pela AGU na cidade do Rio de Janeiro, com reflexos na redução do consumo e na adequação da despesa.						
Unidade de Medida		Acompanhamento		Análise de Controle		
kWh		Mensal		Trimestral		
Indicador (es)/ Métricas		Fórmulas			Fonte da(s) Informação (ões)	
Consumo de Energia		Somatório da Quantidade de kWh consumidos (mensal e anual)			NF, SISPES, Fatura do Condomínio,	
Consumo por m²		Quantidade de kWh consumidos / metragem do edifício				
Consumo per capita		Quantidade de kWh consumidos / total de servidores				
Edifícios	Responsável	Gestor	Indicador	Meta	Área construída m²	População
Brasília - Avenida Rio Branco, 311 - 8º Andar - Centro - Rio de Janeiro - RJ..	Regina Célia	Adonias e Ronald	Consumo de Energia Elétrica, em Kwh/mês	-1,5%	710,00	76
Condomínio Comércio Indústria - Av. Rio Branco, 123 - 7º Andar - Centro - Rio de Janeiro - RJ	Regina Célia	Adonias e Ronald		-1,5%	421,19	13
Assembleia - Rua da Assembleia, 77 - Centro - Rio de Janeiro - RJ	Regina Célia	Adonias e Ronald		-0,5%	280,00	8
Marques dos Reis - Praça Pio X, nº 54 – Sobreloja ao 7º Andar - Centro – Rio de Janeiro/RJ	Regina Célia	Adonias e Ronald		-1,0%	5.252,60	451
Panorama Corporate, 74 - Centro - Rio de Janeiro/RJ	Regina Célia	Adonias e Ronald		0,0%	5.299,64	323
Condomínio Rodrigo Silva - Rua Rodrigo Silva, 26 18º andar - Rio de Janeiro RJ	Regina Célia	Adonias e Ronald		1,0%	670,00	53
<b>Total</b>					<b>12.633,43</b>	<b>924</b>
Periodicidade	Edifícios	Avaliação no período				
1	Brasília	Avaliação não realizada				
	Condomínio Comércio Indústria	Avaliação não realizada				
	Assembleia	Avaliação não realizada				
	Marques dos Reis	O pico de consumo (sazonal) verificado nos meses de janeiro e maio, não representam a realidade do consumo da Procuradoria Regional Federal da 2ª Região. Ao contactarmos o representante da fornecedora Sra. Edmar Campos da Silva, LIGHT S.E.S.A. / Gerência de Relacionamento Comercial - Poder Público, para apurar os picos de consumo identificamos que as marcações da fornecedora Light não foram executadas corretamente. Em média o consumo de energia da PRF2 é em torno de 30.000Kwh/mês.				
	Panorama Corporate	Ano de ocupação inicial do Imóvel. Sem meta definida. Acompanhamento do consumo.				
	Condomínio Rodrigo Silva	Avaliação não realizada				
2	Brasília	Observa-se uma certa estabilidade no consumo de energia elétrica (Kwh)				
	Condomínio Comércio Indústria	Em junho, aumento do número de servidores				
	Assembleia					
	Marques dos Reis	O pico de consumo (sazonal) verificado nos meses de janeiro e maio, não representam a realidade do consumo da Procuradoria Regional Federal da 2ª Região. Ao contactarmos o representante da fornecedora Sra. Edmar Campos da Silva, LIGHT S.E.S.A. / Gerência de Relacionamento Comercial - Poder Público, para apurar os picos de consumo identificamos que as marcações da fornecedora Light não foram executadas corretamente. Em média o consumo de energia da PRF2 é em torno de 30.000Kwh/mês.				
	Panorama Corporate	Observa-se uma variação do consumo (médio) em torno de 15,69% para maior, com relação ao trimestre anterior.				
	Condomínio Rodrigo Silva					
3	Brasília	Manutenção da estabilidade do consumo. Valores abaixo da meta no período.				
	Condomínio Comércio Indústria	Valores abaixo da meta no período.				
	Assembleia	Alteração da dinâmica da Escola com a implementação de novos cursos/atividades, com considerável aumento da população flutuante (público).				
	Marques dos Reis	Consumo médio em processo de estabilização, considerando a redução em torno de 26,47% com relação ao trimestre anterior. Consumo inferior à meta estabelecida.				
	Panorama Corporate	Observa-se uma variação do consumo (médio) em torno de 1,72% para maior, com relação ao trimestre anterior.				
	Condomínio Rodrigo Silva					
4	Brasília	Valores abaixo da meta em out/nov/dez/15, principalmente em nov/dez, causado pela diminuição de população no local, o que causa diminuição de energia elétrica.				
	Condomínio Comércio Indústria	Consumo estável, valores inferiores à meta estabelecida.				
	Assembleia	Aumento substancial do consumo de energia elétrica no período, em função do aumento de cursos e palestras, bem como pela ausência de outra máquina de ar central (que deverá ser instalada em fev/16). Com este déficit, foram colocados mais dois aparelhos Split, aumentando sobremaneira o referido consumo.				
	Marques dos Reis	Observa-se uma redução do consumo (médio) de 1,8% no período, com relação ao período anterior. Valores inferiores à meta estabelecida				
	Panorama Corporate	Observa-se uma variação do consumo (médio) em torno de 1,98% para maior, com relação ao trimestre anterior.				
	Condomínio Rodrigo Silva	Com o aumento do calor e problema técnicos nos aparelhos de ar central (um aparelho central de 10 TR será instalado em fev/16), os aparelhos trabalharam com o compressor acima de sua capacidade, aumentando o consumo de energia elétrica. Valores se mantiveram acima da meta nos meses de nov/dez/15.				

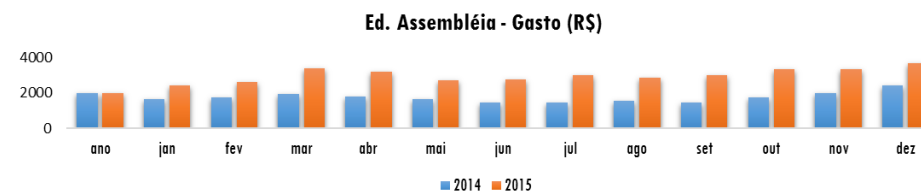
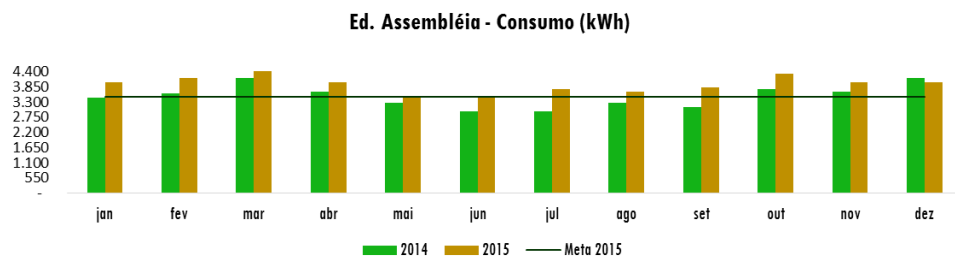
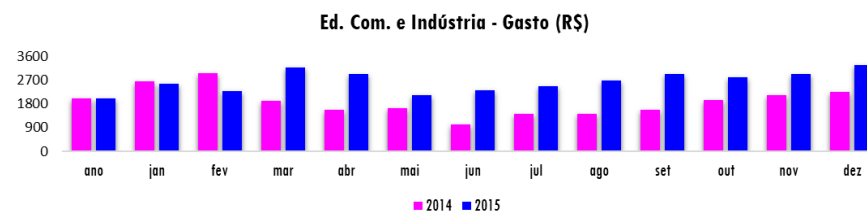
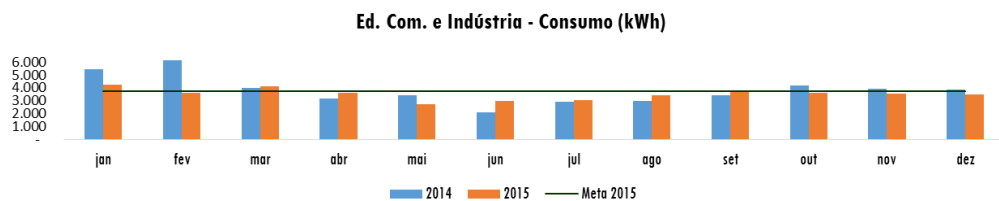
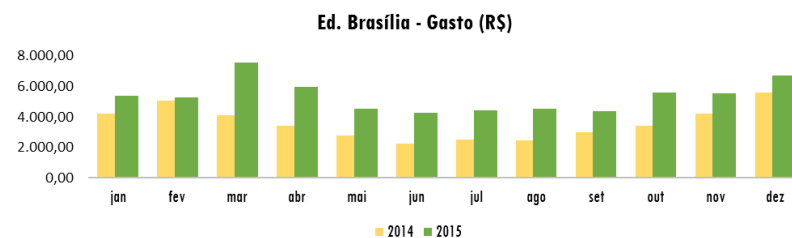
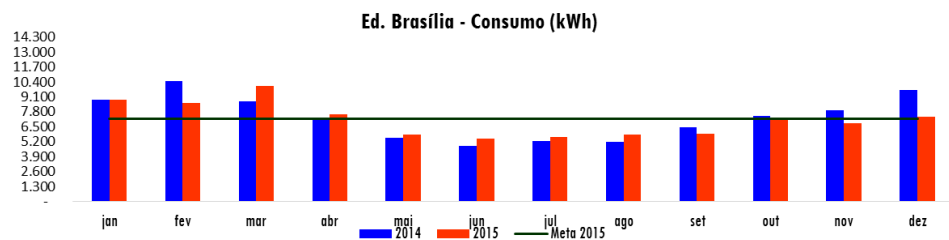
Energia Elétrica - AGU/RJ - Dados														2014/2015				
Consumo (KWh)																		
Edifício	ano	jan	fev	mar	abr	mai	jun	jul	ago	set	out	nov	dez	total	média	per capta/mês	cons m²/mês	
Brasília	2014	8.880	10.480	8.720	7.120	5.520	4.800	5.280	5.200	6.480	7.440	7.920	9.680	87.520	7.293,33	95,96	10,27	
	2015	8.880	8.560	10.080	7.600	5.840	5.440	5.600	5.840	5.915	7.200	6.800	7.360	85.115	6.249,38	82,23	8,80	
	Meta 2015	7.184	7.184	7.184	7.184	7.184	7.184	7.184	7.184	7.184	7.184	7.184	7.184	7.184	86.203	7.183,61	10,12	94,52
	# meta	-1.696	-1.376	-2.896	-416	1.344	1.744	1.584	1.344	1.269	1.269	384	-176	1.088,26	90,69			
	Economia	0	1.920	-1.360	-480	-320	-640	-320	-640	565	240	1.120	2.320	2.405,00	290,63			
Condomínio Comércio e Indústria	2014	5.456	6.140	4.000	3.200	3.440	2.120	2.920	2.960	3.440	4.160	3.920	3.880	45.636,00	3.803,00	292,54	9,03	
	2015	4.240	3.640	4.120	3.640	2.720	2.960	3.080	3.440	3.760	3.600	3.560	3.520	42.280,00	3.330,00	256,15	7,91	
	Meta 2015	3.746	3.746	3.746	3.746	3.746	3.746	3.746	3.746	3.746	3.746	3.746	3.746	44.951,46	3.745,96	288,15	8,89	
	# meta	-494,05	105,96	-374,05	105,96	1025,96	785,96	665,96	305,96	-14,05	145,96	185,96	225,96	2.671,46	222,62			
	Economia	1.216	2.500	-120,00	-440,00	720,00	-840,00	-160,00	480,00	320,00	-560,00	-360,00	-360,00	2.396,00	199,67			
Assembleia	2014	3.440	3.600	4.160	3.667	3.280	2.960	2.960	3.280	3.120	3.760	3.680	4.160	42.067,00	3.505,58	438,20	12,52	
	2015	4.000	4.160	4.400	4.000	3.520	3.520	3.760	3.680	3.840	4.320	4.000	4.000	47.200,00	3.933,33	491,67	14,05	
	Meta 2015	3.488	3.488	3.488	3.488	3.488	3.488	3.488	3.488	3.488	3.488	3.488	3.488	41.861,64	3.488,47	436,06	12,46	
	# meta	-511,53	-671,53	-911,53	-511,53	-31,53	-31,53	-271,53	-191,53	-351,53	-831,53	-511,53	-511,53	-5.338,36	-444,86			
	Economia	-560,00	-560,00	-240,00	-333,00	-240,00	-560,00	-800,00	-400,00	-720,00	-560,00	-320,00	160,00	-5.133,00	-427,75			
Marques dos Reis	2014	32.349	33.420	31.368	35.407	38.646	33.470	36.276	36.068	37.887	40.861	36.015	35.629	427.396,00	35.616,33	78,97	6,78	
	2015	73.105	34.319	33.855	33.267	56.106	37.282	30.614	31.837	30.680	31.566	27.771	29.113	449.515,00	37.459,58	83,06	7,13	
	Meta 2015	35.260	35.260	35.260	35.260	35.260	35.260	35.260	35.260	35.260	35.260	35.260	35.260	423.118,08	35.259,84	78,18	6,71	
	# meta	-37.845	941	1.405	1.993	-20.846	-2.022	4.646	3.423	4.580	3.694	7.489	6.147	-26.396,92	-2.199,74			
	Economia	-40.756	-899	-2.487	2.140	-17.460	-3.812	5.662	4.231	7.207	9.295	8.244	6.516	-22.119,00	-1.843,25			
Panoama Corporate	2015	18.200	38.649	52.099	43.111	40.617	42.314	41.109	43.524	43.585	46.569	39.092	40.009	488.878,00	40.739,83	126,13	7,69	
	Meta 2015	-	-	-	-	-	-	-	-	-	-	-	-	-	-	-	-	
	# meta																	
	Economia																	
Condomínio Rodrigo Silva	2014	9.280	8.720	8.240	7.420	6.640	5.680	6.400	5.760	6.720	8.000	7.920	9.120	89.900,00	7.491,67	141,35	11,18	
	2015	9.640	8.800	9.680	7.680	7.600	6.960	6.560	7.280	7.040	6.950	8.320	8.160	94.670,00	7.889,17	148,85	11,77	
	Meta 2015	7.417	7.417	7.417	7.417	7.417	7.417	7.417	7.417	7.417	7.417	7.417	7.417	89.004,96	7.417,08	139,94	11,07	
	# meta	-2.223	-1.383	-2.263	-263	-183	457	857	137	377	467	-903	-743	-5.665,04	-472,09			
	Economia	-360	-80	-1.440	-260	-960	-1.280	-160	-1.520	-320	1.050	-400	960	-4.770,00	-397,50			



Plano de Logística Sustentável. Resultados Rio de Janeiro

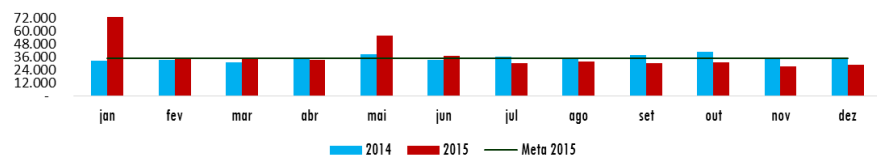
Gasto (R\$)																	
Brasília	2012	3.419,76	3.761,55	4.475,71	3.898,56	0,00	2.562,58	2.565,64	2.784,84	3.009,43	3.302,83	3.971,51	4.770,38	38.522,79	5.646,97	74,30	7,95
	2013	4.253,92	3.380,37	3.776,53	3.863,94	2.325,28	2.325,28	3.071,12	1.613,21	2.772,50	3.268,52	3.394,21	4.042,86	38.087,74	5.584,89	73,49	7,87
	2014	4.208,99	5.060,90	4.106,44	3.398,30	2.759,45	2.260,34	2.514,23	2.440,18	2.998,98	3.440,41	4.218,51	5.569,31	42.976,04	6.283,29	82,67	8,85
	2015	5.398,68	5.282,80	7.565,43	5.976,25	4.554,60	4.243,95	4.446,03	4.552,52	4.368,81	5.595,80	5.545,08	6.709,09	64.239,04	9.320,93	122,64	13,13
	Multa/ Juros	-	-	-	-	-	-	-	-	-	-	-	-	-	-	-	-
Condomínio Comércio e Indústria	2014	RS 2.644,71	RS 2.971,47	RS 1.924,55	RS 1.565,50	RS 1.627,37	RS 1.019,45	RS 1.432,53	RS 1.418,73	RS 1.589,70	RS 1.950,23	RS 2.124,91	RS 2.256,85	22.526,00	1.877,17	144,40	4,46
	2015	RS 2.579,54	RS 2.296,48	RS 3.180,43	RS 2.940,52	RS 2.121,23	RS 2.309,19	RS 2.487,45	RS 2.681,62	RS 2.945,94	RS 2.797,88	RS 2.932,45	RS 3.271,19	32.543,92	2.711,99	208,61	6,44
	Multa/ Juros	-	-	-	-	-	-	-	-	6,40	-	-	-	-	-	-	-
Assembleia	2012	1.314,40	1.390,76	1.917,61	1.505,25	1.248,86	1.054,47	1.169,26	1.128,24	1.370,98	1.312,84	1.213,09	348,83	14.974,59	1.247,88	155,99	4,46
	2013	1.619,37	1.272,39	1.543,34	1.341,44	1.328,93	1.230,93	1.092,43	1.167,41	1.409,14	1.730,77	1.277,22	1.448,62	16.461,99	1.371,83	171,48	4,90
	2014	1.667,28	1.739,54	1.959,03	1.794,32	1.653,27	1.442,72	1.464,36	1.567,35	1.445,35	1.766,43	2.000,31	2.414,12	20.914,08	1.742,84	217,86	6,22
	2015	2.435,82	2.615,66	3.393,67	3.226,67	2.745,24	2.757,07	3.026,28	2.868,70	3.009,89	3.349,41	3.342,39	3.701,01	36.471,81	3.039,32	379,91	10,85
	Multa/ Juros	-	-	-	-	-	-	-	-	7,82	-	-	-	-	-	-	-
Marques dos Reis	2013	6.221,35	2.110,05	5.617,08	1.394,02	13.214,82	14.602,49	16.017,23	14.713,65	15.211,46	18.263,48	16.405,34	16.296,16	140.067,13	11.672,26	25,88	2,22
	2014	15.865,71	17.538,98	14.717,54	17.316,98	19.185,80	15.989,18	17.864,13	17.307,27	17.583,64	19.350,84	19.758,88	20.879,30	213.358,25	17.779,85	39,42	3,38
	2015	44.466,30	21.380,32	28.878,44	27.433,71	41.801,06	29.570,10	29.570,10	24.885,70	24.174,15	24.729,26	24.581,66	-	321.470,80	29.224,62	64,80	5,56
	Multa/ Juros	-	-	-	-	-	-	-	-	0,86	-	-	-	-	-	-	-
Pena ma Corporate	2015	10.943,80	23.975,98	38.244,02	39.468,92	28.299,28	33.011,39	32.575,82	33.934,89	34.666,71	35.671,70	31.771,28	36.538,13	379.101,92	31.591,83	97,81	5,96
	Multa/ Juros	-	-	-	-	-	-	-	-	-	-	-	-	-	-	-	-
Condomínio Rodrigo Silva	2012	4.361,37	2.159,57	3.303,06	3.174,67	3.379,39	3024,19	3.217,14	3.388,67	3.314,07	3.302,83	3.849,52	4.707,04	41.181,52	6.026,79	113,71	9,00
	2013	4.501,15	3.280,11	4.050,25	3.370,10	1.901,09	1.901,09	8.151,67	2.437,71	2.898,76	3.210,74	3.218,42	3.661,01	42.582,10	6.226,94	117,49	9,29
	2014	4.395,18	4.116,48	4.192,19	3.475,91	3.303,98	2.772,11	3.267,28	2.770,74	3.107,25	3.754,31	4.289,83	5.284,23	44.729,49	3.727,46	70,33	5,56
	2015	5.973,61	5.532,18	9.680,00	6.225,39	5.927,23	5.429,75	5.302,99	5.675,06	5.464,15	6.943,96	6.925,47	7.571,61	76.651,40	6.387,62	120,52	9,53
	Multa/ Juros	-	-	-	-	-	-	-	-	13,46	-	-	-	-	-	-	-
Total	2014	28.781,87	31.427,37	26.899,75	27.551,01	28.529,87	23.483,80	26.542,53	25.504,27	26.724,92	30.262,22	32.392,44	36.403,81	344.503,86	28.708,66	31,07	2,27
	2015	71.797,75	61.083,42	90.941,99	85.271,46	85.448,64	77.321,45	77.408,67	74.598,49	74.629,65	79.088,01	75.098,33	57.791,03	910.478,89	75.873,24	82,11	6,01
	Multa/ Juros	-	-	-	-	-	-	-	-	-	-	-	-	-	-	-	-

Plano de Logística Sustentável. Resultados Rio de Janeiro

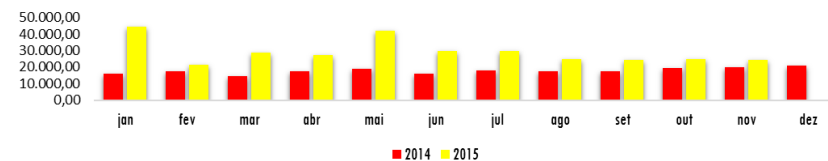


## Plano de Logística Sustentável. Resultados Rio de Janeiro

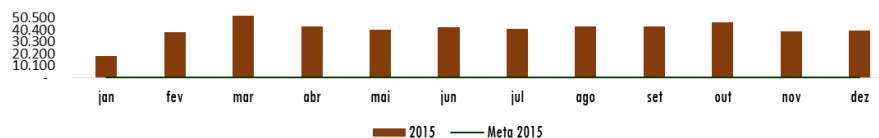
### Ed. Marques dos Reis - Consumo (kWh)



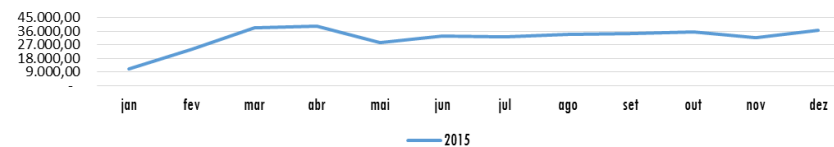
### Ed. Marques dos Reis - Gasto (R\$)



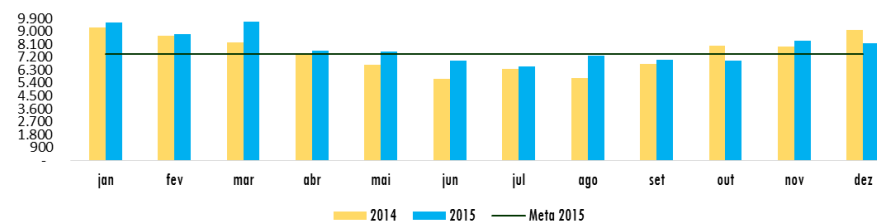
### Ed. Panorama Corporate - Consumo (kWh)



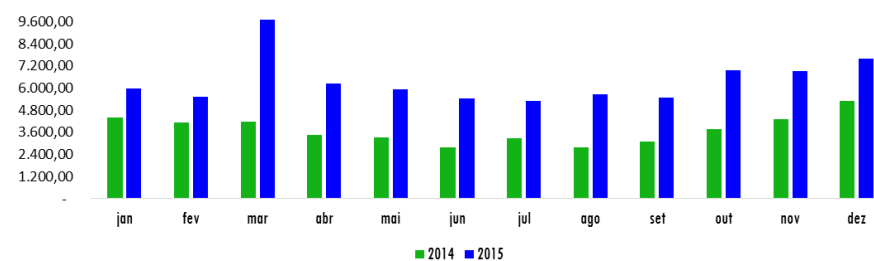
### Ed. Panorama Corporate - Gasto (R\$)



### Ed. Rodrigo Silva - Consumo (kWh)



### Ed. Rodrigo Silva - Gasto (R\$)



Plano de Logística Sustentável. Resultados Rio de Janeiro

Energia Elétrica - AGU/RJ - Plano de Ação						2014/2015
Edifício	Nº.	Ação Descrição da ação	Prazo		Situação	Responsável
			Início	Término		
Brasília	1	Realização de campanha de sensibilização para estimular o uso racional de energia elétrica.	jan/14	fev/14	Concluída	Luiz Henrique dos Santos
	2	Intensificação da rotina de Manutenções preventivas na rede elétrica.	mar/15	abr/15	Concluída	Adonias e Ronald
	3	Intensificação da rotina de Manutenções preventivas e corretivas em aparelhos de ar condicionado.	mar/15	abr/15	Concluída	Adonias e Ronald
	4	Nova campanha de sensibilização para estimular o uso racional de energia elétrica.	out/15	dez/15	Em andamento	Adonias e Ronald
Condomínio Comércio Indústria	1	Realização de campanha de sensibilização para estimular o uso racional de energia elétrica.	mai/15	dez/15	Em andamento	Adonias e Ronald
	2	Intensificação da rotina de Manutenções preventivas na rede elétrica.	mar/15	abr/15	Concluída	Adonias e Ronald
	3	Intensificação da rotina de Manutenções preventivas e corretivas em aparelhos de ar condicionado.	mar/15	abr/15	Concluída	Adonias e Ronald
	4	Nova campanha de sensibilização para estimular o uso racional de energia elétrica.	out/15	dez/15	Em andamento	Adonias e Ronald
Assembleia	1	Realização de campanha de sensibilização para estimular o uso racional de energia elétrica.	jan/14	fev/14	Concluída	Luiz Henrique dos Santos
	2	Intensificação da rotina de Manutenções preventivas na rede elétrica.	mar/15	abr/15	Concluída	Adonias e Ronald
	3	Intensificação da rotina de Manutenções preventivas e corretivas em aparelhos de ar condicionado.	mar/15	abr/15	Concluída	Adonias e Ronald
	4	Nova campanha de sensibilização para estimular o uso racional de energia elétrica.	out/15	dez/15	Em andamento	Adonias e Ronald
Marques dos Reis	1	Realização de campanha de sensibilização para estimular o uso racional de energia elétrica.	jan/14	fev/14	Concluída	Luiz Henrique dos Santos
	2	Intensificação da rotina de Manutenções preventivas na rede elétrica.	mar/15	abr/15	Concluída	Adonias e Ronald
	3	Intensificação da rotina de Manutenções preventivas e corretivas em aparelhos de ar condicionado.	mar/15	abr/15	Concluída	Adonias e Ronald
	4	Correção/otimização do sistema de climatização das salas técnicas (7)	jan/15	nov/15	Pendente	ASDOR/GECON
	5	Nova campanha de sensibilização para estimular o uso racional de energia elétrica.	ago/15	dez/15	Em andamento	Adonias e Ronald
Panorama Corporate	1	Planejamento conjunto com a Administração do Condomínio, visando à utilização eficiente do sistema elétrico do prédio.	jan/15	mai/15	Concluída	Adonias e Ronald
	2	Instalação de Sensores de Presença nas Escadas Internas do Prédio	jun/15	jun/15	Concluída	Adonias e Ronald
	3	Nova campanha de sensibilização para estimular o uso racional de energia elétrica.	out/15	dez/15	Em andamento	Adonias e Ronald
Condomínio Rodrigo Silva	1	Realização de campanha de sensibilização para estimular o uso racional de energia elétrica.	jan/14	fev/14	Concluída	Luiz Henrique dos Santos
	2	Intensificação da rotina de Manutenções preventivas na rede elétrica.	mar/15	abr/15	Concluída	Adonias e Ronald
	3	Intensificação da rotina de Manutenções preventivas e corretivas em aparelhos de ar condicionado.	mar/15	abr/15	Concluída	Adonias e Ronald
	4	Instalação de interruptores em todas as salas, para controle do uso da iluminação	mai/13	jul/13	Concluída	Ronald
	5	Implantação do horário de funcionamento do ar condicionado central: de 09:00h às 17:59h.	set/14	set/14	Concluída	Ricardo Branco
	6	Redução de 80 lâmpadas fluorescentes de 32 W, de um total de 158, conforme plano de execução.	mai/15	mai/15	Concluída	Adonias e Ronald
	7	Sensibilização para a manutenção do sistema de ar condicionado na temperatura de 24° C.	jul/15	ago/15	Pendente	Adonias e Ronald
	8	Instalação de sensores de presença nos banheiros masculino e feminino.	jul/15	out/15	Em estudo	Adonias e Ronald
	9	Restrição do horário de utilização da estufa: 10:00h às 14:00h.	set/14	set/14	Em andamento	Ricardo Branco
	10	Nova campanha de sensibilização para estimular o uso racional de energia elétrica.	out/15	dez/15	Em andamento	Adonias e Ronald
Situação: Pendente, Em estudo, Em andamento, Suspensa ou Concluída.						



## 3.3 Água e Esgoto

### Resultados

A água é finita, seu uso racional é medida que se impõe à sociedade nos dias atuais. O uso racional da água é incentivado na instituição desde 2012, quando a AGU, voluntariamente, aderiu ao Programa Esplanada Sustentável e vem buscando a partir, de então, otimizar a gestão desse recurso com controle e método mais eficazes e sensibilizar, com campanhas educativas, o corpo funcional para legitimar mudança de hábitos dentro da instituição, com vistas à conscientização do consumo desse bem indispensável a necessidade humana.

Nesse marco, a SAD/RJ, apesar de adotar, de forma geral, medidas para a redução do consumo de água desde 2013, o efetivo acompanhamento do tema se deu a partir de 2015.

Plano de Logística Sustentável. Resultados Rio de Janeiro

Água - Atributos				2014/2015			
Medir em m <sup>3</sup> o consumo de água nos edifícios ocupados e administrados pela AGU na cidade do Rio de Janeiro, com reflexos na redução do consumo e na adequação da despesa.							
Unidade de Medida		Acompanhamento		Análise de Controle			
m <sup>3</sup>		Mensal		Trimestral			
Indicador (es)/ Métrica (s)		Fórmulas			Fonte da(s) Informação (ões)		
Consumo de Água		Somatório da Quantidade de m <sup>3</sup> consumidos (mensal e anual)			NF, SISPEs, Fatura do Condomínio,		
Consumo por m <sup>2</sup>		Quantidade de kWh consumidos / metragem do edifício					
Consumo per capita		Quantidade de kWh consumidos / total de servidores					
Edifício	Responsável	Gestor	Indicador	Meta 2015	Área construída m <sup>2</sup>	População	
Brasília - Avenida Rio Branco, 311 - 8º Andar - Centro - Rio de Janeiro- RJ..	Regina Célia	Adonias e Ronald Veloso	Consumo mensal de água (m <sup>3</sup> )	-1,0%	710,00	76	
Condomínio Comércio Indústria - Av. Rio Branco, 123 - 7º Andar - Centro - Rio de Janeiro - RJ	Regina Célia	Adonias e Ronald Veloso		-0,5%	421,19	13	
Assembleia - Rua da Assembleia, 77 - Centro - Rio de Janeiro - RJ	Regina Célia	Adonias e Ronald Veloso		0,5%	280,00	8	
Marques dos Reis - Praça Pio X, nº 54 – Sobreloja ao 7º Andar - Centro – Rio de Janeiro/RJ	Regina Célia	Adonias e Ronald Veloso		-0,5%	5.252,60	451	
Panorama Corporate - Rua México, 74 - Centro - Rio de Janeiro/RJ	Regina Célia	Adonias e Ronald Veloso		0,0%	5.299,64	323	
Condomínio Rodrigo Silva - Rua Rodrigo Silva, 26 18º andar - Rio de Janeiro RJ	Regina Célia	Adonias e Ronald Veloso		-1,0%	670,00	53	
				Total	12.633,43	924	
Periodicidade	Edifícios	Avaliação no período					
1	jan/fev/mar 2015	Brasília	Período não avaliado.				
		Condomínio Comércio Indústria					
		Assembleia					
		Marques dos Reis					Houve acrescimento da população de cerca de 8,5% a partir de janeiro.
		Panorama Corporate					
2	abr/mai/jun 2015	Condomínio Rodrigo Silva	Período não avaliado.				
		Brasília	Detecção de vazamento em sanitários.				
		Condomínio Comércio Indústria	Em junho, aumento no número de servidores.				
		Assembleia					
		Marques dos Reis					
3	jul/ago/set 2015	Panorama Corporate	Em maio, redução do consumo em função de obras em uma das cisterna (capacidade reduzida de 50%)				
		Condomínio Rodrigo Silva	Em junho, lavagem a pós a obra, com aumento do consumo.				
		Brasília					
		Condomínio Comércio Indústria	Aumento do número de Procuradores (+5).				
		Assembleia	Alteração da dinâmica da escola com a implementação de novos cursos/atividades, com considerável aumento da população flutuante.				
4	out/nov/dez 2015	Marques dos Reis	A partir do mês de julho, observa-se estabilidade no consumo de água.				
		Panorama Corporate	Lavagem do ar condicionado central.				
		Condomínio Rodrigo Silva	Com a instalação de hidrômetro no prédio, o valor apresentado foi de consumo real. Valores se mantiveram abaixo da meta. Em dez/15, o menor fluxo de pessoas à unidade fez cair consumo.				
		Brasília	Os valores se mantiveram acima da meta. Nesta Unidade, como as pessoas são convocadas a comparecer (oitivas), o consumo de água é variável (instável).				
		Condomínio Comércio Indústria	Aumento do nº de usuários devido ao aumento de cursos e palestras. Em dez/15, com a diminuição de cursos e palestras e o nº de feriados, o consumo diminuiu e ficou abaixo da meta.				
Marques dos Reis	Reengenharia tarifária, que culminou no Reenquadramento junto à CEDAE. Ajuste de economia na conta. Além disto, houve a colocação de hidrômetro, que passou a registrar valores reais de consumo. Consumo reduzido no mês de dezembro, em função do menor fluxo de usuários na Unidade. Valores abaixo da meta.						
Panorama Corporate	No período, observa-se uma redução do consumo (médio) em torno de 9,87%, com relação ao trimestre anterior.						
Condomínio Rodrigo Silva	Houve aumento do consumo de água, com valores se mantendo constantes e um pouco acima da meta.						



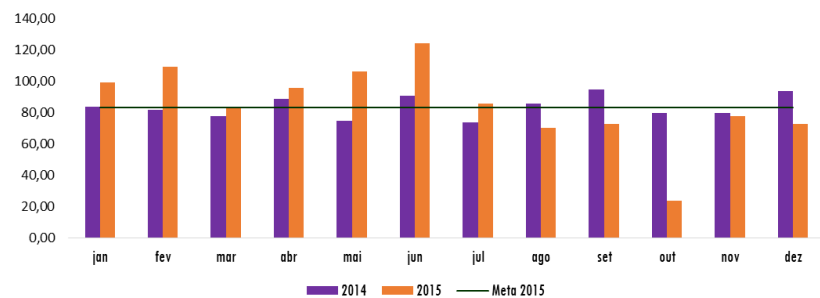
Plano de Logística Sustentável. Resultados Rio de Janeiro

Água - Dados															2014/2015			
Consumo (m³)																		
Edifício	ano	jan	fev	mar	abr	mai	jun	jul	ago	set	out	nov	dez	total	média	per capita/mês	cons m³/mês	
Brasília	2014	84,00	82,00	78,00	89,00	75,00	91,00	74,00	86,00	95,00	80,00	80,00	94,00	1.008,00	84,00	1,11	0,12	
	2015	99,30	109,53	83,76	95,84	106,63	124,21	85,68	70,30	72,88	23,76	77,74	72,88	1.022,51	85,21	1,12	0,12	
	Meta 2015	83,16	83,16	83,16	83,16	83,16	83,16	83,16	83,16	83,16	83,16	83,16	83,16	997,92	83,16	1,09	0,12	
	# meta	-16,14	-26,37	-0,60	-12,68	-23,47	-41,05	-418,70	12,86	10,28	59,40	5,42	10,28	-440,77	-36,73			
	Economia	-15,30	-27,53	-5,76	-6,84	-31,63	-33,21	-11,68	15,70	22,12	56,24	2,26	21,12	-14,51	-1,21			
Condomínio Comércio e Indústria	2014	62,00	66,00	58,00	66,00	56,00	68,00	56,00	64,00	70,00	60,00	59,00	70,00	755,00	62,92	4,84	0,15	
	2015	69,00	72,12	67,87	59,39	55,00	69,89	62,89	60,26	89,05	70,73	89,05	89,05	854,30	71,19	5,48	0,17	
	Meta 2015	62,60	62,60	62,60	62,60	62,60	62,60	62,60	62,60	62,60	62,60	62,60	62,60	751,20	62,60	4,82	0,15	
	# meta	-6,40	-9,52	-5,27	3,21	7,60	-7,29	-0,29	2,34	-26,45	-8,13	-26,45	-26,45	-103,10	-8,59			
	Economia	-7,00	-6,12	-9,87	6,61	1,00	-1,89	-6,89	3,74	-19,05	-10,73	-30,05	-19,05	-99,30	-8,28			
Assembleia	2014	31,00	32,00	29,00	32,00	28,00	31,00	27,00	30,00	33,00	29,00	30,00	33,00	365,00	30,42	3,80	0,11	
	2015	33,62	34,42	37,10	32,41	35,93	35,93	33,62	35,93	22,90	44,68	43,00	22,90	412,44	34,37	0,08	0,01	
	Meta 2015	30,26	30,26	30,26	30,26	30,26	30,26	30,26	30,26	30,26	30,26	30,26	30,26	363,12	30,26	0,09	0,01	
	# meta	-3,36	-4,16	-6,84	-2,15	-5,67	-5,67	-3,36	-5,67	7,36	-14,42	-12,74	7,36	-49,32	-4,11			
	Economia	-2,62	-2,42	-8,10	-0,41	-7,93	-4,93	-6,62	-5,93	10,10	-15,68	-13,00	10,10	-47,44	-3,95			
Parque dos Reis	2014	171,26	259,93	131,6	99,4	99,4	118,06	133,46	130,66	708,4	601,06	622,53	665,46	3.741,22	311,77	0,69	0,06	
	2015	751,33	601,06	601,06	708,40	622,53	622,53	718,30	419,87	573,66	537,92	149,68	57,38	6.363,72	530,31	1,18	0,10	
	Meta 2015	310,21	310,21	310,21	310,21	310,21	310,21	310,21	310,21	310,21	310,21	310,21	310,21	3.722,52	310,21	0,69	0,06	
	# meta	-441,12	-290,85	-290,85	-398,19	-312,32	-312,32	-408,09	-109,66	-263,45	-227,71	160,53	252,83	-2641,20	-220,10			
	Economia	-580,07	-341,13	-469,46	-609,00	-523,13	-504,47	-584,84	-289,21	134,74	63,14	472,85	608,08	-2622,50	-218,54			
Panorama Corporate	2015	178,77	196,20	194,30	196,70	75,90	239,20	148,80	147,20	176,10	140,30	108,98	176,10	1.978,55	164,88	0,51	0,03	
	Meta 2015	-	-	-	-	-	-	-	-	-	-	-	-	-	-	-	0,00	
	# meta																	
Condomínio Rodrigo Silva	2014	74,00	73,00	68,00	78,00	67,00	78,00	66,00	75,00	83,00	70,00	70,00	83,00	885,00	73,75	0,16	0,01	
	2015	78,20	91,69	86,30	75,51	83,60	79,96	79,97	82,21	76,91	76,91	84,86	76,91	973,03	81,09	0,18	0,02	
	Meta 2015	73,01	73,01	73,01	73,01	73,01	73,01	73,01	73,01	73,01	73,01	73,01	73,01	876,12	73,01	0,16	0,01	
	# meta	-5,19	-18,68	-13,29	-2,50	-10,59	-6,95	-6,96	-9,20	-3,90	-3,90	-11,85	-3,90	-96,91	-8,08			
	Economia	-4,20	-18,69	-18,30	2,49	-16,60	-1,96	-13,97	-7,21	6,09	-6,91	-14,86	6,09	-88,03	-7,34			
Total	2014	422,26	512,93	364,60	364,40	325,40	386,06	356,46	385,66	989,40	840,06	861,53	945,46	6.754,22	562,85	0,61	0,04	
	2015	1.206,02	1.086,33	1.052,09	1.170,74	962,99	1.169,76	1.129,26	668,57	835,40	887,39	553,31	319,12	11.040,98	920,08	1,00	0,07	
	Meta 2015	559,24	559,24	559,24	559,24	559,24	559,24	559,24	559,24	559,24	559,24	559,24	559,24	6.710,88	559,24	0,61	0,04	
	# meta	-472,21	-349,58	-316,85	-412,31	-344,45	-373,28	-837,40	-109,33	-276,16	-194,76	114,91	240,12	-3331,30	-277,61			
	Economia	-609,19	-395,89	-511,49	-607,15	-578,29	-546,46	-624,00	-282,91	154,00	86,06	417,20	626,34	-2871,78	-239,32			

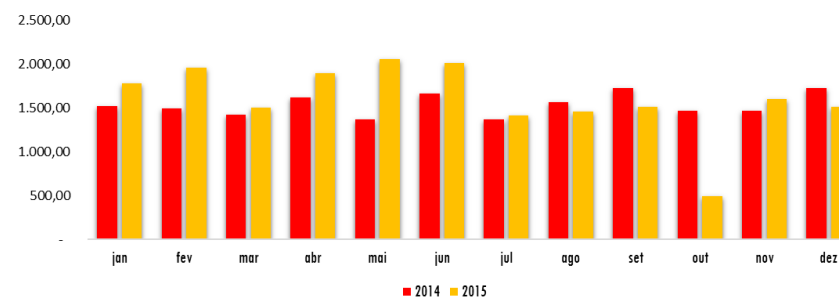
## Plano de Logística Sustentável. Resultados Rio de Janeiro

Gasto (R\$)																		
Brasília	2014	1.517,44	1.490,83	1.419,48	1.615,07	1.370,62	1.664,27	1.370,61	1.566,30	1.724,22	1.463,25	1.463,24	1.724,21	18.389,54	1.532,46	20,16	2,16	
	2015	1.773,17	1.958,33	1.497,55	1.897,24	2.055,35	2.009,16	1.407,10	1.454,76	1.504,77	489,25	1.600,66	1.504,77	19.152,11	1.596,01	21,00	2,25	
	Multa/ Juros	-	-	-	-	-	-	-	-	-	-	-	-	-	-	-	-	-
Condomínio Comércio e Indústria	2014	2.492,14	1.187,64	1.043,77	1.187,64	1.007,94	1.223,88	1.007,95	1.151,74	1.267,90	1.076,07	1.076,06	1.267,89	14.990,62	1.249,22	96,09	2,97	
	2015	2.492,14	1.302,71	1.229,93	1.072,87	1.311,28	1.136,15	1.133,15	1.088,63	1.857,53	1.359,77	1.852,21	1.857,53	17.693,90	1.474,49	113,42	3,50	
	Multa/ Juros	-	-	-	-	-	-	-	-	-	-	-	-	-	-	-	-	-
Assembleia	2014	554,16	573,68	519,20	573,67	519,20	573,69	505,57	560,05	604,04	531,34	531,33	R\$ 2.414,12	8.460,05	705,00	88,13	2,52	
	2015	739,53	657,18	618,55	541,20	599,20	599,20	585,78	712,30	503,90	710,51	684,83	R\$ 1.564,22	8.516,40	709,70	1,57	0,14	
	Multa/ Juros	-	-	-	-	-	-	-	-	-	-	-	-	-	-	-	-	-
Marques dos Reis	2014	2.202,38	3.357,73	1.703,40	1.254,40	1.532,10	1.532,10	1.700,50	4.136,20	12.781,64	10.848,23	11.234,27	12.010,20	64.293,15	5.357,76	11,88	1,02	
	2015	13.570,32	9.580,52	9.580,52	12.793,06	11.750,22	11.750,22	16.216,23	9.814,79	11.969,69	R\$ 11.187,73	R\$ 3.113,71	R\$ 1.196,97	122.523,98	10.210,33	22,64	1,94	
	Multa/ Juros	-	-	-	-	-	-	-	-	-	-	-	-	-	-	-	-	-
Panorama Corporate	2015	2.006,36	3.675,95	3.480,69	3.523,68	1.289,80	4.477,82	9.845,67	10.105,30	8.129,87	7.393,01	7.076,94	8.129,87	69.134,96	5.761,25	17,84	1,09	
	Multa/ Juros	-	-	-	-	-	-	-	-	-	-	-	-	-	-	-	-	-
Condomínio o Rodrigo Silva	2014	1.348,96	1.332,41	1.233,63	1.403,85	1.233,62	1.403,86	1.191,12	1.361,26	1.498,71	1.271,61	1.271,62	1.498,71	16.049,36	1.337,45	25,23	2,00	
	2015	1.375,97	1.614,69	1.519,68	1.329,74	1.472,21	1.408,20	1.439,17	1.513,86	1.564,22	1.559,75	1.721,10	1.564,22	18.082,81	1.506,90	28,43	2,25	
	Multa/ Juros	-	-	-	-	-	-	-	-	-	-	-	-	-	-	-	-	-
Total	2014	8.115,08	7.942,29	5.919,48	6.034,63	5.663,48	6.397,80	5.775,75	8.775,55	17.876,51	15.190,50	15.576,52	18.915,13	122.182,72	10.181,89	11,02	11,02	
	2015	21.957,49	18.789,38	17.926,92	21.157,79	18.478,06	21.380,75	20.781,43	24.689,64	25.529,98				190.691,44	21.187,94	22,93	22,93	
	Multa/ Juros	-	-	-	-	-	-	-	-	-	-	-	-	-	-	-	-	-

Ed. Brasília - Consumo (m³)

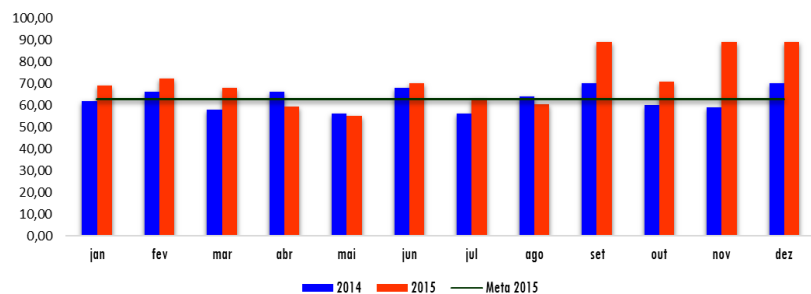


Ed. Brasília - Gasto (R\$)

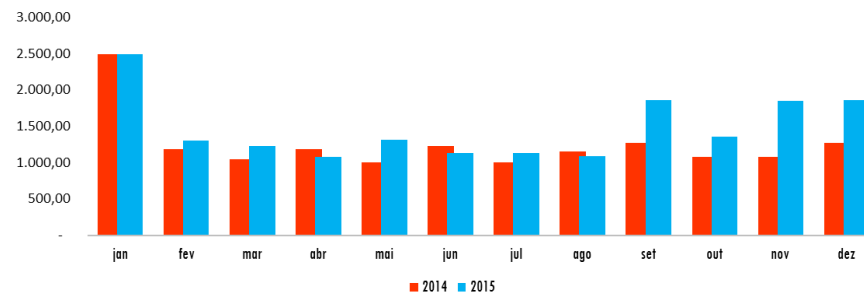


## Plano de Logística Sustentável. Resultados Rio de Janeiro

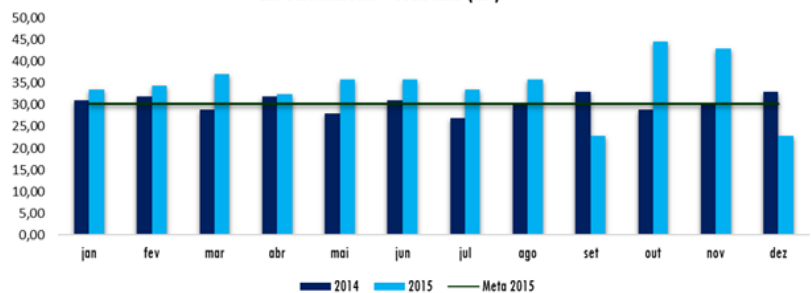
### Ed. Comércio e Indústria - Consumo (m³)



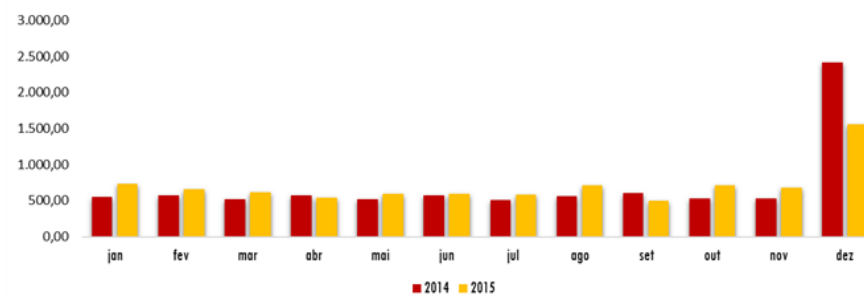
### Ed. Comércio e Indústria - Gasto (R\$)



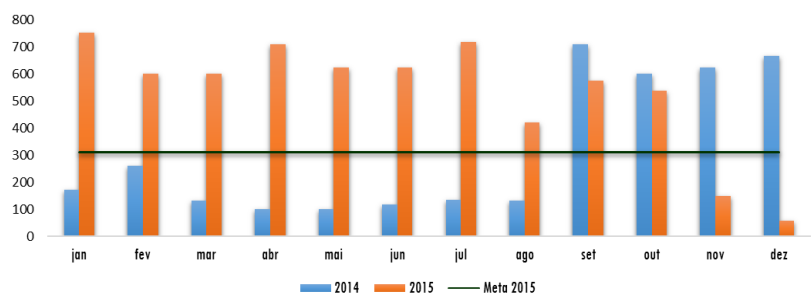
### Ed. Assembléia - Consumo (m³)



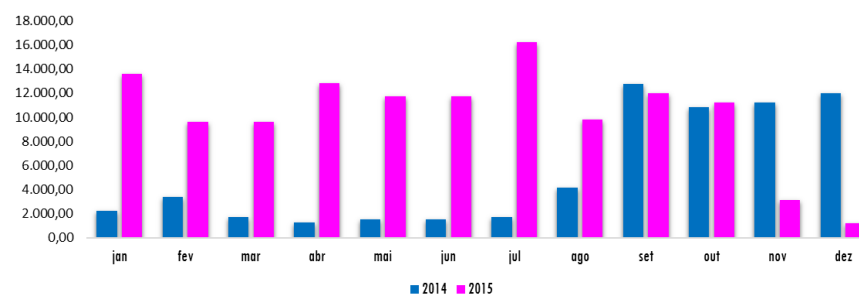
### Ed. Assembléia - Gasto (R\$)



### Ed. Marques dos Reis - Consumo (m³)

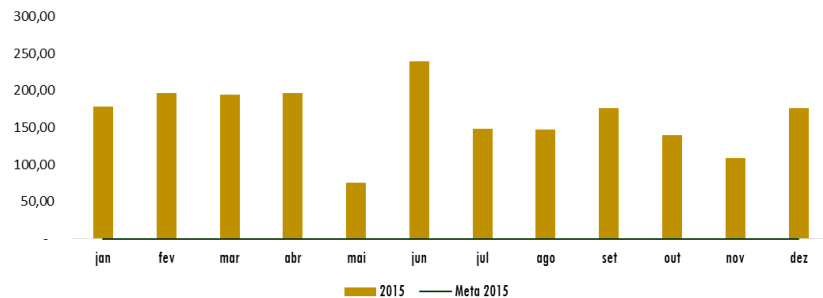


### Ed. Marques dos Reis - Gasto (R\$)

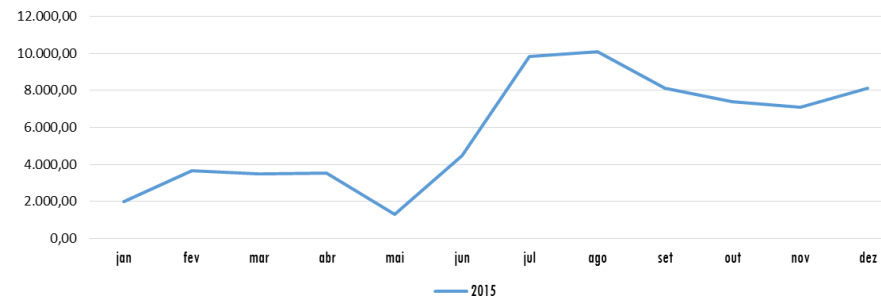


## Plano de Logística Sustentável. Resultados Rio de Janeiro

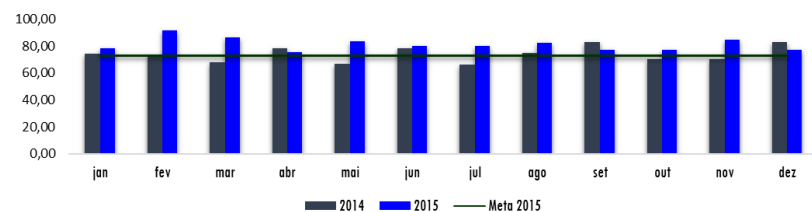
**Ed. Panorama Corporate - Consumo (m³)**



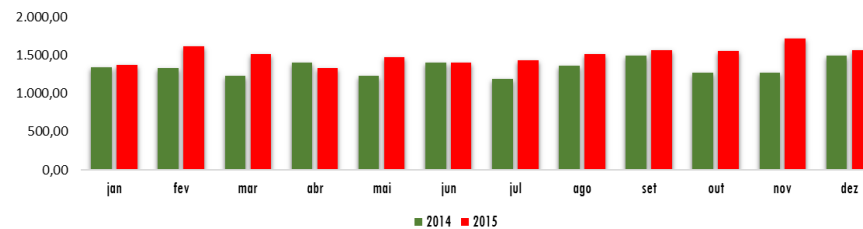
**Ed. Panorama Corporate - Gasto (R\$)**



**Ed. Rodrigo Silva - Consumo (m³)**




**Ed. Rodrigo Silva - Gasto (R\$)**



Plano de Logística Sustentável. Resultados Rio de Janeiro

		Água - AGU/RJ - Plano de Ação				2014/2015	
Edifícios	Nº.	Ação Descrição da ação	Prazo		Situação	Responsável	
			Início	Término			
Brasília	1	Campanha de sensibilização para uso racional de água.	jun/15	jun/15	Concluída	Adonias e Ronald	
	2	Intensificar rotinas de manutenção predial nas instalações hidráulicas, com vistas a identificar vazamentos.	jun/15	dez/15	Em andamento	Adonias e Ronald	
	3	Troca de Torneiras simples por Torneiras Temporizadas.	jun/15	dez/15	Em estudo	Adonias e Ronald	
	4	Fazer gestão junto ao condomínio para esclarecimentos em relação ao consumo: registro na fatura do Condomínio X conta da CEDAE.	jul/15	ago/15	Concluída	Adonias e Ronald	
	5	Corrigir vazamento no mictório do banheiro masculino	ago/15	ago/15	Concluída	Adonias e Ronald	
	6	Retomar a campanha de sensibilização para o uso racional da água.	out/15	dez/15	Em andamento	Adonias e Ronald	
Comércio Indústria	1	Campanha de sensibilização para uso racional de água.	jun/15	jun/15	Concluída	Adonias e Ronald	
	2	Intensificar rotinas de manutenção predial nas instalações hidráulicas, com vistas a identificar vazamentos.	jun/15	dez/15	Em andamento	Adonias e Ronald	
	3	Troca de Torneiras simples por Torneiras Temporizadas.	jun/15	dez/15	Em Estudo	Adonias e Ronald	
	4	Fazer gestão junto ao condomínio para esclarecimentos em relação ao consumo: registro na fatura do Condomínio X conta da CEDAE.	jul/15	ago/15	Concluída	Adonias e Ronald	
	5	Retomar a campanha de sensibilização para o uso racional da água.	out/15	dez/15	Em andamento	Adonias e Ronald	
Assembleia	1	Campanha de sensibilização para uso racional de água.	jun/15	jun/15	Concluída	Adonias e Ronald	
	2	Intensificar rotinas de manutenção predial nas instalações hidráulicas, com vistas a identificar vazamentos.	jun/15	dez/15	Em andamento	Adonias e Ronald	
	3	Troca de Torneiras simples por Torneiras Temporizadas.	jun/15	dez/15	Em Estudo	Adonias e Ronald	
	4	Realizar ações junto ao condomínio para averiguação da repetição dos valores nos meses de maio e junho/2015	jul/15	ago/15	Concluída	Adonias e Ronald	
Marques dos Reis	1	Campanha de sensibilização para uso racional de água.	jun/15	jun/15	Concluída	Adonias e Ronald	
	2	Intensificar rotinas de manutenção predial nas instalações hidráulicas, com vistas a identificar vazamentos.	jun/15	dez/15	Em andamento	Adonias e Ronald	
	3	Realizar gestões junto ao Condomínio com vistas a obter esclarecimentos sobre o aumento do consumo a partir do mês de setembro de 2014. (A partir de 2015, houve acréscimo no nº de usuários do imóvel, de cerca de 8,15%).	jun/15	jul/15	Concluída	Adonias e Ronald	
	4	Oficiar o Condomínio, em razão da inconsistência das justificativas apresentadas para o questionamento constante do item 3.	set/15	out/15	Em andamento	Adonias e Ronald	
	5	Retomar a campanha de sensibilização para o uso racional da água.	out/15	dez/15	Em andamento	Adonias e Ronald	
Panorama Corporate	1	Intensificar rotinas de manutenção predial nas instalações hidráulicas, com vistas a identificar vazamentos.	jun/15	ago/15	Concluída	Adonias e Ronald	
	2	Realizar reunião com a Administração do Condomínio, visando à apuração do aumento do consumo. Foi expedido ofício, pelo Condomínio, para a Companhia Estadual de Água e Esgoto.	jul/15	jul/15	Concluída	Adonias e Ronald	
	3	Campanha de sensibilização para uso racional de água.	out/15	dez/15	Em andamento	Adonias e Ronald	
Rodrigo Silva	1	Campanha de sensibilização para uso racional de água.	jun/15	jun/15	Concluída	Adonias e Ronald	
	2	Intensificar rotinas de manutenção predial nas instalações hidráulicas, com vistas a identificar vazamentos.	jun/15	dez/15	Em andamento	Adonias e Ronald	
	3	Troca de Torneiras simples por Torneiras Temporizadas.	jun/15	dez/15	Pendente	Adonias e Ronald	
	4	Fazer gestão junto ao condomínio para esclarecimentos em relação ao consumo: registro na fatura do Condomínio X conta da CEDAE.	ago/15	set/15	Concluída	Adonias e Ronald	
	5	Retomar a campanha de sensibilização para o uso racional da água.	out/15	dez/15	Em andamento	Adonias e Ronald	





## 3.4 Gestão de Resíduos

### Coleta Seletiva Solidária

#### Resultados

Gestão de resíduos envolve conjunto de ações voltadas para a busca de soluções para os resíduos sólidos, tais como, planejamento, diagnóstico da situação atual dos resíduos gerados, definição de procedimento operacionais, modelo de execução, ações preventivas e formas de monitoramento, educação ambiental, portanto, uma abordagem de maneira completa. O sucesso da gestão depende da interatividade de temas como: Coleta Seletiva Solidária, coleta seletiva do SLU, logística reversa, serviços de limpeza e conservação, copeiragem, manutenção predial e de veículos, reprografia, licitações, tecnologia da informação, material de consumo e bens permanentes e telefonia. A visão sistêmica que considere as dimensões política, econômica, ambiental, cultural e social, compatibilizando o fornecimento de bens e serviços qualificados que satisfaçam as necessidades humanas e tragam qualidade de vida, poderá reduzir o impacto ambiental, o consumo de recursos naturais a um nível mínimo, que garanta a capacidade de sustentação do planeta.

2014

Consumo papel: 5,51 t (2.300 resmas)

Descarte papel: 0t - início a partir de janeiro / 2015

Descarte de Materiais Recicláveis - Atributos						2015
Medir em kg o descarte de materiais recicláveis destinados às cooperativas de catadores						
Unidade de Medida		Acompanhamento		Análise de Controle		
Kg		Mensal		Trimestral		
Edifício		Responsável	Gestor	Meta (s) 2015	Área Construída m <sup>2</sup>	População
Condomínio Rodrigo Silva - Rua Rodrigo Silva, 26/18º andar - RJ		CCSS	Sandra de Sousa		670	53
Marques dos Reis - Praça Pio X, nº 54 – Sobreloja ao 7º Andar - Centro – Rio de Janeiro/RJ		CCSS	Sandra de Sousa		5.253	451
Panorama Corporate, 74 - Centro - Rio de Janeiro/RJ		CCSS	Sandra de Sousa		5.300	323
Indicador (es) / Métrica (s)		Fórmula (s)		Fonte da (s) Informação (ões)		
Proporção de descarte x Requisição de papel A4		Somatório do papel descartado para a CSS/Quantidade de papel A4 requisitado pelas unidades		CSS e Almoxarifado da SAD/RJ		
Periodicidade	Edifícios		Avaliação no período			
1	jan/fev/mar 2015	Condomínio Rodrigo Silva	3,49pp entre o descarte e o consumo de Papel A4			
		Marques dos Reis				
		Panorama Corporate				
2	abr/mai/jun 2015	Condomínio Rodrigo Silva	10,96pp entre o descarte e o consumo de Papel A4 49,83pp entre o descarte e o consumo de papel, em função de ser o primeiro descarte efetuado pela Unidade (arquivo)			
		Marques dos Reis				
		Panorama Corporate				
3	jul/ago/set 2015	Condomínio Rodrigo Silva	Interface Limpeza - Capacitação de Pessoal - Separação e descarte de Resíduo Sólido			
		Marques dos Reis				
		Panorama Corporate				
4	out/nov/dez 2015	Condomínio Rodrigo Silva	Com a extinção da ASDOR, área até então responsável pela Coleta Seletiva, o monitoramento das atividades relativas à Coleta Seletiva Solidária foi suspensa.			
		Marques dos Reis				
		Panorama Corporate				



## Descarte de Materiais Recicláveis - Dados

2015

## Descarte (KG)

Edifício		jan	fev	mar	abr	mai	jun	jul	ago	set	out	nov	dez	total	média/mês	per capita		
Condomínio Rodrigo Silva	2015	Papel	-	38,40	-	-	-	87,70	-	-	-	-	-	-	126,10	10,51	0,20	
		Papelão	-	-	-	-	-	44,22	-	-	-	-	-	-	44,22	3,69	0,07	
		Cartucho	-	-	-	-	-	-	-	-	-	-	-	-	-	-	-	-
		Plástico	-	-	-	-	-	1,50	-	-	-	-	-	-	1,50	0,13	0,00	
		Metal	-	-	-	-	-	2,45	-	-	-	-	-	-	2,45	0,20	0,00	
		Outros materiais	-	-	-	-	-	-	-	-	-	-	-	-	-	-	-	-
	<b>Total</b>	-	38,40	-	-	-	-	135,87	-	-	-	-	-	-	174,27	14,52	0,27	
Marques dos Reis	2015	Papel	-	-	-	3.982	-	450	320	-	-	-	-	-	4.752	475,20	1,47	
		Papelão	-	-	-	-	-	-	3	-	-	-	-	-	3,00	0,25	0,00	
		Cartucho	-	-	-	-	-	160	-	-	-	-	-	-	160,00	13,33	0,04	
		Plástico	-	-	-	-	-	-	-	-	-	-	-	-	-	-	-	
		Metal	-	-	-	-	-	-	-	-	-	-	-	-	-	-	-	
		Outros materiais	-	-	-	-	-	-	-	-	-	-	-	-	-	-	-	-
	<b>Total</b>	-	-	-	3.982	-	610	323	-	-	-	-	-	-	4.915	446,82	1,38	
Panorama Corporate	2015	Papel	2550	-	400	-	-	1019	420	-	215	-	-	-	450	421,17	0,93	
		Papelão	1.990	-	-	-	-	15	-	-	100	-	-	-	2105	191,36	0,42	
		Cartucho	-	-	-	-	-	-	-	-	-	-	-	-	160	-	-	
		Plástico	-	-	-	-	-	-	-	-	40	-	-	-	40,00	3,33	0,01	
		Metal	-	-	-	-	-	-	-	-	-	-	-	-	-	-	-	
		Outros materiais	-	-	-	-	-	-	-	-	-	-	-	-	-	-	-	-
	<b>Total</b>	4540	-	400	-	-	-	1034	420	-	-	-	-	-	610	538,77	1,19	

Consumo de Papel - Dados													2015				
Consumo (KG)			jan	fev	mar	abr	mai	jun	jul	ago	set	out	nov	dez	total	média/mês	per capita
Cond. Rodrigo Silva	2015	Papel	11	8	10	7	9	11	9	8					73,00	9,13	0,17
	<b>Total</b>		11	8	10	7	9	11	9	8					73,00	9,13	0,17
Marques dos Reis	2015	Papel	82,37	55,32	88,93	79,91	103,68	72,54	88,11	66,80					637,66	79,71	0,25
	<b>Total</b>		82,37	55,32	88,93	79,91	103,68	72,54	88,11	66,80					638	79,71	0,25
Panoram Corporate	2015	Papel	49,18	102,45	143,44	114,75	127,04	131,14	135	114,75	94,26				1012,25	112,47	0,25
	<b>Total</b>		49,18	102,45	143,44	114,75	127,04	131,14	135	114,75	94,26				1012,25	112,47	0,25

Edifício		Ação		Prazo		Situação	Responsável
Nº.	Descrição da ação	Início	Término				
Condomínio Rodrigo Silva	1	Obrigatoriedade do Uso do Sistema SAPIENS	abr/14	abr/14	Concluído	DISAD	
	2	Controle de número de cópias pela Central de Reprografia para reduzir o número de folhas descartadas.	mai/14	dez/15	Monitoramento Suspenso	DISAD	
	3	Orientação para utilização de reprodução de documentos via scanner	mai/14	mai/14	Concluído	DISAD	
	4	Controle de reprodução de cópias através de identificação do usuário e senha com fins de diminuir o a reprodução de documentos particulares	mai/14	dez/15	Monitoramento Suspenso	GESAD	
	6	Campanha de sensibilização para aumentar a destinação do material descartado.	mai/15	mai/15	Concluído	CCS	
	7	Controle da quantidade de papel utilizado e descartado mensalmente por Unidade.	jul/15	dez/15	Monitoramento Suspenso	CCS	
	8	Divulgação da quantidade de papel vendido pela Cooperativa com demonstrativo dos valores repassados aos Cooperados.	jul/15	dez/15	Monitoramento Suspenso	CCS	
	Marques dos Reis	1	Obrigatoriedade do Uso do Sistema SAPIENS	mai/14	mai/14	Concluído	PRF/RJ
2		Controle de número de cópias pela Central de Reprografia para reduzir o número de folhas descartadas.	mai/14	dez/15	Monitoramento Suspenso	PRF/RJ	
3		Orientação para utilização de reprodução de documentos via scanner	mai/14	mai/14	Concluído	PRF/RJ	
4		Controle de reprodução de cópias através de identificação do usuário e senha com fins de diminuir o a reprodução de documentos particulares	mai/14	dez/15	Monitoramento Suspenso	PRF/RJ	
6		Campanha de sensibilização para aumentar a destinação do material descartado.	mai/15	mai/15	Concluído	PRF/RJ	
7		Controle da quantidade de papel utilizado e descartado mensalmente por Unidade.	jul/15	dez/15	Monitoramento Suspenso	CCS	
8		Divulgação da quantidade de papel vendido pela Cooperativa com demonstrativo dos valores repassados aos Cooperados.	jul/15	dez/15	Monitoramento Suspenso	CCS	
Panorama Corporate		1	Obrigatoriedade do Uso do Sistema SAPIENS	mai/14	mai/14	Concluído	PRU/RJ
	2	Controle de número de cópias pela Central de Reprografia para reduzir o número de folhas descartadas.	mai/14	dez/15	Monitoramento Suspenso	PRU/RJ	
	3	Orientação para utilização de reprodução de documentos via scanner	mai/14	mai/14	Concluído	PRU/RJ	
	4	Controle de reprodução de cópias através de identificação do usuário e senha com fins de diminuir o a reprodução de documentos particulares	mai/14	dez/15	Monitoramento Suspenso	PRU/RJ	
	6	Campanha de sensibilização para aumentar a destinação do material descartado.	mai/15	mai/15	Concluído	PRU/RJ	
	7	Controle da quantidade de papel utilizado e descartado mensalmente por Unidade.	jul/15	dez/15	Monitoramento Suspenso	CCS	
	8	Divulgação da quantidade de papel vendido pela Cooperativa com demonstrativo dos valores repassados aos Cooperados.	jul/15	dez/15	Monitoramento Suspenso	CCS	



## 3.5 Limpeza

### Resultados

Os serviços de limpeza, asseio e conservação predial, permitem a obtenção das condições adequadas de salubridade e higiene. Envolvem, ainda, o fornecimento de mão de obra, materiais e equipamentos em conformidade com os requisitos e condições previamente estabelecidos pela Administração. São contratados com base na área física a ser limpa, por edifícios, estabelecendo-se uma estimativa do custo por metro quadrado, observadas as peculiaridades, a produtividade, a periodicidade e a frequência de cada tipo de serviço e das condições do local, objeto da contratação. A atual contratação segue a produtividade mínima definida na IN nº 02/2008- SLTI/MPOG - apenas com alteração na metragem dos encarregados. Por se tratar de contrato envolvendo mão de obra, a redução de custos com pessoal se torna bastante difícil de alcançar, pois tais contratos passam por repactuações vinculadas especificamente à mão de obra, cujo valores são definidos por Convenção Coletivas de Trabalhos, portanto não há como a Administração interferir nos índices de correções. O material contido para a execução do contrato segue os critérios de sustentabilidade ambiental. Nas tarefas diárias são observadas as orientações repassadas pela contratadas, em treinamento específico, visando o uso racional dos recursos renováveis (água e energia), bem como a correta utilização dos matérias e equipamentos.

Tendo em vista o atendimento da diretriz de implementação de medidas de racionalização de gastos públicos com a contratação de serviços, contida no Decreto nº 8.540/2015, o respectivo estudo de viabilidade para a redução de postos de serviços fora concluído e enviado à Secretaria Geral de Administração para aprovação, cuja efetiva supressão dar-se-á em 2016.

Plano de Logística Sustentável. Resultados Rio de Janeiro

Limpeza - Atributos								
Monitorar a eficiência do serviço de limpeza contratado nos edifícios ocupados e administrados pela AGU na cidade do Rio de Janeiro, com reflexos na redução do consumo e na								
Unidade de Medida		Acompanhamento		Análise de Controle				
unidade, percentual		Mensal		Trimestral				
Indicador(es)/métrica (s)		Fórmula (s)		Fonte da(s) Informação (ões)				
Capacitação		1		Relatório				
Número de itens de material de limpeza (do total constante em contrato)		2.529		Contrato nº 027/2012				
Redução da quantidade contratada (por itens de material e considerando a curva abc)		0		Contrato nº 027/2012				
Edifício	Responsável	Gestor	Indicador	Meta (s) 2015	Área construída m²	População		
Brasília - Avenida Rio Branco, 311 - 8º Andar - Centro - Rio de Janeiro- RJ.	GECON	ADRIANA MELLO	2	0	710,00	76		
Condomínio Comércio Indústria - Av. Rio Branco, 123 - 7ª Andar - Centro - Rio de Janeiro - RJ	GECON	ADRIANA MELLO	2	0	421,19	13		
Assembleia - Rua da Assembléia, 77 - Centro - Rio de Janeiro - RJ	GECON	ADRIANA MELLO	2	0	280,00	8		
Marques dos Reis - Praça Pio X, nº 54 – Sobreloja ao 7º Andar - Centro – Rio de Janeiro/RJ	GECON	ADRIANA MELLO	9	0	5.252,60	451		
Panorama Corporate, 74 - Centro - Rio de Janeiro/RJ	GECON	ADRIANA MELLO	12	0	5.299,64	323		
Condomínio Rodrigo Silva - Rua Rodrigo Silva, 26 18º andar - Rio de Janeiro RJ	GECON	ADRIANA MELLO	2	0	670,00	53		
REFESA - Praça Procópio Ferreira, 86 - 8º Andar - Centro - Rio de Janeiro/RJ	GECON	ADRIANA MELLO DE AZEVEDO	1	0	2200,00	20		
<b>Total</b>					<b>14.833,43</b>	<b>944</b>		
Edifícios	Tipo	Quantidade m²	Produtividade Contratada		Informações complementares			
			m²	Valor R\$ m²	Características	Quantidade	Servente	Total
Brasília	Piso	1.200,00	600	5,28	Box/Sanitários /mictórios	10		
	Esquadrias Externas/Face Interna	323,47	220	0,20	Lavatórios	10	2	2
					Copa	1		
Cond. Comércio Indústria	Piso	550,00	500	6,36	Box/Sanitários /mictórios	7		
	Esquadrias Externas/Face Interna	122,00	220	0,22	Lavatórios	6	1	1
					Copa	1		
Assembleia	Piso	600,00	600	4,20	Box/Sanitários /mictórios	4		
	Esquadrias Externas/Face Interna	30,00	220	0,16	Lavatórios/ Vestiário	1	1	1
					Copa	1		
Marques dos Reis	Piso	5.525,60	600	4,56	Box/Sanitários /mictórios	102		
	Esquadrias Externas/Face Interna	470,00	200	0,18	Lavatórios	88	9	9
					Copa	7		
Panorama Corporate	Piso	7.102,81	600	4,53	Box/Sanitários /mictórios	94		
	Esquadrias Externas/Face Interna	707,15	200	0,17	Lavatórios	61	12	12
					Copa	12		
Cond. Rodrigo Silva	Piso	1.446,00	600	4,17	Box/Sanitários /mictórios	10		
	Esquadrias Externas/Face Interna	136,00	200	0,19	Lavatórios	10	2	2
					Copa	1		
Edifício da REFESA	Piso	742,00	600	4,99	Box/Sanitários /mictórios	5		
	Esquadrias Externas/Face Interna	214,00	200	0,23	Lavatórios	4	1	1
					Copa	1		
<b>Total</b>		<b>19.169,03</b>	<b>Total</b>	<b>35,44</b>	<b>Encarregado</b>	<b>1</b>	<b>1</b>	<b>1</b>
Periodicidade	Edifícios	Avaliação no período						
1	Brasília	NENHUMA AÇÃO IMPLEMENTADA. CONTRATO EMERGENCIAL EM ANDAMENTO						
	Cond. Comércio Indústria	NENHUMA AÇÃO IMPLEMENTADA. CONTRATO EMERGENCIAL EM ANDAMENTO						
	Assembleia	NENHUMA AÇÃO IMPLEMENTADA. CONTRATO EMERGENCIAL EM ANDAMENTO						
	Marques dos Reis	NENHUMA AÇÃO IMPLEMENTADA. CONTRATO EMERGENCIAL EM ANDAMENTO						
	Panorama Corporate	NENHUMA AÇÃO IMPLEMENTADA. CONTRATO EMERGENCIAL EM ANDAMENTO						
2	Cond. Rodrigo Silva	NENHUMA AÇÃO IMPLEMENTADA. CONTRATO EMERGENCIAL EM ANDAMENTO						
	Brasília	NENHUMA AÇÃO IMPLEMENTADA. CONTRATO EMERGENCIAL SENDO IMPLEMENTADO						
	Cond. Comércio Indústria	NENHUMA AÇÃO IMPLEMENTADA. CONTRATO EMERGENCIAL SENDO IMPLEMENTADO						
	Assembleia	NENHUMA AÇÃO IMPLEMENTADA. CONTRATO EMERGENCIAL SENDO IMPLEMENTADO						
	Marques dos Reis	NENHUMA AÇÃO IMPLEMENTADA. CONTRATO EMERGENCIAL SENDO IMPLEMENTADO						
3	Panorama Corporate	NENHUMA AÇÃO IMPLEMENTADA. CONTRATO EMERGENCIAL SENDO IMPLEMENTADO						
	Cond. Rodrigo Silva	NENHUMA AÇÃO IMPLEMENTADA. CONTRATO EMERGENCIAL SENDO IMPLEMENTADO						
	Brasília	ELABORAÇÃO DE TERMO DE REFERÊNCIA PELA GECON PARA NOVA LICITAÇÃO, COM PREVISÃO DE REDUÇÃO DE MATERIAIS PARA 2016 E CURSO DE CAPACITAÇÃO DA COLETA SELETIVA						
	Cond. Comércio Indústria	ELABORAÇÃO DE TERMO DE REFERÊNCIA PELA GECON PARA NOVA LICITAÇÃO, COM PREVISÃO DE REDUÇÃO DE MATERIAIS PARA 2016 E CURSO DE CAPACITAÇÃO DA COLETA SELETIVA						
	Assembleia	ELABORAÇÃO DE TERMO DE REFERÊNCIA PELA GECON PARA NOVA LICITAÇÃO, COM PREVISÃO DE REDUÇÃO DE MATERIAIS PARA 2016 E CURSO DE CAPACITAÇÃO DA COLETA SELETIVA						
4	Marques dos Reis	ELABORAÇÃO DE TERMO DE REFERÊNCIA PELA GECON PARA NOVA LICITAÇÃO, COM PREVISÃO DE REDUÇÃO DE MATERIAIS PARA 2016 E CURSO DE CAPACITAÇÃO DA COLETA SELETIVA						
	Panorama Corporate	ELABORAÇÃO DE TERMO DE REFERÊNCIA PELA GECON PARA NOVA LICITAÇÃO, COM PREVISÃO DE REDUÇÃO DE MATERIAIS PARA 2016 E CURSO DE CAPACITAÇÃO DA COLETA SELETIVA						
	Cond. Rodrigo Silva	ELABORAÇÃO DE TERMO DE REFERÊNCIA PELA GECON PARA NOVA LICITAÇÃO, COM PREVISÃO DE REDUÇÃO DE MATERIAIS PARA 2016 E CURSO DE CAPACITAÇÃO DA COLETA SELETIVA						
	Brasília	ELABORAÇÃO DE TERMO DE REFERÊNCIA PELA GECON PARA NOVA LICITAÇÃO, COM PREVISÃO DE REDUÇÃO DE MATERIAIS PARA 2016 E CURSO DE CAPACITAÇÃO DA COLETA SELETIVA						
	Cond. Comércio Indústria	ELABORAÇÃO DE TERMO DE REFERÊNCIA PELA GECON PARA NOVA LICITAÇÃO, COM PREVISÃO DE REDUÇÃO DE MATERIAIS PARA 2016 E CURSO DE CAPACITAÇÃO DA COLETA SELETIVA						
	Assembleia	ELABORAÇÃO DE TERMO DE REFERÊNCIA PELA GECON PARA NOVA LICITAÇÃO, COM PREVISÃO DE REDUÇÃO DE MATERIAIS PARA 2016 E CURSO DE CAPACITAÇÃO DA COLETA SELETIVA						
	Cond. Rodrigo Silva	ELABORAÇÃO DE TERMO DE REFERÊNCIA PELA GECON PARA NOVA LICITAÇÃO, COM PREVISÃO DE REDUÇÃO DE MATERIAIS PARA 2016 E CURSO DE CAPACITAÇÃO DA COLETA SELETIVA						



Plano de Logística Sustentável. Resultados Rio de Janeiro

Limpeza - Dados														2014/2015			
Gasto (R\$)																	
Edifícios	ANO	jan	fev	mar	abr	mai	jun	jul	ago	set	out	nov	dez	total	média	v.mes/pop.	
	2013	3.689,69	3.689,69	3.985,66	3.985,66	3.985,66	3.985,66	3.985,66	3.985,66	3.985,66	3.985,66	3.985,66	3.985,66	3.985,66	47.235,98	3.936,33	51,79
2014	3.985,66	3.985,66	4.448,85	4.448,85	4.448,85	4.448,85	4.448,85	4.448,85	4.448,85	4.448,85	4.448,85	4.448,85	4.448,85	52.459,82	4.371,65	57,52	
2015	4.448,85	4.448,85	6.401,56	6.401,56	6.401,56	6.401,56	6.401,56	6.401,56	6.401,56	6.401,56	6.401,56	6.401,56	6.401,56	72.913,30	4.371,65	57,52	
Repectuação	463,19	463,19	1.952,71	1.952,71	1.952,71	1.952,71	1.952,71	1.952,71	1.952,71	1.952,71	1.952,71	1.952,71	1.952,71	14.595,35	6.076,11	79,95	
Glosa	0,00	0,00	0,00	0,00	0,00	0,00	0,00	0,00	0,00	0,00	0,00	0,00	0,00	0,00	0,00	0,00	
Cand. Comércio Indústria	ANO	jan	fev	mar	abr	mai	jun	jul	ago	set	out	nov	dez	total	média	v.mes/pop.	
	2013			2.055,04	2.055,04	2.055,04	2.055,04	2.055,04	2.055,04	2.055,04	2.055,04	2.055,04	2.055,04	2.055,04	20.550,40	2.055,04	158,08
2014	2.055,04	2.055,04	3.522,72	3.522,72	3.522,72	3.522,72	3.522,72	3.522,72	3.522,72	3.522,72	3.522,72	3.522,72	3.522,72	39.337,28	3.278,11	252,16	
2015			1.467,68	1.467,68	1.467,68	1.467,68	1.467,68	1.467,68	1.467,68	1.467,68	1.467,68	1.467,68	1.467,68	14.676,80	1.467,68	112,90	
Repectuação			0,00	0,00	0,00	0,00	0,00	0,00	0,00	0,00	0,00	0,00	0,00	0,00	0,00	0,00	
Glosa	0,00	0,00	0,00	0,00	0,00	0,00	0,00	0,00	0,00	0,00	0,00	0,00	0,00	0,00	0,00	0,00	
Assembléia	ANO	jan	fev	mar	abr	mai	jun	jul	ago	set	out	nov	dez	total	média	v.mes/pop.	
	2013	1.747,50	1.747,50	1.923,60	1.923,60	1.923,60	1.923,60	1.923,60	1.923,60	1.923,60	1.923,60	1.923,60	1.923,60	1.923,60	22.731,00	1.894,25	236,78
2014	1.923,60	1.923,60	2.146,61	2.146,61	2.146,61	2.146,61	2.146,61	2.146,61	2.146,61	2.146,61	2.146,61	2.146,61	2.146,61	25.313,30	2.109,44	263,68	
2015	2.146,61	2.146,61	2.524,34	2.524,34	2.524,34	2.524,34	2.524,34	2.524,34	2.524,34	2.524,34	2.524,34	2.524,34	2.524,34	29.536,62	2.461,39	307,67	
Repectuação	223,01	223,01	377,73	377,73	377,73	377,73	377,73	377,73	377,73	377,73	377,73	377,73	377,73	4.223,32	351,94	43,99	
Glosa	0,00	0,00	0,00	0,00	0,00	0,00	0,00	0,00	0,00	0,00	0,00	0,00	0,00	0,00	0,00	0,00	
Marcas dos Res	ANO	jan	fev	mar	abr	mai	jun	jul	ago	set	out	nov	dez	total	média	v.mes/pop.	
	2013	16.334,46	16.334,46	18.025,02	18.025,02	18.025,02	18.025,02	18.025,02	18.025,02	18.025,02	18.025,02	18.025,02	18.025,02	18.025,02	212.919,12	17.743,26	39,34
2014	18.025,02	18.025,02	19.749,72	19.749,72	19.749,72	19.749,72	19.749,72	19.749,72	19.749,72	19.749,72	19.749,72	19.749,72	19.749,72	233.547,24	19.462,27	43,15	
2015	19.749,72	19.749,72	25.294,41	25.294,41	25.294,41	25.294,41	25.294,41	25.294,41	25.294,41	25.294,41	25.294,41	25.294,41	25.294,41	292.443,54	24.370,30	54,04	
Repectuação	1.724,70	1.724,70	5.544,69	5.544,69	5.544,69	5.544,69	5.544,69	5.544,69	5.544,69	5.544,69	5.544,69	5.544,69	5.544,69	58.896,30	4.908,03	10,88	
Glosa	0,00	0,00	0,00	0,00	0,00	0,00	0,00	0,00	0,00	0,00	0,00	0,00	0,00	0,00	0,00	0,00	
Painorama Corporate	ANO	jan	fev	mar	abr	mai	jun	jul	ago	set	out	nov	dez	total	média	v.mes/pop.	
	2015	28.912,06	28.912,06	32.303,34	32.303,34	32.303,34	32.303,34	32.303,34	32.303,34	32.303,34	32.303,34	32.303,34	32.303,34	32.303,34	380.857,52	31.738,13	98,26
Repectuação	0,00	0,00	0,00	0,00	0,00	0,00	0,00	0,00	0,00	0,00	0,00	0,00	0,00	0,00	0,00	0,00	
Glosa	0,00	0,00	0,00	0,00	0,00	0,00	0,00	0,00	0,00	0,00	0,00	0,00	0,00	0,00	0,00	0,00	
Cand. Rodrigo Silva	ANO	jan	fev	mar	abr	mai	jun	jul	ago	set	out	nov	dez	total	média	v.mes/pop.	
	2013	6.768,93	6.768,93	7.476,42	7.476,42	7.476,42	7.476,42	7.476,42	7.476,42	7.476,42	7.476,42	7.476,42	7.476,42	7.476,42	88.302,06	7.358,51	138,84
2014	4.696,20	4.696,20	4.696,20	4.696,20	4.696,20	4.696,20	4.696,20	4.696,20	4.696,20	4.696,20	4.696,20	4.696,20	4.696,20	56.354,40	4.696,20	88,61	
2015	4.696,20	4.696,20	6.049,67	6.049,67	6.049,67	6.049,67	6.049,67	6.049,67	6.049,67	6.049,67	6.049,67	6.049,67	6.049,67	69.889,10	5.824,09	109,89	
Repectuação	410,93	410,93	1.353,47	1.353,47	1.353,47	1.353,47	1.353,47	1.353,47	1.353,47	1.353,47	1.353,47	1.353,47	1.353,47	14.356,56	1.196,38	22,57	
Glosa	0,00	0,00	0,00	0,00	0,00	0,00	0,00	0,00	0,00	0,00	0,00	0,00	0,00	0,00	0,00	0,00	
REFES A	Repectuação	163,66	163,66	928,11	928,11	928,11	928,11	928,11	928,11	928,11	928,11	928,11	928,11	-2.821,56	5.858,75	488,23	24,41
	Glosa	0,00	0,00	0,00	0,00	0,00	0,00	0,00	0,00	0,00	0,00	0,00	0,00	0,00	0,00	0,00	0,00
Cronograma de atividades																	
ANO	jan	fev	mar	abr	mai	jun	jul	ago	set	out	nov	dez	total				
2015								Capacitação									


Edifícios		Limpeza - Material						2014/2015
Edifícios	Item	Descrição	Unid	Qte Contratada	VALOR UNITÁRIO	Valor Mensal	Valor Anual	Periodicidade
Ed. Brasília	1	SABONETEIRA MICRO-SPRAY	VAREJO	3	2,25	6,75	81,00	ANUAL
	2	SUORTE PAPEL TOALHA ACRÍLICO COR BRANCA	VAREJO	5	2,25	11,25	135,00	ANUAL
	3	ÁLCOOL GEL 70º (SUPPORTE)	VAREJO	2	2,25	4,50	54,00	ANUAL
	4	RODO	VAREJO	6	0,42	2,50	30,00	ANUAL
	5	BALDE DE PLÁSTICO (12 LITROS)	VAREJO	5	0,19	0,96	11,52	ANUAL
	6	PÁ DE LIXO	VAREJO	5	0,17	0,83	9,96	ANUAL
	7	POLIDOR DE METAL	VAREJO	1	1,00	1,00	12,00	ANUAL
	8	SABÃO EM BARRA (CÔCO)	VAREJO	1	0,06	0,06	0,72	ANUAL
	9	VASSOURA PIAÇAVA	VAREJO	2	5,50	11,00	132,00	MENSAL
	10	VASSOURINHA PARA VASO	VAREJO	2	2,00	4,00	48,00	MENSAL
	11	PANOS DE CHÃO	VAREJO	10	1,50	15,00	180,00	MENSAL
	12	ÁLCOOL GEL 70º (REFIL DE 800 ML)	VAREJO	10	4,00	40,00	480,00	MENSAL
	13	DESINFETANTE (LITRO)	VAREJO	10	1,60	16,00	192,00	MENSAL
	14	PALHA DE AÇO	PACOTE C/8	3	2,00	6,00	72,00	MENSAL
	15	SACO DE LIXO (60 LITROS)	PACOTE C//100	1	10,00	10,00	120,00	MENSAL
	16	SACO DE LIXO (100 LITROS)	PACOTE C/100	2	18,00	36,00	432,00	MENSAL
	17	PAPEL TOALHA INTERF. BRANCO, EXTRALUXO.	FARDO COM C/4 PACOTES	20	6,00	120,00	1.440,00	MENSAL
	18	PAPEL HIGIÊNICO	FARDO COM 16	3	8,00	24,00	288,00	MENSAL
	19	ÁGUA SANITÁRIA (LITRO)	VAREJO	5	0,25	1,25	15,00	MENSAL
	20	DESORIZADOR DE AMBIENTE	VAREJO	8	6,00	48,00	576,00	MENSAL
	21	LIMPA VIDROS	VAREJO	8	2,00	16,00	192,00	MENSAL
	22	LIMPADOR DE USO GERAL	VAREJO	4	1,30	5,20	62,40	MENSAL
	23	DETERGENTE P/ PISO	VAREJO	4	5,00	20,00	240,00	MENSAL
	24	LUSTRA MÓVEIS	VAREJO	15	1,20	18,00	216,00	MENSAL
	25	PASTA BRANCA PARA LIMPEZA DE PAREDES	VAREJO	8	1,80	14,40	172,80	MENSAL
	26	LUVAS DE LÁTEX (PAR)	VAREJO	10	2,50	25,00	300,00	MENSAL
	27	PASTILHAS SANITÁRIAS	VAREJO	20	0,65	13,00	156,00	MENSAL
	28	SABONETE LÍQUIDO P SABONETEIRA MICRO-SPRAY	VAREJO	10	4,00	40,00	480,00	MENSAL
				<b>183</b>		<b>510,70</b>	<b>6.128,40</b>	
Condomínio Comércio Indústria	1	SABONETEIRA MICRO-SPRAY	VAREJO	8	2,25	18,00	216,00	ANUAL
	2	DISPENSER PARA PAPEL TOALHA INTERFOLHADO	VAREJO	8	2,25	18,00	216,00	ANUAL
	3	ÁLCOOL GEL (SUPPORTE)	VAREJO	8	2,25	18,00	216,00	ANUAL
	4	RODO	VAREJO	2	0,42	0,83	9,96	SEMESTRAL
	5	VASSOURA PIAÇAVA	VAREJO	2	0,46	0,92	11,04	SEMESTRAL
	6	BALDE DE PLÁSTICO (12 LITROS)	VAREJO	2	0,19	0,38	4,56	SEMESTRAL
	7	PÁ DE LIXO	VAREJO	2	0,17	0,33	3,96	SEMESTRAL
	8	VASSOURINHA PARA VASO	VAREJO	2	0,17	0,33	3,96	SEMESTRAL
	9	POLIDOR DE METAL	VAREJO	1	1,00	1,00	12,00	SEMESTRAL
	10	PANOS DE CHÃO	VAREJO	15	1,50	22,50	270,00	MENSAL
	11	ÁLCOOL GEL (REFIL DE 800 ML)	VAREJO	6	4,00	24,00	288,00	MENSAL
	12	SABÃO EM BARRA (CÔCO)	VAREJO	3	0,70	2,10	25,20	MENSAL
	13	DESINFETANTE (LITRO)	VAREJO	10	1,60	16,00	192,00	MENSAL
	14	PALHA DE AÇO	PACOTE C/8	2	2,00	4,00	48,00	MENSAL
	15	SACO DE LIXO (60 LITROS)	FARDO C/100	1	10,00	10,00	120,00	MENSAL
	16	SACO DE LIXO (100 LITROS)	FARDO C/100	1	18,00	18,00	216,00	MENSAL
	17	PAPEL TOALHA INTERF. BRANCO, EXTRALUXO.	FARDO C/ 4 PACOTES	10	6,00	60,00	720,00	MENSAL
	18	PAPEL HIGIÊNICO (FOLHA DUPLA)	FARDO C/16	5	8,00	40,00	480,00	MENSAL
	19	ÁGUA SANITÁRIA (LITRO)	VAREJO	10	0,25	2,50	30,00	MENSAL
	20	DESORIZADOR DE AMBIENTE	VAREJO	6	6,00	36,00	432,00	MENSAL
	21	LIMPA VIDROS	VAREJO	3	2,00	6,00	72,00	MENSAL
	22	LIMPADOR DE USO GERAL	VAREJO	5	1,30	6,50	78,00	MENSAL
	23	DETERGENTE P/ PISO (LITR)	VAREJO	5	5,00	25,00	300,00	MENSAL
	24	LUSTRA MÓVEIS	VAREJO	5	1,20	6,00	72,00	MENSAL
	25	PASTA BRANCA PARA LIMPEZA DE PAREDES	VAREJO	5	1,80	9,00	108,00	MENSAL
	26	LUVAS DE LÁTEX	VAREJO	5	2,50	12,50	150,00	MENSAL
	27	PASTILHAS SANITÁRIAS	VAREJO	15	0,65	9,75	117,00	MENSAL
	28	SABONETE LÍQUIDO P SABONETEIRA MICRO-SPRAY	VAREJO	10	4,00	40,00	480,00	MENSAL
<b>TOTAL</b>				<b>157</b>		<b>407,64</b>	<b>4.891,68</b>	

Plano de Logística Sustentável. Resultados Rio de Janeiro

		Limpeza - Material					2014/2015	
Assembleia	1	SABONETEIRA MICRO-SPRAY	VAREJO	3	2,25	6,75	81,00	Anual
	2	ÁLCOOL GEL (SUPPORTE)	VAREJO	2	2,25	4,50	54,00	Anual
	3	RODO	VAREJO	1	0,42	0,42	5,04	Semestral
	4	VASSOURA PIAÇA	VAREJO	1	0,46	0,46	5,52	Semestral
	5	BALDE DE PLÁSTICO (12 LITROS)	VAREJO	1	0,19	0,19	2,28	Semestral
	6	PÁ DE LIXO	VAREJO	1	0,17	0,17	2,04	Semestral
	7	VASSOURINHA PARA VASO	VAREJO	2	0,17	0,33	3,96	Semestral
	8	POLIDOR DE METAL	VAREJO	1	1,00	1,00	12,00	Semestral
	9	PANOS DE CHÃO	VAREJO	5	1,50	7,50	90,00	Mensal
	10	ÁLCOOL GEL (REFIL DE 800 ML)	VAREJO	3	4,00	12,00	144,00	Mensal
	11	SABÃO EM BARRA (CÔCO)	VAREJO	2	0,70	1,40	16,80	Mensal
	12	DESINFETANTE (LITRO)	VAREJO	2	1,60	3,20	38,40	Mensal
	13	PALHA DE AÇO	PACOTE C/ 08	1	2,00	2,00	24,00	Mensal
	14	SACO DE LIXO (60 LITROS)	FARDO C/ 20	1	10,00	10,00	120,00	Mensal
	15	SACO DE LIXO (100 LITROS)	FARDO C/ 20	1	18,00	18,00	216,00	Mensal
	16	PAPEL TOALHA INTERFOLHADO, BRANCO, EXTRALUXO	FARDO C/ 4 PACOTES	15	6,00	90,00	1.080,00	Mensal
	17	PAPEL HIGIÊNICO (FOLHA DUPLA)	FARDO C/16	4	8,00	32,00	384,00	Mensal
	18	ÁGUA SANITÁRIA (LITRO)	VAREJO	2	0,25	0,50	6,00	Mensal
	19	DESORIZADOR DE AMBIENTE	VAREJO	2	6,00	12,00	144,00	Mensal
	20	LIMPA VIDROS	VAREJO	2	2,00	4,00	48,00	Mensal
	21	LIMPADOR DE USO GERAL	VAREJO	2	1,30	2,60	31,20	Mensal
	22	DETERGENTE P/ PISO (LITRO)	VAREJO	2	5,00	10,00	120,00	Mensal
	23	LUSTRA MÓVEIS	VAREJO	1	1,20	1,20	14,40	Mensal
	24	PASTA BRANCA PARA LIMPEZA DE PAREDES	VAREJO	2	1,80	3,60	43,20	Mensal
	25	LUVAS DE LÁTEX	VAREJO	2	2,50	5,00	60,00	Mensal
	26	PASTILHAS SANITÁRIAS	VAREJO	3	0,65	1,95	23,40	Mensal
	27	SABONETE LÍQUIDO P SABONETEIRA MICRO-SPRAY	VAREJO	3	4,00	12,00	144,00	Mensal
	TOTAL				67		242,77	2.913,24
Marques dos Reis	1	SABONETEIRA MICRO-SPRAY	VAREJO	7	2,25	15,75	189,00	ANUAL
	2	DISPENSER PARA ÁLCOOL GEL	VAREJO	7	2,25	15,75	189,00	ANUAL
	3	DISPENSER PARA INVOLUCRO DE ABSORVENTE	VAREJO					ANUAL
	4	130 MM X 90 MM X 25 MM (ALT. X LARG. X PROF. ) ABS.	VAREJO					
	5	ESCOVA DE MAO - TAMANHO GRANDE COM FIBRAS DUAS	VAREJO	7	0,33	2,33	27,96	SEMESTRAL
	6	RODO DE BORRACHA - 40 CM CABO COM ROSCA	VAREJO	35	0,42	14,58	174,96	SEMESTRAL
	7	VASSOURA (CERDAS PLÁSTICO)	VAREJO	42	0,46	19,25	231,00	SEMESTRAL
	8	BALDE DE PLÁSTICO (12 LITROS)	VAREJO	14	0,19	2,68	32,16	SEMESTRAL
	9	PÁ DE LIXO C/ CABO LONGO	VAREJO	14	0,33	4,67	56,04	SEMESTRAL
	10	VASSOURINHA PARA VASO SANITÁRIO	VAREJO	14	0,17	2,33	27,96	SEMESTRAL
	11	VASSOURA PARA TETO	VAREJO					SEMESTRAL
	12	PLACA SINALIZADORA "NAO ENTRE"	VAREJO					SEMESTRAL
	13	PLACA SINALIZADORA "PISO MOLHADO"	VAREJO	7	1,67	11,67	140,04	SEMESTRAL
	14	CARRO FUNCIONAL PARA LIMPEZA	VAREJO	7	15,00	105,00	1.260,00	SEMESTRAL
	15	EMBALADOR DE GUARDA-CHUVA (ENSACADOR).	VAREJO					SEMESTRAL
	16	REFIL PARA EMBALADOR DE GUARDA CHUVA	VAREJO					SEMESTRAL
	17	DISPENSER PARA ASSENTO SANITÁRIO.	VAREJO					SEMESTRAL
	18	DISPENSER PARA PAPEL TOALHA INTERFOLHADA.	VAREJO	20	2,25	45,00	540,00	SEMESTRAL
	19	DISPENSER DE SAQUINHOS PARA ABSORVENTES	VAREJO	40	2,25	90,00	1.080,00	SEMESTRAL
	20	POLIDOR DE METAL	VAREJO	0				MENSAL
	21	PANOS DE CHÃO - 100% ALGODÃO, ALTO GRAU DE ABSORÇÃO SEM DESPRENDIMENTO DE PARTICULAS.	VAREJO	140	0,13	17,50	210,00	MENSAL
	22	ÁLCOOL GEL (REFIL DE 800 ML)	VAREJO	30	0,33	10,00	120,00	MENSAL
	23	SABÃO EM BARRA (CÔCO)	VAREJO	14	0,06	0,82	9,84	MENSAL
	24	DESINFETANTE (LITROS) FRAGANCIA LAVANDA.	VAREJO	60	1,33	80,00	960,00	MENSAL
	25	PALHA DE AÇO	PACOTE C/ 08	5	0,17	0,83	9,96	MENSAL
	26	SACO DE LIXO (60 LITROS)	FARDO C/ 100		0,83	4,17	50,04	
	27	VERDE, AMARELO, VERMELHO, AZUL E CINZA.		5				MENSAL
	28	SACO DE LIXO (100 LITROS) - PRETO	FARDO C/ 100	10	1,50	15,00	180,00	MENSAL
	29	PAPEL TOALHA INTERFOLHADO, BRANCO, EXTRALUXO. (*)	FARDO C/ 4 PACOTES	105	0,50	52,50	630,00	MENSAL
	30	PAPEL HIGIÊNICO (*) (384 rolos)	FARDO C/16	6	0,67	4,00	48,00	MENSAL
	31	ÁGUA SANITÁRIA (LITRO) – PROD SEM CLORO	VAREJO	45	0,02	0,94	11,28	MENSAL
	32	AROMATIZANTE AMBIENTAL FRAGANCIA LAVANDA	VAREJO					MENSAL
	33	LIMPA VIDROS	VAREJO	14	0,17	2,33	27,96	MENSAL
	34	LIMPADOR MULTIUSO	VAREJO	30	0,11	3,25	39,00	MENSAL
	35	DETERGENTE P/ PISO (05Litros)	VAREJO	35	0,33	11,67	140,04	MENSAL
	36	LUSTRA MÓVEIS - FRAGANCIA LAVANDA.	VAREJO	10	0,10	1,00	12,00	MENSAL
	37	PASTA BRANCA PARA LIMPEZA DE PAREDES	VAREJO	14	0,15	2,10	25,20	MENSAL
	38	LUVAS DE LATEX - P/M/G – TIPO PUNHO LONGO, ACARAMENTO PAI MA ANTIDERRAPANTE	VAREJO	48	0,21	10,00	120,00	MENSAL
	40	ADESIVO SANITÁRIO – LAVANDA. (Mr. MÚSCULO)	VAREJO	120	0,08	10,00	120,00	MENSAL
	41	SABONETE LÍQUIDO P SABONETEIRA MICRO -SPRAY - ERVA DOCE.	VAREJO	20	0,33	6,67	80,04	MENSAL
	42	RODO DE ESPUMA.		15	0,42	6,25	75,00	MENSAL
	43	LAVA ENXUGA - ESFREGÃO						MENSAL
	44	REFIL PARA LAVA ENXUGA.						MENSAL
	45	ESPONJA DUPLA FACE	Pacote c/4	14	0,03	0,47	5,64	MENSAL
	46	FLANELA AMARELA -		28	0,07	1,87	22,44	MENSAL
	47	LIMPA PEDRA		0				MENSAL
	48	REFIL DE PROTETOR DE ASSENTO SANITÁRIO. REFIL INVOLUCRO DESCARTE DE ABSORVENTES	REFIL C/40 UNID.	0				MENSAL
	49	HIGIÊNICO FEMININOS, COR AZUL, DE USO UNIVERSAL.	Refil C/25 unid.	15	1,00	15,00	180,00	MENSAL
	50	LENÇOS UMEDECIDOS PARA LIMPEZA MULTIUSO DE SUPERFÍCIES						MENSAL
	51	Óleo de peroba	Frasco 100ml	2	0,25	0,50	6,00	MENSAL
	TOTAL				999		585,88	7.030,56

Plano de Logística Sustentável. Resultados Rio de Janeiro

Limpeza - Material							2014/2015	
Panorama Corporate	1	VASSOURA PARA TETO	VAREJO	4	0,83	3,33	39,96	SEMESTRAL
	2	BALDE DE PLÁSTICO (12 LITROS)	VAREJO	6	0,19	1,15	13,80	SEMESTRAL
	3	PÁ DE LIXO	VAREJO	6	0,17	1,00	12,00	SEMESTRAL
	4	REFIL P/PORTA GUARDA-CHUVA (ENSACADOR) C/ 1.000 SACOS	VAREJO	4	3,33	13,33	159,96	SEMESTRAL
	5	SABONETEIRA MICRO-SPRAY	VAREJO	25	2,25	56,25	675,00	TRIMESTRAL
	6	ÁLCOOL GEL (SUPPORTE)	VAREJO	9	2,25	20,25	243,00	TRIMESTRAL
	7	RODO	VAREJO	14	0,42	5,83	69,96	TRIMESTRAL
	8	VASSOURA PIAÇAVA	VAREJO	14	0,46	6,42	77,04	TRIMESTRAL
	9	VASSOURINHA PARA VASO	VAREJO	6	0,17	1,00	12,00	TRIMESTRAL
	10	POLIDOR DE METAL	VAREJO	2	12,00	24,00	288,00	MENSAL
	11	PANOS DE CHÃO	VAREJO	60	1,50	90,00	1.080,00	MENSAL
	12	ÁLCOOL GEL (REFIL DE 800 ML)	VAREJO	30	4,00	120,00	1.440,00	MENSAL
	13	DESINFETANTE (LITRO)	VAREJO	45	1,60	72,00	864,00	MENSAL
	14	PALHA DE AÇO	PACOTE C/ 08	4	2,00	8,00	96,00	MENSAL
	15	SACO DE LIXO (60 LITROS)	FARDO C/ 100	5	10,00	50,00	600,00	MENSAL
	16	SACO DE LIXO (100 LITROS)	FARDO C/ 100	4	18,00	72,00	864,00	MENSAL
	17	TOALHA DE PAPEL INTERFOLHAS	FARDO C/04	140	6,00	840,00	10.080,00	MENSAL
	18	ÁGUA SANITÁRIA (LITRO)	VAREJO	40	0,25	10,00	120,00	MENSAL
	19	DESORIZADOR DE AMBIENTE	VAREJO	10	6,00	60,00	720,00	MENSAL
	20	LIMPA VIDROS	VAREJO	10	2,00	20,00	240,00	MENSAL
	21	LIMPADOR DE USO GERAL	VAREJO	16	1,30	20,80	249,60	MENSAL
	22	DETERGENTE P/ PISO	VAREJO	25	18,00	450,00	5.400,00	MENSAL
	23	PAPEL HIGIÊNICO (FOLHA DUPLA)	FARDO C/16	90	8,00	720,00	8.640,00	MENSAL
	24	LUSTRA MÓVEIS	VAREJO	5	12,00	60,00	720,00	MENSAL
	25	PASTA BRANCA PARA LIMPEZA DE PAREDES	VAREJO	20	1,80	36,00	432,00	MENSAL
	26	LUVAS DE LÁTEX (PAR - TAMANHO MÉDIO)	VAREJO	12	2,50	30,00	360,00	MENSAL
	27	PASTILHAS SANITÁRIAS	VAREJO	100	0,65	65,00	780,00	MENSAL
	28	SABONETE LÍQUIDO P SABONETEIRA MICRO-SPRAY (REFIL 950 ML - PEROLADO)	VAREJO	100	4,00	400,00	4.800,00	MENSAL
<b>TOTAL</b>				<b>806</b>		<b>3.256,36</b>	<b>39.076,32</b>	
Condomínio Rodrigo Silva	1	SABONETEIRA MICRO-SPRAY	VAREJO	6	2,25	13,50	162,00	ANUAL
	2	ÁLCOOL GEL (SUPPORTE)	VAREJO	6	2,25	13,50	162,00	ANUAL
	3	RODO	VAREJO	2	0,42	0,83	9,96	SEMESTRAL
	4	VASSOURA PIAÇAVA	VAREJO	2	0,46	0,92	11,04	
	5	BALDE DE PLÁSTICO (12 LITROS)	VAREJO	2	0,19	0,38	4,56	
	6	PÁ DE LIXO	VAREJO	2	0,17	0,33	3,96	
	7	VASSOURINHA PARA VASO	VAREJO	2	0,17	0,33	3,96	
	8	POLIDOR DE METAL	VAREJO	1	1,00	1,00	12,00	
	9	PANOS DE CHÃO	VAREJO	10	1,50	15,00	180,00	
	10	ÁLCOOL GEL (REFIL DE 800 ML)	VAREJO	4	4,00	16,00	192,00	MENSAL
	11	SABÃO EM BARRA (CÓCO)	VAREJO	5	0,70	3,50	42,00	
	12	DESINFETANTE (LITRO)	VAREJO	10	1,60	16,00	192,00	
	13	PALHA DE AÇO	PACOTE C/ 08	2	2,00	4,00	48,00	
	14	SACO DE LIXO (60 LITROS)	FARDO C/ 100	1	10,00	10,00	120,00	
	15	SACO DE LIXO (100 LITROS)	FARDO C/ 100	2	18,00	36,00	432,00	
	16	PAPEL TOALHA INTERFOLHADO, BRANCO, EXTRALUXO.	FARDO C/ 4 PACOTES	12	6,00	72,00	864,00	
	17	PAPEL HIGIÊNICO (FOLHA DUPLA)	FARDO C/16	5	8,00	40,00	480,00	
	18	ÁGUA SANITÁRIA (LITRO)	VAREJO	10	0,25	2,50	30,00	
	19	DESORIZADOR DE AMBIENTE	VAREJO	10	0,60	6,00	72,00	
	20	LIMPA VIDROS	VAREJO	3	2,00	6,00	72,00	
	21	LIMPADOR DE USO GERAL	VAREJO	5	1,30	6,50	78,00	
	22	DETERGENTE P/ PISO (LITROS)	VAREJO	5	5,00	25,00	300,00	
	23	LUSTRA MÓVEIS	VAREJO	5	1,20	6,00	72,00	
	24	PASTA BRANCA PARA LIMPEZA DE PAREDES	VAREJO	5	1,80	9,00	108,00	
	25	LUVAS DE LÁTEX	VAREJO	4	2,50	10,00	120,00	
	26	PASTILHAS SANITÁRIAS	VAREJO	15	0,65	9,75	117,00	
	27	SABONETE LÍQUIDO P SABONETEIRA MICRO-SPRAY	VAREJO	10	4,00	40,00	480,00	
<b>TOTAL</b>				<b>146</b>		<b>364,04</b>	<b>4.368,48</b>	
REFESA	1	SABONETEIRA MICRO-SPRAY	VAREJO	4	2,25	9,00	108,00	ANUAL
	2	ÁLCOOL GEL (SUPPORTE)	VAREJO	4	2,25	9,00	108,00	ANUAL
	3	RODO	VAREJO	2	0,42	0,83	9,96	SEMESTRAL
	4	VASSOURA PIAÇAVA	VAREJO	2	0,46	0,92	11,04	
	5	BALDE DE PLÁSTICO (12 LITROS)	VAREJO	2	0,19	0,38	4,56	
	6	PÁ DE LIXO	VAREJO	2	0,17	0,33	3,96	
	7	VASSOURINHA PARA VASO	VAREJO	3	0,17	0,50	6,00	
	8	POLIDOR DE METAL	VAREJO	1	1,00	1,00	12,00	
	9	PANOS DE CHÃO	VAREJO	10	1,50	15,00	180,00	
	10	ÁLCOOL GEL (REFIL DE 800 ML)	VAREJO	4	4,00	16,00	192,00	MENSAL
	11	SABÃO EM BARRA (CÓCO)	VAREJO	5	0,70	3,50	42,00	
	12	DESINFETANTE (LITRO)	VAREJO	10	1,60	16,00	192,00	
	13	PALHA DE AÇO	PACOTE C/ 08	3	2,00	6,00	72,00	
	14	SACO DE LIXO (60 LITROS)	FARDO C/ 100	1	10,00	10,00	120,00	
	15	SACO DE LIXO (100 LITROS)	FARDO C/ 100	1	18,00	18,00	216,00	
	16	PAPEL TOALHA INTERFOLHADO, BRANCO, EXTRALUXO.	FARDO C/ 4 PACOTES	10	6,00	60,00	720,00	
	17	PAPEL HIGIÊNICO (FOLHA DUPLA)	FARDO C/16	20	8,00	160,00	1.920,00	
	18	ÁGUA SANITÁRIA (LITRO)	VAREJO	10	0,25	2,50	30,00	
	19	DESORIZADOR DE AMBIENTE	VAREJO	10	6,00	60,00	720,00	
	20	LIMPA VIDROS	VAREJO	3	2,00	6,00	72,00	
	21	LIMPADOR DE USO GERAL	VAREJO	5	1,30	6,50	78,00	
	22	DETERGENTE P/ PISO (LITRO)	VAREJO	5	5,00	50,00	600,00	
	23	LUSTRA MÓVEIS	VAREJO	5	1,20	6,00	72,00	
	24	PASTA BRANCA PARA LIMPEZA DE PAREDES	VAREJO	10	1,80	18,00	216,00	
	25	LUVAS DE LÁTEX	VAREJO	2	2,50	5,00	60,00	
	26	PASTILHAS SANITÁRIAS	VAREJO	16	0,65	10,40	124,80	
	27	SABONETE LÍQUIDO P SABONETEIRA MICRO-SPRAY	VAREJO	16	4,00	64,00	768,00	
<b>TOTAL</b>				<b>171</b>		<b>554,86</b>	<b>6.658,32</b>	

		Limpeza - Equipamentos e Ferramentas				2014/2015
Edifícios	item	Descrição	Un Med	Qte ANUAL Contratada	Valor Unitário (R\$)	Valor Anual (R\$)
Ed. Brasília	1	ESCADA COM SEIS DEGRAUS	UNIDADE	1	5,83	69,96
	2	MANGUEIRA 1/2" (50 METROS)	UNIDADE	1	8,33	99,96
	3	KIT COMPLETO DE LIMPEZA DE VIDRO	UNIDADE	1	6,67	80,04
	4	ASPIRADOR DE PÓ	UNIDADE	1	22,50	270,00
	5	ENCERADEIRA INDUSTRIAL	UNIDADE	1	125,00	1.500,00
		<b>TOTAL</b>		<b>5</b>		<b>2.019,96</b>
Cond. Comércio Indústria	1	ESCADA COM SEIS DEGRAUS	UNIDADE	1	5,83	69,96
	2	MANGUEIRA 1/2" (50 METROS)	UNIDADE	1	8,33	99,96
	3	KIT COMPLETO DE LIMPEZA DE VIDRO	UNIDADE	1	6,67	80,04
	4	ASPIRADOR DE PÓ	UNIDADE	1	22,50	270,00
	5	ENCERADEIRA INDUSTRIAL	UNIDADE	1	125,00	1.500,00
		<b>TOTAL</b>		<b>5</b>		<b>2.019,96</b>
Assembléia	1	ESCADA COM SEIS DEGRAUS	UNIDADE	1	5,83	69,96
	2	KIT COMPLETO DE LIMPEZA DE VIDRO	UNIDADE	1	5,67	68,00
	3	ASPIRADOR DE PÓ	UNIDADE	1	22,50	270,00
	4	ENCERADEIRA INDUSTRIAL	UNIDADE	1	125,00	1.500,00
		<b>TOTAL</b>		<b>4</b>		<b>1.907,96</b>
Marques dos Reis	1	ESCADA COM SEIS DEGRAUS	UNIDADE	2	11,67	140,04
	2	MANGUEIRA 1/2" (50 METROS)	UNIDADE	0	-	-
	3	KIT COMPLETO DE LIMPEZA DE VIDRO	UNIDADE	4	26,67	320,04
	4	ASPIRADOR DE PÓ - TAMANHO GRANDE/ CAPACIDADE PARA ATUAR DIÁRIAMENTE	UNIDADE	2	45,00	540,00
		<b>TOTAL</b>		<b>8</b>	<b>83,34</b>	<b>1.000,08</b>
Panorama Corporate	1	ESCADA COM SEIS DEGRAUS	UNIDADE	4	23,33	279,96
	2	KIT COMPLETO DE LIMPEZA DE VIDRO	UNIDADE	6	40,00	480,00
	3	ASPIRADOR DE PÓ	UNIDADE	2	45,00	540,00
	4	ENCERADEIRA INDUSTRIAL	UNIDADE	2	25,00	300,00
	5	BALDE ESPREMEDOR 30 LITROS	UNIDADE	6	30,00	360,00
	6	PLACA SINALIZADORA "PISO MOLHADO"	UNIDADE	12	20,00	240,00
	7	PLACA SINALIZADORA "NÃO ENTRE"	UNIDADE	6	10,00	120,00
	8	COLETOR DE LIXO 120 LITROS	UNIDADE	4	40,00	480,00
	9	CARRO FUNCIONAL PARA LIMPEZA	UNIDADE	6	90,00	1.080,00
	10	PORTA GUARDA-CHUVA (ENSACADOR)	UNIDADE	4	43,33	519,96
		<b>TOTAL</b>		<b>52</b>	<b>366,66</b>	<b>4.399,92</b>
Rodrigo Silva	1	ESCADA COM SEIS DEGRAUS	UNIDADE	1	5,83	69,96
	2	KIT COMPLETO DE LIMPEZA DE VIDRO	UNIDADE	1	6,57	78,84
	3	ASPIRADOR DE PÓ	UNIDADE	1	22,50	270,00
		<b>TOTAL</b>		<b>3</b>	<b>34,90</b>	<b>418,80</b>
REFESA	1	ESCADA COM SEIS DEGRAUS	UNIDADE	1	5,83	69,96
	2	MANGUEIRA 1/2" (50 METROS)	UNIDADE	1	8,33	99,96
	3	KIT COMPLETO DE LIMPEZA DE VIDRO	UNIDADE	1	6,67	80,04
	4	ASPIRADOR DE PÓ	UNIDADE	1	22,50	270,00
	5	ENCERADEIRA INDUSTRIAL	UNIDADE	1	125,00	1.500,00
		<b>TOTAL</b>		<b>5</b>	<b>168,33</b>	<b>2.019,96</b>

Limpeza - Plano de Ação						2014/2015
Edifícios	Nº.	Ação Descrição da ação	Prazo		Situação	Responsável
			Início	Término		
Brasília	1	Efetiva implementação dos Níveis de Serviços pela Fiscalização de Contratos	set/15	fev/16	Em estudo	Fiscalização de Contratos
	2	Elaboração de especificações para pagamento de materiais de acordo com a demanda	jul/15	set/16	Em andamento	GECON
	3	Exigência da promoção de curso de formação, aconselhamento, prevenção e controle de risco aos trabalhadores , bem como sobre práticas socioambientalistas para economia de energia, de água e redução de geração de resíduos sólidos no ambiente onde se prestar o serviço.	set/15	fev/16	Em estudo	GECON
	4	Redução de consumo de materiais de limpeza	set/15	fev/16	Em estudo	ASDOR, Coordenação, GECON e Fiscalização de Contratos
	5	Redução do uso de água	set/15	fev/16	Em estudo	ASDOR, Coordenação, GECON e Fiscalização de Contratos
	6	Redução do uso de energia de água	set/15	fev/16	Em estudo	ASDOR, Coordenação, GECON e Fiscalização de Contratos
Condomínio Comércio Indústria	1	Efetiva implementação dos Níveis de Serviços pela Fiscalização de Contratos	set/15	fev/16	Em estudo	Fiscalização de Contratos
	2	Elaboração de especificações para pagamento de materiais de acordo com a demanda	jul/15	set/16	Em andamento	GECON
	3	Exigência da promoção de curso de formação, aconselhamento, prevenção e controle de risco aos trabalhadores , bem como sobre práticas socioambientalistas para economia de energia, de água e redução de geração de resíduos sólidos no ambiente onde se prestar o serviço.	set/15	fev/16	Em estudo	GECON
	4	Redução de consumo de materiais de limpeza	set/15	fev/16	Em estudo	ASDOR, Coordenação, GECON e Fiscalização de Contratos
	5	Redução do uso de água	set/15	fev/16	Em estudo	ASDOR, Coordenação, GECON e Fiscalização de Contratos
	6	Redução do uso de energia de água	set/15	fev/16	Em estudo	ASDOR, Coordenação, GECON e Fiscalização de Contratos
Assembleia	1	Efetiva implementação dos Níveis de Serviços pela Fiscalização de Contratos	set/15	fev/16	Em estudo	Fiscalização de Contratos
	2	Elaboração de especificações para pagamento de materiais de acordo com a demanda	jul/15	set/16	Em andamento	GECON
	3	Exigência da promoção de curso de formação, aconselhamento, prevenção e controle de risco aos trabalhadores , bem como sobre práticas socioambientalistas para economia de energia, de água e redução de geração de resíduos sólidos no ambiente onde se prestar o serviço.	set/15	fev/16	Em estudo	GECON
	4	Redução de consumo de materiais de limpeza	set/15	fev/16	Em estudo	ASDOR, Coordenação, GECON e Fiscalização de Contratos
	5	Redução do uso de água	set/15	fev/16	Em estudo	ASDOR, Coordenação, GECON e Fiscalização de Contratos
	6	Redução do uso de energia de água	set/15	fev/16	Em estudo	ASDOR, Coordenação, GECON e Fiscalização de Contratos
Marques dos Reis	1	Efetiva implementação dos Níveis de Serviços pela Fiscalização de Contratos	set/15	fev/16	Em estudo	Fiscalização de Contratos
	2	Elaboração de especificações para pagamento de materiais de acordo com a demanda	jul/15	set/16	Em andamento	GECON
	3	Exigência da promoção de curso de formação, aconselhamento, prevenção e controle de risco aos trabalhadores , bem como sobre práticas socioambientalistas para economia de energia, de água e redução de geração de resíduos sólidos no ambiente onde se prestar o serviço.	set/15	fev/16	Em estudo	GECON
	4	Redução de consumo de materiais de limpeza	set/15	fev/16	Em estudo	ASDOR, Coordenação, GECON e Fiscalização de Contratos
	5	Redução do uso de água	set/15	fev/16	Em estudo	ASDOR, Coordenação, GECON e Fiscalização de Contratos
	6	Redução do uso de energia de água	set/15	fev/16	Em estudo	ASDOR, Coordenação, GECON e Fiscalização de Contratos
Panorama Corporate	1	Efetiva implementação dos Níveis de Serviços pela Fiscalização de Contratos	set/15	fev/16	Em estudo	Fiscalização de Contratos
	2	Elaboração de especificações para pagamento de materiais de acordo com a demanda	jul/15	set/16	Em andamento	GECON
	3	Exigência da promoção de curso de formação, aconselhamento, prevenção e controle de risco aos trabalhadores , bem como sobre práticas socioambientalistas para economia de energia, de água e redução de geração de resíduos sólidos no ambiente onde se prestar o serviço.	set/15	fev/16	Em estudo	GECON
	4	Redução de consumo de materiais de limpeza	set/15	fev/16	Em estudo	ASDOR, Coordenação, GECON e Fiscalização de Contratos
	5	Redução do uso de água	set/15	fev/16	Em estudo	ASDOR, Coordenação, GECON e Fiscalização de Contratos
	6	Redução do uso de energia de água	set/15	fev/16	Em estudo	ASDOR, Coordenação, GECON e Fiscalização de Contratos
Condomínio Rodrigo Silva	1	Efetiva implementação dos Níveis de Serviços pela Fiscalização de Contratos	set/15	fev/16	Em estudo	Fiscalização de Contratos
	2	Elaboração de especificações para pagamento de materiais de acordo com a demanda	jul/15	set/16	Em andamento	GECON
	3	Exigência da promoção de curso de formação, aconselhamento, prevenção e controle de risco aos trabalhadores , bem como sobre práticas socioambientalistas para economia de energia, de água e redução de geração de resíduos sólidos no ambiente onde se prestar o serviço.	set/15	fev/16	Em estudo	GECON
	4	Redução de consumo de materiais de limpeza	set/15	fev/16	Em estudo	ASDOR, Coordenação, GECON e Fiscalização de Contratos
	5	Redução do uso de água	set/15	fev/16	Em estudo	ASDOR, Coordenação, GECON e Fiscalização de Contratos
	6	Redução do uso de energia de água	set/15	fev/16	Em estudo	ASDOR, Coordenação, GECON e Fiscalização de Contratos
REFESA	1	Efetiva implementação dos Níveis de Serviços pela Fiscalização de Contratos	set/15	fev/16	Em estudo	Fiscalização de Contratos
	2	Elaboração de especificações para pagamento de materiais de acordo com a demanda	jul/15	set/16	Em andamento	GECON
	3	Exigência da promoção de curso de formação, aconselhamento, prevenção e controle de risco aos trabalhadores , bem como sobre práticas socioambientalistas para economia de energia, de água e redução de geração de resíduos sólidos no ambiente onde se prestar o serviço.	set/15	fev/16	Em estudo	GECON
	4	Redução de consumo de materiais de limpeza	set/15	fev/16	Em estudo	ASDOR, Coordenação, GECON e Fiscalização de Contratos
	5	Redução do uso de água	set/15	fev/16	Em estudo	ASDOR, Coordenação, GECON e Fiscalização de Contratos
	6	Redução do uso de energia de água	set/15	fev/16	Em estudo	ASDOR, Coordenação, GECON e Fiscalização de Contratos





## 3.6 Vigilância

### Resultados

O serviço de vigilância, responsável pela guarda e segurança do patrimônio público, membros, servidores, prestadores de serviços e visitantes, vem sendo monitorado desde 2012, quando da adesão ao Programa de Esplanada Sustentável. Observa-se que por ser um serviço que envolve dedicação exclusiva de mão de obra terceirizada, os ajustes nos contratos são inteiramente vinculados as Convenções Coletivas, os valores são repactuados anualmente, não cabendo à Administração interferir nesse custo, o que demonstra que a redução é possível com a supressão de postos.

Ciente da necessidade de repensar os serviços em meados de 2015, fora realizado estudo de viabilidade para substituir postos de 12 x 36 h por postos de 44 horas semanais e por monitoramento eletrônico, o qual foi concluído. Todavia, mostrou-se inviável a sua implementação, uma vez que as unidades da AGU abrangidas pela SAD/RJ funcionam com carga horária superior a 8 horas diárias e, portanto, seria necessária a inclusão de muitos postos de 44 horas para suprir a cobertura dos postos de 12 x 36 h, o que tornaria, inclusive, mais oneroso para a Administração.

Tendo em vista o atendimento da diretriz de implementação de medidas de racionalização de gastos públicos com a contratação de serviços, contida no Decreto nº 8.540/2015, o respectivo estudo de viabilidade para a redução de postos de serviços fora concluído e enviado à Secretaria Geral de Administração para aprovação, cuja efetiva supressão dar-se-á em 2016.



Plano de Logística Sustentável. Resultados Rio de Janeiro

Vigilância - Atributos							2014/2015		
Medir a relação existente entre postos de trabalho, número de empregados por postos nos edifícios ocupados e administrados pela AGU na cidade do Rio de Janeiro, com reflexos no aumento da produtividade e a redução de custos.									
Unidade de Medida			Acompanhamento			Análise de Controle			
Posto			Mensal			Trimestral			
Indicador (es)/ métricas			Fórmula (s)			Fonte da (s) Informação (ões)			
Quantidade de postos			12			Sistema Conta, Contrato nº 027/2012			
Quantidade de vigilante			23			Sistema Conta, Contrato nº 027/2012			
Redução de custos			0						
Edifício	Indicador	Meta(s) 2015	Responsável	Gestor	Quantidade postos	Área construída m²	População		
Brasília - Avenida Rio Branco, 311 - 8º Andar - Centro - Rio de Janeiro-RJ.	2	0	GECON	ADRIANA MELLO DE AZEVEDO	2	710,00	76		
Condomínio Comércio Indústria - Av. Rio Branco, 123 - 7º Andar - Centro - Rio de Janeiro - RJ	1	0	GECON	ADRIANA MELLO DE AZEVEDO	1	421,19	19		
Marques dos Reis - Praça Pio X, nº 54 - Sobreloja ao 7º Andar - Centro - Rio de Janeiro/RJ	4	0	GECON	ADRIANA MELLO DE AZEVEDO	4	5252,60	451		
Panorama Corporate, 74 - Centro - Rio de Janeiro/RJ	5	0	GECON	ADRIANA MELLO DE AZEVEDO	5	5299,64	323		
Total					12	11.683,43	869		
Posto de encarregado		Vigilante							
Quantidade	Valor R\$								
Edifício	Tipo	Quantidade	Valor R\$	ÁREA		DIURNO		NOTURNO	
				Fim	Meio	Quantidade	Valor	Quantidade	Valor
Brasília	Arm.	4	14.595,68	4		2	7.063,94	2	7531,74
	Des. 12x36hs								
	Des. 44hs								
Cond. Comércio Indústria	Arm.	1	3.637,54	1		1	3.637,54		
	Des. 12x36hs								
	Des. 44hs								
Marques dos Reis	Arm.	8	30.329,80	8		4	14.545,36	4	15.784,44
	Des. 12x36hs								
	Des. 44hs								
Panorama Corporate	Arm.	10	36.925,94	10		8	28.673,24	2	8.252,70
	Des. 12x36hs								
	Des. 44hs								
Periodicidade		Avaliação no período							
1	jan/fev/mar 2015	Brasília	Nenhuma ação implementada no período.						
		Condomínio Comércio Indústria	Nenhuma ação implementada no período.						
		Marques dos Reis	Nenhuma ação implementada no período.						
		Panorama Corporate	Nenhuma ação implementada no período.						
2	abr/mai/jun 2015	Brasília	Nenhuma ação implementada no período.						
		Condomínio Comércio Indústria	Nenhuma ação implementada no período.						
		Marques dos Reis	Nenhuma ação implementada no período.						
3	jul/ago/set 2015	Panorama Corporate	Nenhuma ação implementada no período.						
		Brasília	Nenhuma ação implementada no período.						
		Condomínio Comércio Indústria	Nenhuma ação implementada no período.						
4	out/nov/dez 2015	Marques dos Reis	Nenhuma ação implementada no período.						
		Panorama Corporate	Nenhuma ação implementada no período.						
		Brasília	Nenhuma ação implementada no período.						
		Condomínio Comércio Indústria	Nenhuma ação implementada no período.						
		Realizada a repactuação/2015 em 09/11/2015, com efeitos financeiros a partir de 01/03/2015. Revisadas as planilhas de custos. Estudo de viabilidade para a redução de gastos para atender o Decreto 8.540/2015 enviado para a SGA.							

		Vigilância - Dados												2014/2015			
Edifício	ano	jan	fev	mar	abr	mai	jun	jul	ago	set	out	nov	dez	total	Média mês	per capita mês	
Brasília-CIU	<b>Valor mensal do serviço (R\$)</b>																
	2014	10.090,46	10.090,46	10.090,46	10.090,46	10.090,46	10.090,46	10.090,46	10.090,46	10.090,46	11.792,86	11.792,86	11.792,86	126.192,72	10.516,06	138,37	
	2015	13.381,42	13.381,42	13.381,42	13.381,42	13.381,42	13.381,42	13.381,42	13.381,42	13.381,42	14.934,14	14.595,68	163.344,02	13.612,00	179,11		
	Repactuação	3.290,96	3.290,96	3.290,96	3.290,96	3.290,96	3.290,96	3.290,96	3.290,96	3.290,96	1.588,56	3.141,28	2.802,82	37.151,30	3.095,94	40,74	
	Glosa	N.I	N.I	N.I	N.I	N.I	N.I	N.I	N.I	N.I	N.I	N.I	N.I	N.I	N.I	N.I	
	<b>Quantidade de ocorrências (sinistro/und.)</b>																
	2015	N.I	N.I	N.I	N.I	N.I	N.I	N.I	N.I	N.I	N.I	N.I	N.I	N.I	N.I	N.I	N.I
<b>Quantidade de ausência de empregados sem cobertura (und.)</b>																	
2015	N.I	N.I	N.I	N.I	N.I	N.I	N.I	N.I	N.I	N.I	N.I	N.I	N.I	N.I	N.I	N.I	
Cond. Comercio Indústria EACGAU	<b>Valor mensal do serviço (R\$)</b>																
	2014	0	0	0	0	0	0	0	0	0	3.008,09	3.008,09	3.008,09	9.024,27	752,02	39,58	
	2015	3.276,69	3.276,69	3.276,69	3.276,69	3.276,69	3.276,69	3.276,69	3.276,69	3.276,69	3.276,69	3.656,90	3.637,54	40.061,34	3.338,45	175,71	
	Repactuação	0	0	0	0	0	0	0	0	0	268,60	648,81	629,45	1.546,86	128,91	6,78	
	Glosa	N.I	N.I	N.I	N.I	N.I	N.I	N.I	N.I	N.I	N.I	N.I	N.I	N.I	N.I	N.I	
	<b>Quantidade de ocorrências (sinistro/und.)</b>																
	2015	N.I	N.I	N.I	N.I	N.I	N.I	N.I	N.I	N.I	N.I	N.I	N.I	N.I	N.I	N.I	N.I
<b>Quantidade de ausência de empregados sem cobertura (und.)</b>																	
2015	N.I	N.I	N.I	N.I	N.I	N.I	N.I	N.I	N.I	N.I	N.I	N.I	N.I	N.I	N.I	N.I	
Marques dos reis PRF-RJ	<b>Valor mensal do serviço (R\$)</b>																
	2014	15.800,10	15.800,10	15.800,10	15.800,10	15.800,10	15.800,10	15.800,10	15.800,10	15.800,10	17.900,94	17.900,94	17.900,94	195.903,72	16.325,31	36,20	
	2015	27.904,98	27.904,98	27.904,98	27.904,98	27.904,98	27.904,98	27.904,98	27.904,98	27.904,98	27.904,98	31.142,97	30.329,80	340.522,57	28.376,88	62,92	
	Repactuação	12.104,88	12.104,88	12.104,88	12.104,88	12.104,88	12.104,88	12.104,88	12.104,88	12.104,88	10.004,04	13.242,03	12.428,86	144.618,85	12.051,57	26,72	
	Glosa	N.I	N.I	N.I	N.I	N.I	N.I	N.I	N.I	N.I	N.I	N.I	N.I	N.I	N.I	N.I	
	<b>Quantidade de ocorrências (sinistro/und.)</b>																
	2015	N.I	N.I	N.I	N.I	N.I	N.I	N.I	N.I	N.I	N.I	N.I	N.I	N.I	N.I	N.I	N.I
<b>Quantidade de ausência de empregados sem cobertura (und.)</b>																	
2015	N.I	N.I	N.I	N.I	N.I	N.I	N.I	N.I	N.I	N.I	N.I	N.I	N.I	N.I	N.I	N.I	
Panorama Corporate PRU-RJ	<b>Valor mensal do serviço (R\$)</b>																
	2014	29.838,70	29.838,70	29.838,70	29.838,70	29.838,70	29.838,70	29.838,70	29.838,70	29.838,70	29.838,70	29.838,70	29.838,70	358.064,40	29.838,70	92,38	
	2015	33.800,24	33.800,24	33.800,24	33.800,24	33.800,24	33.800,24	33.800,24	33.800,24	33.800,24	33.800,24	37.722,31	36.925,94	412.650,65	34.387,55	106,46	
	Repactuação	3.961,54	3.961,54	3.961,54	3.961,54	3.961,54	3.961,54	3.961,54	3.961,54	3.961,54	3.961,54	7.883,61	7.087,24	54.586,25	4.548,85	14,08	
	Glosa	N.I	N.I	N.I	N.I	N.I	N.I	N.I	N.I	N.I	N.I	N.I	N.I	N.I	N.I	N.I	
	<b>Quantidade de ocorrências (sinistro/und.)</b>																
	2015	N.I	N.I	N.I	N.I	N.I	N.I	N.I	N.I	N.I	N.I	N.I	N.I	N.I	N.I	N.I	N.I
<b>Quantidade de ausência de empregados sem cobertura (und.)</b>																	
2015	N.I	N.I	N.I	N.I	N.I	N.I	N.I	N.I	N.I	N.I	N.I	N.I	N.I	N.I	N.I	N.I	

Legenda: N.I = Não Informado

		<b>Vigilância - Plano de Ação</b>				<b>2014/2015</b>	
Edifícios	Nº.	Ação Descrição da ação	Prazo		Situação	Responsável	
			Início	Término			
Brasília	1	Revisão das Planilhas de Custos	set/15	dez/15	Em estudo	GECON	
	2	Substituição de Vigilância Orgânica por Vigilância Eletrônica	set/15	dez/15	Em estudo	ASDOR e GECON	
	3	Efetiva implementação dos Níveis de Serviços pela Fiscalização de Contratos	set/15	dez/15	Em estudo	Fiscalização de Contratos	
	4	Exigência da promoção de curso de formação, aconselhamento, prevenção e controle de risco aos trabalhadores , bem como sobre práticas socioambientalistas para economia de energia, de água e redução de geração de resíduos sólidos no ambiente onde se prestar o serviço.	set/15	dez/15	Em estudo	GECON	
	5	Estudo de viabilidade de substituição de postos de 12x36 horas por postos de 44 horas semanais.	set/15	dez/15	Em estudo	Coordenação e GECON	
Condomínio Comércio Indústria	1	Revisão das Planilhas de Custos	set/15	dez/15	Em estudo	GECON	
	2	Substituição de Vigilância Orgânica por Vigilância Eletrônica	set/15	dez/15	Em estudo	ASDOR e GECON	
	3	Efetiva implementação dos Níveis de Serviços pela Fiscalização de Contratos	set/15	dez/15	Em estudo	Fiscalização de Contratos	
	4	Exigência da promoção de curso de formação, aconselhamento, prevenção e controle de risco aos trabalhadores . bem como sobre práticas socioambientalistas para economia de energia, de água e	set/15	dez/15	Em estudo	GECON	
Marques dos Reis	1	Revisão das Planilhas de Custos	set/15	dez/15	Em estudo	GECON	
	2	Substituição de Vigilância Orgânica por Vigilância Eletrônica	set/15	dez/15	Em estudo	ASDOR e GECON	
	3	Efetiva implementação dos Níveis de Serviços pela Fiscalização de Contratos	set/15	dez/15	Em estudo	Fiscalização de Contratos	
	4	Exigência da promoção de curso de formação, aconselhamento, prevenção e controle de risco aos trabalhadores . bem como sobre práticas socioambientalistas para economia de energia, de água e	set/15	dez/15	Em estudo	GECON	
	5	Estudo de viabilidade de substituição de postos de 12x36 horas por postos de 44 horas semanais.	set/15	dez/15	Em estudo	Coordenação e GECON	
Panorama Corporate	1	Revisão das Planilhas de Custos	set/15	dez/15	Em estudo	GECON	
	2	Substituição de Vigilância Orgânica por Vigilância Eletrônica	set/15	dez/15	Em estudo	ASDOR e GECON	
	3	Efetiva implementação dos Níveis de Serviços pela Fiscalização de Contratos	set/15	dez/15	Em estudo	Fiscalização de Contratos	
	4	Exigência da promoção de curso de formação, aconselhamento, prevenção e controle de risco aos trabalhadores . bem como sobre práticas socioambientalistas para economia de energia, de água e	set/15	dez/15	Em estudo	GECON	
	5	Estudo de viabilidade de substituição de postos de 12x36 horas por postos de 44 horas semanais.	set/15	dez/15	Em estudo	Coordenação e GECON	

Situação: Pendente, Em estudo, Em andamento, Suspensa ou Concluída.



## 3.7 Transporte Terrestre

### Resultados

EMISSÃO DE CO<sub>2</sub> (kg) – razão maior da gestão da atividade de transporte no contexto do PLS com o objetivo de reduzi-la contribuindo para a melhoria das condições do meio ambiente.

Todavia, o resultado obtido em 2015 frente a 2014 apresenta uma elevação emissão de CO<sub>2</sub>, isso porque houve o aumento de demanda desse tipo de serviço, resultando em mais quilômetros percorridos, como pode-se observar com os dados contidos nos relatórios a seguir.

Não se observa redução no custo total de transporte terrestre em 2015. É possível que em razão de medidas de racionalização estabelecidas pelo Governo Federal (Decreto nº 8.540/2015), impactem em redução forçada de alguns postos de trabalho em 2016.


Transporte Terrestre - Atributos				2014/2015		
Monitorar recursos e insumos envolvidos nos deslocamentos terrestres de pessoas e materiais nos edifícios ocupados e administrados pela AGU na cidade do Rio de Janeiro, com reflexos na otimização do gasto e na redução das emissões de CO <sup>2</sup> .						
Unidade de Medida		Acompanhamento		Análise e Controle		
Percentual (%)		Mensal		Trimestral		
Edifícios				Servidores	Motoristas	
Brasília - Avenida Rio Branco, 311 - 8º Andar - Centro - Rio de Janeiro- RJ.				76	10	
Condomínio Comércio Indústria - Av. Rio Branco, 123 - 7º Andar - Centro - Rio de Janeiro - RJ				13		
Assembleia - Rua da Assembléia, 77 - Centro - Rio de Janeiro - RJ				8		
Marques dos Reis - Praça Pio X, nº 54 – Sobreloja ao 7º Andar - Centro – Rio de Janeiro/RJ				451		
Panorama Corporate, 74 - Centro - Rio de Janeiro/RJ				323		
Condomínio Rodrigo Silva - Rua Rodrigo Silva, 26 18º andar - Rio de Janeiro RJ				53		
Edifício da REFESA - Praça Procópio Ferreira, 86 - 8º Andar - Centro - Rio de Janeiro, RJ.				20		
Total				944		
Responsável			Gestor			
GECON e COADM			ADRIANA MELLO E MARCO AURÉLIO DIAS LOPES			
Transporte	Tipo	Franquia	Qtd.	Total Geral	Contratos	Vigência
Próprio	Autoridade	FORA DE USO				
	Sedan	FORA DE USO				
	Van	FORA DE USO				
	Caminhão +kombi	0				
Locado	Autoridade	0	0	0	0	0
	Sedan	8.000	6	43.093	1	12
	Van	1.500	1	7.257	1	12
	Kombi	6.000	3	26.201	1	12
TOTAL GERAL						
Indicador(es)/métrica(s)	Fórmula (s)	Meta 2015	Fonte da (s) Informação (ões)			
Acompanhar gastos	Somatório do gasto mensal (R\$)com deslocamento terrestre		NF, relatório de pagamento			
Emissão CO <sup>2</sup>	CO <sup>2</sup> = litro do combustível x 2,8 (gasolina), 0,56 (Etanol) e 3,2 (Diesel)		Consumo de combustível			
Periodicidade	Avaliação no período					
1	jan/fev/mar 2015	Nenhuma ação implementada, uma vez que o contrato já continha a redução de veículos e de franquias conforme estudo contido no processo de contratação.				
2	abr/mai/jun 2015	Nenhuma ação implementada, uma vez que o contrato já continha a redução de veículos e de franquias conforme estudo contido no processo de contratação.				
3	jul/ago/set 2015	Nenhuma ação implementada, uma vez que o contrato já continha a redução de veículos e de franquias conforme estudo contido no processo de contratação.				
4	out/nov/dez 2015	Repactuação de 2015 que acresceu o valor do contrato em 7,03%, com efeitos financeiros a partir de 01/06/2015.				

Transporte Terrestre - Dados Veículos Locados (comum e carga)													2014/2015	
<b>Km/Percorridos - Veículo Comum</b>														
Ano	jan	fev	mar	abr	mai	jun	jul	ago	set	out	nov	dez	total	média
2014	1.855	1.855	1.855	1.855	1.855	1.855	1.855	1.855	1.855	1.855	1.855	1.855	22.260	1.855,00
2015	1.396	3.826	3.760	3.435	4.297	4.148	4.996	3.794	4.112	4.112	3.582	3.495	44.953	3.746,08
<b>Km/Percorridos- Veículo Carga e passageiro (Van/Kombi)</b>														
Ano	jan	fev	mar	abr	mai	jun	jul	ago	set	out	nov	dez	total	média
2014	4.715,70	4.715,70	4.715,70	4.715,70	4.715,70	4.715,70	4.715,70	4.715,70	4.715,70	4.715,70	4.715,70	4.715,70	56.588,40	4.715,70
2015	649,00	1.460,00	1.374,00	1.471,00	1.738,00	2.278,00	2.817,00	2.020,00	1.373,00	1.373,00	1.066,00	988,00	18.607,00	1.550,58
<b>Gastos Veículo Comum e de autoridade(R\$) (vans e veículos de passeio)</b>														
Ano	jan	fev	mar	abr	mai	jun	jul	ago	set	out	nov	dez	total	média
2014	41.263,20	41.263,20	41.263,20	41.263,20	41.263,20	43.092,92	43.092,92	43.092,92	43.092,92	43.092,92	43.092,92	43.092,92	507.966	42.330,54
2015	43.092,92	43.092,92	43.092,92	43.092,92	43.092,92	45.394,26	45.394,26	45.394,26	45.394,26	45.394,26	45.394,26	45.394,26	533.224	44.435,37
Repactuação	1.829,72	1.829,72	1.829,72	1.829,72	1.829,72	2.301,34	2.301,34	2.301,34	2.301,34	2.301,34	2.301,34	2.301,34	25.258	2.104,83
Qtd. Diárias	0,00	0,00	0,00	0,00	0,00	0,00	0,00	0,00	0,00	0,00	0,00	0,00	0,00	0,00
Qtd H. Extra	0,00	0,00	0,00	0,00	0,00	0,00	0,00	0,00	0,00	0,00	0,00	0,00	0,00	0,00
<b>Gastos Veículo de Carga (R\$)</b>														
Ano	jan	fev	mar	abr	mai	jun	jul	ago	set	out	nov	dez	total	média
2014	31.515,05	31.515,05	31.515,05	31.515,05	31.515,05	33.457,71	33.457,71	33.457,71	33.457,71	33.457,71	33.457,71	33.457,71	391.779,22	32.648,27
2015	33.457,71	33.457,71	33.457,71	33.457,71	33.457,71	36.048,26	36.048,26	36.048,26	36.048,26	36.048,26	36.048,26	36.048,26	419.626,37	34.968,86
Repactuação	1.942,66	1.942,66	1.942,66	1.942,66	1.942,66	2.590,55	2.590,55	2.590,55	2.590,55	2.590,55	2.590,55	2.590,55	27.847,15	2.320,60
Qtd. Diárias	0,00	0,00	0,00	0,00	0,00	0,00	0,00	0,00	0,00	0,00	0,00	0,00	0,00	0,00
Qtd H. Extra	0,00	0,00	0,00	0,00	0,00	0,00	0,00	0,00	0,00	0,00	0,00	0,00	0,00	0,00
<b>Gastos total (R\$)</b>														
Ano	jan	fev	mar	abr	mai	jun	jul	ago	set	out	nov	dez	total	média
2014	72.778,25	72.778,25	72.778,25	72.778,25	72.778,25	76.550,63	76.550,63	76.550,63	76.550,63	76.550,63	76.550,63	76.550,63	899.745,66	74.978,81
2015	76.550,63	76.550,63	76.550,63	76.550,63	76.550,63	81.442,52	81.442,52	81.442,52	81.442,52	81.442,52	4.891,89	4.891,89	799.749,53	66.645,79
<b>Consumo Diesel Carga e passageiro (ℓ)</b>														
Ano	jan	fev	mar	abr	mai	jun	jul	ago	set	out	nov	dez	total	média
2014	0,00	0,00	0,00	0,00	0,00	0,00	0,00	0,00	0,00	0,00	0,00	0,00	-	-
2015	3.183,06	3.183,06	3.183,06	3.183,06	3.183,06	3.183,06	3.183,06	3.183,06	3.183,06	3.183,06	3.183,06	3.183,06	38.196,72	3.183,06

Transporte Terrestre - Dados Emissões de CO <sup>2</sup>													2014/2015	
<b>Emissão de CO<sup>2</sup> (Total)</b>														
Ano	jan	fev	mar	abr	mai	jun	jul	ago	set	out	nov	dez	total	Média Mensal
2014	9.247,12	9.247,12	9.247,12	9.247,12	9.247,12	9.247,12	9.247,12	9.247,12	9.247,12	9.247,12	9.247,12	9.247,12	110.965,39	9.247,12
2015	7.383,96	19.135,57	21.388,55	9.247,12	22.017,58	21.460,38	30.548,30	25.095,14	24.087,27	24.087,37	21.572,82	21.572,12	247.596,18	20.633,01
<b>Emissão de CO<sup>2</sup>: Gasolina</b>														
Ano	jan	fev	mar	abr	mai	jun	jul	ago	set	out	nov	dez	total	Média Mensal
2014	3.946,94	3.946,94	3.946,94	3.946,94	3.946,94	3.946,94	3.946,94	3.946,94	3.946,94	3.946,94	3.946,94	3.946,94	47.363,28	3.946,94
2015	3.151,69	8.167,79	9.129,26	9.107,70	9.397,75	9.159,92	13.038,91	10.711,34	10.281,15	10.281,15	9.207,91	9.207,21	110.841,78	9.236,82
<b>Emissão de CO<sup>2</sup>: Etanol</b>														
Ano	jan	fev	mar	abr	mai	jun	jul	ago	set	out	nov	dez	total	Média Mensal
2014	789,39	789,39	789,39	789,39	789,39	789,39	789,39	789,39	789,39	789,39	789,39	789,39	9.472,68	789,39
2015	630,34	1.633,50	1.825,85	1.821,54	1.879,55	1.831,98	2.607,78	2.142,27	2.056,23	2.056,23	1.841,58	1.841,58	22.168,43	1.847,37
<b>Emissão de CO<sup>2</sup>: Diesel (DF)</b>														
Ano	jan	fev	mar	abr	mai	jun	jul	ago	set	out	nov	dez	total	Média Mensal
2014	4.510,79	4.510,79	4.510,79	4.510,79	4.510,79	4.510,79	4.510,79	4.510,79	4.510,79	4.510,79	4.510,79	4.510,79	54.129,43	4.510,79
2015	3.601,93	9.334,28	10.433,44	10.408,80	10.740,28	10.468,48	14.901,61	12.241,53	11.749,89	11.749,99	10.523,33	10.523,33	126.676,89	10.556,41
<b>Emissão de CO<sup>2</sup>: Diesel Transporte Interestadual (Nacional)</b>														
Ano	jan	fev	mar	abr	mai	jun	jul	ago	set	out	nov	dez	total	Média Mensal
2014	0,00	0,00	0,00	0,00	0,00	0,00	0,00	0,00	0,00	0,00	0,00	0,00	-	-
2015	0,00	0,00	0,00	0,00	0,00	0,00	0,00	0,00	0,00	0,00	0,00	0,00	-	-

Transporte Terrestre - Ações													2014/2015	
Nº.	Ação	Descrição da ação	Prazo		Situação	Responsável								
			Início	Término										
1	Otimização de utilização da frota a partir de análise dos relatórios de execução de serviços de locação de veículos.		out/15	dez/16	Em andamento	GECON								
2	Após finalização de obras das Olimpíadas, realizar contratação de serviços de táxi, a fim de viabilizar a redução de quantidade de veículos locados para transporte de pessoas (Sedans).		ago/16	dez/16	Em estudo	GECON								
3	Promoção do desfazimento dos veículos próprios que estão fora de uso por obsolescência, por ausência de manutenção ou por ausência de motoristas oficiais.		out/15	dez/16	Em andamento	COADM								





## 3.8 Apoio Administrativo

### Resultados

Os Serviços de Apoio Administrativo são aqueles que propiciam o suporte logístico necessário para que a AGU possa desempenhar adequadamente sua missão institucional. Este suporte constitui-se, na Advocacia – Geral da União, na prestação dos seguintes serviços:

#### **CONTÍNUO**

A contratação em tela tem por objetivo prover a necessidade da Administração de profissional que, dentre outras tarefas, transporte correspondências, documentos, objetos e valores, dentro e fora das unidades, e efetue serviços bancários e de correio, depositando ou apanhando o material e entregando-o aos destinatários. Por ser um serviço essencial às atividades finalísticas das unidades da AGU instaladas nos Estados do Rio de Janeiro e do Espírito Santo, não há previsão de redução do efetivo.

#### **COPEIRAGEM**

O contrato vem sendo acompanhado desde 2010, e encontra-se plenamente adequado às necessidades. Em 2012 nova licitação foi realizada sem alteração no número de postos mas incluiu o fornecimento dos utensílios e equipamentos para a prestação dos serviços. Contudo, em função da necessidade de redução de custos, estão sendo realizados estudos com vistas a redução de 50% dos postos de garçom e, também, se for o caso, o acréscimo de

copeiras. O estudo também incluirá a reavaliação das quantidades e dos utensílios utilizados verificando a necessidades destes. Será priorizado o atendimento dos cargos de natureza especial, reuniões e eventos.

#### **GARÇOM**

A contratação do serviço em tela, com fornecimento de mão de obra, de forma contínua, dentro dos parâmetros e rotinas preestabelecidos, e com observância às recomendações aceitas pela boa técnica, normas e legislação pertinentes, justifica-se, pois visa suprir a necessidade de realização de serviços de copa e correlatos das unidades da AGU contempladas pelo serviço, de forma a atender os servidores, autoridades e visitantes, contribuindo para a melhoria das condições do ambiente de trabalho. Não há previsão de redução de postos de serviços.

#### **OPERADOR DE REPROGRAFIA**

Em função da crescente demanda gerada com a implantação do sistema *SAPIENS*, as cópias deixarão de ser prioritárias passando a ser o foco principal a digitalização de documento. A proposta é de se consultar as unidades que não estejam com suas impressões concentradas na central de reprografia para identificar possíveis remanejamentos de forma a atender áreas com demandas reprimidas de documentos a serem digitalizados.

#### **PORTEIRO**

A presente contratação se justifica pela necessidade da Administração de profissional que, dentre outras tarefas, fiscalize a guarda do patrimônio, exerça a observação do estabelecimento e percorra sistematicamente suas dependências, para evitar incêndios, entrada de pessoas estranhas e outras anormalidades.

#### **RECEPCIONISTA**

O contrato vem sendo adequados às necessidades da AGU desde 2011, e se mostra satisfatório a contratação se justifica pela necessidade da Administração de profissional que, dentre outras tarefas, receba aqueles que visitam o Órgão, direcione as ligações telefônicas e notifique a segurança acerca de presenças estranhas.

Não se observa redução no custo total de dos serviços de apoio administrativo em 2015. É possível que em razão de medidas de racionalização estabelecidas pelo Governo Federal, impactem em redução forçada de alguns postos de trabalho.

Plano de Logística Sustentável. Resultados Rio de Janeiro

Apoyo Administrativo - Atributos						2014/2015				
Avaliar a qualidade dos serviços prestados por categoria nos edifícios ocupados e administrados pela AGU na cidade do Rio de Janeiro, e promover as melhorias necessárias.										
Unidade de Medida		Acompanhamento			Análise de Controle					
Unidade e percentual		Mensal			Trimestral					
Indicador (es)/métrica (s)		Fórmula (s)			Fonte da(s) Informação (ões)					
Capacitação por categoria		Contagem das capacitações executadas			Relatório de capacitação					
Avaliação de serviços		Contagem das avaliações realizadas			Relatório de avaliação					
Custos		Somatório dos custos mensais			NF, SISPES, SIC, Sistema Conta					
Glosas		Somatório das glosas			NF, SISPES, SIC, Sistema Conta					
Edifício		Responsável	Gestor	Indicador	Meta 2015	Área Construída m²	População			
Brasília - Avenida Rio Branco, 311 - 8º Andar - Centro - Rio de Janeiro- RJ..		GECON	ADRIANA MELLO DE AZEVEDO	4	20%	710,00	76			
Condomínio Comércio Indústria - Av. Rio Branco, 123 - 7º Andar - Centro - Rio de Janeiro - RJ		GECON	ADRIANA MELLO DE AZEVEDO	2	20%	421,19	13			
Assembleia - Rua da Assembleia, 77 - Centro - Rio de Janeiro - RJ		GECON	ADRIANA MELLO DE AZEVEDO	3	20%	280,00	8			
Marques dos Reis - Praça Pio X, nº 54 – Sobreloja ao 7º Andar - Centro – Rio de Janeiro/RJ		GECON	ADRIANA MELLO DE AZEVEDO	30	20%	5.252,60	451			
Panorama Corporate, 74 - Centro - Rio de Janeiro/RJ		GECON	ADRIANA MELLO DE AZEVEDO	21	20%	5.299,64	323			
Condomínio Rodrigo Silva - Rua Rodrigo Silva, 26 18º andar - Rio de Janeiro RJ		GECON	ADRIANA MELLO DE AZEVEDO	6	20%	670,00	53			
REFESA - Praça Procópio Ferreira, 86 - 8º Andar - Centro - Rio de Janeiro/RJ		GECON	ADRIANA MELLO DE AZEVEDO	3	20%	612,44	20			
Total						13.245,87	944			
Categoria	Postos				Encarregado	Mapeamento Postos		Contrato		
	Qtd.	C. Horária	Nº Pessoas p/ posto	Valor Posto R\$		Qtd	Valor R\$	Área FIM	Área Meio	Nº
Contínuo	45	40H	1	2.446,01				45	014/2014	28.02.2014
Copeira	22	40H	1	3.428,07				22	005/2013	03.06.2013
Garçom	2	40H	1	3.168,15				2	003/2013	13.03.2013
Operador de reprografia	10	40H	1	2.307,38				10	002/2012	10.02.2012
Porteiro	2	30H	1	2.342,96				2	009/2011	05.09.2011
Recepção	44	30H	2	5.844,26				44	006/2015	17.06.2015
Total		125					0	125		
Periodicidade	Edifícios	Avaliação no período								
1	Brasília	NENHUMA AÇÃO IMPLEMENTADA								
	Condomínio Comércio Indústria									
	Assembleia									
	Marques dos Reis									
	Panorama Corporate									
2	Condomínio Rodrigo Silva	NENHUMA AÇÃO IMPLEMENTADA								
	REFESA									
	Brasília									
	Condomínio Comércio Indústria									
	Assembleia									
3	Marques dos Reis	NENHUMA AÇÃO IMPLEMENTADA								
	Panorama Corporate									
	Condomínio Rodrigo Silva									
	REFESA									
	Brasília									
4	Condomínio Comércio Indústria	Finalização do termo de referência de copeiragem com a previsão de materiais sob demanda, a fim de se reduzir o valor do respectivo contrato. Estudo de viabilidade para a redução de gastos para atender o Decreto 8.540/2015 enviado para a SGA, cujas supressões dar-se-ão em 2016.								
	Assembleia									
	Marques dos Reis									
	Panorama Corporate									
	Condomínio Rodrigo Silva									
REFESA										

**Apoio Administrativo - Dados - Ed. Brasília** **2014/2015**

**Contínuo (R\$)**

ano	jan	fev	mar	abr	mai	jun	jul	ago	set	out	nov	dez	total	média
2014	3.776,18	3.776,18	3.776,18	3.776,18	3.776,18	3.776,18	3.776,18	3.776,18	4.480,27	4.480,27	4.480,27	4.480,27	48.130,52	4.010,88
2015	4.480,26	4.480,26	4.480,26	4.480,26	4.480,26	4.480,26	4.480,26	4.480,26	4.480,26	4.480,26	4.892,02	4.892,02	54.586,64	4.548,89
Repactuação	704,08	704,08	704,08	704,08	704,08	704,08	704,08	704,08	-0,01	-0,01	411,75	411,75	6.456,12	538,01
Glosa	0,00	0,00	0,00	0,00	0,00	0,00	0,00	0,00	0,00	0,00	0,00	0,00	0,00	0,00

**Copeira (R\$)**

ano	jan	fev	mar	abr	mai	jun	jul	ago	set	out	nov	dez	total	média
2014	2.211,71	2.211,71	2.211,71	2.211,71	2.211,71	2.211,71	2.211,71	2.211,71	2.211,71	2.211,71	2.211,71	2.211,71	26.540,52	2.211,71
2015	2.420,35	2.420,35	2.420,35	2.420,35	2.420,35	2.420,35	2.575,35	2.575,35	2.575,35	2.575,35	Bloqueio Judicial	Bloqueio Judicial	24.823,50	2.482,35
Repactuação	208,64	208,64	208,64	208,64	208,64	208,64	363,64	363,64	363,64	363,64	0,00	0,00	2.706,40	225,53
Glosa	0,00	0,00	0,00	0,00	0,00	0,00	0,00	0,00	0,00	0,00	0,00	0,00	0,00	0,00

**Recepção (R\$)**

ano	jan	fev	mar	abr	mai	jun	jul	ago	set	out	nov	dez	total	média
2014	3.481,80	3.481,80	3.481,80	3.847,51	3.847,51	3.847,51	3.847,51	3.847,51	3.847,51	3.847,51	3.847,51	3.847,51	45.072,99	3.756,08
2015	3.783,38	3.334,51	3.526,88	3.783,38	3.783,38	4.710,93	5.844,26	5.844,26	5.844,26	5.844,26	5.844,26	4.041,07	56.184,83	4.682,07
Repactuação	301,58	0,00	45,08	0,00	0,00	863,42	1.996,75	1.996,75	1.996,75	1.996,75	1.996,75	193,56	11.387,39	948,95
Glosa	0,00	-513,00	0,00	-64,13	-64,13	0,00	0,00	0,00	0,00	0,00	0,00	0,00	0,00	0,00

**Total Geral (R\$)**

ano	jan	fev	mar	abr	mai	jun	jul	ago	set	out	nov	dez	total	média
2014	9.469,69	9.469,69	9.469,69	9.835,40	9.835,40	9.835,40	9.835,40	9.835,40	10.539,49	10.539,49	10.539,49	10.539,49	119.744,03	9.978,67
2015	10.683,99	10.235,12	10.427,49	10.683,99	10.683,99	11.611,54	12.899,87	12.899,87	12.899,87	12.899,87	10.736,28	8.933,09	135.594,97	11.299,58
Repactuação	1.214,30	765,43	957,80	848,59	848,59	1.776,14	3.064,47	3.064,47	2.360,38	2.360,38	196,79	-1.606,40	15.850,94	1.320,91
Glosa	0,00	0,00	0,00	0,00	0,00	0,00	0,00	0,00	0,00	0,00	0,00	0,00	0,00	0,00

**Apoio Administrativo - Dados - Condomínio Comércio Indústria** **2014/2015**

**Contínuo (R\$)**

ano	jan	fev	mar	abr	mai	jun	jul	ago	set	out	nov	dez	total	média
2014	0,00	1188,09	1188,09	1188,09	1188,09	1188,09	1188,09	1188,09	2240,13	2240,13	2240,13	2240,13	17277,15	1439,76
2015	2240,13	2240,13	2240,13	2240,13	2240,13	2240,13	2240,13	2240,13	2240,13	2240,13	2446,01	2446,01	27293,32	2274,44
Repactuação	0,00	1052,04	1052,04	1052,04	1052,04	1052,04	1052,04	1052,04	0,00	0,00	205,88	205,88	7776,04	648,00
Glosa	0,00	0,00	0,00	0,00	0,00	0,00	0,00	0,00	0,00	0,00	0,00	0,00	0,00	0,00

**Copeira (R\$)**

ano	jan	fev	mar	abr	mai	jun	jul	ago	set	out	nov	dez	total	média
2014	2420,35	2420,35	2420,35	2420,35	2420,35	2420,35	2420,35	2420,35	2420,35	2420,35	2420,35	2420,35	29044,20	2420,35
2015	2420,35	2420,35	2420,35	2204,36	2204,36	2204,36	2387,84	2387,84	2387,84	2387,84	Bloqueio Judicial	Bloqueio Judicial	23425,49	2342,55
Repactuação	0,00	0,00	0,00	0,00	0,00	0,00	0,00	0,00	0,00	0,00	0,00	0,00	0,00	0,00
Glosa	0,00	0,00	0,00	0,00	0,00	0,00	0,00	0,00	0,00	0,00	0,00	0,00	0,00	0,00

**Recepção (R\$)**

ano	jan	fev	mar	abr	mai	jun	jul	ago	set	out	nov	dez	total	média
2014	0,00	0,00	0,00	0,00	0,00	0,00	0,00	0,00	0,00	0,00	0,00	0,00	0,00	0,00
2015	0,00	0,00	0,00	0,00	0,00	0,00	0,00	0,00	0,00	0,00	0,00	1313,75	1313,75	109,48
Repactuação	0,00	0,00	0,00	0,00	0,00	0,00	0,00	0,00	0,00	0,00	0,00	0,00	0,00	0,00
Glosa	0,00	0,00	0,00	0,00	0,00	0,00	0,00	0,00	0,00	0,00	0,00	0,00	0,00	0,00

**Total Geral (R\$)**

ano	jan	fev	mar	abr	mai	jun	jul	ago	set	out	nov	dez	total	média
2014	2420,35	3608,44	3608,44	3608,44	3608,44	3608,44	3608,44	3608,44	4660,48	4660,48	4660,48	4660,48	46321,35	3860,11
2015	4660,48	4660,48	4660,48	4444,49	4444,49	4444,49	4627,97	4627,97	4627,97	4627,97	2446,01	3759,76	52032,56	4336,05
Repactuação	0,00	0,00	0,00	0,00	0,00	0,00	0,00	0,00	0,00	0,00	0,00	0,00	0,00	0,00
Glosa	0,00	0,00	0,00	0,00	0,00	0,00	0,00	0,00	0,00	0,00	0,00	0,00	0,00	0,00

Apoyo Administrativo - Dados - Ed. Assembléia													2014/2015	
<b>Contínuo (R\$)</b>														
ano	jan	fev	mar	abr	mai	jun	jul	ago	set	out	nov	dez	total	média
2014	0,00	1888,09	1888,09	1888,09	1888,09	1888,09	1888,09	1888,09	2240,13	2240,13	2240,13	2240,13	22177,15	1848,10
2015	2240,13	2240,13	2240,13	2240,13	2240,13	2240,13	2240,13	2240,13	2240,13	2240,13	2446,01	2446,01	27293,32	2274,44
Repactuação	0,00	352,04	352,04	352,04	352,04	352,04	352,04	352,04	0,00	0,00	205,88	205,88	2876,04	239,67
Glosa	0,00	0,00	0,00	0,00	0,00	0,00	0,00	0,00	0,00	0,00	0,00	0,00	0,00	0,00
<b>Copeira (R\$)</b>														
ano	jan	fev	mar	abr	mai	jun	jul	ago	set	out	nov	dez	total	média
2014	2204,36	2204,36	2204,36	2204,36	2204,36	2204,36	2204,36	2204,36	2204,36	2204,36	2204,36	2204,36	26452,32	2204,36
2015	2204,36	2204,36	2204,36	2204,36	2204,36	2204,36	2387,84	2387,84	2387,84	2422,84	Bloqueio Judicial	Bloqueio Judicial	22812,52	2281,25
Repactuação	0,00	0,00	0,00	0,00	0,00	0,00	183,48	183,48	183,48	218,48	0,00	0,00	768,92	64,08
Glosa	0,00	0,00	0,00	0,00	0,00	0,00	0,00	0,00	0,00	0,00	0,00	0,00	0,00	0,00
<b>Recepção (R\$)</b>														
ano	jan	fev	mar	abr	mai	jun	jul	ago	set	out	nov	dez	total	média
2014	3481,80	3481,80	3481,80	3847,51	3847,51	3847,51	3847,51	3847,51	3847,51	3847,51	3847,51	3847,51	45072,99	3756,08
2015	3847,51	3847,51	3847,51	3719,26	3783,38	2052,01	4779,33	5844,26	5844,26	5844,26	5844,26	4041,07	53294,62	4441,22
Repactuação	365,71	365,71	365,71	0,00	0,00	0,00	0,00	0,00	0,00	0,00	0,00	0,00	1097,13	91,43
Glosa	0,00	0,00	0,00	0,00	0,00	0,00	0,00	0,00	0,00	0,00	0,00	0,00	0,00	0,00
<b>Total Geral (R\$)</b>														
ano	jan	fev	mar	abr	mai	jun	jul	ago	set	out	nov	dez	total	média
2014	5686,16	7574,25	7574,25	7939,96	7939,96	7939,96	7939,96	7939,96	8292,00	8292,00	8292,00	8292,00	93702,46	7808,54
2015	8292,00	8292,00	8292,00	8163,75	8227,87	6496,50	9407,30	10472,23	10472,23	10507,23	8290,27	6487,08	103400,46	8616,71
Repactuação	365,71	717,75	717,75	352,04	352,04	352,04	535,52	535,52	183,48	218,48	205,88	205,88	4742,09	395,17
Glosa	0,00	0,00	0,00	0,00	0,00	0,00	0,00	0,00	0,00	0,00	0,00	0,00	0,00	0,00

Apoyo Administrativo - Dados - Ed. Marques Reis													2014/2015	
<b>Contínuo (R\$)</b>														
ano	jan	fev	mar	abr	mai	jun	jul	ago	set	out	nov	dez	total	média
2014	33602,00	33602,00	33602,00	33602,00	33602,00	33602,00	33602,00	33602,00	33602,00	33602,00	33602,00	33602,00	403224,00	33602,00
2015	33601,95	33601,95	33601,95	33601,95	33601,95	33601,95	33601,95	33601,95	33601,95	32481,88	33527,28	36690,15	36690,15	34017,09
Repactuação	-0,05	-0,05	-0,05	-0,05	-0,05	-0,05	0,00	0,00	0,00	0,00	0,00	3088,15	3088,15	514,67
Glosa	0,00	0,00	0,00	0,00	0,00	0,00	0,00	0,00	0,00	0,00	0,00	0,00	0,00	0,00
<b>Copeira (R\$)</b>														
ano	jan	fev	mar	abr	mai	jun	jul	ago	set	out	nov	dez	total	média
2014	9657,47	9657,47	9657,47	9657,47	9657,47	9657,47	9657,47	9657,47	9657,47	9657,47	9657,47	9657,47	115889,64	9657,47
2015	9657,48	9657,48	9657,48	9657,48	9657,48	9657,48	9929,64	9929,64	9929,64	9764,15	Bloqueio Judicial	Bloqueio Judicial	97497,95	9749,80
Repactuação	0,00	0,00	0,00	0,00	0,00	0,00	272,17	272,17	272,17	106,68	0,00	0,00	923,19	76,93
Glosa	0,00	0,00	0,00	0,00	0,00	0,00	0,00	0,00	0,00	0,00	0,00	0,00	0,00	0,00
<b>Garçom (R\$)</b>														
ano	jan	fev	mar	abr	mai	jun	jul	ago	set	out	nov	dez	total	média
2014	2814,57	2814,57	2814,57	2814,57	2814,57	2814,57	2814,57	2814,57	2814,57	2814,57	2814,57	2814,57	33774,84	2814,57
2015	2814,57	2814,57	2814,57	2814,57	2814,57	2814,57	2814,57	2814,57	2814,57	2720,75	3168,15	3168,15	34388,18	2865,68
Repactuação	0,00	0,00	0,00	0,00	0,00	0,00	0,00	0,00	0,00	0,00	353,58	353,58	707,16	58,93
Glosa	0,00	0,00	0,00	0,00	0,00	0,00	0,00	0,00	0,00	0,00	0,00	0,00	0,00	0,00
<b>Operador de Reprografia (R\$)</b>														
ano	jan	fev	mar	abr	mai	jun	jul	ago	set	out	nov	dez	total	média
2014	9.608,52	9.608,52	9.608,52	9.608,52	9.608,52	9.608,52	9.608,52	9.608,52	9.608,52	9.608,52	9.608,52	9.608,52	115.302,24	9.608,52
2015	5.593,92	5.458,44	5.646,66	5.646,66	5.646,66	5.646,66	5.646,66	5.646,66	5.646,66	5.646,66	5.646,66	7.206,39	69.078,69	5.756,56
Repactuação/Supressão	-4.014,60	-4.150,08	-3.961,86	-3.961,86	-3.961,86	-3.961,86	-3.961,86	-3.961,86	-3.961,86	-3.961,86	-3.961,86	-2.402,13	-46.223,55	-3.851,96
Glosa	0,00	0,00	0,00	0,00	0,00	0,00	0,00	0,00	0,00	0,00	0,00	0,00	0,00	0,00
<b>Recepção (R\$)</b>														
ano	jan	fev	mar	abr	mai	jun	jul	ago	set	out	nov	dez	total	média
2014	24.372,60	24.372,60	24.372,60	26.932,59	26.932,59	26.932,59	26.932,59	26.932,59	26.932,59	26.932,59	26.932,59	26.932,59	315.511,11	26.292,59
2015	26.932,59	22.443,83	23.020,96	26.163,09	26.676,09	33.386,90	40.909,82	40.909,82	40.909,82	40.909,82	40.909,82	28.217,50	391.390,06	32.615,84
Repactuação	2.559,99	0,00	0,00	0,00	0,00	6.454,31	13.977,23	13.977,23	13.977,23	13.977,23	13.977,23	1.284,91	80.185,36	6.682,11
Glosa	0,00	-4.488,76	-3.911,63	-769,50	-256,50	0,00	0,00	0,00	0,00	0,00	0,00	0,00	0,00	0,00
<b>Total Geral (R\$)</b>														
ano	jan	fev	mar	abr	mai	jun	jul	ago	set	out	nov	dez	total	média
2014	80055,16	80055,16	80055,16	82615,15	82615,15	82615,15	82615,15	82615,15	82615,15	82615,15	82615,15	82615,15	983701,83	81975,15
2015	78600,51	73976,27	74741,62	77883,75	78396,75	85107,56	92902,64	92902,64	91782,57	92568,66	86414,78	75282,19	1000559,94	83380,00
Repactuação	-1454,66	-4150,13	-3961,91	-3961,91	-3961,91	2492,40	10287,54	10287,54	10287,54	10122,05	13457,10	2324,51	41768,16	3480,68
Glosa	0,00	-4488,76	-3911,63	-769,50	-256,50	0,00	0,00	0,00	0,00	0,00	0,00	0,00	-9426,39	-785,53

**Apoio Administrativo - Dados - Ed. Panorama Corporate** **2014/2015**

**Contínuo (R\$)**

ano	jan	fev	mar	abr	mai	jun	jul	ago	set	out	nov	dez	total	média
2014	0,00	15104,72	15104,72	15104,72	15104,72	15104,72	15104,72	15104,72	17921,07	17921,07	17921,07	17921,07	17921,07	17921,07
2015	17921,04	17921,04	17921,04	17921,04	17921,04	17921,04	17921,04	17921,04	17921,04	17291,04	19568,08	19568,08	217716,56	18143,05
Repactuação	0,00	2816,32	2816,32	2816,32	2816,32	2816,32	2816,32	2816,32	-0,03	-630,03	1647,01	1647,01	22378,20	1864,85
Glosa	0,00	0,00	0,00	0,00	0,00	0,00	0,00	0,00	0,00	0,00	0,00	0,00	0,00	0,00

**Copeira (R\$)**

ano	jan	fev	mar	abr	mai	jun	jul	ago	set	out	nov	dez	total	média
2014	5957,40	5957,40	5957,40	5957,40	5957,40	5957,40	5957,40	5957,40	5957,40	5957,40	5957,40	5957,40	71488,80	5957,40
2015	5957,40	5957,40	5957,40	5957,40	5957,40	5957,40	17987,46	17987,46	17987,46	17987,46	Bloqueio Judicial	Bloqueio Judicial	107694,24	10769,42
Repactuação	0,00	0,00	0,00	0,00	0,00	0,00	12030,06	12030,06	12030,06	12030,06	0,00	0,00	48120,24	4010,02
Glosa	0,00	0,00	0,00	0,00	0,00	0,00	0,00	0,00	0,00	0,00	0,00	0,00	0,00	0,00

**Garçom (R\$)**

ano	jan	fev	mar	abr	mai	jun	jul	ago	set	out	nov	dez	total	média
2014	2814,57	2814,57	2814,57	2814,57	2814,57	2814,57	2814,57	2814,57	2814,57	2814,57	2814,57	2814,57	33774,84	2814,57
2015	2814,57	2814,57	2814,57	2814,57	2814,57	2814,57	2814,57	2814,57	2814,57	2814,57	3168,15	3168,15	34482,00	2873,50
Repactuação	0,00	0,00	0,00	0,00	0,00	0,00	0,00	0,00	0,00	0,00	353,58	353,58	707,16	58,93
Glosa	0,00	0,00	0,00	0,00	0,00	0,00	0,00	0,00	0,00	0,00	0,00	0,00	0,00	0,00

**Operador de Reprografia (R\$)**

ano	jan	fev	mar	abr	mai	jun	jul	ago	set	out	nov	dez	total	média
2014	7206,39	7206,39	7206,39	7206,39	7206,39	7206,39	7206,39	7206,39	7206,39	7206,39	7206,39	7206,39	86476,68	7206,39
2015	7528,88	7528,88	7466,14	7528,88	7528,88	7528,88	7403,40	7528,88	7277,92	7528,88	7528,88	9608,52	91987,02	7665,59
Repactuação	322,49	322,49	259,75	322,49	322,49	322,49	197,01	322,49	71,53	322,49	322,49	2402,13	5510,34	459,20
Glosa	0,00	0,00	0,00	0,00	0,00	0,00	0,00	0,00	0,00	0,00	0,00	0,00	0,00	0,00

**Recepção (R\$)**

ano	jan	fev	mar	abr	mai	jun	jul	ago	set	out	nov	dez	total	média
2014	14269,00	14269,00	14269,00	19237,56	19237,56	19237,56	19237,56	19237,56	19237,56	19237,56	19237,56	19237,56	215945,04	17995,42
2015	15390,05	15390,05	15390,05	15390,05	15390,05	8208,03	29221,30	29221,30	29221,30	29221,30	29221,30	29221,30	260486,08	21707,17
Repactuação	1121,05	1121,05	1121,05	-3847,51	-3847,51	-11029,53	9983,74	9983,74	9983,74	9983,74	9983,74	9983,74	44541,04	3711,75
Glosa	0,00	0,00	0,00	0,00	0,00	0,00	0,00	0,00	0,00	0,00	0,00	0,00	0,00	0,00

**Total Geral (R\$)**

ano	jan	fev	mar	abr	mai	jun	jul	ago	set	out	nov	dez	total	média
2014	30247,36	45352,08	45352,08	50320,64	50320,64	50320,64	50320,64	50320,64	53136,99	53136,99	53136,99	53136,99	585102,68	48758,56
2015	49611,94	49611,94	49549,20	49611,94	49611,94	42429,92	75347,77	75473,25	75222,29	74843,25	59486,41	61566,05	712365,90	59363,83
Repactuação	0,00	0,00	0,00	0,00	0,00	0,00	12030,06	12030,06	12030,06	12030,06	0,00	0,00	48120,24	4010,02
Glosa	1443,54	4259,86	4197,12	-708,70	-708,70	-7890,72	12997,07	13122,55	10055,24	9676,20	12306,82	14386,46	73136,74	6094,73

**Apoio Administrativo - Dados - Condomínio Rodrigo Silva** **2014/2015**

**Contínuo (R\$)**

ano	jan	fev	mar	abr	mai	jun	jul	ago	set	out	nov	dez	total	média
2014	0,00	5664,27	5664,27	5664,27	5664,27	5664,27	5664,27	5664,27	6720,40	6720,40	6720,40	6720,40	66531,49	5549,29
2015	6720,39	6720,39	6720,39	6720,39	6720,39	6720,39	6720,39	6720,39	6720,39	6720,39	7338,03	7338,03	81879,96	6823,33
Repactuação	0,00	1056,12	1056,12	1056,12	1056,12	1056,12	1056,12	1056,12	0,00	0,00	617,63	617,63	8628,10	719,01
Glosa	0,00	0,00	0,00	0,00	0,00	0,00	0,00	0,00	0,00	0,00	0,00	0,00	0,00	0,00

**Copeira (R\$)**

ano	jan	fev	mar	abr	mai	jun	jul	ago	set	out	nov	dez	total	média
2014	2237,02	2237,02	2237,02	2237,02	2237,02	2237,02	2237,02	2237,02	2237,02	2237,02	2237,02	2237,02	26844,24	2237,02
2015	2237,02	2237,02	2237,02	2422,84	2422,84	2422,84	2422,84	2422,84	2422,84	2422,84	Bloqueio Judicial	Bloqueio Judicial	23670,94	2367,09
Repactuação	0,00	0,00	0,00	185,82	185,82	185,82	185,82	185,82	185,82	185,82	0,00	0,00	1300,74	108,40
Glosa	0,00	0,00	0,00	0,00	0,00	0,00	0,00	0,00	0,00	0,00	0,00	0,00	0,00	0,00

**Recepção (R\$)**

ano	jan	fev	mar	abr	mai	jun	jul	ago	set	out	nov	dez	total	média
2014	3481,80	3481,80	3481,80	3847,51	3847,51	3847,51	3847,51	3847,51	3847,51	3847,51	3847,51	3847,51	45072,99	3756,08
2015	3783,38	3847,51	3847,51	3847,51	3847,51	2052,01	2727,32	5844,26	5844,26	5844,26	5844,26	1313,75	48643,54	4053,63
Repactuação	301,58	365,71	365,71	0,00	0,00	-1795,50	-1120,19	1996,75	1996,75	1996,75	1996,75	-2533,76	3570,55	297,55
Glosa	0,00	0,00	0,00	0,00	0,00	0,00	0,00	0,00	0,00	0,00	0,00	0,00	0,00	0,00


**Total Geral (R\$)**

ano	jan	fev	mar	abr	mai	jun	jul	ago	set	out	nov	dez	total	média
2014	5718,82	11383,09	11383,09	11748,80	11748,80	11748,80	11748,80	11748,80	12804,93	12804,93	12804,93	12804,93	138448,72	11537,39
2015	12740,79	12804,92	12804,92	12990,74	12990,74	11195,24	11870,55	14987,49	14987,49	14987,49	13182,29	8651,78	154194,44	12849,54
Repactuação	0,00	0,00	0,00	185,82	185,82	185,82	185,82	185,82	185,82	185,82	0,00	0,00	1300,74	108,40
Glosa	0,00	0,00	0,00	0,00	0,00	0,00	0,00	0,00	0,00	0,00	0,00	0,00	0,00	0,00

Apóio Administrativo - Dados - REFESA													2014/2015	
<b>Contínuo (R\$)</b>														
ano	jan	fev	mar	abr	mai	jun	jul	ago	set	out	nov	dez	total	média
2014	1888,09	1888,09	1888,09	1888,09	1888,09	1888,09	1888,09	2240,13	2240,13	2240,13	2240,13	2240,13	24417,28	2034,77
2015	2240,13	2240,13	2240,13	2240,13	2240,13	2240,13	2240,13	2240,13	2240,13	2240,13	2446,01	2446,01	27293,32	2274,44
Repactuação	352,04	352,04	352,04	352,04	352,04	352,04	352,04	0,00	0,00	0,00	205,88	205,88	2876,04	239,67
Glosa	0,00	0,00	0,00	0,00	0,00	0,00	0,00	0,00	0,00	0,00	0,00	0,00	0,00	0,00
<b>Copeira (R\$)</b>														
ano	jan	fev	mar	abr	mai	jun	jul	ago	set	out	nov	dez	total	média
2014	2237,02	2237,02	2237,02	2237,02	2237,02	2237,02	2237,02	2237,02	2237,02	2237,02	2237,02	SEM NOTA	24607,22	2237,02
2015	2204,36	2204,36	2204,36	2387,84	2387,84	2387,84	2387,84	2387,84	2387,84	2387,84	Bloqueio Judicial	Bloqueio Judicial	23327,96	2332,80
Repactuação	0,00	0,00	0,00	150,82	150,82	150,82	150,82	150,82	150,82	150,82	0,00	0,00	1055,74	87,98
Glosa	0,00	0,00	0,00	0,00	0,00	0,00	0,00	0,00	0,00	0,00	0,00	0,00	0,00	0,00
<b>Recepção (R\$)</b>														
ano	jan	fev	mar	abr	mai	jun	jul	ago	set	out	nov	dez	total	média
2014	0,00	0,00	0,00	0,00	0,00	0,00	0,00	0,00	0,00	0,00	0,00	0,00	0,00	0,00
2015	0,00	0,00	0,00	0,00	0,00	0,00	0,00	0,00	0,00	0,00	0,00	0,00	0,00	0,00
Repactuação	0,00	0,00	0,00	0,00	0,00	0,00	0,00	0,00	0,00	0,00	0,00	0,00	0,00	0,00
Glosa	0,00	0,00	0,00	0,00	0,00	0,00	0,00	0,00	0,00	0,00	0,00	0,00	0,00	0,00
<b>Portaria (R\$)</b>														
ano	jan	fev	mar	abr	mai	jun	jul	ago	set	out	nov	dez	total	média
2014	4102,62	4102,62	4102,62	4102,62	4102,62	4102,62	4102,62	4102,62	4102,62	4685,92	4685,92	4685,92	50981,34	4248,45
2015	4685,92	4685,92	4685,92	4685,92	4685,92	4685,92	4685,92	4685,92	4685,92	4685,92	4685,92	4685,92	56231,04	4685,92
Repactuação	583,30	583,30	583,30	583,30	583,30	583,30	583,30	583,30	583,30	0,00	0,00	0,00	5249,70	437,48
Glosa	0,00	0,00	0,00	0,00	0,00	0,00	0,00	0,00	0,00	0,00	0,00	0,00	0,00	0,00
<b>Total Geral (R\$)</b>														
ano	jan	fev	mar	abr	mai	jun	jul	ago	set	out	nov	dez	total	média
2014	8227,73	8227,73	8227,73	8227,73	8227,73	8227,73	8227,73	8579,77	8579,77	9163,07	9163,07	6926,05	100005,84	8333,82
2015	9130,41	9130,41	9130,41	9313,89	9313,89	9313,89	9313,89	9313,89	9313,89	9313,89	7131,93	7131,93	106852,32	8904,36
Repactuação	935,34	935,34	935,34	1086,16	1086,16	1086,16	1086,16	734,12	734,12	150,82	205,88	205,88	9181,48	765,12
Glosa	0,00	0,00	0,00	0,00	0,00	0,00	0,00	0,00	0,00	0,00	0,00	0,00	0,00	0,00



Apoyo Administrativo - Plano de Ação						2014/2015
Edifícios	Nº.	Ação Descrição da ação	Prazo		Situação	Responsável
			Início	Término		
Brasília	1	Efetiva implementação dos Níveis de Serviços pela Fiscalização de Contratos	set/15	fev/16	Em estudo	Fiscalização de Contratos
	2	Elaboração de especificações para pagamento de materiais de acordo com a demanda	jul/15	set/16	Em andamento	GECON
	3	Exigência da promoção de curso de formação, aconselhamento, prevenção e controle de risco aos trabalhadores bem como sobre práticas socioambientalistas para economia de energia, de água e	set/15	fev/16	Em estudo	GECON
	4	Redução de consumo de materiais de limpeza	set/15	fev/16	Em estudo	ASDOR, Coordenação, GECON e Fiscalização de Contratos
	5	Redução do uso de água	set/15	fev/16	Em estudo	ASDOR, Coordenação, GECON e Fiscalização de Contratos
	6	Redução do uso de energia de água	set/15	fev/16	Em estudo	ASDOR, Coordenação, GECON e Fiscalização de Contratos
Condomínio Comércio Indústria	1	Efetiva implementação dos Níveis de Serviços pela Fiscalização de Contratos	set/15	fev/16	Em estudo	Fiscalização de Contratos
	2	Elaboração de especificações para pagamento de materiais de acordo com a demanda	jul/15	set/16	Em andamento	GECON
	3	Exigência da promoção de curso de formação, aconselhamento, prevenção e controle de risco aos trabalhadores bem como sobre práticas socioambientalistas para economia de energia, de água e	set/15	fev/16	Em estudo	GECON
	4	Redução de consumo de materiais de limpeza	set/15	fev/16	Em estudo	ASDOR, Coordenação, GECON e Fiscalização de Contratos
	5	Redução do uso de água	set/15	fev/16	Em estudo	ASDOR, Coordenação, GECON e Fiscalização de Contratos
	6	Redução do uso de energia de água	set/15	fev/16	Em estudo	ASDOR, Coordenação, GECON e Fiscalização de Contratos
Assembleia	1	Efetiva implementação dos Níveis de Serviços pela Fiscalização de Contratos	set/15	fev/16	Em estudo	Fiscalização de Contratos
	2	Elaboração de especificações para pagamento de materiais de acordo com a demanda	jul/15	set/16	Em andamento	GECON
	3	Exigência da promoção de curso de formação, aconselhamento, prevenção e controle de risco aos trabalhadores bem como sobre práticas socioambientalistas para economia de energia, de água e	set/15	fev/16	Em estudo	GECON
	4	Redução de consumo de materiais de limpeza	set/15	fev/16	Em estudo	ASDOR, Coordenação, GECON e Fiscalização de Contratos
	5	Redução do uso de água	set/15	fev/16	Em estudo	ASDOR, Coordenação, GECON e Fiscalização de Contratos
	6	Redução do uso de energia de água	set/15	fev/16	Em estudo	ASDOR, Coordenação, GECON e Fiscalização de Contratos
Marques dos Reis	1	Efetiva implementação dos Níveis de Serviços pela Fiscalização de Contratos	set/15	fev/16	Em estudo	Fiscalização de Contratos
	2	Elaboração de especificações para pagamento de materiais de acordo com a demanda	jul/15	set/16	Em andamento	GECON
	3	Exigência da promoção de curso de formação, aconselhamento, prevenção e controle de risco aos trabalhadores bem como sobre práticas socioambientalistas para economia de energia, de água e	set/15	fev/16	Em estudo	GECON
	4	Redução de consumo de materiais de limpeza	set/15	fev/16	Em estudo	ASDOR, Coordenação, GECON e Fiscalização de Contratos
	5	Redução do uso de água	set/15	fev/16	Em estudo	ASDOR, Coordenação, GECON e Fiscalização de Contratos
	6	Redução do uso de energia de água	set/15	fev/16	Em estudo	ASDOR, Coordenação, GECON e Fiscalização de Contratos
Panorama Corporate	1	Efetiva implementação dos Níveis de Serviços pela Fiscalização de Contratos	set/15	fev/16	Em estudo	Fiscalização de Contratos
	2	Elaboração de especificações para pagamento de materiais de acordo com a demanda	jul/15	set/16	Em andamento	GECON
	3	Exigência da promoção de curso de formação, aconselhamento, prevenção e controle de risco aos trabalhadores bem como sobre práticas socioambientalistas para economia de energia, de água e	set/15	fev/16	Em estudo	GECON
	4	Redução de consumo de materiais de limpeza	set/15	fev/16	Em estudo	ASDOR, Coordenação, GECON e Fiscalização de Contratos
	5	Redução do uso de água	set/15	fev/16	Em estudo	ASDOR, Coordenação, GECON e Fiscalização de Contratos
	6	Redução do uso de energia de água	set/15	fev/16	Em estudo	ASDOR, Coordenação, GECON e Fiscalização de Contratos
Condomínio Rodrigo Silva	1	Efetiva implementação dos Níveis de Serviços pela Fiscalização de Contratos	set/15	fev/16	Em estudo	Fiscalização de Contratos
	2	Elaboração de especificações para pagamento de materiais de acordo com a demanda	jul/15	set/16	Em andamento	GECON
	3	Exigência da promoção de curso de formação, aconselhamento, prevenção e controle de risco aos trabalhadores bem como sobre práticas socioambientalistas para economia de energia, de água e	set/15	fev/16	Em estudo	GECON
	4	Redução de consumo de materiais de limpeza	set/15	fev/16	Em estudo	ASDOR, Coordenação, GECON e Fiscalização de Contratos
	5	Redução do uso de água	set/15	fev/16	Em estudo	ASDOR, Coordenação, GECON e Fiscalização de Contratos
	6	Redução do uso de energia de água	set/15	fev/16	Em estudo	ASDOR, Coordenação, GECON e Fiscalização de Contratos
REFESA	1	Efetiva implementação dos Níveis de Serviços pela Fiscalização de Contratos	set/15	fev/16	Em estudo	Fiscalização de Contratos
	2	Elaboração de especificações para pagamento de materiais de acordo com a demanda	jul/15	set/16	Em andamento	GECON
	3	Exigência da promoção de curso de formação, aconselhamento, prevenção e controle de risco aos trabalhadores bem como sobre práticas socioambientalistas para economia de energia, de água e	set/15	fev/16	Em estudo	GECON
	4	Redução de consumo de materiais de limpeza	set/15	fev/16	Em estudo	ASDOR, Coordenação, GECON e Fiscalização de Contratos
	5	Redução do uso de água	set/15	fev/16	Em estudo	ASDOR, Coordenação, GECON e Fiscalização de Contratos
	6	Redução do uso de energia de água	set/15	fev/16	Em estudo	ASDOR, Coordenação, GECON e Fiscalização de Contratos



## 3.9 Telefonia

### Resultados

Os serviços de telecomunicações da AGU incluem telefonia fixa local – STFC, (diretas e ramais) LDN, manutenção de telefonia, locação de central telefônica e a telefonia móvel pessoal – SMP (dados e voz), com o LDN.

Até meados de 2014, não havia um controle que pudesse dar suporte a um melhor gerenciamento. Dessa forma, elaborou-se, como piloto, planilhas em excel para auxiliar no controle e acompanhamento dos gastos com telefonia móvel (SMP). Com isso, criou-se um instrumento de gestão de telecomunicações no qual são mapeados custos, por serviço e por usuários, e, ainda, organizados os processos de forma a obter uma visão global dos diversos serviços.

Essa gestão permitirá melhor visibilidade do inventário dos serviços contratados, do perfil de utilização e das áreas envolvidas no processo, resultando assim em ações que controlem o ciclo de vida da gestão de telecomunicações, a fim de reduzir custos e maximizar a eficiência de uso dos recursos. Insta salientar que a contratação dos serviços de telefonia é realizada tendo por base a estimativa de tráfego de dados e voz, assim, para se reduzir o valor das respectivas contratações, faz-se necessária a conscientização dos usuários para que utilizem, quando possível, outros canais de comunicação que gerem menor custo.



Telefonia - AGU/RJ - Dados															2015		
SISTEMA DE TELEFONIA FIXA COMUTADA - STFC - LOCAL																	
BRASLIA	Gasto Ligações Locais - Fixo-Fixo e Fixo-Móvel (R\$)																
	ano	jan	fev	mar	abr	mai	jun	jul	ago	set	out	nov	dez	total	média	p/ Ramal mês	per capta/ano
	2015	1.673,42	1.763,73	1.871,57	1.994,48	1.944,15	2.093,79	1.938,71	1.867,57	1.880,98	1.692,49	1.797,07	1.810,51	22.328,47	1.860,71	24,81	293,80
CONDOMINIO E INDUSTRIA	Gasto Ligações Locais - Fixo-Fixo e Fixo-Móvel (R\$)																
	ano	jan	fev	mar	abr	mai	jun	jul	ago	set	out	nov	dez	total	média	p/ Ramal mês	per capta/ano
	2015	211,10	1.347,85	1.409,94	1.406,10	1.383,30	1.357,36	1.571,23	1.604,26	1.522,24	1.550,58	1.686,33	1.552,83	16.603,12	1.383,59	92,24	1.277,16
ASSEMBLEIA	Gasto Ligações Locais - Fixo-Fixo e Fixo-Móvel (R\$)																
	ano	jan	fev	mar	abr	mai	jun	jul	ago	set	out	nov	dez	total	média	p/ Ramal mês	per capta/ano
	2015	1.942,53	1.824,36	1.771,37	1.826,09	1.939,10	2.219,25	2.354,22	2.205,75	2.040,78	1.833,14	1.740,03	2.069,61	23.766,23	1.980,52	132,03	2.970,78
PANORAMA CORPORATE	Gasto Ligações Locais - Fixo-Fixo e Fixo-Móvel (R\$)																
	ano	jan	fev	mar	abr	mai	jun	jul	ago	set	out	nov	dez	total	média	p/ Ramal mês	per capta/ano
	2015	2.054,47	4.756,76	5.771,84	5.148,26	4.455,40	4.930,04	4.354,66	4.585,43	4.048,17	4.146,75	5.043,52	4.630,93	53.926,23	4.493,85	14,98	166,95
MARQUES REIS	Gasto Ligações Locais - Fixo-Fixo e Fixo-Móvel (R\$)																
	ano	jan	fev	mar	abr	mai	jun	jul	ago	set	out	nov	dez	total	média	p/ Ramal mês	per capta/ano
	2015	3.204,44	3.404,67	3.501,41	3.721,67	3.665,01	4.076,65	3.627,20	3.613,70	3.568,82	3.526,40	3.501,95	3.859,32	43.271,24	3.605,94	12,02	95,95
REFESA	Gasto Ligações Locais - Fixo-Fixo e Fixo-Móvel (R\$)																
	ano	jan	fev	mar	abr	mai	jun	jul	ago	set	out	nov	dez	total	média	p/ Ramal mês	per capta/ano
	2015	1.352,92	1.328,87	1.404,80	1.429,61	1.351,39	1.423,29	1.406,85	1.326,77	1.307,89	1.307,85	1.412,20	1.411,37	16.463,81	1.371,98	91,47	823,19
CONDOMINIO RODRIGO SILVA	Gasto Ligações Locais - Fixo-Fixo e Fixo-Móvel (R\$)																
	ano	jan	fev	mar	abr	mai	jun	jul	ago	set	out	nov	dez	total	média	p/ Ramal mês	per capta/ano
	2015	2.558,48	2.199,49	2.308,12	2.459,75	2.342,33	2.695,89	2.639,62	2.720,37	2.593,89	2.144,10	2.280,50	2.592,71	29.535,25	2.461,27	49,23	557,27
<b>TOTAL(R\$)</b>																	
	ano	jan	fev	mar	abr	mai	jun	jul	ago	set	out	nov	dez	total	média	p/ ramal	per capta/ano
	2015	12.997,36	16.625,73	18.039,05	17.985,96	17.080,68	18.796,27	17.892,49	17.923,85	16.962,77	16.201,31	17.461,60	17.927,28	205.894,35	17.157,86	22,28	218,11

Telefonia - AGU/RJ - Dados															2015		
SISTEMA DE TELEFONIA FIXA COMUTADA - STFC - LDN																	
BRASLIA	Gasto Ligações Longa Distância Nacional - Fixo-Fixo e Fixo-Móvel (R\$)																
	ano	jan	fev	mar	abr	mai	jun	jul	ago	set	out	nov	dez	total	média	p/ Ramal mês	per capta/ano
	2015	103,68	272,58	229,27	361,05	177,09	210,16	154,18	175,94	131,79	117,88	155,56	192,16	2.281,34	190,11	2,53	30,02
CONDOMINIO E INDUSTRIA	Gasto Ligações Longa Distância Nacional - Fixo-Fixo e Fixo-Móvel (R\$)																
	ano	jan	fev	mar	abr	mai	jun	jul	ago	set	out	nov	dez	total	média	p/ Ramal mês	per capta/ano
	2015	277,31	108,45	98,87	215,20	229,72	130,73	230,29	247,87	284,29	283,15	196,29	226,81	2.528,98	210,75	14,05	194,54
ASSEMBLEIA	Gasto Ligações Longa Distância Nacional - Fixo-Fixo e Fixo-Móvel (R\$)																
	ano	jan	fev	mar	abr	mai	jun	jul	ago	set	out	nov	dez	total	média	p/ Ramal mês	per capta/ano
	2015	56,52	10,93	22,46	100,54	33,40	10,20	41,12	113,69	82,77	65,01	99,21	106,84	742,69	61,89	4,13	92,84
PANORAMA CORPORATE	Gasto Ligações Longa Distância Nacional - Fixo-Fixo e Fixo-Móvel (R\$)																
	ano	jan	fev	mar	abr	mai	jun	jul	ago	set	out	nov	dez	total	média	p/ Ramal mês	per capta/ano
	2015	83,67	708,08	1.028,74	1.002,22	615,54	816,94	882,28	776,74	924,29	950,84	748,34	855,56	9.393,24	782,77	2,61	29,08
MARQUES REIS	Gasto Ligações Longa Distância Nacional - Fixo-Fixo e Fixo-Móvel (R\$)																
	ano	jan	fev	mar	abr	mai	jun	jul	ago	set	out	nov	dez	total	média	p/ Ramal mês	per capta/ano
	2015	54,23	177,15	147,29	427,16	177,36	208,37	271,30	463,05	488,72	74,66	210,36	549,58	3.249,23	270,77	0,90	7,20
REFESA	Gasto Ligações Longa Distância Nacional - Fixo-Fixo e Fixo-Móvel (R\$)																
	ano	jan	fev	mar	abr	mai	jun	jul	ago	set	out	nov	dez	total	média	p/ Ramal mês	per capta/ano
	2015	96,74	85,81	133,62	51,22	21,95	5,17	72,46	84,04	41,26	25,66	20,85	25,90	664,68	55,39	3,69	33,23
CONDOMINIO RODRIGO SILVA	Gasto Ligações Longa Distância Nacional - Fixo-Fixo e Fixo-Móvel (R\$)																
	ano	jan	fev	mar	abr	mai	jun	jul	ago	set	out	nov	dez	total	média	p/ Ramal mês	per capta/ano
	2015	1.023,87	810,26	912,28	624,27	766,84	623,81	609,25	728,76	749,70	677,22	451,32	668,47	8.646,05	720,50	14,41	163,13
<b>TOTAL(R\$)</b>																	
ano	jan	fev	mar	abr	mai	jun	jul	ago	set	out	nov	dez	total	média	p/ ramal	per capta	
2015	1.696,02	2.173,26	2.572,53	2.781,66	2.021,90	2.005,38	2.260,88	2.590,09	2.702,82	2.194,42	1.881,93	2.625,32	27.506,21	2.292,18	2,98	29,14	

Plano de Logística Sustentável. Resultados Rio de Janeiro

Telefonia															2015		
CENTRAIS TELEFÔNICAS DIGITAIS- PABX																	
BRASILIA	Valor mensal do serviço (R\$)																
	ano	jan	fev	mar	abr	mai	jun	jul	ago	set	out	nov	dez	total	média	p/ Ramal mês	per capta/ano
	2015	1.130,00	1.130,00	1.130,00	1.130,00	1.130,00	1.130,00	1.130,00	1.130,00	1.130,00	1.130,00	1.130,00	1.130,00	1.130,00	13.560,00	1.130,00	15,07
CONDOMINIO E INDUSTRIA	Valor mensal do serviço (R\$)																
	ano	jan	fev	mar	abr	mai	jun	jul	ago	set	out	nov	dez	total	média	p/ Ramal mês	per capta/ano
	2015	570,00	570,00	570,00	570,00	570,00	570,00	570,00	570,00	570,00	570,00	570,00	570,00	570,00	6.840,00	570,00	38,00
ASSEMBLEIA	Valor mensal do serviço (R\$)																
	ano	jan	fev	mar	abr	mai	jun	jul	ago	set	out	nov	dez	total	média	p/ Ramal mês	per capta/ano
	2015	507,00	507,00	507,00	507,00	507,00	507,00	507,00	507,00	507,00	507,00	507,00	507,00	507,00	6.084,00	507,00	33,80
PANORAMA CORPORATE	Valor mensal do serviço (R\$)																
	ano	jan	fev	mar	abr	mai	jun	jul	ago	set	out	nov	dez	total	média	p/ Ramal mês	per capta/ano
	2015	6.000,00	6.000,00	6.000,00	6.000,00	6.000,00	6.000,00	6.000,00	6.000,00	6.000,00	6.000,00	6.000,00	6.000,00	6.000,00	72.000,00	6.000,00	20,00
MARQUES REIS	Valor mensal do serviço (R\$)																
	ano	jan	fev	mar	abr	mai	jun	jul	ago	set	out	nov	dez	total	média	p/ Ramal mês	per capta/ano
	2015	5.800,00	5.800,00	5.800,00	5.800,00	5.800,00	5.800,00	5.800,00	5.800,00	5.800,00	5.800,00	5.800,00	5.800,00	5.800,00	69.600,00	5.800,00	19,33
REFESA	Valor mensal do serviço (R\$)																
	ano	jan	fev	mar	abr	mai	jun	jul	ago	set	out	nov	dez	total	média	p/ Ramal mês	per capta/ano
	2015	570,00	570,00	570,00	570,00	570,00	570,00	570,00	570,00	570,00	570,00	570,00	570,00	570,00	6.840,00	570,00	38,00
CONDOMINIO RODRIGO SILVA	Valor mensal do serviço (R\$)																
	ano	jan	fev	mar	abr	mai	jun	jul	ago	set	out	nov	dez	total	média	p/ Ramal mês	per capta/ano
	2015	1.000,00	1.000,00	1.000,00	1.000,00	1.000,00	1.000,00	1.000,00	1.000,00	1.000,00	1.000,00	1.000,00	1.000,00	1.000,00	12.000,00	1.000,00	20,00
<b>TOTAL(R\$)</b>																	
ano	jan	fev	mar	abr	mai	jun	jul	ago	set	out	nov	dez	total	média	p/ ramal	per capta/ano	
2015	15.577,00	15.577,00	15.577,00	15.577,00	15.577,00	15.577,00	15.577,00	15.577,00	15.577,00	15.577,00	15.577,00	15.577,00	15.577,00	186.924,00	15.577,00	20,23	198,01

Telefonia - AGU/RJ - Dados														2015			
SISTEMA DE TELEFONIA MÓVEL - SMP																	
Gasto Celular Local e Interurbanos LDN (R\$)																	
TODOS OS EDIFÍCIOS	ano	jan	fev	mar	abr	mai	jun	jul	ago	set	out	nov	dez	total	média	p/ Celular mês	per conta/ano
	2015	0,00	0,00	0,00	0,00	0,00	2.735,11	3.146,49	2.971,19	2.820,83	2.748,55	1.355,65	0,00	0,00	15.777,82	1.314,82	77,34

Telefonia - AGU/RJ - Ações										2015	
Nº.	Ação Descrição da ação	Prazo		Situação	Responsável	Prazo		Situação	Responsável		
		Início	Término			Início	Término				
1	Adequação aos novos parâmetros de gastos estabelecidos pelo Decreto nº 8.540/15, visando à racionalização dos gastos, à distribuição de aparelhos e ao uso particular dos aparelhos	abr/15	dez/15	Em andamento	GECON						
2	Divulgar gastos com telefonia.	jun/15	ago/15	Em andamento	GECON						
3	Estudar vantagem em se usar aplicativos de mensagens instantâneas, chamadas de voz e envio de dados, tais como: Skype; WhatsApp; Hangout; Viber...	ago/15	fev/16	Em estudo	GECON						
4	Incentivar o uso pela fiscalização dos tarifadores das Centrais Telefônicas para conferência do faturamento dos serviços telefônicos que partem dos telefones fixos.	ago/15	mar/16	Em estudo	SAD/RJ						
5	Campanhas para conscientizar os usuários sobre melhor uso dos serviços disponíveis;	nov/15	jun/16	Em estudo	SAD/RJ						





## 3.10 Manutenção Predial

### Resultados

A gestão de manutenção predial considera as técnicas e tecnologias voltadas à sustentabilidade ambiental com vistas à eficiência energética e uso racional da água.

A logística reversa de lâmpadas e reatores é prática já implantada, no entanto, há necessidade de firmar convênios com universidades e instituições para elaboração de estudos visando a otimização da utilização do espaço físico utilizado pela AGU.

Destaca-se implementação para as técnicas de gerenciamento de resíduos oriundos de manutenção predial e sua adequada destinação.

Tendo em vista o atendimento da diretriz de implementação de medidas de racionalização de gastos públicos com a contratação de serviços, contida no Decreto nº 8.540/2015, o respectivo estudo de viabilidade para a redução de postos de serviços fora concluído e enviado à Secretaria Geral de Administração para aprovação, cuja efetiva supressão dar-se-á em 2016.



Manutenção Predial - Atributos						2015	
Medir em reais o valor gasto com manutenção predial com reflexos na racionalização do consumo e na adequação de despesas.							
Unidade de Medida		Acompanhamento			Análise de Controle		
Unidade e Percentual		Mensal			Trimestral		
Edifício		Responsável	Gestor	Área m² Construída	População		
Brasília - Avenida Rio Branco, 311 - 8º Andar - Centro - Rio de Janeiro- RJ.		RONALD VELOSO	ADRIANA MELLO	710,00	76		
Condomínio Comércio Indústria - Av. Rio Branco, 123 - 7º Andar - Centro - Rio de Janeiro - RJ			ADRIANA MELLO	421,19	13		
Assembleia - Rua da Assembleia, 77 - Centro - Rio de Janeiro - RJ			ADRIANA MELLO	280,00	8		
Marques dos Reis - Praça Pio X, nº 54 – Sobreloja ao 7º Andar - Centro – Rio de Janeiro/RJ			ADRIANA MELLO	5252,60	451		
Panorama Corporate, 74 - Centro - Rio de Janeiro/RJ			ADRIANA MELLO	5299,64	323		
Condomínio Rodrigo Silva - Rua rodrigo Silva, 26 18º andar - Rio de Janeiro RJ			ADRIANA MELLO	670,00	53		
REFESA - Praça Procópio Ferreira, 86 - 8º Andar - Centro - Rio de Janeiro/RJ			ADRIANA MELLO	612,44	20		
<b>Total</b>				<b>13245,87</b>	<b>944</b>		
Contratos							
Serviços com mão de obra dedicada				Serviços sem mão de obra dedicada			
N.º	Categoria	Postos			N.º	Serviço/ Equipamentos	
		C. Horária	Profissionais	Valor Posto R\$		Descrição do serviço	Valor Mensal R\$
015/2011	1 (um) Encarregado	8h/d	1	10.059,58	032/2012	Manutenção de Ar Condicionado	30.580,84
	1 (um) Auxiliar Técnico	8h/d	1	8.243,66			
	3 (três) Oficial Eletricista	8h/d	3	19.844,15			
	1 (um) Bombeiro Hidráulico	8h/d	1	6.614,72			
	1 (um) Oficial de Telefonia e Lógica	8h/d	1	6.614,72			
	1 (um) Ajudante Eletricista	8h/d	1	4.914,52			
	1 (um) Auxiliar Técnico	8h/d	1	8.243,66			
	1 (um) Engenheiro Civil	8h/d	1	22.821,92			
	1 (um) Engenheiro Eletricista	8h/d	1	15.929,76			
	1 Oficial em Eletrônica	8h/d	1	6.614,72			
	1 Ajudante Eletricista	8h/d	1	4.914,52			
	1 Ajudante Hidráulico	8h/d	1	4.914,52			
	1 Pedreiro	8h/d	1	6.614,72			
	1 Oficial Marceneiro	8h/d	1	6.614,72			
1 Montador de Divisórias	8h/d	1	6.614,72				
<b>Total</b>			<b>17</b>	<b>139.574,61</b>	<b>Total</b>	<b>30.580,84</b>	
Indicador (es)/Métrica (s)		Fórmula (s)			Meta(s) 2015	Resultado 2015	
Quantidade de Lâmpadas/Reatores		Somatório das Lâmpadas descartadas			10%	N. I	
Geração de resíduos oriundos da manutenção predial		Somatório dos reservatórios descartados			3%	N. I	
Gasto com ações de maior eficiência no consumo de energia elétrica e água		Somatório dos gastos em reais.			15%	N. I	
Avaliação no período							
1	Jan/fev/mar 2015	NENHUMA AÇÃO IMPLEMENTADA					
2	abr/mai/jun 2015	Redução de 50% das lâmpadas da SAD/RJ.					
3	jul/ago/set 2015	NENHUMA AÇÃO IMPLEMENTADA					
4	out/nov/dez 2015	Estudo de viabilidade para a redução de gastos, a fim de atender o Decreto 8.540/2015, enviado para a SGA. As respectivas supressões dar-se-ão a partir de janeiro de 2016.					

Plano de Logística Sustentável. Resultados Rio de Janeiro

Manutenção Predial - Dados														2015				
Consumo Material ( R\$)																		
Ano	Serviço	jan	fev	mar	abr	mai	jun	jul	ago	set	out	nov	dez	total	média	per capita	Cons/m²	
2015	Alvenaria																	
	Serralheria																	
	Pintura																	
	Marcenaria																	
	Vidraçaria	2.686,81	2.692,77	2.692,77	3.317,24	2.899,39	2.899,39	3.294,76	1.378,43	3.634,01	4.000,00	4.000,00	4.000,00	3.637,15	37.132,73	3.094,39	39,34	2,80
	Hidráulica																	
	Mecânica																	
	Elétrica																	
BDI																		
<b>Total</b>		<b>2.686,81</b>	<b>2.692,77</b>	<b>2.692,77</b>	<b>3.317,24</b>	<b>2.899,39</b>	<b>2.899,39</b>	<b>3.294,76</b>	<b>1.378,43</b>	<b>3.634,01</b>	<b>4.000,00</b>	<b>4.000,00</b>	<b>4.000,00</b>	<b>3.637,15</b>	<b>37.132,73</b>	<b>3.094,39</b>	<b>39,34</b>	<b>2,80</b>
Gasto Mão de Obra (R\$)																		
2015		70.036,59	62.504,37	73.272,73	70.940,52	64.552,12	71.746,23	69.286,14	72.963,91	70.839,60	63.450,96	68.055,21	62.060,42	819.708,79	68.309	1639417,58	223.142,95	

Manutenção Ar Condicionado - Dados														2015		
Gasto ( R\$)																
Ano	jan	fev	mar	abr	mai	jun	jul	ago	set	out	nov	dez	total	média	per capita	Cons/m²
2015	27.074,15	27.074,15	27.074,15	27.074,15	30.580,84	30.580,84	30.580,84	30.580,84	30.580,84	30.580,84	79.674,50	30.580,84	402.036,98	33.503,08	425,89	30,35

Manutenção Predial e de Ar Condicionados - Dados														ano		
Nº.	Ação	Descrição da ação	Prazo		Situação	Responsável										
			Início	Término												
1	Redução de lâmpadas/reactores		jan/15	dez/16	Em andamento	ASDOR, GECON e Fiscalização de Contratos										
2	Acompanhamento do descarte de resíduo da Manutenção Predial		fev/15	dez/16	Em andamento	ASDOR, GECON e Fiscalização de Contratos										
3	Acompanhamento do descarte de resíduo da Manutenção dos equipamentos de ar condicionado		mar/15	dez/16	Em andamento	ASDOR, GECON e Fiscalização de Contratos										
4	Ações de maior eficiência no consumo de energia elétrica e água		abr/15	dez/16	Em andamento	ASDOR, GECON e Fiscalização de Contratos										



## 3.11 Material de Consumo

### Resultados

A gestão do tema material de consumo está voltada para mudança de cultura quanto ao manejo de materiais no órgão. É importante agregar ao processo de compra, procedimentos como planejamento da contratação, aumento do giro de estoque, aquisição de produtos eco eficientes, priorização de estoque virtuais e compras compartilhadas. A SAD-RJ é unidade executora da logística de distribuição para Rio de Janeiro, Minas Gerais e Espírito Santo. A grande maioria de gastos encontram-se distribuídos em material de copa e material de expediente.

Ainda em 2015, iniciamos o processamento dos registros de preços de forma compartilhada, que propiciará ganhos de escala beneficiando todas as Superintendências regionais de Administração.



Plano de Logística Sustentável. Resultados Rio de Janeiro

Material de Consumo - Atributos							
Medir em R\$ os gastos com matérias de consumo requisitados, e ainda, o consumo por unidade com reflexo na adequação da despesa.							
Unidade de Medida		Acompanhamento		Análise de Controle			
R\$		Mensal		Trimestral			
Indicador (es)/ Métricas		Fórmulas		Fonte da(s) Informação (ões)			
Gasto com aquisição		Somatório da Quantidade de kWh consumidos (mensal e anual)		Sistema ASI / Módulo Almoxarifado			
Gasto por unidade		Somatório dos valores dos materiais requisitados					
Gasto per capita		Somatório dos valores dos materiais requisitados /total de servidores					
Edifícios		Responsável	Gestor	Indicador	Meta	Área construída	População
Brasília - Avenida Rio Branco, 311 - 8º Andar - Centro - Rio de Janeiro - RJ		GEMAP	Hermington Chianca Couto	Gasto com aquisição	30%	710,00	76
Condomínio Comércio Indústria - Av. Rio Branco, 123 - 7º Andar - Centro - Rio de Janeiro - RJ		GEMAP	Hermington Chianca Couto	Gasto com aquisição	30%	421,19	13
Assembleia - Rua da Assembléia, 77 - Centro - Rio de Janeiro - RJ		GEMAP	Hermington Chianca Couto	Gasto com aquisição	30%	280,00	8
Marques dos Reis - Praça Pio X, nº 54 – Sobreloja ao 7º Andar - Centro – Rio de Janeiro/RJ		GEMAP	Hermington Chianca Couto	Gasto com aquisição	30%	5.252,60	451
Panorama Corporate, 74 - Centro - Rio de Janeiro/RJ		GEMAP	Hermington Chianca Couto	Gasto com aquisição	30%	5.299,64	323
Condomínio Rodrigo Silva - Rua rodrigo Silva, 26 18º andar - Rio de Janeiro RJ		GEMAP	Hermington Chianca Couto	Gasto com aquisição	30%	670,00	53
					Total	12.633,43	924
Periodicidade	Edifícios	Avaliação no período					
1	out/nov/dez 2014	Brasília	Consumo registrado na unidade no valor de R\$ 2.339,02.				
		Condomínio Comércio Indústria	Consumo registrado na unidade no valor de R\$ 596,57.				
		Assembleia	Consumo registrado na unidade no valor de R\$ 833,78				
		Marques dos Reis	Consumo registrado na unidade no valor de R\$ 28.740,09.				
		Panorama Corporate	Consumo registrado na unidade no valor de R\$ 6.641,38.				
		Condomínio Rodrigo Silva	Entrada de material na UG 110102 no valor de R\$ 183.892,45 e consumo registrado na unidade no valor de 531,58.				
2	jan/fev/mar 2015	Brasília	Consumo registrado na unidade no valor de R\$ 1.168,77.				
		Condomínio Comércio Indústria	Consumo registrado na unidade no valor de R\$ 1.697,55. Obs.: fornecimento de cabos de rede patch cord em jan/2015, impactando no aumento do consumo da unidade no período.				
		Assembleia	Consumo registrado na unidade no valor de R\$ 587,21				
		Marques dos Reis	Consumo registrado na unidade no valor de R\$ 4.803,69.				
		Panorama Corporate	Consumo registrado na unidade no valor de R\$ 15.409,48.				
		Condomínio Rodrigo Silva	Entrada de material na UG 110102 no valor de R\$ 35.589,00 e consumo registrado na unidade no valor de 1.719,50.				
3	abr/mai/jun 2015	Brasília	Consumo registrado na unidade no valor de R\$ 821,97.				
		Condomínio Comércio Indústria	Consumo registrado na unidade no valor de R\$ 468,77.				
		Assembleia	Consumo registrado na unidade no valor de R\$ 2.243,84. Obs.: fornecimento de envelopes em mai/2015 – item que não era requisitado pela unidade, impactando no aumento do consumo no período.				
		Marques dos Reis	Consumo registrado na unidade no valor de R\$ 2.230,40.				
		Panorama Corporate	Consumo registrado na unidade no valor de R\$ 13.603,91.				
		Condomínio Rodrigo Silva	Entrada de material na UG 110102 no valor de R\$ 38.986,54 (no período houve transferência de R\$ 5.028,04 relativa a materiais advindos da SAD/DF) e consumo registrado na unidade no valor de 1.504,77.				
4	jul/ago/set 2015	Brasília	Consumo registrado na unidade no valor de R\$ 979,75.				
		Condomínio Comércio Indústria	Consumo registrado na unidade no valor de R\$ 566,71.				
		Assembleia	Consumo registrado na unidade no valor de R\$ 896,59				
		Marques dos Reis	Consumo registrado na unidade no valor de R\$ 8.903,22				
		Panorama Corporate	Consumo registrado na unidade no valor de R\$ 17.683,85. Obs: fornecimento de material de copa e cozinha em set/2015, impactando no aumento do consumo da unidade no período. Motivação: redução no consumo de copos descartáveis (PES)				
		Condomínio Rodrigo Silva	Entrada de material na UG 110102 no valor de R\$ 86.875,96 (no período houve transferência de R\$ 10.082,26 relativa a materiais advindos da SAD/DF e da SAD/SP) e consumo registrado na unidade no valor de 3.405,14. Obs.: fornecimento de cabos de rede patch cord em ago/2015, impactando no aumento do consumo da unidade no período.				
5	out/nov/dez 2015	Brasília	Consumo registrado na unidade no valor de R\$ 784,63.				
		Condomínio Comércio Indústria	Consumo registrado na unidade no valor de R\$ 364,30.				
		Assembleia	Consumo registrado na unidade no valor de R\$ 1.567,53				
		Marques dos Reis	Consumo registrado na unidade no valor de R\$ 16.088,63				
		Panorama Corporate	Consumo registrado na unidade no valor de R\$ 11.174,81.				
		Condomínio Rodrigo Silva	Entrada de material na UG 110102 no valor de R\$ 102.303,71 (no período houve transferência de R\$ 1.156,74 relativa a materiais advindos da SAD/DF; e foram apropriados materiais adquiridos por Supimentos de Fundos diversos no valor total de R\$ 10.303,67). Consumo registrado na unidade no valor de R\$ 1.698,76.				

Material de Consumo - Dados Requisição															2014/2015		
Gastos (R\$)																	
Edifício	ano	jan	fev	mar	abr	mai	jun	jul	ago	set	out	nov	dez	total	média	per capta/mês	cons m²/mês
Brasília - CJU	2014	0,00	1.016,73	119,41	328,06	2.289,43	401,96	0,00	992,38	1.659,00	6,05	804,97	1.528,00	9.146	762,17	10,03	1,07
	2015	23,34	1.007,99	137,44	0,00	821,97	0,00	0,00	376,72	603,03	192,40	162,22	0,00	3.325	277,09	3,65	0,39
Condomínio Comércio e Indústria - EACGAU	2014	0,00	417,78	0,00	0,00	463,29	0,00	1.517,39	702,53	0,00	0,00	596,57	0,00	3.698	308,13	23,70	0,73
	2015	1.498,00	469,55	0,00	0,00	468,77	0,00	0,00	384,13	182,58	0,00	96,98	0,00	3.100	258,33	19,87	0,61
Assembléia - EAGU	2014	56,40	166,93	96,01	0,00	494,84	0,00	392,35	0,00	489,93	414,34	419,44	0,00	2.530	210,85	26,36	0,75
	2015	0,00	587,21	0,00	0,00	1.603,86	639,98	90,66	714,17	182,42	283,93	1.222,35	0,00	5.325	443,72	55,46	1,58
Marques dos Reis - PRF	2014	2.506,00	13.910,40	1.492,40	13.937,67	2.554,04	0,00	332,00	9.147,11	317,63	23.243,44	5.496,65	0,00	72.937	6.078,11	13,48	1,16
	2015	0,00	4.399,40	404,29	220,04	2.010,36	0,00	1.897,46	7.079,19	1.824,03	0,00	0,00	0,00	17.835	1.486,23	3,30	0,28
Panorama Corporate - PRU	2014	1.179,61	4.065,96	11.488,00	2.491,29	3.056,74	11.855,13	808,71	10.359,62	17.406,31	0,00	5.354,38	1.287,00	69.353	5.779,40	17,89	1,09
	2015	757,90	6.444,70	8.206,88	509,50	12.395,05	699,36	2.732,78	11.049,58	3.901,49	7.922,06	1.209,53	0,00	55.829	4.652,40	87,78	6,94
Condomínio Rodrigo Silva - SAD/RJ	2014	0,00	408,42	792,74	33,43	0,00	1.292,40	362,72	343,75	575,03	0,00	531,58	0,00	4.340	361,67	6,82	0,54
	2015	958,79	0,00	760,71	927,33	0,00	577,44	22,90	2.134,74	1.247,50	263,57	1.087,39	0,00	7.980	665,03	12,55	0,99
Total	2014	3.742,01	19.986,22	13.988,56	16.790,45	8.858,34	13.549,49	3.413,17	21.545,39	20.447,90	23.663,83	13.203,59	2.815,00	162.004	13.500,33	14,61	1,07
	2015	3.238,03	12.908,85	9.509,32	1.656,87	17.300,01	1.916,78	4.743,80	21.738,53	7.941,05	8.661,96	3.778,47	0,00	93.393,67	7.782,81	8,42	0,62

Plano de Logística Sustentável. Resultados Rio de Janeiro

Entradas - Material de Consumo - 2014							
Tipo	Material	Quantidade	Preço Unitário (R\$)	Valor Total (R\$)	%	%Acum	
Gênero de Alimentação	892500101 - AÇUCAR REFINADO COM 01KG	6.100	2,31	14.108,00			
	894000102 - ADOCANTE DIETETICO EMB. COM 100ML	1.000	1,35	1.350,00			
	895500102 - CAFE TORRADO E MOIDO PACOTE COM 500 GRAMAS	6.500	4,10	26.650,00			
	895500202 - CHA DE CAMOMILA	2.200	1,80	3.960,00			
	895500210 - CHA DE ERVA DOCE	1.400	1,85	2.590,00			
	895500204 - CHA DE HORTELA	1.500	1,75	2.625,00			
	892500102 - AÇUCAR REFINADO COM 01KG (167/103)	1.700	3,00	5.100,00			
	896000103 - AGUA MINERAL NATURAL GARRAFAO COM 20L(103,167)	65	7,00	455,00			
	895500107 - CAFE TORRADO E MOIDO EXTRA FORTE PACOTE COM 500 GRAMAS(103,167)	3.600	4,14	14.904,00			
	<b>Sub-total</b>				<b>71.742,00</b>		
	Material de expediente	752000101 - ALMOFADA PARA CARIMBO COR PRETA	210	2,10	441,00		
752000103 - ALMOFADA PARA CARIMBO COR VERMELHA		50	2,10	105,00			
752000201 - APONTADOR PARA LAPIS		200	0,47	94,00			
752000302 - BANDEJA PARA EXPEDIENTE		300	10,00	3.000,00			
751000102 - BORRACHA BRANCA REF. 40/20		2.200	0,33	726,00			
811500101 - CAIXA ARQUIVO MORTO , TIPO BOX MED.36 X 25X13,5CM		1.000	1,89	1.890,00			
751000303 - CANETA ESFEROGRAFICA ESCRITA GROSSA COR AZUL, MATERIAL RECICLADO		8.200	0,51	4.191,43			
751000304 - CANETA ESFEROGRAFICA ESCRITA GROSSA COR PRETA,		4.180	0,52	2.178,50			
751000302 - CANETA ESFEROGRAFICA ESCRITA GROSSA COR		1.500	0,38	570,58			
751007203 - CANETA MARCA TEXTO COR AMARELA		1.300	0,48	624,00			
751007202 - CANETA MARCA TEXTO COR VERDE		700	0,48	336,00			
792001603 - CESTO PARA LIXO EM PAPELÃO PRENSADO C/BORDAS DE METAL		600	19,00	11.400,00			
751000507 - CLIPS NIQUELADO		3.700	1,60	5.920,00			
751000504 - CLIPS NIQUELADO Nº 2/0 (MÉDIO)		3.400	0,75	2.550,00			
751000509 - CLIPS NIQUELADO Nº 6/0 (GRANDE)		1.400	1,19	1.666,00			
751000508 - CLIPS NIQUELADO Nº 8 - 8/0		1.700	0,90	1.530,00			
751000702 - COLA BRANCA LIQUIDA FRASCO COM 90 GRAMAS		1.000	0,65	650,00			
751000801 - COLA EM BASTAO TUBO COM 08 GRAMAS		700	0,35	245,00			
751001008 - COLCHETE LATONADO Nº 06 (PEQUENO)		1.500	1,30	1.950,00			
751001004 - COLCHETE LATONADO Nº 12		2.000	3,05	6.100,00			
751001011 - COLCHETE LATONADO Nº 15		1.000	4,45	4.450,00			
751001101 - CORRETIVO LIQUIDO A BASE D'AGUA 18ML		800	0,75	600,00			
751001601 - ELASTICO PARA NUMERARIO CAIXA COM 25 GRAMAS		3.000	1,80	5.400,00			
754000603 - ENVELOPE PARDO TIPO SACO COM BRASAO RFB MED. 310 X 410MM		2.500	2,70	6.750,00			
754000604 - ENVELOPE PARDO TIPO SACO MED. 160 X 230MM		450	1,30	585,00			
754000605 - ENVELOPE PARDO TIPO SACO MED. 230 X 330MM		3.000	2,00	6.000,00			
754000617 - ENVELOPE PARDO TIPO SACO MED. 240X340MM C/TIMBRE AGU		2.500	2,86	7.150,00			
667500101 - ESTILETE COM LAMINA LARGA		200	0,90	180,00			
753000851 - ETIQUETA AUTO-ADESIVA A-4 MED		200	5,00	1.000,00			
752000801 - EXTRATOR DE GRAMPOS EM METAL TIPO ESPATULA/ERGONOMICO		1.500	0,61	920,00			
751005310 - FITA ADESIVA PVC MARROM 50X50		1.000	2,19	2.190,00			
751005312 - FITA ADESIVA PVC TRANSPARENTE 50X50		1.000	2,23	2.230,00			
597000302 - FITA ADESIVA TIPO MONOFACE INCOLOR 12MMX30M		800	1,17	936,00			
751002702 - FITA TRANSPARENTE MED. 25MM X 50M GRANDE		700	1,17	819,00			
752000904 - GRAMPEADOR DE MESA COM CAPACIDADE PARA 100 FOLHAS		200	29,00	5.800,00			
752000901 - GRAMPEADOR PARA GRAMPO 26/6		1.000	8,39	8.390,00			
751003101 - GRAMPO PARA GRAMPEADOR 26/6		2.000	2,26	4.520,00			
751003303 - LAPIS PRETO Nº 02, MATERIAL RECICLADO		2.500	0,14	350,00			
753001601 - LIVRO DE PROTOCOLO PARA CORRESPONDENCIA		500	2,85	1.425,00			
754003001 - MARCADOR DE PAGINAS 25,4X43,6 MM		1.000	8,00	8.000,00			
751006209 - MARCADOR PARA QUADRO CONJUNTO C/ 04 CORES - PRETO, VERMELHO, AZUL E VERDE		20	3,64	72,80			
754003101 - PAPEL DE EMBRULHO KRAFT MED. 60X60 MTS		2	225,00	450,00			
754003104 - PAPEL LEMBRETE MED. 100X80		1.000	5,10	5.100,00			
753002703 - PAPEL REPROGRAFICO A-4 MED. 210 X 297MM,75G/M²		3.000	8,49	25.470,00			
751003401 - PASTA EM CARTOLINA PLASTIFICADA COM ELASTICO		1.000	0,75	750,00			
751003808 - PASTA PLASTICA TRANSPARENTE REF. 231 MODELO EM L		2.000	0,39	780,00			
751007615 - PASTA SUSPENSÁ		1.000	1,60	1.600,00			
752001001 - PERFURADOR DE PAPEIS TAM. GRANDE, DE MESA, ATE 70 FOLHAS		50	39,86	1.993,00			
751004301 - PINCEL ATOMICO COR AZUL		120	0,73	87,60			
751007801 - PINCEL ATOMICO COR PRETA		100	0,73	73,00			
752001201 - PORTA CRACHA MED. 10,5CM X 6,7CM		25	38,00	950,00			
752001801 - PRENDEDOR EM ELASTICO NA COR AZUL, COM TIMBRE AGU PARA PROCESSOS		45	3,30	148,50			
752001805 - PRENDEDOR EM ELASTICO PARA PROCESSOS COM SIGLA AGU		5.500	0,50	2.750,00			
751004502 - SELO DE SEGURANCA PARA MALOTE EM PACOTE	550	19,00	10.450,00				
752002101 - TESOURA DE 08 POLEGADAS	400	2,84	1.136,00				
751005204 - TINTA PARA ALMOFADA DE CARIMBO AZUL	180	1,29	232,20				
751005203 - TINTA PARA ALMOFADA DE CARIMBO VERMELHA	50	1,29	64,50				
751009001 - UMEDECEDOR EM CERA PARA DEDOS	400	1,95	780,00				
753002719 - PAPEL REPROGRAFICO A4 MED. 210X297MM, 75G/M² (103,167)	24.315	9,44	229.430,60				
<b>Sub-total</b>				<b>396.180,71</b>			

Plano de Logística Sustentável. Resultados Rio de Janeiro

Material de processamento de dados	613500102 - BATERIA COMPUT	300	0,93	278,70		
	703505305 - CARTAO DE PROXIMIDADE 2K (103/167)	600	16,90	10.140,00		
<b>Sub-total</b>				<b>10.418,70</b>		
Material de acondic. e embalagens	751002201 - FITA EM PVC/TRANSPARENTE PARA EMPACOTAMENTO	1.000	2,23	2.230,00		
	402000601 - FITILHO PARA EMPACOTAMENTO	1.000	8,50	8.500,00		
<b>Sub-total</b>				<b>10.730,00</b>		
Material de copa e cozinha	735000101 - ACUCAREIRO EM ACO INOX CAP. PARA 500 GRAMAS, C/	50	30,00	1.500,00		
	735000202 - BANDEJA EM ACO INOX REDONDA 40/45CM DE DIAMETRO	60	25,99	1.559,40		
	735000702 - COLHER EM ACO INOX PARA CAFE	300	1,50	450,00		
	735000805 - COLHER EM ACO INOX PARA SOPA	200	2,49	498,00		
	735001001 - COPO DE VIDRO PARA AGUA TAM. GRANDE (300ML)	1.000	10,74	10.740,00		
	735001101 - COPO DESCARTAVEL PARA AGUA PACOTE COM 100 UNIDADES	6.000	2,62	15.720,00		
	735001102 - COPO DESCARTAVEL PARA CAFE PACOTE COM 100UN	3.100	1,68	5.201,25		
	733001401 - ESCORREDOR DE LOUCAS INOXIDAVEL	30	74,98	2.249,40		
	734000104 - FACA EM ACO INOX DE MESA	300	1,75	525,00		
	734000201 - GARFO DE MESA	300	1,30	390,00		
	733000407 - GARRAFA TERMICA	100	68,90	6.890,00		
	735002201 - JARRA INOX CAPACIDADE 2LT C/TAMPA	30	62,80	1.884,00		
	733001201 - LEITEIRA EM ALUMINIO	40	37,50	1.500,00		
	721000401 - PANO DE PRATO 60X40CM BRANCO	100	5,85	585,00		
	733000803 - PORTA COPOS EM ACO INOX PARA AGUA	400	5,10	2.040,00		
	792002901 - REFIL EM CARVAO ATIVADO PARA FILTRO SOFT BY EVEREST	300	75,00	22.500,00		
	721000705 - TOALHA DE MESA REDONDA ALGODÃO/POLIESTER MED 1.80	30	27,30	819,00		
	721000706 - TOALHA DE MESA RETANGULAR ALGODÃO/POLIESTER MED. 1.55X2,10	30	25,20	756,00		
	735001601 - XICARA COM PIRES EM PORCELANA PARA CAFE	600	4,14	2.484,00		
	735001602 - XICARA COM PIRES EM PORCELANA PARA CHA	350	9,60	3.360,00		
<b>Sub-total</b>				<b>81.651,05</b>		
Material de limpeza e prod. higienização	724000303 - CESTO EM PARA LIXO, CAPACIDADE 14 LITROS, COM TAMPA	60	11,00	660,00		
	724000403 - CESTO PARA LIXO C/PEDAL CAP. 30LT	100	31,00	3.100,00		
	792001601 - CESTO PARA LIXO, EM PAPELÃO Prensado, COM BORDAS DE METAL	500	15,00	7.500,00		
	735003002 - COLETOR DE COPOS DESCARTÁVEIS (DISPENSADOR), COM 05 TUBOS, PARA COPOS DE ÁGUA, CAFÉ E PA	50	55,00	2.750,00		
<b>Sub-total</b>				<b>14.010,00</b>		
Material elétrico	593500603 - ADAPTADOR 2P+T TENSÃO 250 V CONEXÃO TOMADA UNIVERSAL PADRÃO BRASILEIRO CORRENTE 10A	1.500	1,98	2.970,00		
	<b>Sub-total</b>			<b>2.970,00</b>		
Material de Manobra e Patruilhamento	743000906 - CABO DE REDE PATCH CORD CAT 2,5MM	2.200	14,98	32.956,00		
	<b>Sub-total</b>			<b>32.956,00</b>		
Material de sinalização visual e outros	254000507 - PLACA DE IDENTIFICAÇÃO EM AÇO ESCOVADO(103/167)	1	597,00	597,00		
	<b>Sub-total</b>			<b>597,00</b>		
<b>Total</b>				<b>621.255,46</b>		



Entradas - Material de Consumo - 2015						
Tipo	Material	Quantidade	Preço Unitário (R\$)	Valor Total (R\$)	%	%Acum
Generos de alimentação	892500101 - AÇUCAR REFINADO COM 01KG	4.000	2,29	9.160,00		
	895500101 - CAFE TORRADO E MOIDO EXTRA FORTE PACOTE COM 500 GRAMAS	3.784	4,65	17.587,72		
	895500210 - CHA DE ERVA DOCE	400	1,85	740,00		
	895500204 - CHA DE HORTELA	200	1,75	350,00		
	892500102 - AÇUCAR REFINADO COM 01KG (167/103)	500	3,35	1.675,00		
	896000103 - AGUA MINERAL NATURAL GARRAFAO COM 20L(103,167)	380	8,00	3.040,00		
	895500107 - CAFE TORRADO E MOIDO EXTRA FORTE PACOTE COM 500 GRAMAS(103,167)	1.500	4,14	6.210,00		
	<b>Sub-total</b>				<b>38.762,72</b>	
Material de expediente	751009301 - APAGADOR PARA QUADRO BRANCO	10	2,45	24,50		
	751001101 - CORRETIVO LIQUIDO A BASE D'AGUA 18ML	120	1,18	141,60		
	753004223 - ENVELOPE BRANCO 162 MM X 229 MM	400	1,14	455,20		
	754000604 - ENVELOPE PARDO TIPO SACO MED. 160 X 230MM	394	1,30	512,20		
	754000605 - ENVELOPE PARDO TIPO SACO MED. 230 X 330MM	2200	1,39	3.057,83		
	751009801 - GRAMPO DE ACO MED. 23X8	300	2,10	630,00		
	754002901 - LIVRO ATA COM 100 FOLHAS	20	5,20	104,00		
	753001601 - LIVRO DE PROTOCOLO PARA CORRESPONDENCIA	60	3,78	226,80		
	753002703 - PAPEL REPROGRAFICO A-4 MED. 210 X 297MM,75G/M²	1450	9,57	13.875,50		
	751003501 - PASTA CATALOGO COM 50 PROTETOR PLASTICO REF. 660	50	8,75	437,50		
	751007609 - PASTA DE A/Z P/OFICIO LOMB. 85 MM	100	14,20	1.420,00		
	751003806 - PASTA PLASTICA EM POLIONDA LOMB. 04CM	103	1,13	116,39		
	751003808 - PASTA PLASTICA TRANSPARENTE REF. 231 MODELO EM L	800	0,51	408,00		
	751007615 - PASTA SUSPENSA	300	1,30	390,00		
	752002101 - TESOURA DE 08 POLEGADAS	100	2,67	267,00		
	751005204 - TINTA PARA ALMOFADA DE CARIMBO AZUL	50	2,09	104,50		
	632000104 - AQUISICAO FEITA ATRAVES DE SUPRIMENTO DE FUNDOS - CONTA 16(103,167)	92	14,90	1.370,79		
	753002719 - PAPEL REPROGRAFICO A4 MED. 210X297MM, 75G/M² (103,167)	9420	10,00	94.162,20		
<b>Sub-total</b>				<b>117.704,01</b>		
Material de processamento de dados	753000848 - ETIQUETA AUTO-ADESIVA PARA IMPRESSORA LASER MED. 15X26MM CX C/ 12600	10	12,71	127,10		
	596500202 - FONE DE OUVIDO TIPO HEADSET, COM HASTE FLEXIVEL	4	27,26	109,03		
	702501610 - MEMORIA PORTÁTIL (PEN DRIVE) 16GB	28	17,65	494,13		
	702501602 - MEMORIA PORTÁTIL (PEN DRIVE) 2GB	28	11,62	325,29		
	702501611 - MEMORIA PORTATIL (PEN DRIVE) 32GB	109	44,79	4.881,71		
	702501601 - MEMORIA PORTÁTIL (PEN DRIVE) 4GB	93	11,59	1.077,74		
	702502701 - MINI DVD- R, MIDIA ÓPTICA GRAVAVEL, 1,4GB DE DADOS E 30MIN. DE VIDEO	65	1,65	107,25		
	703500213 - MOUSE OPTICO COM CONECTOR USB	750	8,00	6.000,00		
	703500211 - MOUSE PAD C/APOIO PARA PUNHO EM GEL.	100	18,00	1.800,00		
	703504903 - WEB CAM CAMERA	4	16,80	67,20		
<b>Sub-total</b>				<b>14.989,45</b>		

Plano de Logística Sustentável. Resultados Rio de Janeiro

Material de acondic. e embalagens	597500112 - CAIXA EM PAPELÃO MED. 20X30X20CM, PARA EMBALAGEM	450	1,20	540,00		
	597500110 - CAIXA EM PAPELÃO MED. 29X34X64CM, PARA EMBALAGEM	550	2,30	1.265,00		
	597500111 - CAIXA EM PAPELÃO MED. 50X50X50CM, PARA EMBALAGEM	500	5,80	2.900,00		
	751005302 - FITA CREPE 19MM X 50M	250	2,80	700,00		
	751005323 - FITA GOMADA P/EMPACOTAMENTO, EM PVC MARRON, 5CMX50M	300	3,06	918,00		
	632000116 - AQUISICAO FEITA ATRAVES DE SUPRIMENTO DE FUNDOS - CONTA 19(103,167)	30	5,00	150,00		
	<b>Sub-total</b>			<b>6.473,00</b>		
Material de copa e cozinha	735001001 - COPO DE VIDRO PARA AGUA TAM. GRANDE (300ML)	900	2,52	2.268,00		
	735001101 - COPO DESCARTAVEL PARA AGUA PACOTE COM 100 UNIDADES	4.000	2,54	10.140,00		
	735002501 - DISPENSER PARA COPO DESCARTAVEL P/ ÁGUA 200ML	37	39,97	1.478,89		
	733000407 - GARRAFA TERMICA	50	62,00	3.100,00		
	735001301 - PORTA COPOS EM ACO INOX	300	1,27	381,46		
	735002601 - SUPORTE (DISPENSER) PARA COPO DESCARTAVEL P/ CAFE 50ML	40	11,39	455,60		
	735001601 - XICARA COM PIRES EM PORCELANA PARA CAFE	600	6,04	3.624,00		
	735001602 - XICARA COM PIRES EM PORCELANA PARA CHA	300	8,63	2.589,00		
	632000105 - AQUISICAO FEITA ATRAVES DE SUPRIMENTO DE FUNDOS - CONTA 21(103,167)	3	39,89	119,66		
<b>Sub-total</b>			<b>24.156,61</b>			
Material de manut. bens imóveis	702501437 - ACESSORIOS CADEADO	20	4,00	79,90		
	632000108 - AQUISICAO FEITA ATRAVES DE SUPRIMENTO DE FUNDOS - CONTA 24(103,167)	4	172,20	688,80		
<b>Sub-total</b>			<b>768,70</b>			
Gas Engarrafado	632000114 - AQUISICAO FEITA ATRAVES DE SUPRIMENTO DE FUNDOS - CONTA 04(103,167)	1	106,90	106,90		
	632000114 - AQUISICAO FEITA ATRAVES DE SUPRIMENTO DE FUNDOS - CONTA 04(103,167)	1	55,00	55,00		
<b>Sub-total</b>			<b>161,90</b>			
Material Elétrico	632000110 - AQUISICAO FEITA ATRAVES DE SUPRIMENTO DE FUNDOS - CONTA 26 (103,167)	7	198,85	1.391,92		
	<b>Sub-total</b>			<b>1.391,92</b>		
Material de proteção e segurança	632000111 - AQUISICAO FEITA ATRAVES DE SUPRIMENTO DE FUNDOS - CONTA 28(103,167)	3	122,33	367,00		
	<b>Sub-total</b>			<b>367,00</b>		
Material p/ manut. de Veículos	632000121 - AQUISICAO FEITA ATRAVES DE SUPRIMENTO DE FUNDOS - CONTA 39(103,167)	1	500,00	500,00		
	<b>Sub-total</b>			<b>500,00</b>		
Material de sinalização visual e outros	632000122 - AQUISICAO FEITA ATRAVES DE SUPRIMENTO DE FUNDOS - CONTA 44(103,167)	1	740,00	740,00		
	<b>Sub-total</b>			<b>740,00</b>		
<b>TOTAL</b>			<b>206.015,31</b>			

Plano de Logística Sustentável. Resultados Rio de Janeiro

Material de Consumo - Inventário 31/12/2014							
Tipo	Material	Quantidade	Preço Unitário (R\$)	Valor Total (R\$)	%	%Acum	
Gênero de alimentação	892500101 - AÇUCAR REFINADO COM 01KG	727	2,33	1.697,07			
	894000102 - ADOCANTE DIETETICO EMB. COM 100ML.	749	1,34	1.003,45			
	895500102 - CAFE TORRADO E MOIDO PACOTE COM 500 GRAMAS	1.258	4,10	5.157,88			
	895500202 - CHA DE CAMOMILA	1.139	1,80	2.050,20			
	895500210 - CHA DE ERVA DOCE	421	1,85	778,85			
	895500204 - CHA DE HORTELA	567	1,75	992,25			
	<b>Sub-total</b>			<b>11.679,70</b>			
Material de expediente	752000102 - ALMOFADA PARA CARIMBO COR AZUL	230	1,44	331,20			
	752000101 - ALMOFADA PARA CARIMBO COR PRETA	187	2,09	390,51			
	752000103 - ALMOFADA PARA CARIMBO COR VERMELHA	94	1,72	161,98			
	751009301 - APAGADOR PARA QUADRO BRANCO	11	5,50	60,50			
	752000201 - APONTADOR DE MESA	47	14,50	681,50			
	752000201 - APONTADOR PARA LAPIS	51	0,47	23,97			
	752000302 - BANDEJA PARA EXPEDIENTE	285	10,00	2.850,00			
	751006901 - BANDEJA PARA PAPEIS	246	13,89	3.416,94			
	752000501 - BASE MED. 22CM X 9,3CM PARA FITA ADESIVA MED. 26MM X 65M	350	5,49	1.923,72			
	753000308 - BOBINA ACETINADA PARA CALCULADORA MEDINDO 57MM X 30M	415	0,79	327,85			
	753000401 - BOBINA ACETINADA PARA FAC-SIMILE MED. 216MM X 30M	127	2,42	307,82			
	751000102 - BORRACHA BRANCA REF. 40/20	2.114	0,33	694,03			
	811500101 - CAIXA ARQUIVO MORTO, TIPO BOX MED. 36 X 25X13,5CM	950	1,89	1.795,50			
	751000303 - CANETA ESFEROGRAFICA ESCRITA GROSSA COR AZUL, MATERIAL RECICLADO	5.651	0,43	2.429,15			
	751000304 - CANETA ESFEROGRAFICA ESCRITA GROSSA COR PRETA, MATERIAL RECICLADO	3.179	0,42	1.326,79			
	751000302 - CANETA ESFEROGRAFICA ESCRITA GROSSA COR VERMELHA, MATERIAL RECICLADO	1.200	0,39	468,00			
	751007203 - CANETA MARCA TEXTO COR AMARELA	365	0,48	175,20			
	751007202 - CANETA MARCA TEXTO COR VERDE	614	0,48	294,62			
	754000303 - CAPA DE PROCESSO IMPRESSO 47, EM PAPEL APERGAMINHADO, MED. 230X320MM,240G/M²	4.427	0,32	1.417,40			
	753000624 - CAPA DE PLÁSTICA PARA ENCADERNAÇÃO MED. 230 X 297MM A4 PRETA	104.025	0,12	12.212,91			
	753000607 - CAPA DE PLÁSTICA PARA ENCADERNAÇÃO MED. 230 X 297MM A4 TRANSPARENTE	86.860	0,08	6.995,91			
	792001603 - CESTO PARA LIXO EM PAPELÃO Prensado C/BORDAS DE METAL	130	19,00	2.470,00			
	751000507 - CLIPS NIQUELADO	3.451	1,60	5.521,60			
	751000504 - CLIPS NIQUELADO Nº 2/0 (MÉDIO)	2.371	0,75	1.778,25			
	751000509 - CLIPS NIQUELADO Nº 6/0 (GRANDE)	1.045	1,19	1.243,55			
	751000508 - CLIPS NIQUELADO Nº 8 - 8/0	641	0,90	576,90			
	751000702 - COLA BRANCA LIQUIDA FRASCO COM 90 GRAMAS	1.199	0,63	749,50			
	751000801 - COLA EM BASTAO TUBO COM 08 GRAMAS	98	0,35	34,70			
	751001012 - COLCHETE LATONADO Nº 03	1.013	0,87	884,71			
	751001009 - COLCHETE LATONADO Nº 05	2	0,59	1,18			
	751001008 - COLCHETE LATONADO Nº 06 (PEQUENO)	2.549	1,13	2.891,09			
	751001010 - COLCHETE LATONADO Nº 07	103	1,37	141,11			
	751001006 - COLCHETE LATONADO Nº 09	323	1,21	391,24			
	751001004 - COLCHETE LATONADO Nº 12	3.333	2,45	8.175,72			
	751001011 - COLCHETE LATONADO Nº 15	1.582	3,65	5.774,32			
	751001101 - CORRETIVO LIQUIDO A BASE D'AGUA 18ML	800	0,75	600,00			
	751001601 - ELASTICO PARA NUMERARIO CAIXA COM 25 GRAMAS	2.383	1,65	3.940,69			
	754000603 - ENVELOPE PARDO TIPO SACO COM BRASAO RFB MED. 310 X 410MM	2.025	2,70	5.467,50			
	754000604 - ENVELOPE PARDO TIPO SACO MED. 160 X 230MM	810	1,07	862,83			
	754000605 - ENVELOPE PARDO TIPO SACO MED. 230 X 330MM	2.740	1,94	5.324,67			
	754000617 - ENVELOPE PARDO TIPO SACO MED. 240X340MM C/TIMBRE AGU	1.480	2,86	4.232,80			
	667500101 - ESTILETE COM LAMINA LARGA	592	0,73	430,23			
	752000801 - EXTRATOR DE GRAMPOS EM METAL TIPO ESPATULA/ERGONOMICO	841	0,44	373,03			
	751005310 - FITA ADESIVA PVC MARRON 50X50	276	2,19	604,44			
	597000302 - FITA ADESIVA TIPO MONOFACE INCOLOR 12MMX30M	365	2,19	800,12			
	751002702 - FITA TRANSPARENTE MED. 25MM X 50M GRANDE	699	1,17	817,83			
	752000904 - GRAMPEADOR DE MESA COM CAPACIDADE PARA 100 FOLHAS	284	26,60	7.555,60			
	752000901 - GRAMPEADOR PARA GRAMPO 26/6	687	7,10	4.878,27			
	751009801 - GRAMPO DE AÇO MED. 23X8	55	3,99	219,45			
	751003101 - GRAMPO PARA GRAMPEADOR 26/6	1.377	2,22	3.060,91			
	751003303 - LAPIS PRETO Nº 02, MATERIAL RECICLADO	2.312	0,14	323,68			
	754002901 - LIVRO DE ATA COM 100 FOLHAS	17	4,20	71,40			
	753001601 - LIVRO DE PROTOCOLO PARA CORRESPONDENCIA	435	2,87	1.248,15			
	754003001 - MARCADOR DE PAGINAS 25,4X43,6 MM	872	8,00	6.976,00			
	751006206 - MARCADOR PARA QUADRO BRANCO - PRETO	135	0,78	105,84			
	751006209 - MARCADOR PARA QUADRO CONJUNTO C/ 04 CORES - PRETO, VERMELHO, AZUL E VERDE	20	3,64	72,80			
	754003104 - PAPEL LEMBRETE MED. 100X80	1.092	4,85	5.298,97			
	753002703 - PAPEL REPROGRAFICO A-4 MED. 210 X 297MM,75G/M²	766	8,49	6.503,26			
	751003501 - PASTA CATÁLOGO COM 50 PROTETOR PLÁSTICO REF. 660	526	4,79	2.519,54			
	751003401 - PASTA EM CARTOLINA PLASTIFICADA COM ELASTICO	538	0,76	409,34			
	751003808 - PASTA PLASTICA TRANSPARENTE REF. 231 MODELO EM L	440	0,39	171,60			
	751010202 - PASTA POLIONDA MED. 04CM	72	2,21	159,12			
	751007615 - PASTA SUSPENSÁ	744	1,62	1.202,01			
	752001001 - PERFURADOR DE PAPEIS TAM. GRANDE, DE MESA, ATÉ 70 FOLHAS	40	39,86	1.594,40			
	752001005 - PERFURADOR DE PAPEIS TAM. PEQUENO CAPAC. ATÉ 20 FOLHAS	546	15,44	8.431,49			
	751004301 - PINCEL ATOMICO COR AZUL	167	0,73	121,91			
	751007801 - PINCEL ATOMICO COR PRETA	100	0,73	73,00			
	751004302 - PINCEL ATOMICO COR VERMELHA	191	0,76	144,91			
	752001401 - PORTA LAPIS PAPÉIS E CLIPS EM ACRÍLICO FUME	738	3,75	2.767,50			
	752001805 - PRENDEDOR EM ELASTICO PARA PROCESSOS COM SIGLA AGU	5.500	0,50	2.750,00			
	751001901 - RÉGUA ESCOLAR MED. 30 CM	504	0,41	206,30			
	751004502 - SELO DE SEGURANCA PARA MALOTE EM PACOTE	498	17,37	8.647,89			
	751008602 - SUPORTE PARA FITA ADESIVA PEQUENA	554	5,00	2.770,00			
	752002101 - TESOURA DE 08 POLEGADAS	107	2,84	303,88			
	751005204 - TINTA PARA ALMOFADA DE CARIMBO AZUL	115	1,25	143,98			
	751005201 - TINTA PARA ALMOFADA DE CARIMBO PRETA	211	0,69	146,46			
	751005203 - TINTA PARA ALMOFADA DE CARIMBO VERMELHA	77	1,03	79,22			
		<b>Sub-total</b>			<b>161.330,39</b>		

Plano de Logística Sustentável. Resultados Rio de Janeiro

Material de processamento de dados	702500601 - MÍDIA DE CD-R GRAVÁVEL	585	0,89	523,50		
	702500613 - MÍDIA DE DVD-R, 4,7GB	958	0,90	862,20		
<b>Sub-total</b>				<b>1.385,70</b>		
Material de acondic. e embalagens	402000101 - BARBANTE DE ALGODÃO ROLO COM 250G	1.117	2,80	3.127,60		
	597500113 - CAIXA PARA ACONDICIONAR MAT. ARQUIVO, TIPO BOX-MEDIA	12.427	1,66	20.628,82		
	751002201 - FITA EM PVC/TRANSPARENTE PARA EMPACOTAMENTO MED. 50MM X 50M	1.000	2,23	2.230,00		
	751005323 - FITA GOMADA P/EMPACOTAMENTO, EM PVC MARRON, 5CM X 50M	599	1,20	718,80		
	402000601 - FITILHO PARA EMPACOTAMENTO	1.510	7,33	11.075,50		
<b>Sub-total</b>				<b>37.780,72</b>		
Material de copa e cozinha	735000101 - ACUCAREIRO EM ACO INOX CAP. PARA 500 GRAMAS, C/ TAMPÁ E COLHER	44	30,00	1.320,00		
	735000202 - BANDEJA EM ACO INOX REDONDA 40/45CM DE DIAMETRO	52	24,74	1.286,48		
	735000702 - COLHER EM ACO INOX PARA CAFE	208	1,50	312,00		
	735000805 - COLHER EM ACO INOX PARA SOPA	192	2,43	466,54		
	735001001 - COPO DE VIDRO PARA AGUA TAM. GRANDE (300ML)	21	10,74	225,54		
	735001101 - COPO DESCARTAVEL PARA AGUA PACOTE COM 100 UNIDADES	998	2,62	2.614,76		
	735001102 - COPO DESCARTAVEL PARA CAFE PACOTE COM 100UN	1.250	1,92	2.400,00		
	733001401 - ESCORREDOR DE LOUCAS INOXIDAVEL	26	74,98	1.949,48		
	734000104 - FACA EM ACO INOX DE MESA	283	2,08	587,23		
	734000201 - GARFO DE MESA	252	1,30	327,60		
	733000407 - GARRAFA TERMICA	19	68,90	1.309,10		
	735002201 - JARRA INOX CAPACIDADE 2LT C/TAMPÁ	61	66,00	4.026,00		
	733001201 - LEITEIRA EM ALUMINIO	37	37,50	1.387,50		
	721000401 - PANO DE PRATO 60X40CM BRANCO	35	5,85	204,75		
	733000803 - PORTA COPOS EM ACO INOX PARA AGUA	376	5,10	1.917,60		
	735001904 - PRATO DE VIDRO FUNDO	179	3,71	664,09		
	735001904 - PRATO DE VIDRO RASO	19	3,71	70,49		
	792002901 - REFIL EM CARVAO ATIVADO PARA FILTRO SOFT BY EVEREST	215	75,00	16.125,00		
	721000705 - TOALHA DE MESA REDONDA ALGODÃO/POLIESTER MED 1.80	26	27,30	709,80		
	721000706 - TOALHA DE MESA RETANGULAR ALGODÃO/POLIESTER MED. 1.55X2,10	8	25,20	201,60		
	735001601 - XICARA COM PIRES EM PORCELANA PARA CAFE	341	4,30	1.464,75		
	735001602 - XICARA COM PIRES EM PORCELANA PARA CHA	121	9,54	1.154,13		
	<b>Sub-total</b>				<b>40.724,44</b>	
Material de limpeza e prod. higienização	724000303 - CESTO EM PARA LIXO, CAPACIDADE 14 LITROS, COM TAMPÁ	48	11,00	528,00		
	724000403 - CESTO PARA LIXO C/PEDAL CAP. 30LT	100	31,00	3.100,00		
	792001601 - CESTO PARA LIXO, EM PAPELÃO PRENSADO, COM BORDAS DE METAL	360	15,00	5.400,00		
	735003002 - COLETOR DE COPOS DESCARTÁVEIS (DISPENSADOR), COM 05 TUBOS, PARA COPOS DE ÁGUA, CAFÉ E PA	50	55,00	2.750,00		
<b>Sub-total</b>				<b>11.778,00</b>		
Material elétrico	593500603 - ADAPTADOR 2P+T TENSÃO 250 V CONEXÃO TOMADA UNIVERSAL PADRÃO BRASILEIRO CORRENTE 10A	850	1,98	1.683,00		
	592500103 - DISJUTOR DE 15 AMPERES	3	3,00	9,00		
	592500101 - DISJUTOR DE 20 AMPERES	9	2,80	25,20		
	592500104 - DISJUTOR DE 30 AMPERES	3	3,00	9,00		
<b>Sub-total</b>				<b>1.726,20</b>		
Material de manobra e parafusos	743000906 - CABO DE REDE PATCH CORD CAT 2,5MM	2.000	14,98	29.960,00		
<b>Sub-total</b>				<b>29.960,00</b>		
Material p/ utilização em gráfica	751001705 - ESPIRAL PARA ENCADERNAÇÃO MED. 17MM	269	0,06	16,30		
	751001713 - ESPIRAL PARA ENCADERNAÇÃO MED. 50MM	585	0,44	257,40		
<b>Sub-total</b>				<b>273,70</b>		
<b>Total</b>				<b>296.638,85</b>		

Material de consumo - Plano de Ação							2014/2015
Edifício	Ação		Prazo		Situação	Responsável	
	Nº.	Descrição da ação	Início	Término			
Brasília - CJU	1	Planejamento das Aquisições 2015 e 2016	abr/15	dez/15	em andamento	GEMAP/Núcleo de Especificação de Materiais	
	2	Realizar compras (SRP) de forma compartilhada entre as SADs	mai/15	dez/15	em andamento	GEMAP/Núcleo de Especificação de Materiais	
	3	Aprimorar os termos de referência com vistas a efetuar novas aquisições com critérios de sustentabilidade	mai/15	dez/15	em andamento	GEMAP/Núcleo de Especificação de Materiais	
	4	Incentivar o consumo consciente de material, conforme a campanha realizada pelo PES	mai/15	dez/15	em andamento	GEMAP/Núcleo de Almoxarifado	
	5	Realizar a transferência de material de consumo ocioso para as demais SAD's	jun/15	dez/15	em andamento	GEMAP/Núcleo de Almoxarifado	
	6	Proceder doação de material de consumo ocioso e inservível	jul/15	dez/15	em andamento	GEMAP/Núcleo de Almoxarifado	
Condomínio Comércio e Indústria - EACGAU	1	Planejamento das Aquisições 2015 e 2016	abr/15	dez/15	em andamento	GEMAP/Núcleo de Especificação de Materiais	
	2	Realizar compras (SRP) de forma compartilhada entre as SADs	mai/15	dez/15	em andamento	GEMAP/Núcleo de Especificação de Materiais	
	3	Aprimorar os termos de referência com vistas a efetuar novas aquisições com critérios de sustentabilidade	mai/15	dez/15	em andamento	GEMAP/Núcleo de Especificação de Materiais	
	4	Incentivar o consumo consciente de material, conforme a campanha realizada pelo PES	mai/15	dez/15	em andamento	GEMAP/Núcleo de Almoxarifado	
	5	Realizar a transferência de material de consumo ocioso para as demais SAD's	jun/15	dez/15	em andamento	GEMAP/Núcleo de Almoxarifado	
	6	Proceder doação de material de consumo ocioso e inservível	jul/15	dez/15	em andamento	GEMAP/Núcleo de Almoxarifado	
Assembleia - EAGU	1	Planejamento das Aquisições 2015 e 2016	abr/15	dez/15	em andamento	GEMAP/Núcleo de Especificação de Materiais	
	2	Realizar compras (SRP) de forma compartilhada entre as SADs	mai/15	dez/15	em andamento	GEMAP/Núcleo de Especificação de Materiais	
	3	Aprimorar os termos de referência com vistas a efetuar novas aquisições com critérios de sustentabilidade	mai/15	dez/15	em andamento	GEMAP/Núcleo de Especificação de Materiais	
	4	Incentivar o consumo consciente de material, conforme a campanha realizada pelo PES	mai/15	dez/15	em andamento	GEMAP/Núcleo de Almoxarifado	
	5	Realizar a transferência de material de consumo ocioso para as demais SAD's	jun/15	dez/15	em andamento	GEMAP/Núcleo de Almoxarifado	
	6	Proceder doação de material de consumo ocioso e inservível	jul/15	dez/15	em andamento	GEMAP/Núcleo de Almoxarifado	
Marques Reis - PRF	1	Planejamento das Aquisições 2015 e 2016	abr/15	dez/15	em andamento	GEMAP/Núcleo de Especificação de Materiais	
	2	Realizar compras (SRP) de forma compartilhada entre as SADs	mai/15	dez/15	em andamento	GEMAP/Núcleo de Especificação de Materiais	
	3	Aprimorar os termos de referência com vistas a efetuar novas aquisições com critérios de sustentabilidade	mai/15	dez/15	em andamento	GEMAP/Núcleo de Especificação de Materiais	
	4	Incentivar o consumo consciente de material, conforme a campanha realizada pelo PES	mai/15	dez/15	em andamento	GEMAP/Núcleo de Almoxarifado	
	5	Realizar a transferência de material de consumo ocioso para as demais SAD's	jun/15	dez/15	em andamento	GEMAP/Núcleo de Almoxarifado	
	6	Proceder doação de material de consumo ocioso e inservível	jul/15	dez/15	em andamento	GEMAP/Núcleo de Almoxarifado	
Panorama Corporate PRU	1	Planejamento das Aquisições 2015 e 2016	abr/15	dez/15	em andamento	GEMAP/Núcleo de Especificação de Materiais	
	2	Realizar compras (SRP) de forma compartilhada entre as SADs	mai/15	dez/15	em andamento	GEMAP/Núcleo de Especificação de Materiais	
	3	Aprimorar os termos de referência com vistas a efetuar novas aquisições com critérios de sustentabilidade	mai/15	dez/15	em andamento	GEMAP/Núcleo de Especificação de Materiais	
	4	Incentivar o consumo consciente de material, conforme a campanha realizada pelo PES	mai/15	dez/15	em andamento	GEMAP/Núcleo de Almoxarifado	
	5	Realizar a transferência de material de consumo ocioso para as demais SAD's	jun/15	dez/15	em andamento	GEMAP/Núcleo de Almoxarifado	
	6	Proceder doação de material de consumo ocioso e inservível	jul/15	dez/15	em andamento	GEMAP/Núcleo de Almoxarifado	
Condomínio Rodrigo Silva - SAD/RJ	1	Planejamento das Aquisições 2015 e 2016	abr/15	dez/15	em andamento	GEMAP/Núcleo de Especificação de Materiais	
	2	Realizar compras (SRP) de forma compartilhada entre as SADs	mai/15	dez/15	em andamento	GEMAP/Núcleo de Especificação de Materiais	
	3	Aprimorar os termos de referência com vistas a efetuar novas aquisições com critérios de sustentabilidade	mai/15	dez/15	em andamento	GEMAP/Núcleo de Especificação de Materiais	
	4	Incentivar o consumo consciente de material, conforme a campanha realizada pelo PES	mai/15	dez/15	em andamento	GEMAP/Núcleo de Almoxarifado	
	5	Realizar a transferência de material de consumo ocioso para as demais SAD's	jun/15	dez/15	em andamento	GEMAP/Núcleo de Almoxarifado	
	6	Proceder doação de material de consumo ocioso e inservível	jul/15	dez/15	em andamento	GEMAP/Núcleo de Almoxarifado	



## 3.12 Material Permanente

### Resultados

A gestão do imobilizado tem considerado a mudança de cultura quanto ao manejo dos bens permanentes do órgão. É importante agregar ao processo de compra, procedimentos como planejamento da contratação, priorização a redução do consumo de energia elétrica e de água, além das compras compartilhadas e logística reversa.

Em 2015, iniciamos o processo de aquisições de bens permanentes de maneira compartilhada. A estratégia escolhida pela SGA constitui na distribuição dos bens para processamento da licitação por meio do registro de preços entre as Superintendências.

Bens Permanentes - Atributos			2014/2015		
Medir em R\$ o investimento em bens permanentes com reflexos na redução de gasto e na adequação dos bens.					
Unid. de Medida		Acompanhamento		Análise de Controle	
Undidade/R\$		Mensal		trimestral	
Edifício				Área m <sup>2</sup>	População
				Construída	Externa
Unidade		Responsável		Gestor	
SAD/RJ		Hermington Chianca Couto		Herisberto Batista Gonçalves	
Indicador (es)	Fórmula (s)		Meta(s) 2015	Fonte da(s) Informação (ões)	
Sustentabilidade	Realização de Registro de Preços e Aquisição de Bens com Critérios de Sustentabilidade		12	SIASG / Sistema ASI Módulo Patrimônio	
Desfazimento de Bens	Processo de Doação		4	Sistema ASI Módulo Patrimônio	
Redução de Custo	Compra compartilhada de bens		2	SIASG	
Avaliação no período					
0	out/nov/dez 2014	Realização de Registro de Preços e Aquisição de Bens com Critérios de Sustentabilidade			
1	jan/fev/mar 2015	Realização de Registro de Preços e Aquisição de Bens com Critérios de Sustentabilidade			
2	abr/mai/jun 2015	Realização de Registro de Preços e Aquisição de Bens com Critérios de Sustentabilidade			
3	jul/ago/set 2015	Realização de Registro de Preços e Aquisição de Bens com Critérios de Sustentabilidade			
4	out/nov/dez 2015	Desfazimento de itens classificados como inservíveis, com vistas a diminuir o custo com o contrato com SERPRO - Sistema SIADS			
5	jan/fev/mar 2016	Compras compartilhadas de bens			

BENS MÓVEIS PERMANENTES - ENTRADA - EXERCÍCIO 2014					
DESCRIÇÃO	QUANT.	VALOR UNIT MÈDIO(R\$)	VALOR BRUTO. (R\$)	TIPO DE ENTRADA	ITEM COM CRITÉRIOS DE SUSTENTABILIDADE
<b>APARELHOS DE MEDICAO - 123110101</b>	<b>1</b>		<b>1.094,37</b>		
P6670001015 - BALANCA DE PLATAFORMA	1	1.094,37	1.094,37	COMPRA	SIM
<b>EQUIP. PROTECAO SEGURANCA E SOCORR - 123110105</b>	<b>13</b>		<b>50.700,00</b>		
P6350013015 - FECHADURA - FECHADURA	13	3.900,00	50.700,00	COMPRA	NÃO
<b>MAQUINAS E EQUIPAMENTOS ENERGETIC - 123110107</b>	<b>22</b>		<b>235.451,00</b>		
P6130002015 - ESTABILIZADOR DE TOLGEM	2	2.163,50	4.327,00	COMPRA	SIM
P6130002025 - ESTABILIZADOR TIPO NO BREAK	20	11.556,20	231.124,00	COMPRA	SIM
<b>APARELHOS E UTENSILIOS DOMESTICOS - 123110301</b>	<b>1</b>		<b>1.044,20</b>		
P4110006035 - GELADEIRA DOMESTICA	1	1.044,20	1.044,20	COMPRA	SIM
<b>MOBILIARIO EM GERAL - 123110303</b>	<b>440</b>		<b>445.121,58</b>		
P7125001025 - ARMARIO ALTO EM MADEIRA	5	1.618,00	8.090,00	COMPRA	SIM
P7125002025 - ARMARIO BAIXO EM MADEIRA	17	523,48	8.899,14	COMPRA	SIM
P7125009025 - ARMARIO EM MADEIRA	12	851,41	10.216,90	COMPRA	SIM
P7125003025 - ARMARIO SUSPENSO EM MADEIRA	1	783,00	783,00	COMPRA	SIM
P7195002025 - BALCAO EM MADEIRA	6	10.931,12	65.586,74	COMPRA	SIM
P7195029015 - BIBLIOCANTO EM AÇO SUPORTE PARA ESTANTE DE L	1	456,80	456,80	COMPRA	SIM
P7110008045 - CADEIRA FIXA EM PLASTICO	24	98,00	2.352,00	COMPRA	SIM
P7110008055 - CADEIRA FIXA EM TECIDO	6	474,00	2.844,00	COMPRA	SIM
P7110009045 - CADEIRA GIRATORIA EM TECIDO	1	1.525,00	1.525,00	COMPRA	SIM
P7110064015 - ESTACA DE TRABALHO FORMATO EM "I"	2	13.456,33	26.912,65	COMPRA	SIM
P7125008015 - ESTANTE DUPLA FACE EM AÇO	15	490,00	7.350,00	COMPRA	SIM
P7125005015 - ESTANTE EM AÇO	85	202,08	17.177,00	COMPRA	SIM
P7125005025 - ESTANTE EM MADEIRA	24	520,00	12.480,00	COMPRA	SIM
P7110029015 - GAVETEIRO MOVEL EM MADEIRA	19	381,16	7.242,00	COMPRA	SIM
P7110029025 - GAVETEIRO MOVEL EM METAL	12	1.054,03	12.648,30	COMPRA	SIM
P7195037015 - MESA DE ADVOGADO	9	800,00	7.200,00	COMPRA	SIM
P9925003055 - MESA DE CHEFIA	1	643,00	643,00	COMPRA	SIM
P7110068015 - MESA EM MADEIRA	3	621,00	1.863,00	COMPRA	SIM
P7105017025 - MESA PARA COPA E COZINHA	6	517,00	3.102,00	COMPRA	SIM
P7110020025 - MESA PARA ESCRITORIO EM MADEIRA	26	666,92	17.340,00	COMPRA	SIM
P7110020035 - MESA PARA ESCRITORIO EM MADEIRA FORMATO EM	4	1.592,25	6.369,00	COMPRA	SIM
P7195009015 - MESA PARA IMPRESSORA	1	513,00	513,00	COMPRA	SIM
P7105022015 - MESA PARA REFEITORIO	1	1.392,00	1.392,00	COMPRA	SIM
P7110023015 - MESA PARA REUNIAO EM MADEIRA	3	800,00	2.400,00	COMPRA	SIM
P7110059015 - MESA PARA REUNIAO EM MADEIRA REDONDA	2	407,50	815,00	COMPRA	SIM
P7110059025 - MESA PARA REUNIAO EM MADEIRA RETANGULAR	2	1.192,00	2.384,00	COMPRA	SIM
P7110075015 - MESA PARA REUNIÃO OVAL	6	557,33	3.344,00	COMPRA	SIM
P7110072015 - MODULO DE TRABALHO PARA ESCRITÓRIO	12	10.931,07	131.172,89	COMPRA	SIM
P7110026055 - POLTRONA GIRATORIA EM COURO	45	723,00	32.535,00	COMPRA	SIM
P7110033025 - POLTRONA PARA AUDITORIO EM TECIDO	60	593,00	35.580,00	COMPRA	SIM
P7195017025 - PUPITO EM ACRILICO	1	1.053,00	1.053,00	COMPRA	SIM
P7105030055 - SOFA EM COURO	4	2.650,00	10.600,00	COMPRA	SIM
P7195042015 - SUPORTE SUPORTE	24	93,84	2.252,16	COMPRA	SIM
<b>EQUIP. P/ AUDIO VIDEO E FOTO - 123110405</b>	<b>39</b>		<b>46.796,00</b>		
P5835001015 - AMPLIFICADOR DE SOM	2	2.093,00	4.186,00	COMPRA	SIM
P5830001015 - CAIXA ACUSTICA	17	351,71	5.979,00	COMPRA	SIM
P5835002015 - EQUALIZADOR DE SOM	1	1.945,00	1.945,00	COMPRA	SIM
P5965002015 - FONE DE OUVIDO	1	611,00	611,00	COMPRA	SIM
P5835004015 - MESA DE SOM	1	3.000,00	3.000,00	COMPRA	SIM
P5965003025 - MICROFONE DE MESA	4	1.894,00	7.576,00	COMPRA	SIM
P5965005015 - MICROFONE SEM FIO	4	1.780,00	7.120,00	COMPRA	SIM
P5965006015 - PEDESTAL PARA MICROFONE	4	80,75	323,00	COMPRA	SIM
P7105041015 - RACK PARA SOM	1	4.226,00	4.226,00	COMPRA	SIM
P6730005015 - TELA PARA PROJECAO	1	2.830,00	2.830,00	COMPRA	SIM
P7730003015 - TELEVISOR EM CORES	3	3.000,00	9.000,00	COMPRA	SIM
<b>PEÇAS NÃO INCORPORÁVEIS À IMÓVEIS - 123119909</b>	<b>2</b>		<b>34.108,80</b>		
P7230005015 - PERSIANA HORIZONTAL	2	17.054,40	34.108,80	COMPRA	SIM



BENS MÓVEIS PERMANENTES - ENTRADA - EXERCÍCIO DE 2015						
DESCRIÇÃO	QUANT.	VALOR UNIT. MÉDIO(R\$)	VALOR BRUTO. (R\$)	TIPO DE ENTRADA	ITEM COM CRITÉRIOS DE SUSTENTABILIDADE	
<b>APARELHOS E EQUIPAMENTOS DE COMUNICAÇÃO - 123110102</b>	<b>1</b>		<b>111,89</b>			
P5805003055 - APARELHO TELEFONICO SEM FIO	1	111,89	111,89	COMPRA	SIM	
<b>MAQUINAS E EQUIPAMENTOS ENERGETIC - 123110107</b>	<b>4</b>		<b>11.756,00</b>			
P6130002025 - ESTABILIZADOR TIPO NO BREAK	4	2.939,00	11.756,00	COMPRA	SIM	
<b>MAQUINAS E EQUIPAMENTOS GRAFICOS - 123110108</b>	<b>66</b>		<b>45.898,60</b>			
P7490007025 - FRAGMENTADORA DE PAPEL	66	695,43	45.898,60	COMPRA	SIM	
<b>EQUIPAMENTOS HIDRAULICOS E ELETRIC - 123110121</b>	<b>1</b>		<b>1.624,70</b>			
P4320002035 - MOTO BOMBA SUBMERSA	1	1.624,70	1.624,70	INCORPORAÇÃO	NÃO SE APLICA	
<b>MAQ. UTENSILIOS E EQUIP. DIVERSOS - 123110125</b>	<b>3</b>		<b>3.899,15</b>			
P4120001035 - CONDICIONADOR DE AR DE TETO	1	1.054,63	1.054,63	INCORPORAÇÃO	NÃO SE APLICA	
P6645002095 - RELOGIO DATADOR TIPO PROTOCOLADOR	2	1.422,26	2.844,52	COMPRA	SIM	
<b>EQUIP. DE PROCESSAMENTO DE DADOS - 123110201</b>	<b>381</b>		<b>492.589,22</b>			
P7010002075 - MICROCOMPUTADOR.	181	2.276,60	412.064,60	COMPRA	SIM	
P7010003045 - MICROCOMPUTADOR PORTATIL NOTEBOOK	13	412,31	5.360,00	DOAÇÃO	NÃO SE APLICA	
P7025036015 - MONITOR LCD	181	403,40	73.015,40	COMPRA	SIM	
P7025005015 - MONITOR DE VIDEO MONOCROMATICO	6	358,20	2.149,22	DOAÇÃO	NÃO SE APLICA	
<b>APARELHOS E UTENSILIOS DOMESTICOS - 123110301</b>	<b>84</b>		<b>67.639,78</b>			
P7320004025 - CAFETEIRA ELETRICA SEMI-INDUSTRIAL	23	795,63	18.299,60	COMPRA	SIM	
P4120003015 - CONDICIONADOR DE AR DE PAREDE	1	500,00	500,00	DOAÇÃO	NÃO SE APLICA	
P4120003025 - CONDICIONADOR DE AR DE TETO	1	7.650,00	7.650,00	DOAÇÃO	NÃO SE APLICA	
P4610003015 - FILTRO DE AGUA DE PAREDE	27	649,00	17.523,00	COMPRA	SIM	
P7310005015 - FORNO DE MICROONDAS	22	423,96	9.327,18	COMPRA	SIM	
P4110006035 - GELADEIRA DOMESTICA	10	1.434,00	14.340,00	COMPRA	SIM	
<b>MAQ. INST. UTENSILIOS DE ESCRITORIO - 123110302</b>	<b>1</b>		<b>1.422,26</b>			
P6645002085 - RELOGIO TIPO PROTOCOLADOR	1	1.422,26	1.422,26	COMPRA	SIM	
<b>MOBILIARIO EM GERAL - 123110303</b>	<b>642</b>		<b>393.928,02</b>			
P7125001025 - ARMARIO ALTO EM MADEIRA	43	700,00	30.100,00	COMPRA	SIM	
P7125002025 - ARMARIO BAIXO EM MADEIRA	92	450,00	41.400,00	COMPRA	SIM	
P7125009025 - ARMARIO EM MADEIRA	22	692,18	15.228,00	COMPRA	SIM	
P7195004015 - BANCO DE ESPERA	2	490,00	980,00	COMPRA	SIM	
P7195035015 - BIOMBO ESTRUTURA	2	11.971,51	23.943,02	COMPRA	SIM	
P7110008045 - CADEIRA FIXA EM PLASTICO	56	98,00	5.488,00	COMPRA	SIM	
P7110067015 - ESTACAO DE TRABALHO	14	1.300,00	18.200,00	COMPRA	SIM	
P7125005025 - ESTANTE EM MADEIRA	59	600,00	35.400,00	COMPRA	SIM	
P7110029015 - GAVETEIRO MOVEL EM MADEIRA	149	400,00	59.600,00	COMPRA	SIM	
P7195037015 - MESA DE ADVOGADO	6	800,00	4.800,00	COMPRA	SIM	
P7110068015 - MESA EM MADEIRA	159	791,82	125.900,00	COMPRA	SIM	
P7105017025 - MESA PARA COPA E COZINHA	5	687,80	3.439,00	COMPRA	SIM	
P7110023015 - MESA PARA REUNIAO EM MADEIRA	27	861,11	23.250,00	COMPRA	SIM	
P7110075015 - MESA PARA REUNIAO OVAL	6	1.033,33	6.200,00	COMPRA	SIM	
<b>VEICULOS DIVERSOS - 123110501</b>	<b>17</b>		<b>4.598,00</b>			
P7310003015 - CARRINHO DE CHA	4	444,00	1.776,00	COMPRA	SIM	
P3920004015 - CARRINHO PARA SUBIR ESCADA	10	179,00	1.790,00	COMPRA	SIM	
P3920001065 - CARRINHO PARA TRANSPORTE DE PROCESSOS	3	344,00	1.032,00	COMPRA	SIM	
<b>PECAS NAO INCORPORAVEIS A IMOVEIS - 123119909</b>	<b>2</b>		<b>5.636,50</b>			
P7110042015 - DIVISORIA REMOVIVEL	1	4.177,30	4.177,30	COMPRA	SIM	
P7230005015 - PERSIANA HORIZONTAL	1	1.459,20	1.459,20	COMPRA	SIM	

Material Permanente - Plano de Ação						2014/2015/2016
Nº.	Ação Descrição da ação	Prazo		Situação	Responsável	Observações
		Início	Término			
1	Realização do Inventário de bens 2015	ago/15	dez/15	em andamento	SEPAT/GEMAP	-
2	Realização de Registro de Preços com vistas a aquisição de material permanente	jan/15	dez/15	concluído	GEMAP/GECOL	-
3	Realização de Registro de Preços com vistas a aquisição de material permanente através do procedimento de COMPRAS COMPARTILHADAS	jan/15	mar/16	em andamento	GEMAP/GECOL	-
4	Levantamento das necessidades de mobiliários e dos demais bens permanentes das unidades atendidas pela SAD/RJ e consulta às demais SAD's (COMPRAS COMPARTILHADAS)	imediato		concluído	GEMAP	-
5	Realização do levantamento dos computadores fora da garantia nas unidades atendidas pela SAD/RJ, com vistas a proceder com a distribuição dos novos equipamentos a serem comprados pela DTI e fornecido nas SAD's	imediato		em andamento	GEMAP	-
6	Levantamento de bens registrados como permanentes e atualmente classificados como de consumo para posterior proposta de baixa patrimonial	jun/16	dez/16	pendente	SEPAT/GEMAP	-
7	Realização do Inventário de bens 2016	ago/16	dez/16	pendente	SEPAT/GEMAP	-