

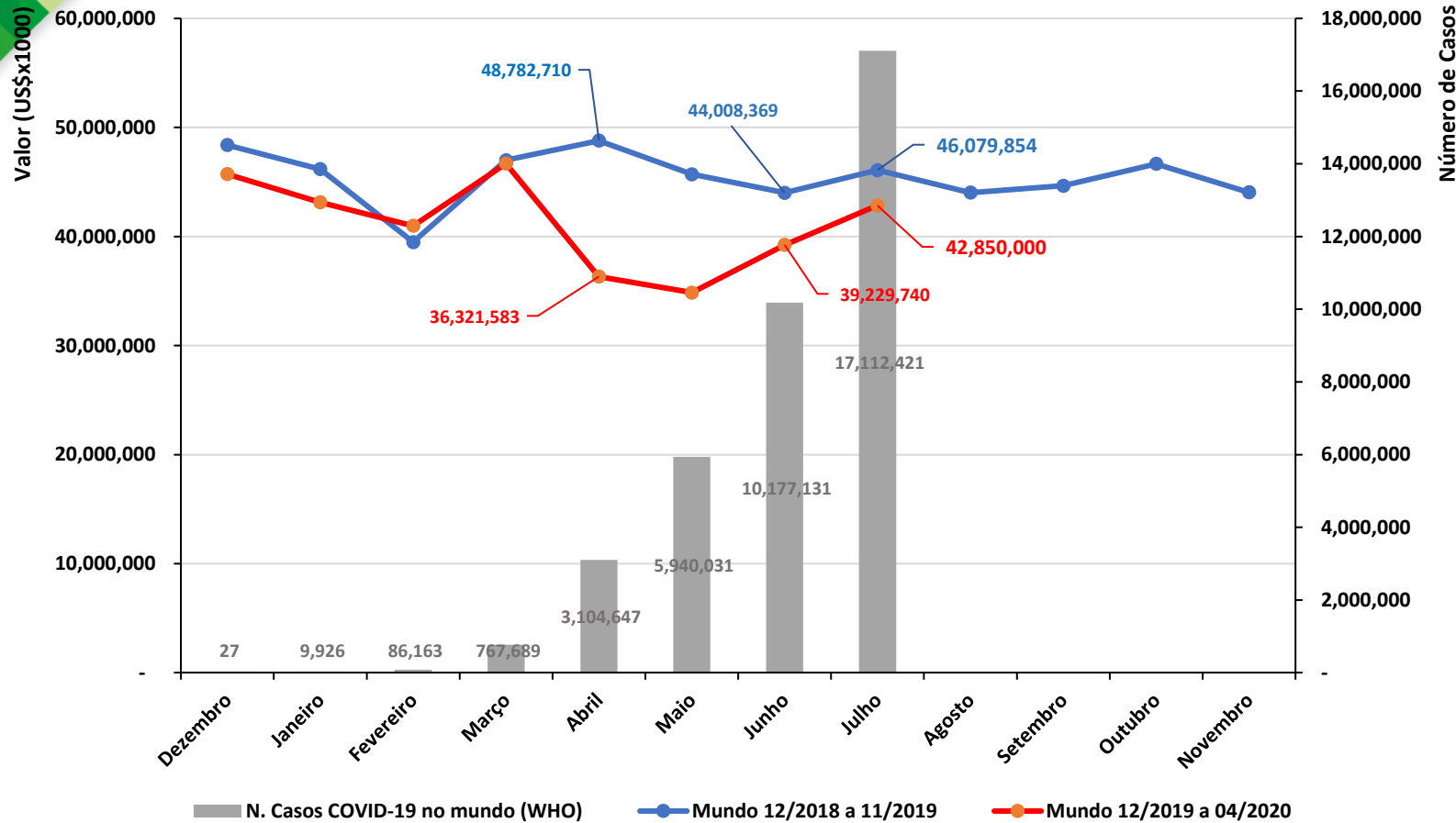
COREIA DO SUL - Impacto da COVID-19 nas Importações sul coreanas de carne de aves

MINISTÉRIO DA
AGRICULTURA, PECUÁRIA
E ABASTECIMENTO



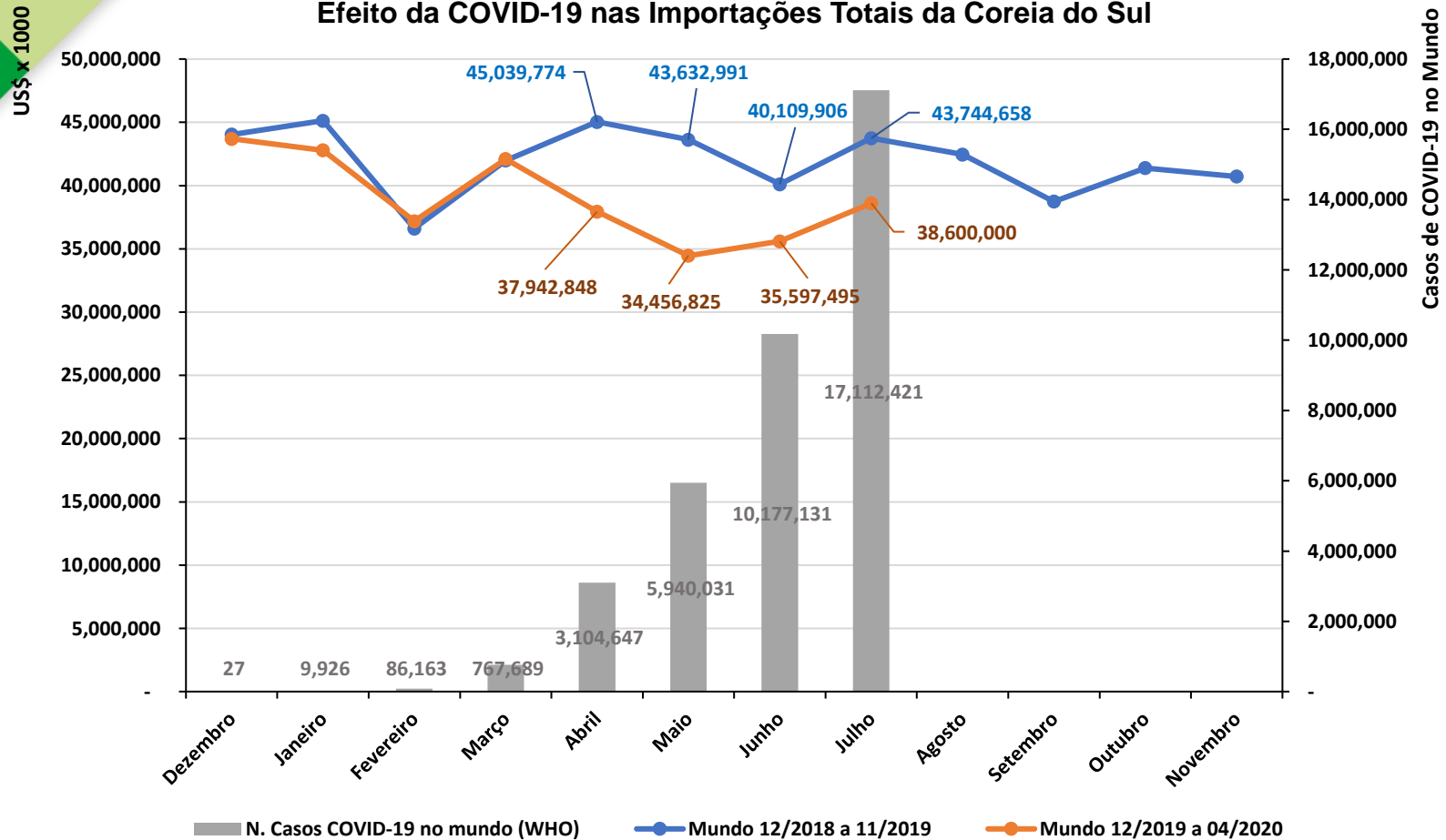
Impacto da COVID-19 nas Exportações da Coreia do Sul para o Mundo

Efeito da COVID-19 nas Exportações Coreanas para o Mundo



- ❑ As exportações totais da Coreia do Sul tiveram uma queda de cerca de 11% nas exportações de janeiro a junho/2020 comparado com o mesmo período de 2019.
- ❑ A maior queda ocorreu no mês de abril, cerca de 25,5%.
- ❑ Considerando o período de janeiro a julho a queda foi aproximadamente de 10,5%.

Impacto da COVID-19 nas Importações da Coreia do Sul



- ❑ As importações totais da Coreia do Sul tiveram uma queda de cerca de 8,89% de janeiro a junho/2020 comparado com o mesmo período de 2019.
- ❑ A maior queda ocorreu no mês de maio, cerca de 21%.
- ❑ Considerando o período de janeiro a julho a queda foi aproximadamente de 9,3%.

*Produtos que representam cerca de XX% das importações coreanas de produtos do agronegócio (HS 01 a 24, 48, 50 a 53)

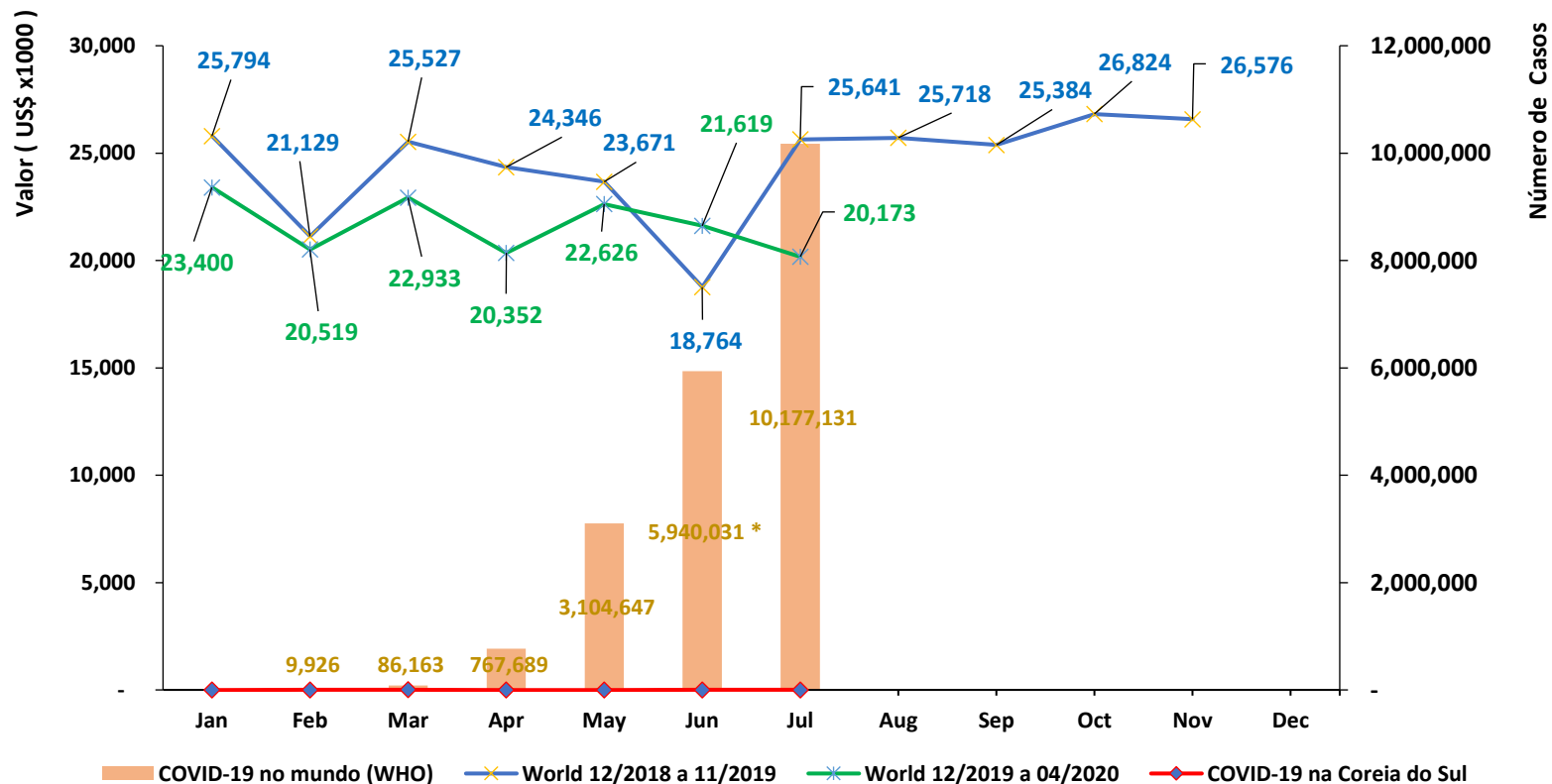
Impacto da COVID-19 nas Importações sul coreanas de carne de aves provenientes do mundo

*Produtos que representam cerca de XX% das importações coreanas de produtos do agronegócio (HS 01 a 24, 48, 50 a 53)

Coreia do Sul: Carne de aves x Impacto da COVID-19

- Em valor as importações coreanas de carne de aves (HS 0207) tiveram queda de 5,59 % no total de janeiro a junho/2020, e de janeiro a julho a queda foi de 8,04%, comparado com o mesmo período de 2019, respectivamente.
- Até o momento a maior queda ocorreu em julho, 21,33%.
- O único mês positivo foi junho, com aumento de 15,22%.

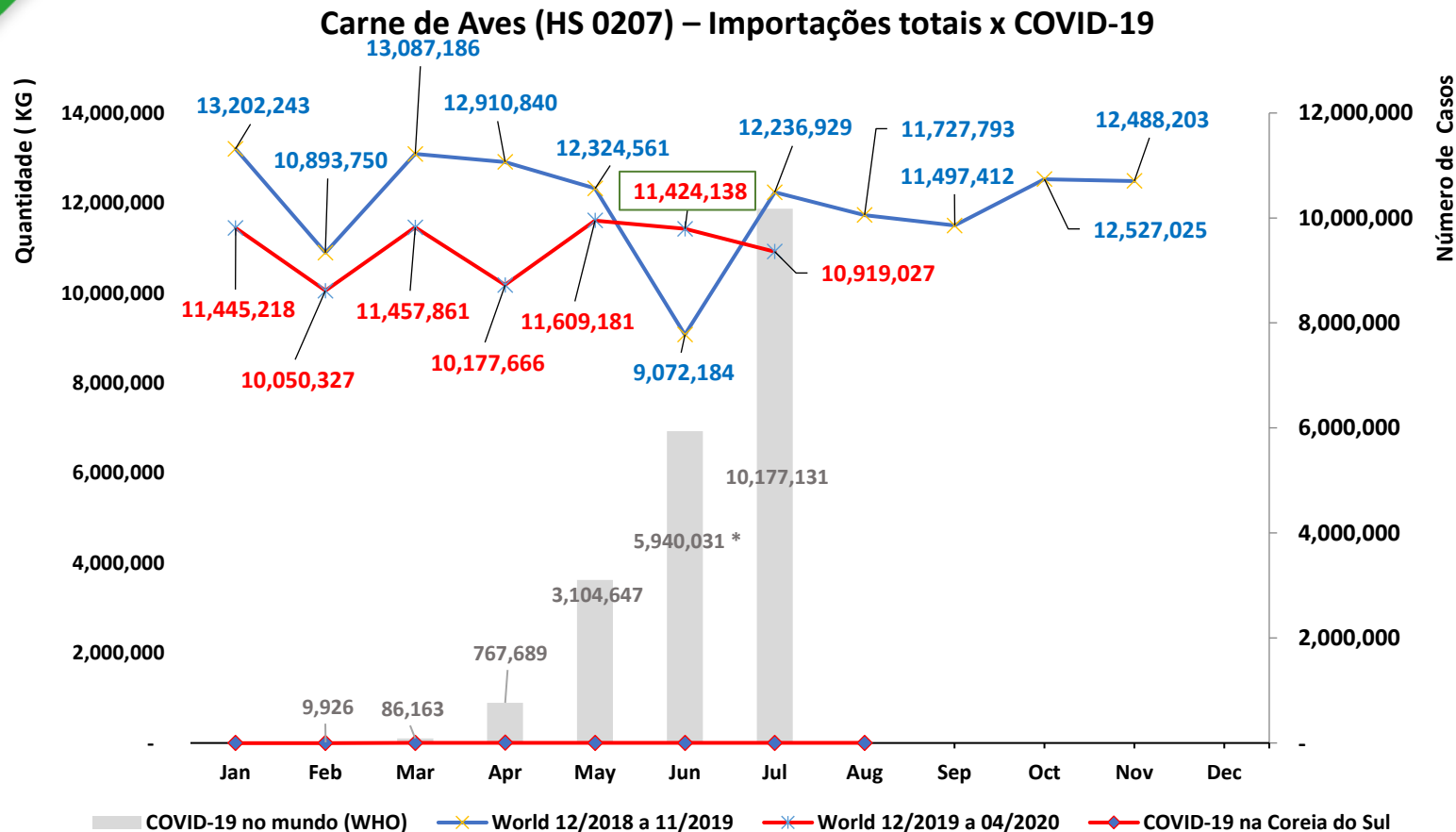
Carne de Aves (HS 0207) – Importações totais x COVID-19



Período	Comparação com o período do ano anterior (%)
Dezembro (2018/2019)	+10,64
Janeiro (2019/2020)	-9,28
Fevereiro (2019/2020)	-2,89
Março (2019/2020)	-10,16
Abril (2019/2020)	-16,41
Mai (2019/2020)	-4,41
Junho (2019/2020)	+15,22
Julho (2019/2020)	-21,33
Jun-20/Jul-2019	-5,59
Jul-20/Jul-2019	-8,04

Coreia do Sul: Carne de aves x Impacto da COVID-19

- Em volume total importado de carne de aves a queda foi de 7,45 % (HS 0207 de janeiro a junho/2020 comparado com ao mesmo período de 2019).
- Apenas no mês de junho as importações tiveram incremento no volume comparado ao mesmo mês de 2019.



Período	Comparação com o período do ano anterior (%)
Dezembro (2018/2019)	+10,64
Janeiro (2019/2020)	-9,28
Fevereiro (2019/2020)	-2,89
Março (2019/2020)	-10,16
Abril (2019/2020)	-16,41
Mai (2019/2020)	-4,41
Junho (2019/2020)	+15,22
Julho (2019/2020)	-21,33
Jun-20/Jun-2019	-7,45
Jul-20/Jul-2019	-7,94

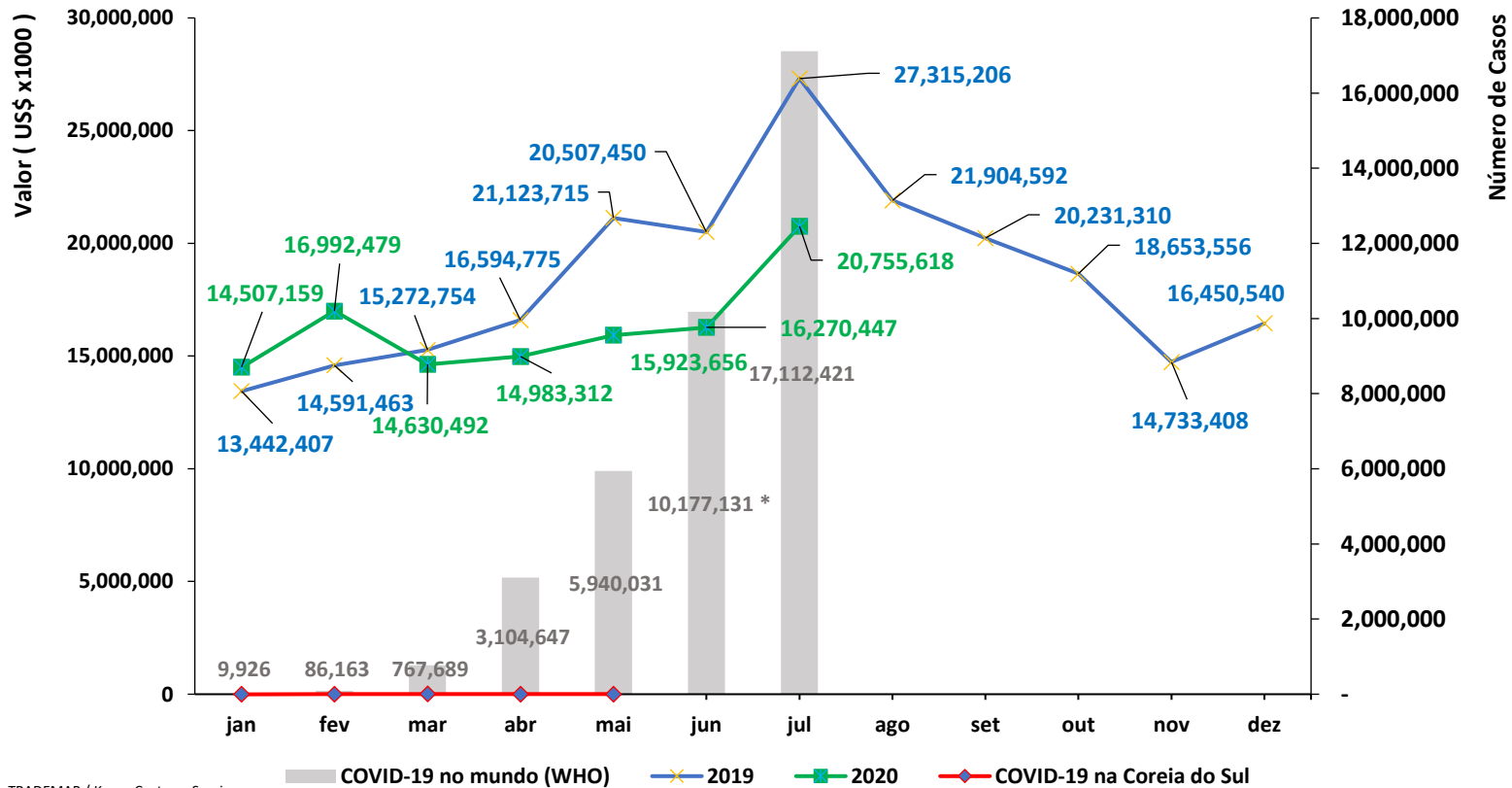
Impacto da COVID-19 nas Importações sul coreanas de carne de aves provenientes do Brasil

*Produtos que representam cerca de XX% das importações coreanas de produtos do agronegócio (HS 01 a 24, 48, 50 a 53)

Coreia do Sul: Carne de aves do Brasil x Impacto da COVID-19

Em valor as importações coreanas de carne de aves (HS 0207) tiveram queda de 8,1 % no total de janeiro a junho/2020 comparado com ao mesmo período de 2019. As maiores quedas ocorreram nos meses de maio e julho, cerca de -24 e -24,62%, respectivamente. Os meses de janeiro e fevereiro foram positivos para o Brasil, com 7,92 e 16,45% de crescimento, respectivamente.

Carne de Aves (HS 0207) Importada do Brasil

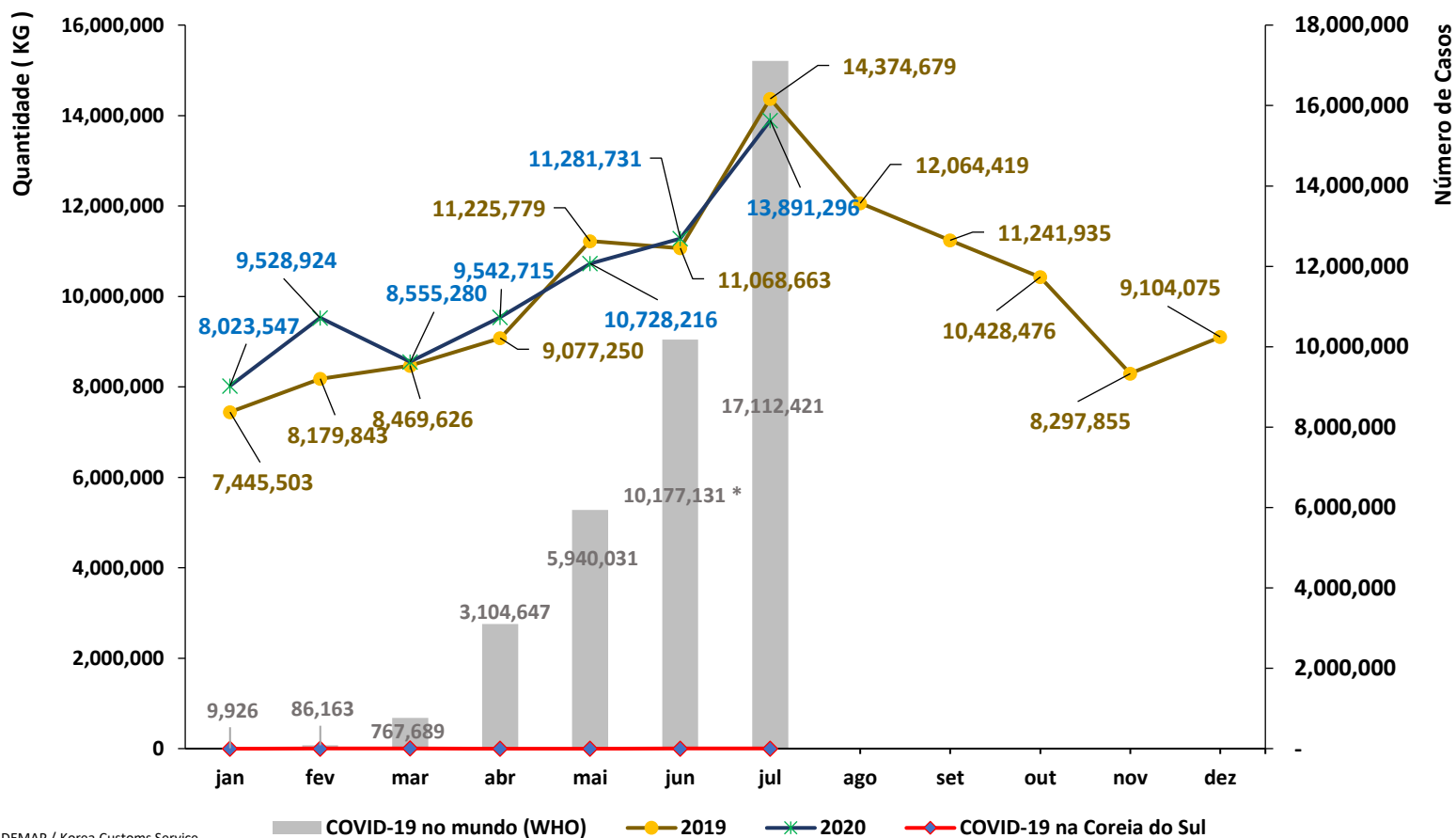


Período	Comparação com o período do ano anterior (%)
Janeiro (2019/2020)	7.92
Fevereiro (2019/2020)	16.45
Março (2019/2020)	-4.21
Abril (2019/2020)	-9.71
Mai (2019/2020)	-24.62
Junho (2019/2020)	-20.66
Julho (2019/2020)	-24.01
Jun-20/Jun-2019	-8,10
Jul-20/Jul-2019	-11,47

Coreia do Sul: Carne de aves do Brasil x Impacto da COVID-19

- Em volume as importações coreanas de carne de aves (HS 0207) provenientes do Brasil tiveram incremento de 3,95 % no total de janeiro a junho/2020 comparado com ao mesmo período de 2019.
- De janeiro a julho de 2020 comparado a 2019 houve um aumento de 2,45% nas importações provenientes do Brasil.

Carne de Aves (HS 0207) Importada do Brasil

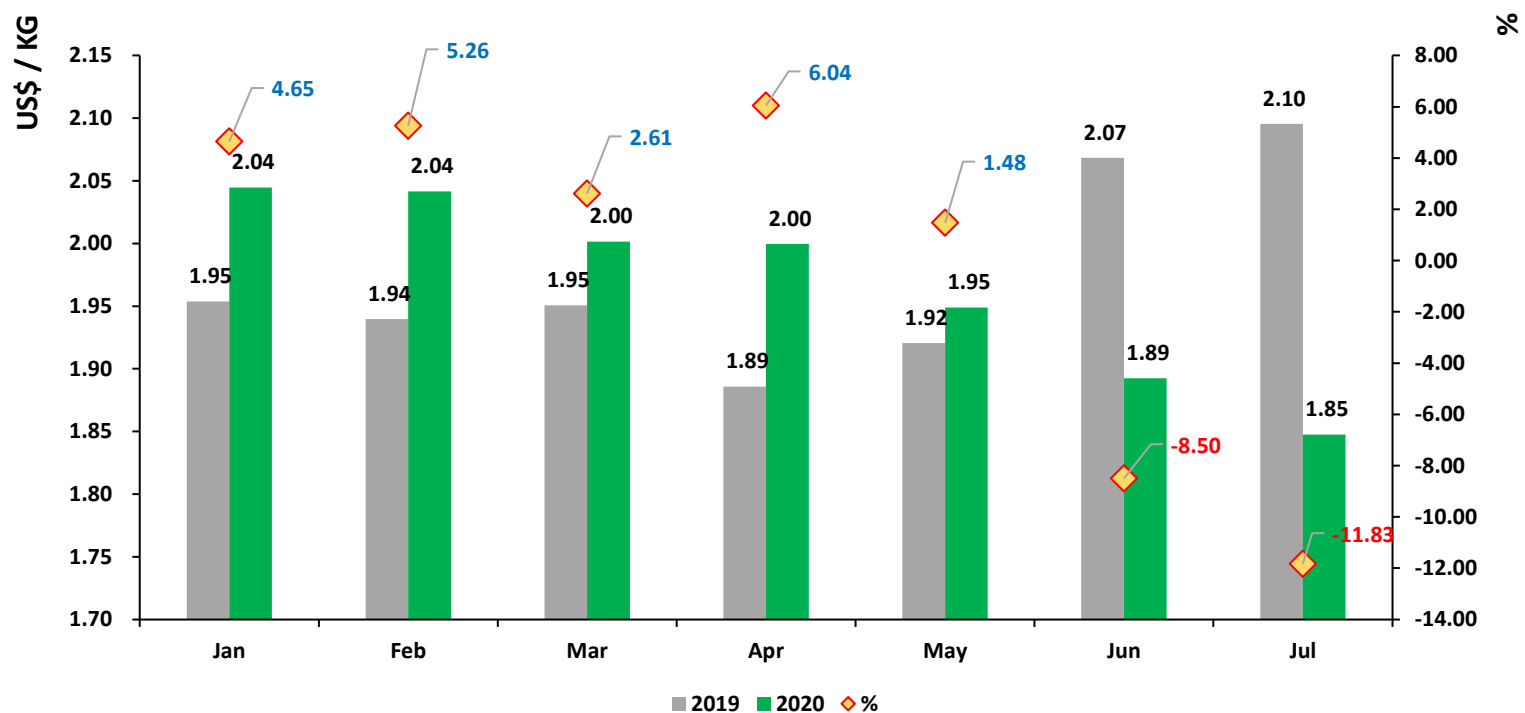


Período	Comparação com o período do ano anterior (%)
Janeiro (2019/2020)	7.76
Fevereiro (2019/2020)	16.49
Março (2019/2020)	1.01
Abril (2019/2020)	5.13
Maio (2019/2020)	-4.43
Junho (2019/2020)	1.92
Julho (2019/2020)	-3.36
Jun-20/Jun-2019	+3,95
Jul-20/Jul-2019	+2,45

Coreia do Sul: Carne de aves x Impacto da COVID-19

- ❑ No período de janeiro a junho houve pequeno incremento no preço médio das importações de carne de aves pela Coreia do Sul, cerca de 1,79%.
- ❑ Contudo, o preço médio das importações tiveram queda de 8,5 e de 11,8% respectivamente nos meses de junho e julho de 2020 comparado aos mesmos meses de 2019.
- ❑ No período de janeiro a julho a queda ocorrida em junho e julho já aparece negativamente para o período.

Preço médio das Importações Totais de Carne de Aves da Coreia do Sul*



Ano	Período	
	Jan-Jun	Jan-Jul
2019	1.95	1.97
2020	1.99	1.97
%	+1.79	-0.27

Coreia do Sul: Carne de aves do Brasil x Impacto da COVID-19

- ❑ No período de janeiro a junho houve queda no preço médio das exportações de carne de aves do Brasil para a Coreia do Sul, cerca de -10,56%.
- ❑ No período de janeiro a julho, a queda foi de -12,16%.
- ❑ A queda no preço é refletida em parte pela queda no valor e do aumento no volume exportado de carne de aves do Brasil para a Coreia do Sul.

Exportações de Carne de Aves do Brasil para a Coreia do Sul - Preço médio *



Ano	Período	
	Jan-Jun	Jan-Jul
2019	1.83	1.87
2020	1.63	1.61
%	-10.56	-12.16

Agricultural Attaché Office

Embassy of Brazil in Seoul

Secretariat of Trade and International Relations - SCRI

Ministry of Agriculture, Livestock and Food Supply - MAPA

Adido.seul@agricultura.gov.br
gutenberg.barone@agricultura.gov.br

MINISTRY OF
**AGRICULTURE, LIVESTOCK
AND FOOD SUPPLY**

MINISTÉRIO DA
AGRICULTURA, PECUÁRIA
E ABASTECIMENTO

