



AFRICA HOUSE

Insight & Access. Projects & Trade.



**ANÁLISE DE MERCADO DO MERCADO DE
PRODUTOS PET**

NA ÁFRICA DO SUL

Elaborado para: IPB

Data: dezembro de 2022

ÍNDICE

INFORMAÇÕES GERAIS.....	1
AMBIENTE DE NEGÓCIOS.....	5
SETOR PET	13
COMÉRCIO EXTERIOR	24
OPORTUNIDADES PARA O SETOR	30
ORIENTAÇÕES PARA EXPORTAÇÃO.....	31
PRINCIPAIS EMPRESAS IMPORTADORAS	34

INFORMAÇÕES GERAIS

Dados Sociais e Demográficos

Nome oficial	República da África do Sul
Capital	A África do Sul tem três capitais: <ul style="list-style-type: none">• Pretória: Capital Executiva• Bloemfontein: Capital Judiciária• Cidade do Cabo: Capital Legislativa
População	60,14 milhões
Religião	Cristãos 86%, Ancestrais/Tribais/Religiões Tradicionais Africanas 5%, Muçulmanos 2%, Outros 2%, Sem Religião 5%.
Idiomas	Existem doze línguas oficiais da África do Sul: Afrikaans, Inglês, Ndebele, Sotho do Norte, Sotho, Swazi, Tsonga, Tswana, Venda, Xhosa, Zulu e língua de sinais. O inglês é a língua dos negócios.
Principais Cidades	Joanesburgo, Pretória, Cidade do Cabo, Durban, Bloemfontein, Gqeberha (anteriormente Port Elizabeth)
Principais Portos	Richards Bay, Durban, East London, Ngqura, Port Elizabeth, Mossel Bay, Cidade do Cabo e Saldanha

A África do Sul tem uma área de 1.219.912km², tornando o país cerca de um sétimo do tamanho do Brasil, duas vezes o tamanho da França e mais de três vezes o tamanho da Alemanha.

O clima varia de subtropical na costa leste, a mediterrânea moderada no sudoeste. As partes do norte do país são quentes e secas, enquanto as condições semi-desérticas prevalecem na costa oeste e no interior.

A África do Sul é composta por nove províncias, a saber: Província do Norte, Noroeste, Gauteng, KwaZulu-Natal, Mpumalanga, Estado Livre, Cabo Oriental, Cabo Ocidental e Cabo do Norte. As províncias variam consideravelmente em tamanho.

O menor é Gauteng, cobrindo 1% da massa terrestre do país, abriga 26,3% da população, enquanto a maior província é o Cabo do Norte, que ocupa quase um terço da área terrestre total da África do Sul e representa apenas 2,2% da população do país. Para

provedores brasileiros, as províncias mais importantes, do ponto de vista demográfico, são Gauteng, KwaZulu-Natal e o Cabo Ocidental, que respondem por 58% da população.

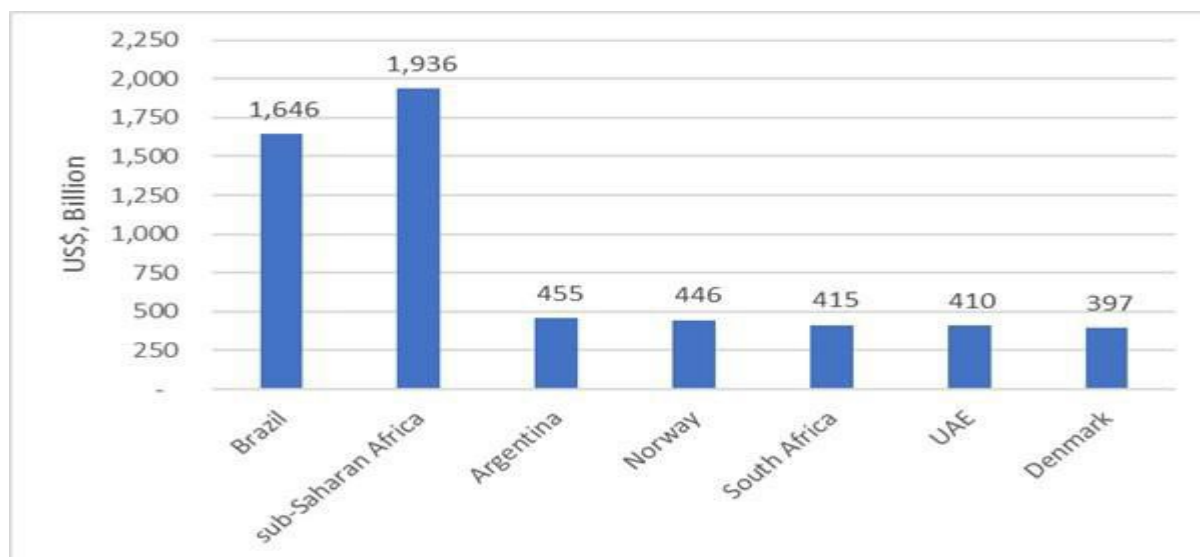
Localização da África do Sul

A África do Sul está localizada no extremo sul do continente africano. O país tem um litoral contínuo de 2.500 km que se estende desde a fronteira moçambicana na costa leste até a fronteira namibiana na costa oeste. As fronteiras terrestres são compartilhadas com Botsuana (1.840 km), Lesoto (909 km), Moçambique (491 km), Namíbia (855 km), Eswatini (430 km) e Zimbábue (225 km). A África do Sul inclui o Lesoto e quase completamente circunda Eswatini.



CENÁRIO ECONÔMICO

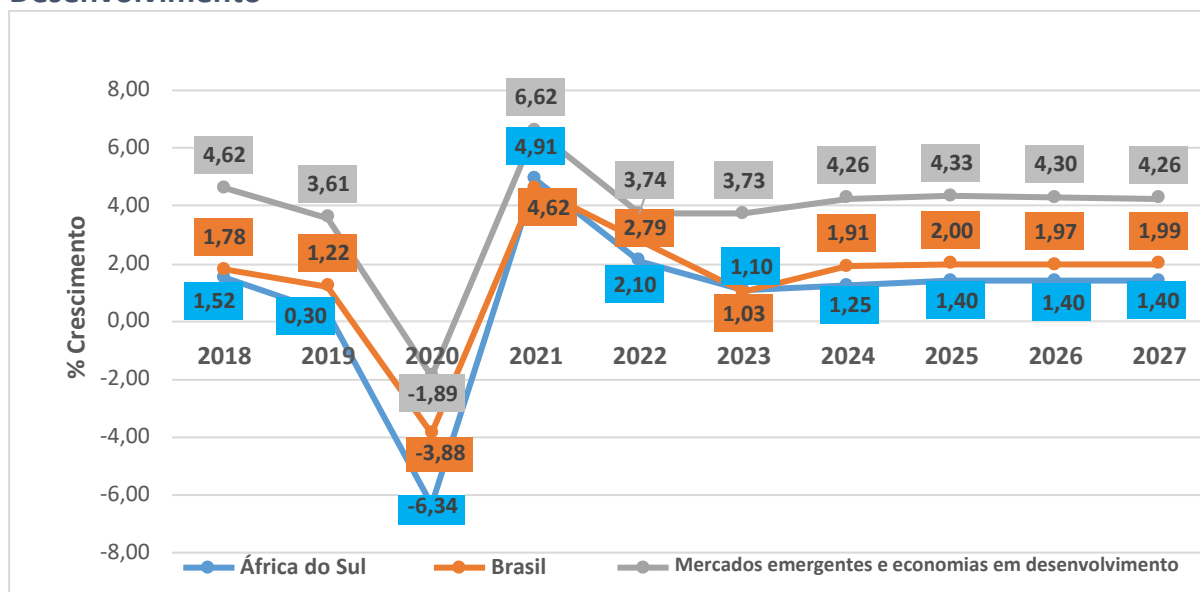
Tamanho Comparativo da Economia da África do Sul



Fonte: Índice de Desenvolvimento do Banco Mundial

Com um PIB de US\$ 415 bilhões em 2021, a África do Sul é a segunda maior economia do continente africano, depois da Nigéria. Para colocar isso em contexto, o tamanho da economia sul-africana é ligeiramente menor do que o da Argentina, mas semelhante aos da Noruega, Emirados Árabes Unidos e Dinamarca. É equivalente a 25% da economia brasileira e compreende 21,5% do PIB da África Subsaariana.

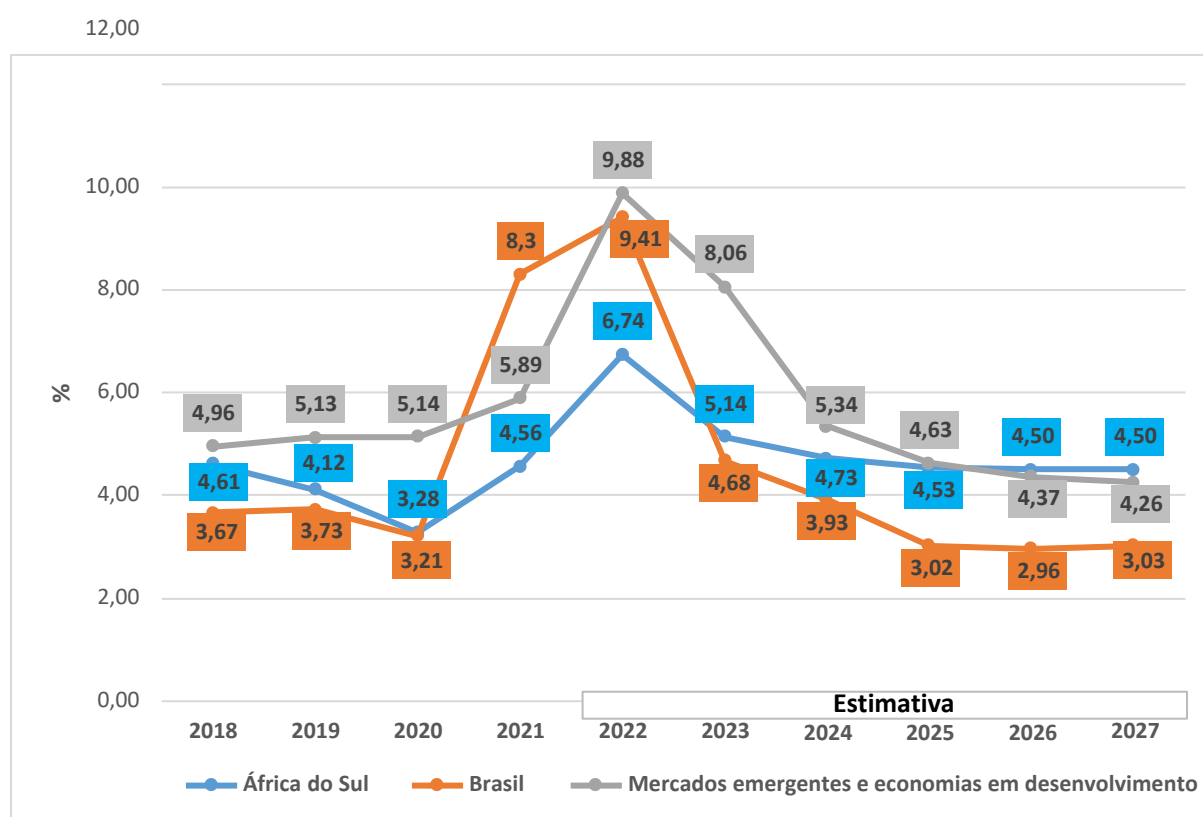
Taxa de Crescimento do PIB (%) – África do Sul, Brasil, Economias em Desenvolvimento



Fonte: ApexBrasil Intelligence

O PIB da África do Sul caiu 6,3% em 2020 devido à pandemia da COVID-19, que interrompeu o comércio e as viagens. A economia cresceu cerca de 4,9% em 2021, devido à demanda global favorável e aos preços das commodities, bem como à recuperação das atividades econômicas domésticas da recessão de 2020. No entanto, a recuperação tem sido fraca no que diz respeito à criação de empregos no país, com quase 1,9 milhão de pessoas a menos empregadas no final de 2021 em comparação com o trimestre anterior à pandemia. Espera-se que a recuperação continue em 2022, com um crescimento do PIB estimado em 2,1% e uma média de 1,3% no médio prazo. Isso é comparado a um crescimento médio projetado do PIB para 2023 a 2027 de 1,8% ao ano para o Brasil e 4,28% para o total de mercados emergentes.

Inflação (preços médios no consumidor)



Fonte: ApexBrasil Intelligence

A África do Sul introduziu formalmente a meta de inflação em 2000, estabelecendo um intervalo entre 3% e 6%. A política tem sido bem-sucedida em sua maior parte. A inflação dos preços no consumidor permaneceu abaixo de 6% em todos os anos, exceto dois, desde 2011. Desde o pico em 2016 em 6,4%, o IPC caiu todos os anos até 2020, quando atingiu uma baixa recorde de 3,3%. No entanto, 2021 viu um aumento para 4,5% e 2022 viu uma pressão crescente sobre o IPC à medida que os preços de energia, serviços públicos e alimentos subiram. O IPC anual atingiu 6,74% em 2022 - uma alta de 13 anos. No entanto, espera-se que caia abaixo de 6% novamente em 2023.

AMBIENTE DE NEGÓCIOS

Recolhimento do Imposto Obtido, Solvência e Abertura de Empresas

País	Pagamento de Impostos					Tempo de resolução Insolvências		Abertura de Empresas	
	Números de Pagamentos Anuais	Horas gastas	Impostos			Custo médio (% de capital)	Tempo gasto (anos)	Número de procedimentos	Duração (dias)
			Lucro Imposto (% de lucros)	Mão de obra Imposto (% de lucros)	Outros impostos (% dos lucros)				
2020	2020	2020	2020	2020	2020	2020	2019	2020	
África do Sul	7,0	210,0	21,8	4,0	3,4	18,0	2	11	40,0
Brasil	9,6	1501	22,4	39,4	3,3	12,0	4	7	16,6

Fonte: <https://databank.worldbank.org/databases>

A África do Sul exige 7,0 pagamentos anuais de impostos e 210,0 horas são necessárias para realizar essa tarefa. O imposto de renda da África do Sul é de 210,0. Em comparação com outros países, incluindo o Brasil, o imposto sobre o trabalho da África do Sul como porcentagem dos lucros é baixo, em apenas 4,0%.

A resolução de insolvências envolve 18,0% do patrimônio e o tempo gasto para isso é de dois anos.

A abertura de empresas na África do Sul é de 40 dias, contra apenas 16 dias no Brasil. Existem 11 procedimentos a serem finalizados para abrir um negócio no país.

Recolhimento do Imposto Obtido, Solvência e Abertura de Empresas: Classificação de 2021

País	Pagamento de Impostos	Tempo de resolução Insolvências	Abertura de Empresas
África do Sul	54	68	139
Brasil	184	77	138

Fonte: ApexBrasil Intelligence

Para pagamentos de impostos, a África do Sul ocupa o 54º lugar em comparação com a classificação do Brasil, 184º. No que diz respeito à resolução de insolvências, o ambiente de negócios na África do Sul está um pouco à frente, com uma classificação de 68 em comparação com 77 do Brasil. A África do Sul e o Brasil estão em pé de igualdade no que diz respeito à abertura de um negócio, em 139 e 138, respectivamente.

Índice de Liberdade Econômica e Ambiente de Negócios

País	Índices de Liberdade Econômica					
	Liberdade de Negócios (Índice)	Liberdade Financeira (Índice)	Liberdade de Investimento (Índice)	Propriedade Direito (Índice)	Peso dos Impostos (Índice)	Liberdade de Comércio (Índice)
	2021	2021	2021	2021	2021	2021
África do Sul	112	50	45	43,2	63,4	60
Brasil	133	50	60	50,3	69,9	72,2

Fonte: <https://www.heritage.org/index/>

As classificações de liberdade econômica e ambiente de negócios da África do Sul se comparam favoravelmente às do Brasil.

Comércio Exterior, Exportações e Custos

País	Hora de exportar por fronteiras (horas)	Custo de exportação por fronteiras (US\$)	Tempo para exportar por Documentação (horas)	Custo para exportar por Documentação (US\$)	Valor total (US\$)
	2019	2019	2019	2019	2019
África do Sul	42,8	1,257	60,4	55	1,312
Brasil	60,4	862	93,5	226	1,088

Fonte: <https://databank.worldbank.org/source/doing-business>

Na África do Sul, o tempo necessário para exportar por documentação é de 60,4 horas, em comparação com as 93,5 horas do Brasil. O custo total para exportar na África do Sul é de US\$ 1.312, um pouco maior do que para exportar no Brasil, em US\$ 1.088.

Custos médios de exportação por contêiner

PARTIDA: RIO GRANDE DO NORTE	DESTINO: DURBAN
Tipo comum de Contêiner (20'SDT)	Valor por contêiner: US\$ 3 700
Tempo de trânsito	27 dias
DESPESAS	
Taxa de Combustível Ambiental	US\$ 182 por contêiner
Exportação de Transporte Terrestre	US\$ 820 por contêiner
Serviço de Movimentação de Terminais - Origem	US\$ 209 por contêiner
Taxa de Documentação, Origem	US\$ 79 Conhecimento de Embarque
Serviço de Exportação	US\$ 30 por contêiner
Taxa de Documentação, Destino	US\$ 50 Conhecimento de Embarque
Serviço de importação	US\$ 46 por contêiner
Adições Portuárias /Importação de Taxas Portuárias	US\$ 9 por contêiner
Serviço de Manuseio de Terminal, Destino	US\$ 125 por contêiner

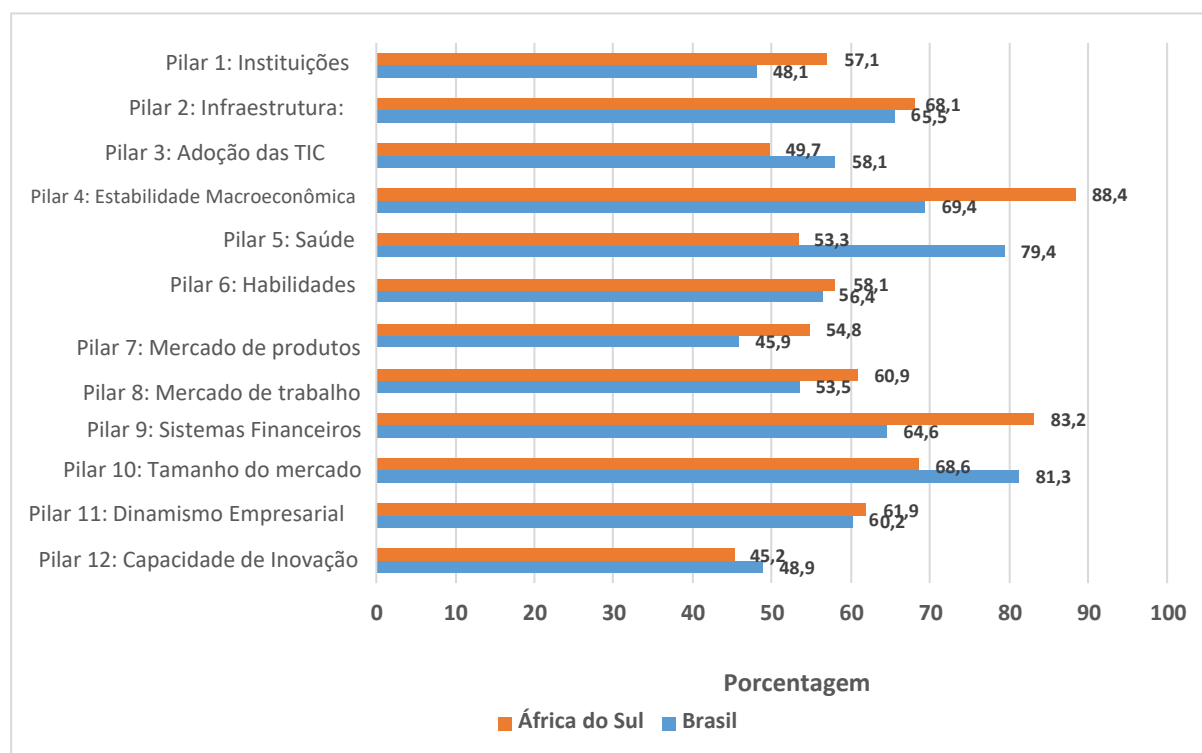
Fonte: www.maersk.com

O custo de um contêiner padrão de 20 pés do Rio Grande do Norte ao Porto de Durban é de US\$ 3.700 antes de despesas adicionais. O tempo de trânsito em dezembro de 2022 é de 27 dias.

Acordos Comerciais

Acordos multilaterais	
ZCLCA (Zona de Comércio Livre Continental Africana)	
<p>A ZCLCA entrou em acordo em maio de 2019 e foi implementada a partir de 1 de janeiro de 2021. O foco principal da Fase Um (comércio de bens e serviços) será a aplicação de tarifas zero em 90% dos bens e serviços comercializados e a redução das barreiras não tarifárias. Cerca de 54 dos 55 países da África assinaram o acordo, dos quais 44 depositaram seu instrumento de ratificação. A implementação prática da ZCLCA não se torna possível imediatamente após a ratificação: as tabelas tarifárias e os compromissos do sector de serviços (que farão parte dos protocolos sobre comércio de bens e comércio de serviços, respectivamente) ainda estão a ser negociados.</p>	
<p align="center">Acordo de Livre Comércio (ACL) EFTA-UAAA</p>	
<p>O presente acordo entre a UAAA e os Estados da EFTA, nomeadamente Islândia, Liechtenstein, Noruega e Suíça concedem reduções tarifárias em mercadorias selecionadas. Os produtos agrícolas de base são abrangidos por acordos bilaterais com os Estados da EFTA.</p>	
<p align="center">União Aduaneira da África Austral (UAAA)</p>	
<p>UAAA compreendendo África do Sul, Botsuana, Lesoto, Namíbia e Eswatini (antiga Suazilândia). As mercadorias são comercializadas dentro da UAAA livres de direitos e cotas.</p>	
<p align="center">Comunidade de Desenvolvimento da África Austral (CDAA)</p>	
<p>A Comunidade de Desenvolvimento da África Austral (CDAA) é uma Comunidade Econômica Regional composta por 16 Estados-Membros: Angola, Botsuana, Comores, República Democrática do Congo, Eswatini (antiga Suazilândia), Lesoto, Madagáscar, Malawi, Maurícias, Moçambique, Namíbia, Seicheles, África do Sul, Tanzânia, Zâmbia e Zimbábue.</p>	
<p align="center">Mercado Comum do Sul (Mercosul) e União Aduaneira da África Austral (UAAA)</p>	
<p>Assinado em 2009, entrou em vigor em 1 de abril de 2016. Em termos do acordo, a UAAA ofereceu concessões em 1.062 linhas tarifárias e O MERCOSUL ofereceu concessões em 1.052 linhas tarifárias. Em ambos os lados, as margens de preferência variam entre 10% e 100%.</p>	
<p align="center">Acordo de Parceria Econômica (APE)</p>	
<p>Acordo de Parceria Econômica (APE) entre a União Europeia e seis países no âmbito da CDAA foi assinado em Junho de 2016. Os seis signatários originais da CDAA foram Botswana, Lesoto, Moçambique, Namíbia, África do Sul e Suazilândia. Moçambique assinou o acordo em fevereiro de 2018. O APE proporciona à África do Sul um melhor acesso ao mercado para além do acordo bilateral existente, o Acordo de Cooperação para o Comércio e o Desenvolvimento (ACCD). O APE exige que os signatários da CDAA abram os seus mercados às exportações da UE de forma assimétrica ao longo de um período de tempo. A África do Sul já abriu seu mercado sob o ACCD.</p>	
Acordos Bilaterais	
Zimbábue	Malawi

Índice de Competitividade Global



Fonte: Fórum Econômico Mundial (<https://www.weforum.org/>)

O Índice de Competitividade Global é medido pelo Fórum Econômico Mundial e consiste em doze pilares, que incluem: instituições, infraestrutura, adoção de novas tecnologias, estabilidade macroeconômica, saúde, habilidades, mercado de bens, mercado de trabalho, sistema financeiro, tamanho do mercado, dinamismo dos negócios e capacidade de inovação. O gráfico acima mostra as pontuações da África do Sul e do Brasil nos doze Pilares da Competitividade, que podem variar de 0 a 100.

A África do Sul pontua particularmente bem em estabilidade macroeconômica (número 59 do ranking) e sistemas financeiros (número 55 do ranking).

AMBIENTE ECONÔMICO

Tarifas de Importação e Outros Impostos

O quadro da tarifa externa é o Sistema Harmonizado de Codificação e Descrição de Mercadorias (SH) de 2 colunas. Os direitos de importação são cobrados ad valorem sobre o valor FOB.

A taxa de IVA na África do Sul aumentou de 14% para 15%, com efeito a partir de 1 de abril de 2018. O IVA sobre bens importados é calculado sobre o valor acrescentado (ATV), que é calculado como Valor Aduaneiro + 10% do mesmo + quaisquer direitos não reduzidos cobrados sobre os bens.

Código HS	Descrição do artigo	Taxa do direito					
		Informações Gerais	UE/Reino Unido	EFTA	CDAA	MERCOSUL	ZCLCA
Peixes Ornamentais							
01.03.11	Água Doce	Gratuito	Gratuito	Gratuito	Gratuito	Gratuito	Gratuito
01.03.19	Outros	Gratuito	Gratuito	Gratuito	Gratuito	Gratuito	Gratuito
Preparações dos tipos utilizados na alimentação de animais							
23.09.10	Alimentos para cães e gatos, acondicionados para varejo	20%	Gratuito	20%	Gratuito	15%	20%
23.09.90.10	Forragem adoçada	Gratuito	Gratuito	Gratuito	Gratuito	Gratuito	Gratuito
23.09.90.15	Preparações acondicionadas como alimentos para crustáceos; preparações acondicionadas como alimentos para salmão	Gratuito	Gratuito	Gratuito	Gratuito	Gratuito	Gratuito
23.09.90.20	Suplementos alimentares (excluindo substitutos do leite) contendo antibióticos adicionados	Gratuito	Gratuito	Gratuito	Gratuito	Gratuito	Gratuito
23.09.90.30	Suplementos alimentares contendo acetato de melengestrol	Gratuito	Gratuito	Gratuito	Gratuito	Gratuito	Gratuito
23.09.90.35	Suplementos alimentares que contenham, em massa, 40% ou mais de cloreto de colina	Gratuito	Gratuito	Gratuito	Gratuito	Gratuito	Gratuito
23.09.90.40	Concentrados de proteínas obtidos a partir de suco de alfafa (suco de luzerna)	Gratuito	Gratuito	Gratuito	Gratuito	Gratuito	Gratuito
23.09.90.50	Sais de cálcio do ácido graxo da palma	Gratuito	Gratuito	Gratuito	Gratuito	Gratuito	Gratuito
23.09.90.60	Suplementos alimentares contendo furazolidona	Gratuito	Gratuito	Gratuito	Gratuito	Gratuito	Gratuito
23.09.90.65	Suplementos alimentares que contenham, em massa, 40% ou mais de lisina, mesmo adicionada de antibióticos ou de acetato de melengestrol	Gratuito	Gratuito	Gratuito	Gratuito	Gratuito	Gratuito
23.09.90.70	Vitaminas isoladas e seus derivados, estabilizado com antioxidantes ou antiaglomerantes	Gratuito	Gratuito	Gratuito	Gratuito	Gratuito	Gratuito
23.09.90.75	Preparações contendo ractopamina	Gratuito	Gratuito	Gratuito	Gratuito	Gratuito	Gratuito
23.09.90.77	Preparações contendo, em massa, 85 por cento ou mais de metionina	Gratuito	Gratuito	Gratuito	Gratuito	Gratuito	Gratuito
23.09.80	Solúveis de peixe	20%	Gratuito	Gratuito	Gratuito	20%	20%

Restrições de importação

Peixes ornamentais (HS03.01.11 / 03.01.19)

Importações ou Restrições Proibidas
Nenhum
Autoridade responsável
Lei de Pragas Agrícolas nº 36/1983 Sea Fisheries Act 58/1973; Proc. 17/1967; Portaria nº 8/1969 Lei de Doenças Animais nº 35/1984
Ações necessárias
Detido para inspeção pelo veterinário do Estado
Requisitos Documentais
Autorização de importação veterinária necessária

Preparações do tipo utilizado na alimentação animal (HS23.09.10 / HS23.09.90)

Importações ou Restrições Proibidas
<ul style="list-style-type: none">- Qualquer ração agrícola importada para a África do Sul está sujeita à posse pelo importador de um Certificado de Registro emitido pelo Registrador de Fertilizantes, Alimentos Agrícolas, Remédios Agrícolas e Remédios de Estoque do Departamento. Agricultura- Detenção de importações para Direção: APIS, Departamento de Agricultura, indicou que todas as remessas futuras das mercadorias acima mencionadas precisam apenas ser detidas para o inspetor da planta e que as licenças necessárias não precisam ser insistidas.- Os produtos das subposições 2309.10 só podem ser importados através dos seguintes portos: Cidade do Cabo, Port Elizabeth, Durban, Joanesburgo (Aeroporto) <p>O diretor executivo ou cessionário pode:</p> <ul style="list-style-type: none">• abrir qualquer contêiner no ou sobre o local, instalações ou transporte com base razoável de que tais locais contenham produtos aos quais a Lei se aplica;• classificar, classificar ou marcar qualquer quantidade de um produto de acordo com a prescrição dos regulamentos relevantes publicados nos termos da referida Lei;• inspecionar ou fazer com que inspecione qualquer quantidade do produto;• inspecionar ou testar qualquer quantidade do produto a ser utilizada em conexão com sua classificação de preparação, rotulagem, etc.• exigir que o proprietário apresente para inspeção quaisquer documentos, etiquetas ou livros relativos à administração desta Lei

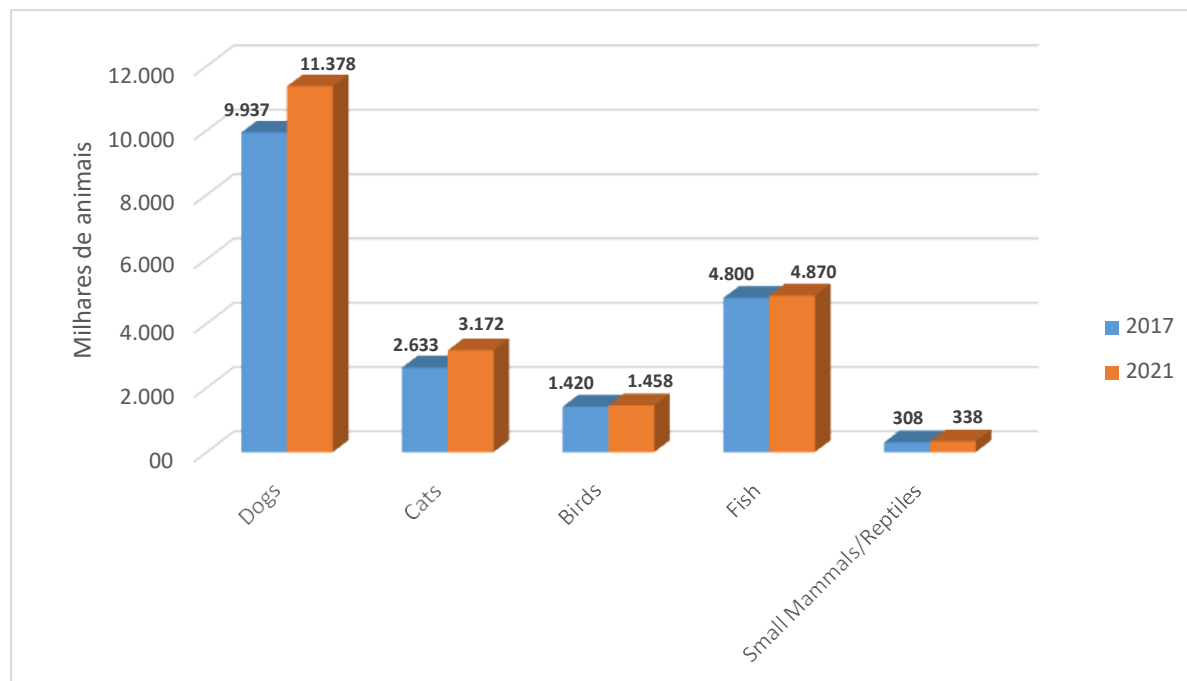
Autoridade responsável
Lei de Pragas Agrícolas nº 36/1983 GN R.1967/64
Lei de Fertilizantes, Alimentos para Fazendas e Remédios nº 36/1947 GN R.987/1973
Ações necessárias
Serviços de Inspeção de Produtos Agrícolas (APIS)
Requisitos Documentais
Endossar Licença

Fonte: www.sars.org.za

SETOR PET

População Pet na África do Sul

Número de animais de estimação por tipo



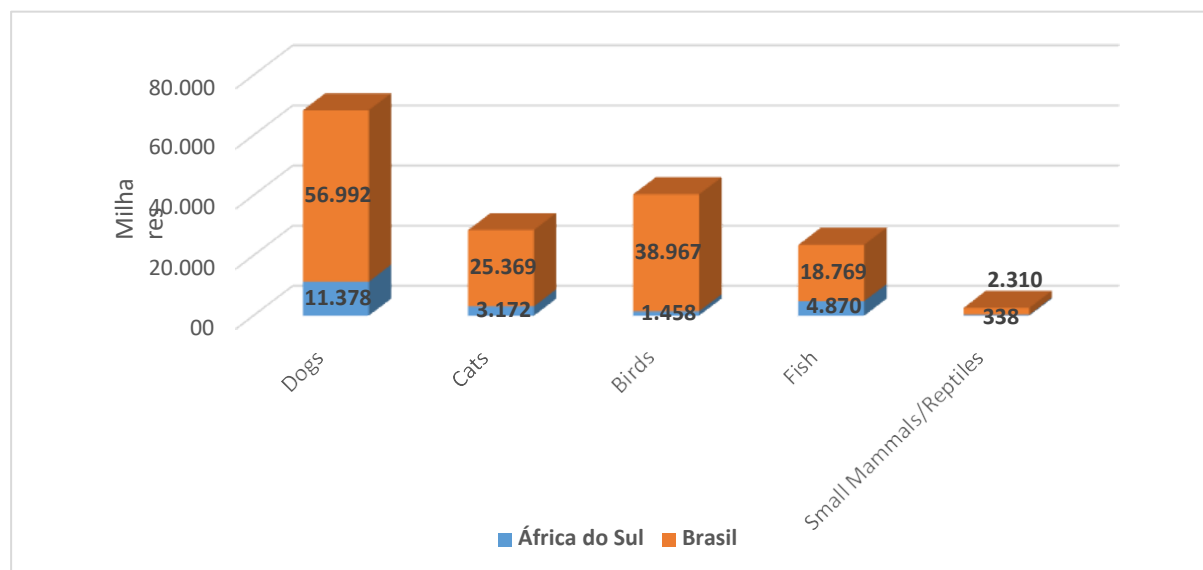
Fonte: Euromonitor

De acordo com a Euromonitor, os cães são tradicionalmente os animais de estimação mais populares na África do Sul, mas também houve um aumento notável na posse de gatos nos últimos 5 anos.

A população de cães da África do Sul aumentou 15% desde 2017, de 9,9 milhões para 11,4 milhões em 2021. Embora os gatos de estimação sejam menos populares, sua população está crescendo a uma taxa mais rápida de 20%, de 2,6 milhões em 2017 para 3,2 milhões em 2021.

Entre outros tipos de animais de estimação, os peixes são os mais populares, com uma população de 4,9 milhões, seguidos por aves com uma população de 1,5 milhões. O número desses tipos de animais de estimação está crescendo relativamente devagar, em 1% e 3%, respectivamente.

Número de animais de estimação na África do Sul vs Brasil

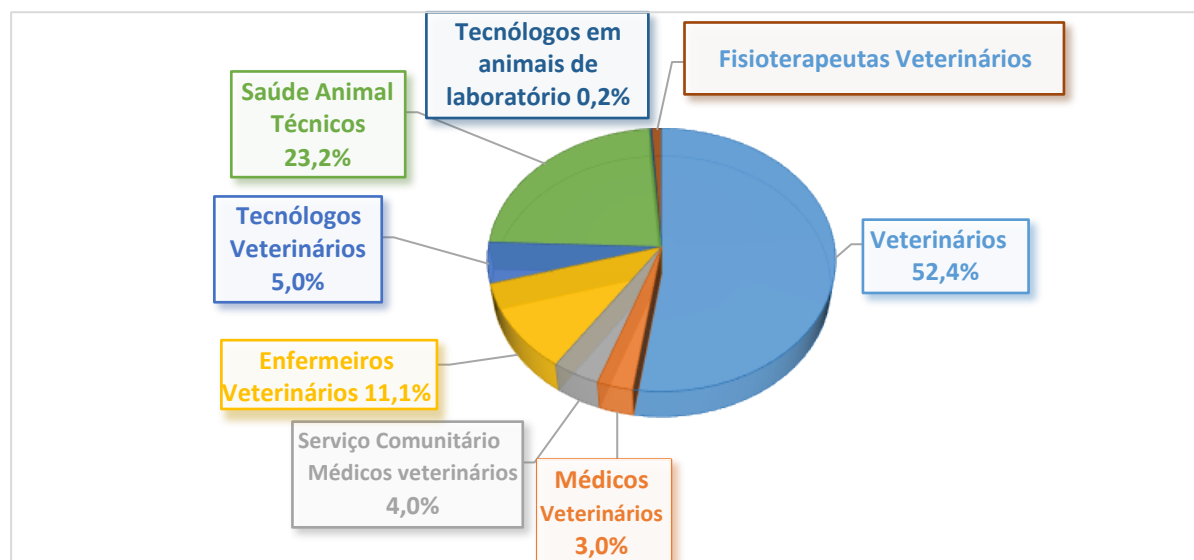


Fonte: Euromonitor

A África do Sul tem significativamente menos animais de estimação per capita do que o Brasil. A diferença mais notável entre os dois países é o baixo nível de aves de estimação na África do Sul em comparação com suas contrapartes brasileiras.

Serviços veterinários na África do Sul

Profissionais Veterinários e Para-Veterinários Registrados: março de 2022



Fonte: www.savc.org.za

De acordo com o Conselho Veterinário Sul-Africano (SAVC), existem 6.538 profissionais veterinários e para-veterinários registrados na África do Sul e 409 indivíduos autorizados a realizar serviços veterinários e para-veterinários.

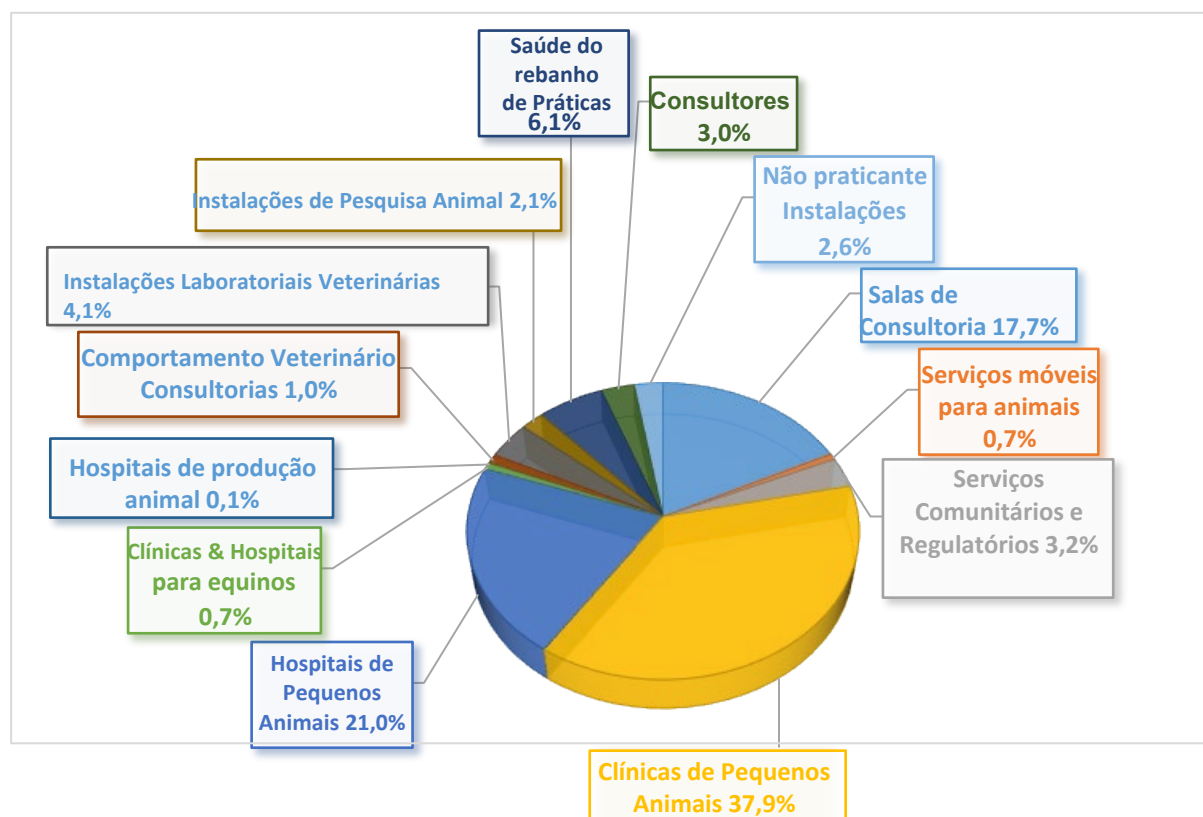
A África do Sul está passando por uma grave escassez de veterinários. Enquanto a norma internacional é ter entre 200 e 400 veterinários por milhão da população de um país, o número na África do Sul atualmente fica entre 60 e 70 veterinários por milhão.

Dos veterinários cadastrados na SAVC, cerca de 70% estão em consultório particular, sendo que 70% destes estão predominantemente em consultório urbano de pequenos animais.

O nível de prática veterinária privada na África do Sul é comparável ao dos países desenvolvidos e a escala de prática varia de práticas individuais a práticas corporativas de vários membros apoiadas por sofisticados hospitais de animais e serviços especializados de apoio veterinário.

No entanto, a prestação de serviços nem sempre atinge as comunidades que vivem em municípios e assentamentos informais, o que pode ter sérias implicações para a saúde pública e o bem-estar animal. No entanto, em algumas províncias, essas comunidades recebem serviços veterinários limitados dos departamentos provinciais de Agricultura e de organizações não-governamentais de bem-estar animal.

Instalações Veterinárias Registradas: 2021

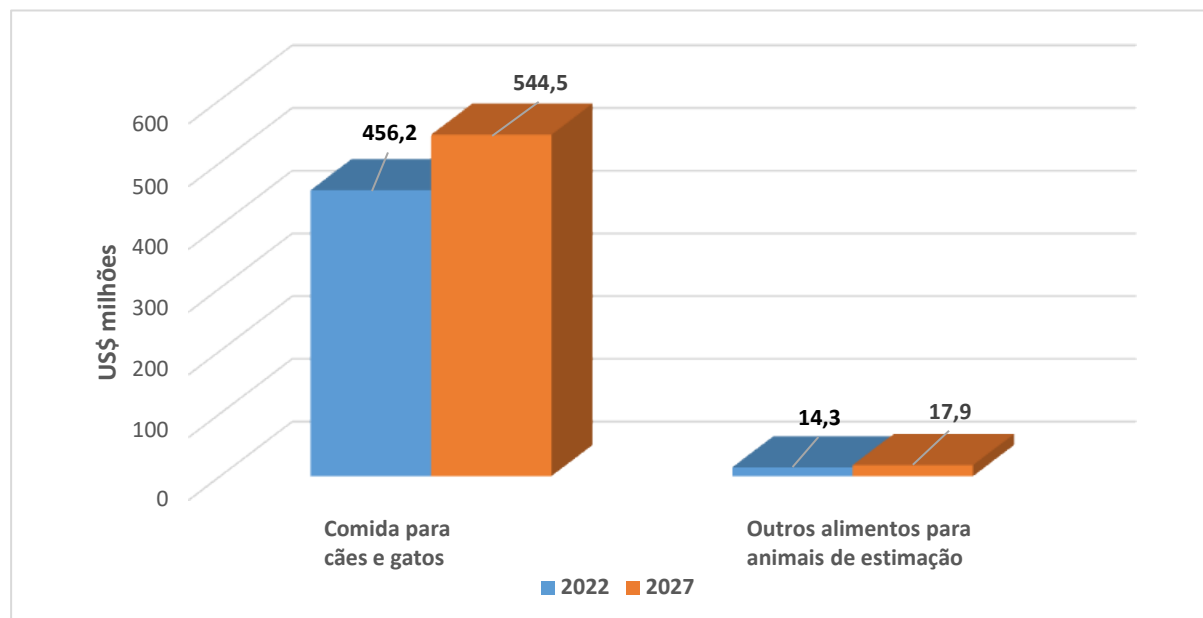


Fonte: www.savc.org.za

Existem 1.603 instalações veterinárias registradas na África do Sul. Destes, 38% são clínicas de pequenos animais e 21% são hospitais de pequenos animais.

Tamanho de mercado

Valor das Vendas de Pet Food: 2022 e 2027



Fonte: Euromonitor

Alimento para cães e gatos

De acordo com a Euromonitor, o valor das vendas de alimentos para cães e gatos na África do Sul em 2022 foi de US\$ 456,2 milhões, cerca de 7% acima do ano anterior. O crescimento projetado para as vendas de alimentos para cães e gatos está na região de 3,6% ao ano nos próximos 5 anos, elevando o valor das vendas para US\$ 544,5 milhões em 2027.

As vendas na África do Sul continuam a registrar um crescimento moderado, impulsionado principalmente pelo aumento da posse de animais de estimação desde 2020. Segmentos com um desempenho acima da média são guloseimas, e segmentos econômicos de ração úmida para gatos e cães são particularmente fortes. No entanto, os alimentos premium importados estão experimentando um declínio nas vendas, em grande parte como resultado de aumentos significativos de preços devido à inflação e a uma taxa de câmbio desfavorável. De acordo com a Euromonitor, o downtrading entre categorias tem sido predominante à medida que os consumidores tentam gerenciar seus orçamentos, juntamente com o aumento da inflação e o custo de serviços e bens.

Outros alimentos para animais de estimação

De acordo com a Euromonitor, as vendas no varejo da África do Sul de outros alimentos para animais de estimação foram avaliadas em US\$ 14,3 milhões em 2022. Prevê-se que essas categorias de alimentos para animais de estimação cresçam 5,5% ao ano para

os 5 anos até 2027. Pequenos alimentos para mamíferos e répteis foram a categoria com melhor desempenho em 2022, com as vendas no varejo aumentando 8%, para US\$ 1,2 milhão.

Preços de alimentos para animais de estimação

Alimento para cães

Categoria	Marca	US\$/kg
Petiscos para Cães	Petiscos Bags O' Wags	9,45
	Petiscos Pick n Pay (Private Label)	10,80
	Petiscos Pedigree	28,30
Alimentação Seca para Cães	Bobtail	1,20
	Montego Classic	1,70
	Canine Cuisine	2,25
	Pedigree	3,25
	Eukanuba	6,00
	Hills	8,40
	Royal Canin	8,85
IAMS	10,00	
Alimentos úmidos para cães	Lata Pick n Pay (Private Label)	1,75
	Lata Petley 's	2,80
	Sachê Bobtail	4,20
	Sachê Pedigree	8,26
	Lata Royal Canin	12,10
	Lata IAMS	15,10
	Tubo Montego Sachê	14,30
	Royal Canin	16,00

Alimentos para gatos

Categoria	Marca	US\$/kg
Petiscos para gatos	Pacotes Montego Petiscos O' Purrs Kitty	37,90
	Petiscos Whiskas Cat	59,00
Alimentos secos para Gatos	Pick n Pay (Private Label)	1,90
	Catmor	2,10
	Feline Cuisine	3,50
	IAMS	5,90
	Ultra Cat	6,50
	Hills	7,20
Royal Canin	11,40	

Categoria	Marca	US\$/kg
Alimentos úmidos para gatos	Lata Pamper	3,40
	Lata Pick n Pay (Private Label) Sachê	4,45
	Pick n Pay (Private Label) Sachê	4,72
	Pamper	5,20
	Sachê Clássico Montego	6,95
	Sachê Whiskas	9,70
	Sachê IAMS	11,10
	Cachet Hills	13,90
	Sachê Royal Canin	16,00

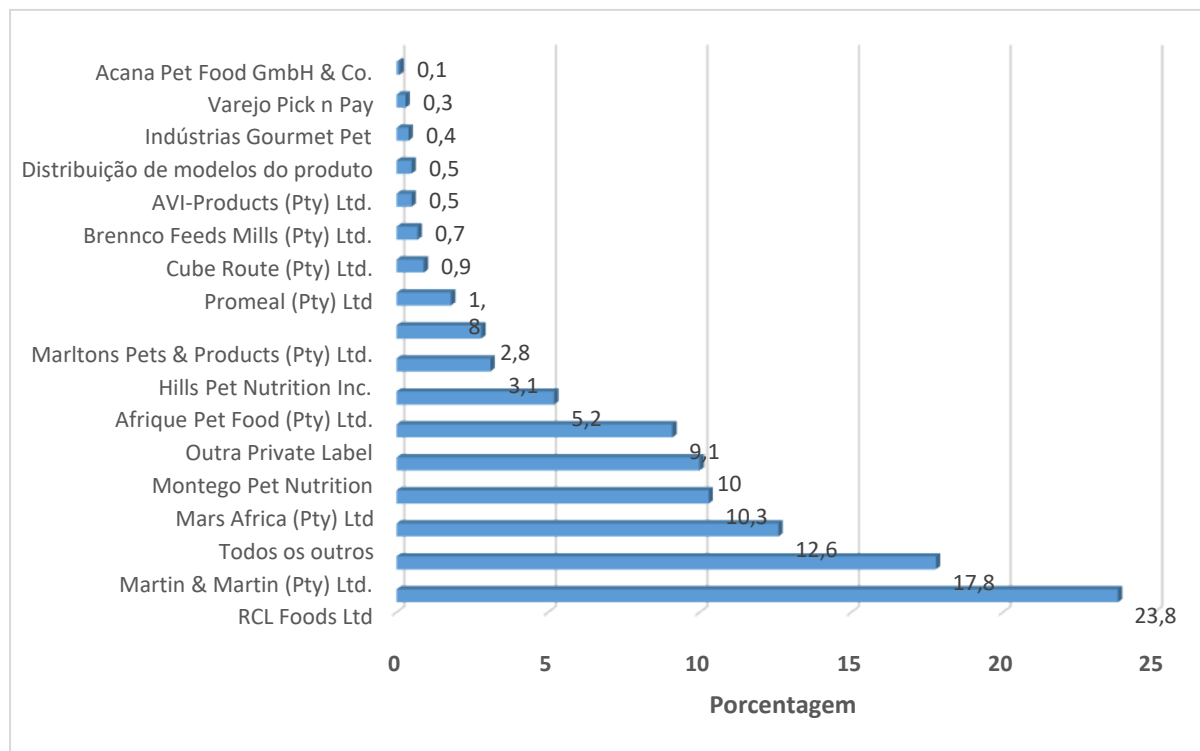
Outros Animais de

Estimacão

Categoria	Marca	US\$/kg
Alimentos para Pássaros	Sementes para pássaros Brennco Garden	1,00
	Sementes para pássaros Private Label (Pick n Pay)	1,30
	Sementes para pássaros selvagens Marlton	2,85
Alimentos para Peixes	Pellets flutuantes Koi Aqua-Plus	3,50
	Flocos Tropicais Marlton	92,00
Alimentos para pequenos mamíferos e répteis	Pellets para coelhos Brennco	2,10
	Comida de hamster Marlton's	4,10

Participação de Mercado por Valor

Principais empresas de alimentos para cães e gatos

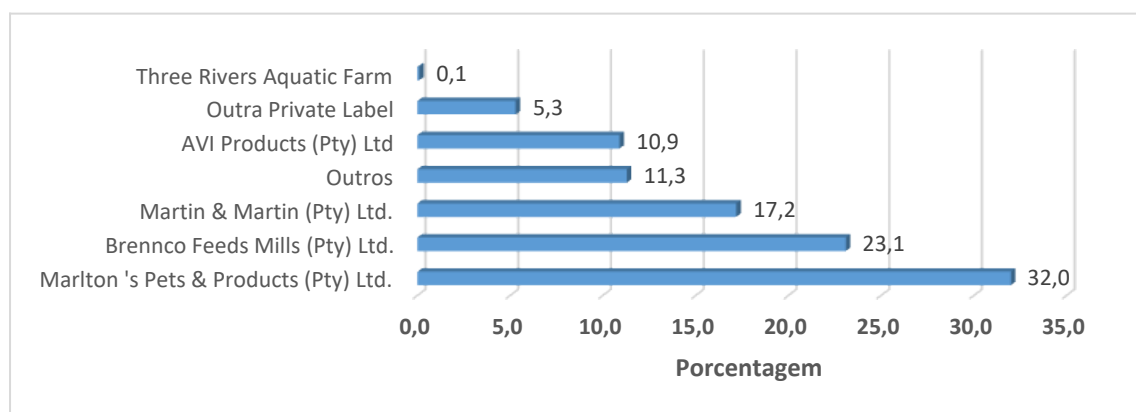


Fonte: Euromonitor

As maiores empresas de alimentos para cães e gatos na África do Sul, em valor de vendas em 2021, são as empresas locais RCL Foods Ltd com 24% de participação de mercado e Martin & Martin (Pty) Ltd com 18% de participação de mercado. O terceiro maior player do mercado é o importador de alimentos para animais de estimação, a Mars Africa, com 10% de participação.

Alimentos para cães e gatos de marca própria também têm um bom desempenho com uma participação de mercado de 9%. Os alimentos de marca própria oferecem excelente relação custo-benefício, além de estarem amplamente disponíveis nas cadeias de supermercados.

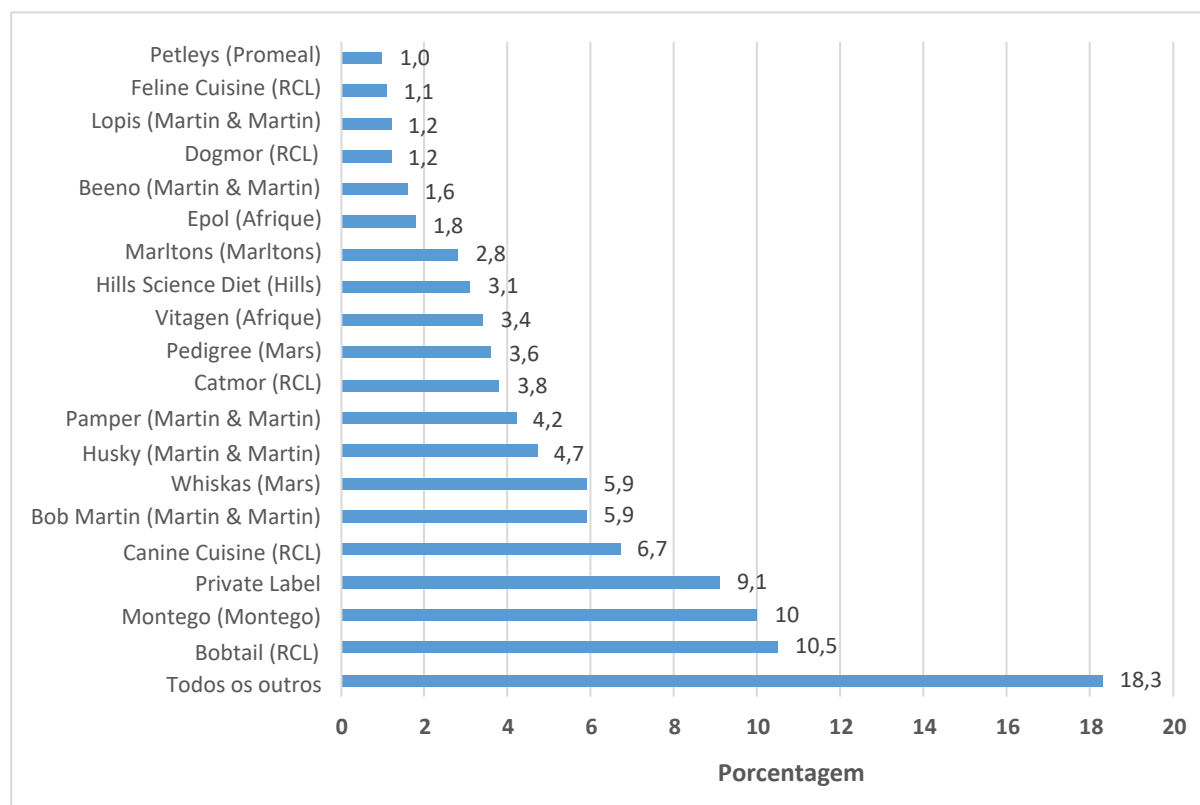
Principais empresas de outros alimentos para animais de estimação



Fonte: Euromonitor

Existem três fabricantes locais bem estabelecidos de peixes, aves e outros pequenos mamíferos e répteis na África do Sul, nomeadamente Marlton 's Pet Products, Brennco Feeds Mills e Martin & Martin (Pty) Ltd.

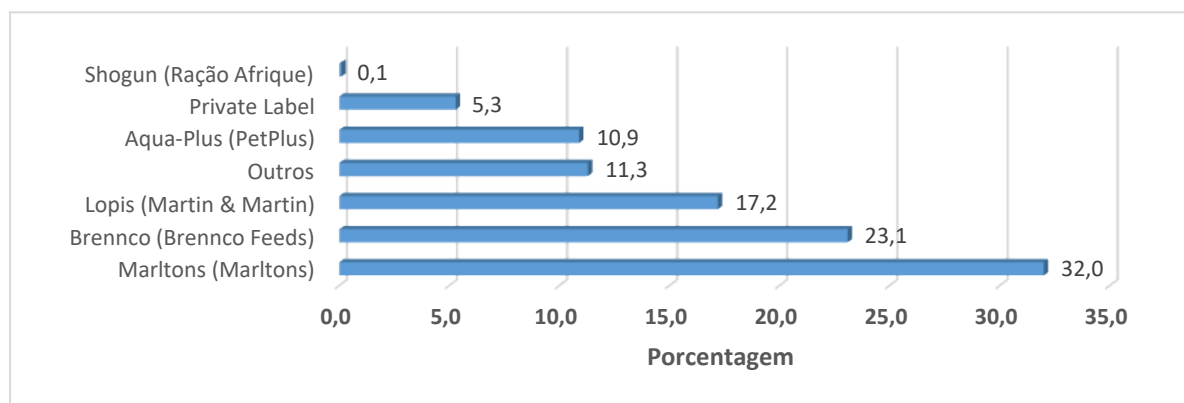
Principais marcas de alimentos para cães e gatos



Fonte: Euromonitor

As marcas mais vendidas de alimentos para cães e gatos em 2021 foram Bobtail wet and dry dog food (RCL Foods), Montego wet and dry dog and cat food (Montego Pet Nutrition (Pty) Ltd), Private Label wet and dry dog and cat food, Canine Cuisine dry dog food (RCL Foods), Bob Martins Dry Dog Food (Martin & Martin (Pty) Ltd) e Whiskas wet and dry cat food (Mars Pty Ltd).

Outras marcas de alimentos para animais de estimação



Fonte: Euromonitor

A Marltons Pet Products (Pty) Ltd foi líder no setor de outros alimentos para animais de estimação em 2021, devido à sua força em alimentos para aves e pequenos mamíferos/répteis. A Brenncó (da Brenncó Feeds Mills Pty Ltd) foi a segunda maior marca a oferecer alimentos para aves e pequenos mamíferos/répteis, e a Lopis (da Martin & Martin (Pty) Ltd) ficou em terceiro lugar e tem presença em toda a categoria. Em 2021 houve uma série de pequenos novos entrantes para este segmento do mercado.

Canais de Distribuição

Varejistas

A maior parte das vendas de alimentos para animais de estimação no varejo é feita através de varejistas de alimentos e bebidas. O mercado de varejo de alimentos e bebidas representa cerca de 62% da distribuição de alimentos na África do Sul. O setor de varejo formal é dominado por cinco marcas principais, a saber, Shoprite, Spar, Woolworths, Pick 'n Pay e Massmart.

Um aspecto importante do setor de varejo sul-africano é que as grandes empresas de varejo têm estado na vanguarda da expansão sul-africana em outros países africanos. Shoprite, Pick 'n Pay, Massmart, Spar e Woolworths se expandiram fora de seus mercados tradicionais na última década. Do ponto de vista dos fornecedores brasileiros de alimentos para animais de estimação, a aquisição para operações africanas é geralmente centralizada na sede sul-africana, que seria, portanto, o principal ponto de contato.

A nível do consumidor, os grandes retalhistas e grossistas estão cada vez mais a avançar para uma relação direta com os seus fornecedores estrangeiros. Isso permite que eles controlem pedidos e entregas e reduz o custo de lidar com um intermediário.

Tradicionalmente, o espaço de prateleira alocado para outros alimentos para animais de estimação era limitado. No entanto, como as lojas de animais foram fechadas durante o confinamento, isso criou demanda por esses produtos através dos supermercados. Como resultado, os supermercados aumentaram seu espaço de prateleira dedicado a outros alimentos para animais de estimação, especialmente opções para pássaros, roedores, coelhos e peixes.

Lojas Especializadas para Animais de Estimação

Nos últimos anos, cadeias de varejo especializadas em produtos para animais de estimação surgiram na África do Sul. Na maioria dos casos, essas cadeias especializadas estão sob o guarda-chuva dos varejistas existentes. Exemplos são Petzone da Westpack Lifestyle e Petshop Science, parte do Shoprite Group. Essas hiperlojas oferecem uma ampla gama de produtos para animais de estimação a preços de supermercado.

Atendendo ao consumidor final, as cadeias de lojas de animais de pequeno formato recomendadas pelo veterinário estão localizadas em mais de 100 shoppings em toda a África do Sul. Um exemplo é o grupo Absolute Pets, que também distribui para as práticas veterinárias, muitas das quais também carregam uma variedade de alimentos especializados para animais de estimação.

Vendas online

Estima-se que as vendas on-line mais do que dobraram desde 2020, já que os sul-africanos fizeram pedidos on-line para evitar sair de suas casas durante a pandemia de Covid-19. Além da compra de tempo de antena e dados, os produtos mais populares comprados on-line foram roupas e mantimentos.

As principais redes de supermercados entendem a importância de oferecer entrega no mesmo dia para melhor atender seus clientes. De acordo com a Euromonitor, os supermercados dominam as vendas de cuidados com animais de estimação, e as vendas on-line agora oferecem uma vantagem significativa para a categoria como um todo. Os consumidores podem comprar alimentos para animais de estimação on-line e entregá-los no mesmo dia por meio de aplicativos como Woolies Dash (Woolworths), Bottles App (Pick 'n' Pay Retailers) e Checkers Sixty60 (Shoprite Checkers).

Destaques Qualitativos

A posse de animais de estimação está em ascensão na África do Sul, assim como os gastos com cuidados com animais de estimação. Após o lockdown da Covid-19 no primeiro semestre de 2020, houve um aumento significativo nas adoções e compras de cães e gatos, além de répteis, aves e peixes.

O mercado é dividido por alimentadores de animais funcionais/práticos que compram o que é mais rentável e confiam que os fornecedores estão fornecendo os nutrientes necessários, e os consumidores que estão procurando produtos que forneçam maior teor de carne e proteína, produtos naturais e mais informações sobre o que está em alimentos para animais de estimação.

Em famílias de baixa renda, as vendas de rações secas aumentaram em detrimento dos alimentos enlatados desde a Covid-19. Algumas famílias de classe média que estão lutando financeiramente podem ter deixado de comprar os alimentos mais premium para cães. No entanto, à medida em que a economia se recupera lentamente, também se espera que as vendas nas categorias de ração úmida e seca ^{se recuperem}.

A Euromonitor também relata um interesse crescente em cuidados com animais de estimação, seja por meio de alimentos ou suplementação adicional. Muitas marcas importantes estão fortalecendo seus alimentos para torná-los mais nutritivos e oferecer uma refeição equilibrada aos animais de estimação. Além disso, a demanda por suplementos também está em ascensão. Os donos de animais de estimação são mais propensos a adotar uma abordagem preventiva de saúde para o bem-estar de seus animais de estimação e estão cada vez mais examinando o que consomem.

O aumento do número de animais de estimação e sua importância em casa contribuiu para o crescimento da disponibilidade on-line de alimentos para animais de estimação e outros produtos de cuidados com animais de estimação. Os principais varejistas on-line diversificaram seus portfólios de cuidados com animais de estimação para incluir marcas preferidas pelo consumidor. Além disso, os retalhistas em linha oferecem atividades promocionais regulares para atrair a atenção dos consumidores.

Apesar das condições financeiras desafiadoras, o desejo de estragar o animal de estimação permanece relevante, com o aumento das vendas de guloseimas, particularmente para cães. As marcas próprias e os fabricantes locais, como a Montego, inovam continuamente seus portfólios de guloseimas para atender à demanda dos consumidores.

¹ <https://mg.co.za/special-reports/2021-07-30-closer-pet-companionship/>

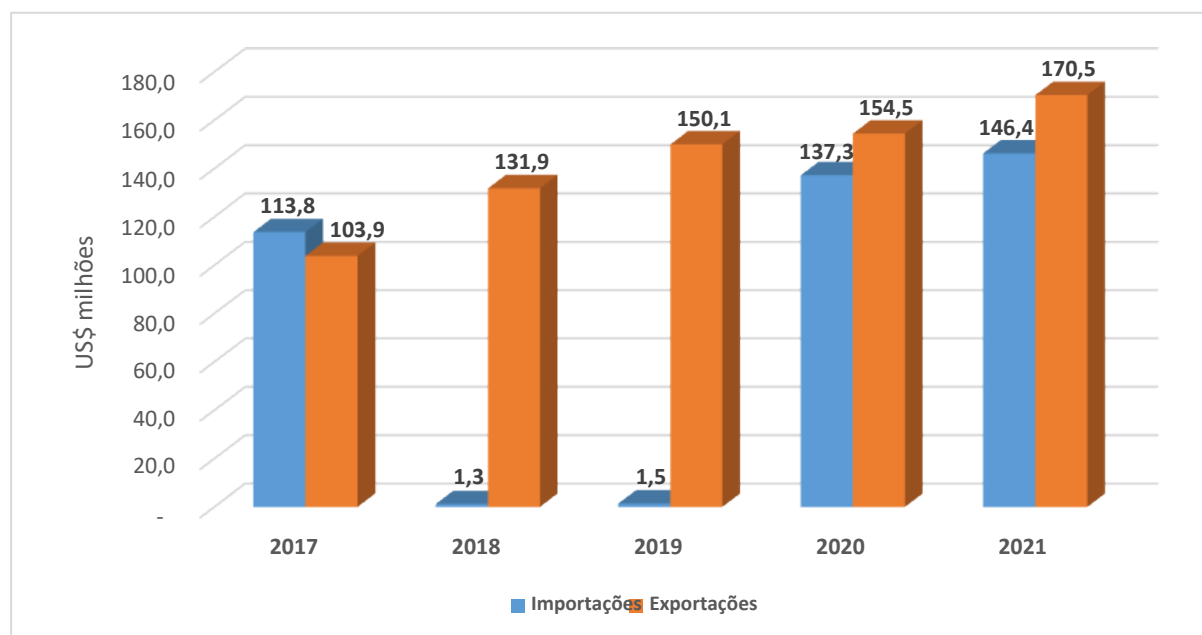
COMÉRCIO EXTERIOR

As estatísticas comerciais refletem as importações e exportações dos seguintes códigos SH:

Código HS	Descrição
230910	Preparações dos tipos utilizados na alimentação de animais: Alimentos para cães ou gatos, acondicionados para venda a retalho
230990	Preparações dos tipos utilizados na alimentação de animais: Outros
030111	Peixes Ornamentais: Água Doce
030119	Peixes ornamentais: Outros

Importações e Exportações

Total Alimentos para pets



Fonte: www.sars.co.za

A África do Sul é exportadora líquida de alimentos para pets, com exportações no valor de US\$ 171 milhões em 2021, ante importações de US\$ 146 milhões. Nos últimos 5 anos, de 2017 a 2021, as exportações de alimentos para animais de estimação cresceram 64%.

As importações de alimentos para animais de estimação também mostraram um crescimento relativamente bom de 29% no período de 5 anos, de US\$ 114 milhões em 2017 para US\$ 146 milhões em 2021.

Exportações de alimentos para animais de estimação da África do Sul (2017-2021)

Repartição das exportações de alimentos para animais de estimação por tipo (US\$ milhões)

Código HS	Descrição	Ano					% Crescimento 2017-21
		2017	2018	2019	2020	2021	
230910	Preparações de um tipo utilizado na alimentação animal: Alimento para cães ou gatos, acondicionado para venda a retalho	26,52	38,21	41,55	51,24	55,49	109,2
230990	Preparações de um tipo utilizado na alimentação animal: Outros	77,32	93,53	108,45	103,27	114,95	48,7
030111	Peixes Ornamentais: Água Doce	0,03	0,02	0,02	0,01	0,02	-29,7
030119	Peixes ornamentais: Outros	0,03	0,15	0,06	0,01	0,03	-26,7
Total		103,91	131,90	150,09	154,53	170,49	64,1

Fonte: www.sars.co.za

Em 2021, outras preparações usadas na alimentação animal representaram dois terços das exportações de alimentos para animais de estimação, enquanto alimentos para cães e gatos para venda no varejo representaram o terço restante das exportações. No entanto, o crescimento das exportações nos últimos 5 anos foi impulsionado pelas exportações de alimentos para cães e gatos para venda a retalho, que mais do que duplicaram. Isso é comparado a um crescimento de 49% nas exportações de outras preparações usadas na alimentação animal no mesmo período.

As exportações de peixes ornamentais da África do Sul são relativamente pequenas e diminuíram 28% desde 2017.

Importações de alimentos para animais de estimação da África do Sul (2017-2021)

Repartição das importações de alimentos para animais de companhia por tipo (US\$ milhões)

Código HS	Descrição	Ano					% Crescimento 2017-21
		2017	2018	2019	2020	2021	
230910	Preparações de um tipo utilizado na alimentação animal: alimentos para cães ou gatos, acondicionados para venda a retalho	44,76	-	-	48,11	55,01	22,9
230990	Preparações de um tipo utilizado na alimentação animal: Outros	67,70	-	-	87,84	89,66	32,4
030111	Peixes Ornamentais: Água doce	0,15	0,02	0,09	0,02	0,07	-153,3
030119	Peixes Ornamentais: Outros	1,20	1,26	1,37	1,33	1,64	36,7
	Total	113,82	1,28	1,45	137,30	146,39	28,6

Fonte: www.sars.co.za

As importações de outras preparações do tipo utilizadas na alimentação animal cresceram 32% nos últimos 5 anos até 2021, em comparação com o crescimento de 23% nas importações de alimentos para cães e gatos para venda a retalho. A África do Sul não registrou importações de alimentos para cães e gatos em 2018 e 2019.

Em uma base mais baixa, as importações de peixes ornamentais de água doce diminuíram 153% de 2017 a 2021. No entanto, o valor das importações está aumentando ano a ano e pode retornar aos níveis de 2017 nos próximos dois anos. As importações de outros peixes ornamentais cresceram 37% de 2017 a 2021.

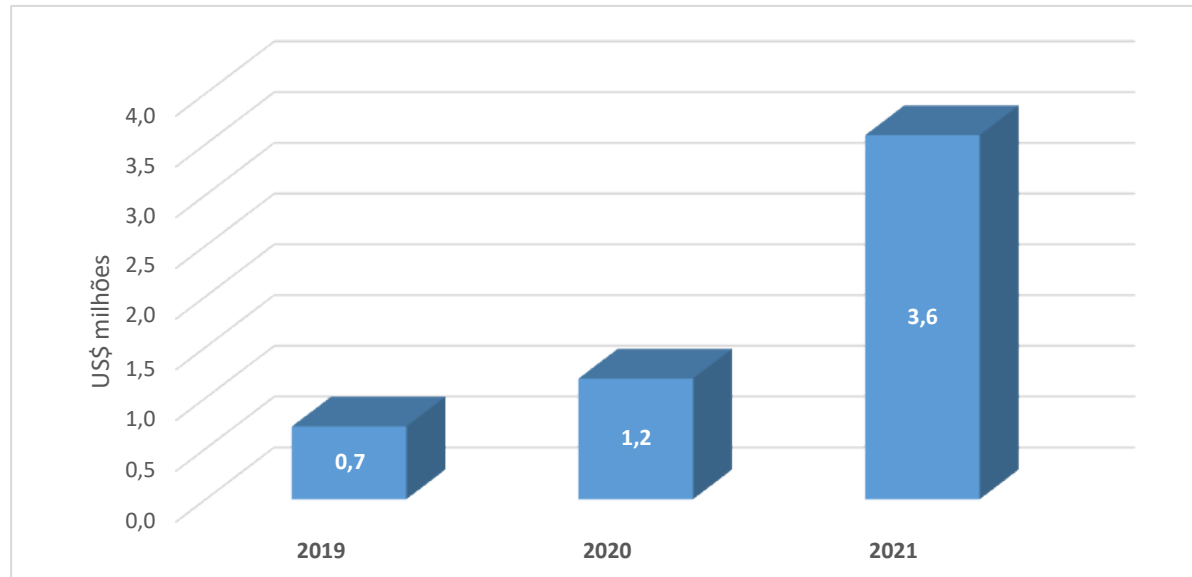
Balança Comercial (US\$)

Código HS	Descrição	Ano				
		2017	2018	2019	2020	2021
230910	Preparações de um tipo utilizado na alimentação animal: alimentos para cães ou gatos, acondicionados para venda a retalho	(18,24)	38,21	41,55	3,12	0,47
230990	Preparações de um tipo utilizado na alimentação animal: Outros	9,62	93,53	108,45	15,44	25,29
030111	Peixes Ornamentais: Água Doce	(0,12)	(0,01)	(0,07)	(0,01)	(0,05)
030119	Peixes ornamentais: Outros	(1,17)	(1,11)	(1,30)	(1,32)	(1,62)
	Total	(9,91)	130,62	148,63	17,23	24,10

Fonte: www.sars.co.za

O quadro de síntese acima mostra que a África do Sul é um exportador líquido de alimentos para animais de companhia e um importador líquido de peixes ornamentais.

Importações e Exportações da África do Sul de Produtos para Animais de Estimação do Brasil: 2017-2021



Fonte: www.sars.co.za

Em 2021, a África do Sul importou alimentos para animais de estimação no valor de US\$ 3,6 milhões. Antes de 2021, as importações de ração brasileira pelo país foram insignificantes.

A África do Sul não exportou produtos de ração para o Brasil durante esse período.

Principais países de origem das importações de alimentos para animais de estimação (2017-2021)

Preparações dos tipos utilizados na alimentação de animais: Alimentos para cães ou gatos, acondicionados para venda no varejo (SH 230910)

Valor Classificação 2021	País de Origem	Porcentagem					% Crescimento 2017-21
		2017	2018	2019	2020	2021	
1.	Países Baixos	56,02	0	0	27,25	39,51	-13,3
2.	República Tcheca	6,40	0	0	31,33	22,88	339,2
3.	França	6,21	0	0	9,19	9,83	94,6
4.	Espanha	4,00	0	0	7,28	8,21	152,2
5.	Canadá	7,09	0	0	7,86	5,91	2,3
6.	Tailândia	3,00	0	0	3,05	3,22	32,0

Fonte: www.sars.co.za

O principal país de origem das importações de alimentos para cães e gatos da África do Sul para venda a retalho em 2021 foi a Holanda, representando 40% das importações. Seguiu-se a República Checa, com mais 23%, a França, com 10%, e a Espanha, com 8%.

No entanto, o valor das importações dos Países Baixos diminuiu 13% de 2017 a 2021, enquanto as da República Checa, França e Espanha aumentaram significativamente durante o mesmo período, em 339%, 95% e 152%, respetivamente.

Preparações dos tipos utilizados na alimentação de animais: Outros (SH 230990)

Valor Classificação 2021	País de Origem	Porcentagem					% Crescimento 2017-21
		2017	2018	2019	2020	2021	
1.	Eswatini	16,11	0	0	19,96	18,09	48,7
2.	França	14,95	0	0	12,00	13,98	23,9
3.	Países Baixos	8,16	0	0	9,56	8,98	45,9
4.	Malásia	6,91	0	0	9,72	7,59	45,5
5.	Alemanha	9,31	0	0	7,62	7,44	5,9
6.	China	9,97	0	0	6,21	7,24	-3,8

Fonte: www.sars.co.za

O principal fornecedor de preparações utilizadas na alimentação animal em 2021 foi o vizinho Eswatini (anteriormente Suazilândia), representando 18% do total das importações, seguido pela França com 14%, Holanda 9%, Malásia 8% e Alemanha e China 7%, respetivamente.

As importações de Eswatini aumentaram 49% desde 2017. Holanda e Malásia também apresentaram forte crescimento, com 46%, respectivamente.

Peixes ornamentais: água doce (HS 030111)

Classificação de Valor 2021	País de Origem	Porcentagem					% Crescimento 2017-21
		2017	2018	2019	2020	2021	
1.	Japão	4,50	0,00	3,35	0,00	23,36	140,7
2.	EUA	0,00	0,00	0,00	0,00	17,86	na
3.	Taiwan	1,04	0,00	0,30	0,00	14,66	556,0
4.	Martinica	0,00	6,21	2,28	23,26	6,57	na
5.	Hungria	0,00	0,00	0,00	6,59	6,46	na
6.	Sri Lanka	4,38	21,44	7,12	3,82	5,93	-37,2

Fonte: www.sars.co.za

Os principais fornecedores de peixes ornamentais de água doce da África do Sul são Japão, EUA e Taiwan representando 23%, 18% e 15%, respectivamente.

Peixes ornamentais: Outros (SH 030919)

Classificação de Valor 2021	País de Origem	Porcentagem					% Crescimento 2017-21
		2017	2018	2019	2020	2021	
1.	Singapura	27,54	20,94	18,99	24,98	25,15	24,4
2.	Israel	11,70	12,20	14,12	19,26	14,49	68,8
3.	Tailândia	11,12	11,52	14,82	11,82	14,46	77,2
4.	Sri Lanka	9,35	10,94	9,54	12,65	13,39	95
5.	Indonésia	14,17	15,44	15,13	12,00	11,85	13,9
6.	Vietnã	7,44	7,71	6,84	4,92	4,81	-11,9

Fonte: www.sars.co.za

Os principais fornecedores de outros peixes ornamentais da África do Sul são Cingapura, responsável por um quarto das importações em 2021, seguido por Israel e Tailândia, responsáveis por 14%, respectivamente, e Sri Lanka, responsável por mais 13% das importações.

OPORTUNIDADES PARA O SETOR

O animal de estimação mais popular na África do Sul são os cães, com uma população de 11,4 milhões, cerca de 15% maior do que em 2017. Embora os gatos sejam uma escolha menos popular, com uma população de 3,2 milhões, seu número cresceu 20% nos últimos 5 anos. Entre outros tipos de animais de estimação, os peixes são os mais populares, com uma população de 4,9 milhões.

O valor das vendas de alimentos para cães e gatos é de US\$ 456,2 milhões, cerca de 7% maior do que no ano anterior. O crescimento projetado para as vendas de alimentos para cães e gatos está na região de 3,6% ao ano nos próximos 5 anos, elevando o valor das vendas para US\$ 544,5 milhões em 2027. As maiores empresas de alimentos para cães e gatos na África do Sul, em valor de vendas em 2021, são as empresas locais RCL Foods Ltd com 24% de participação de mercado e Martin & Martin (Pty) Ltd com 18% de participação de mercado. O terceiro maior player do mercado é o importador de alimentos para animais de estimação, a Mars Africa, com 10% de participação. Alimentos para cães e gatos de marca própria também têm um bom desempenho com uma participação de mercado de 9%. As vendas no varejo de outros alimentos para animais de estimação foram avaliadas em US\$ 14,3 milhões em 2022.

Houve algumas mudanças significativas nos padrões de compra de alimentos para animais de estimação, e cadeias de varejo especializadas em produtos para animais de estimação surgiram no mercado. Estes incluem cadeias especializadas sob a égide de varejistas existentes ou cadeias de lojas de animais de pequeno formato especializadas em alimentos para animais de estimação endossados por veterinários. Além disso, estima-se que as vendas on-line tenham dobrado desde 2020, já que os sul-africanos fizeram pedidos on-line para evitar sair de suas casas durante a pandemia de Covid-19.

O valor do mercado de alimentos para cães e gatos importados na África do Sul é de US\$ 146,4 milhões em 2021, cerca de 29% maior do que há 5 anos. No entanto, as importações do Brasil representam apenas US\$ 3,6 milhões, ou 2,5% dos alimentos importados para cães e gatos em 2021. Os principais países de origem das importações sul-africanas de alimentos para cães e gatos para venda a retalho são os Países Baixos, que representam 40% das importações, a República Checa 23%, a França 10% e a Espanha 8%. Esses países da União Europeia têm um acordo comercial preferencial com a África do Sul com taxa zero de direitos aduaneiros, em comparação com 15% para as importações do Brasil.

A participação das importações de pet food do Brasil é pequena e tem a oportunidade de crescer, com a identificação dos parceiros corretos na África do Sul. Os principais países de origem dos alimentos importados para cães e gatos mudaram nos últimos 5 anos, e isso indica que os importadores e distribuidores estão abertos a explorar novas opções de fornecedores. Mudanças no estilo de vida e o status mais alto dado aos animais de estimação na família também abriram novas oportunidades para os compradores locais procurarem novos fornecedores de alimentos para cães e gatos, a fim de expandir sua gama.

ORIENTAÇÕES PARA EXPORTAÇÃO

Registro de Alimentos para Pets

Os alimentos para animais na África do Sul são regulados em termos da Lei de Fertilizantes, Alimentos para Fazendas, Remédios Agrícolas e Remédios de Estoque de 1947 (Lei nº 36 de 1947). Todos os alimentos para animais de estimação devem ser registrados antes da importação, fabricação ou venda na África do Sul. O registro de alimentos para animais de estimação só pode ser feito por um indivíduo residente na África do Sul ou uma empresa registrada na África do Sul.

Certificado de Análise

Certificados de análises são necessários para novos registros, alterações técnicas e renovações de registro. Os certificados devem ser autenticados e não devem ter mais de um ano no momento do pedido. A análise deve ser realizada por laboratório credenciado.

Diretrizes de Registro de Alimentos para Animais de

As Diretrizes de Registro para registro de rações agrícolas, incluindo alimentos para animais de estimação, estão resumidas abaixo:

- Idioma: Todas as candidaturas e os dados que as acompanham devem estar em inglês.
- Informações comerciais confidenciais: Informações comerciais confidenciais (CBI) são protegidas por um período de tempo ilimitado. Isso se refere a: especificações técnicas e de formulação, incluindo declaração confidencial sobre a fórmula e documentos de certificado de composição; descrição do processo de fabricação; métodos analíticos sobre impurezas “não relevantes” do processo de fabricação; e outros documentos específicos que são comercialmente sensíveis.
- Fotocópias e Imagens Gráficas: Os candidatos devem garantir que todas as fotocópias sejam legíveis com margens adequadas em ambas as bordas da página. Todas as imagens gráficas (incluindo fotos) devem ser de alta qualidade que permitirão a replicação. As impressões originais são preferidas.
- Referências e Depoimentos: Se referências específicas forem citadas em um pedido, os candidatos devem incluir uma cópia legível de todo o artigo com o pedido. Os requerentes devem indicar que parte da referência é aplicável ao pedido. Para informações científicas geralmente aceitas, referências completas geralmente não serão necessárias. No entanto, em alguns casos, O daIC pode exigir uma cópia de uma referência. Testemunhos e outras formas de evidência anedótica não são aceitáveis e serão desconsiderados. Apresentação, Vinculação e Paginação: Todos os documentos apresentados devem ser

legível e impresso em papel A4. Os candidatos podem imprimir páginas em ambos os lados se a legibilidade não for afetada. As margens devem ser largas o suficiente para permitir que o material seja lido quando encadernado e/ou colocado em arquivo. O material deve ser apresentado em ordem sistemática.

- Processo de Registro: O processo de revisão envolve verificação, triagem técnica, avaliação e aprovação.
 - Verificação (Triagem Administrativa): Triagem administrativa de os pedidos são apresentados no prazo de 14 dias de calendário a contar da receção dos documentos, a fim de garantir que foram fornecidos elementos não relacionados com os dados. Candidaturas que atendam todos os requisitos administrativos são enviados para triagem técnica e avaliação. Os candidatos recebem uma carta confirmando o recebimento do pedido e também indicando o tempo estimado para a conclusão do processo de registro.
 - Triagem Técnica: Na seção técnica, os dados enviados são triados em relação aos requisitos de dados descritos nesta diretriz. Deficiências são comunicadas ao requerente e deverão ser retificados no prazo de 30 dias corridos.
 - Avaliação: O pedido é alocado para avaliação científica. Durante o processo de avaliação, o requerente pode ser contatado para maior clareza ou se faltarem dados.
 - Aprovação: Uma vez concluído o processo de avaliação do produto, o consultor técnico envia um relatório de avaliação e recomendações ao registrador. Os oficiais de registro preparam documentos sobre o pedido para apresentação ao Registrador. O requerente é informado por escrito sobre a decisão do secretário e emitido com a documentação relevante. O registro é válido por um período de três anos e está sujeito a renovação.

Para mais informações, acesse:

https://www.gov.za/sites/default/files/gcis_documents/farm-feed-guidelines-2015.pdf

Formulário de Cadastro

O Formulário de Cadastro pode ser baixado de:

https://www.gov.za/sites/default/files/gcis_documents/Pet%20Food.2015.pdf

Custos de Cadastro

O custo do cadastro de produtos importados para animais de estimação é descrito no documento:

https://www.gov.za/sites/default/files/gcis_document/202204/46165rg11415gon1978.pdf

Marcação e rotulagem de alimentos para animais de estimação

Os requisitos de marcação e rotulagem de alimentos para animais de estimação são extensos e são descritos em detalhes na Parte IV do seguinte documento:

https://www.dalrrd.gov.za/doaDev/sideMenu/ActNo36_1947/Proposed%20amendments%20to%20Farm%20Feeds%20regulamentos%2009112018.pdf

PRINCIPAIS EMPRESAS IMPORTADORAS

Empresa	Perfil	Website	Footprint
Absolute Pets	Cadeia de lojas de animais físicas e online	www.absolutepets.com/	Nacional
AKWA	Distribuidor de alimentos para animais de estimação para cães e gatos, peixes, aves e pequenos mamíferos/répteis	https://akwa.co.za/	Gauteng
Cat Box Hyper	Distribuidores de alimentos para cães e gatos, sementes de pássaros, alimentos para peixes e alimentos para pequenos mamíferos/répteis. Importadores de produtos e acessórios para pets	https://pethypers.co.za/	Nacional
Petshop Science	Varejistas e importadores diretos de alimentos para pets & produtos para pets. Parte do Grupo Shoprite	www.petshopscience.co.za/	10 Lojas físicas e aumentando sua pegada
Shoprite	Grupo varejista líder com mais de 3.000 lojas	www.shopriteholdings.co.za/	Nacional/regional
Suprimentos completos para animais de estimação	Atacadista e distribuidor de alimentos para cães e gatos	https://completepetsupplies.co.za/	Províncias de Gauteng, Mpumalanga, Noroeste, Estado Livre e Limpopo
Rota do Cubo	Distribuidores de alimentos premium para animais de estimação, deleites, & acessórios para gatos, cães, animais de estimação pequenos, pássaros & peixes.	www.cuberoute.co.za	Nacional
Genvet	Distribuidores de alimentos para pets	http://genvetdistribution.co.za/	Gauteng, Mpumalanga, Noroeste, Estado Livre e Províncias de Limpopo
Daro	Fornecedores atacadistas de produtos para pets, catering para cães, gatos, pequenos animais, pássaros, répteis e peixes	https://daro.co.za/	Nacional
Acessórios para animais de estimação de saúde	Distribuidor atacadista de alimentos para animais de estimação e produtos para animais de estimação. Cater para cães e gatos, peixes, aves e pequenos mamíferos/répteis	www.healthypetacc.co.za/	Nacional
Massmart	Grupo nacional de varejo e atacado com 360 lojas em todo o país.	www.massmart.co.za	Nacional
Modelo Distribuição de produtos	Distribuidores de produtos Petcare	www.modelproducts.co.za/	Nacional/regional
Pack Leader Produtos para animais de estimação	Distribuidores de produtos de alta qualidade para animais de estimação	https://packleader.co.za/	Nacional
Performance Pet Foods	Especialistas na importação de alimentos naturais para animais de estimação	https://performancepetfoods.co.za/	Nacional
Pet World	Varejista físico e on-line de alimentos para animais de estimação e produtos para animais de estimação para todos os tipos de animais de estimação	www.petworld.co.za/	Joanesburgo e Cidade do Cabo
Pick n Pay	Grupo varejista líder com mais de 1.600 lojas	www.picknpayinvestor.co.z	Nacional
The Spar Group	Grupo varejista líder com mais de 1.600 lojas	www.spar.co.za/	Nacional
Woolworths	Grupo líder de varejo de ponta com 450 lojas de alimentos que vendem alimentos para animais de marca e marca própria	www.woolworthsholdings.como.za/	Nacional

