

PREÇOS AGROPECUÁRIOS - MERCADO INTERNO - CMA

LINK ▾

Data do preço Atual: ▾

[Base de Dados](#)

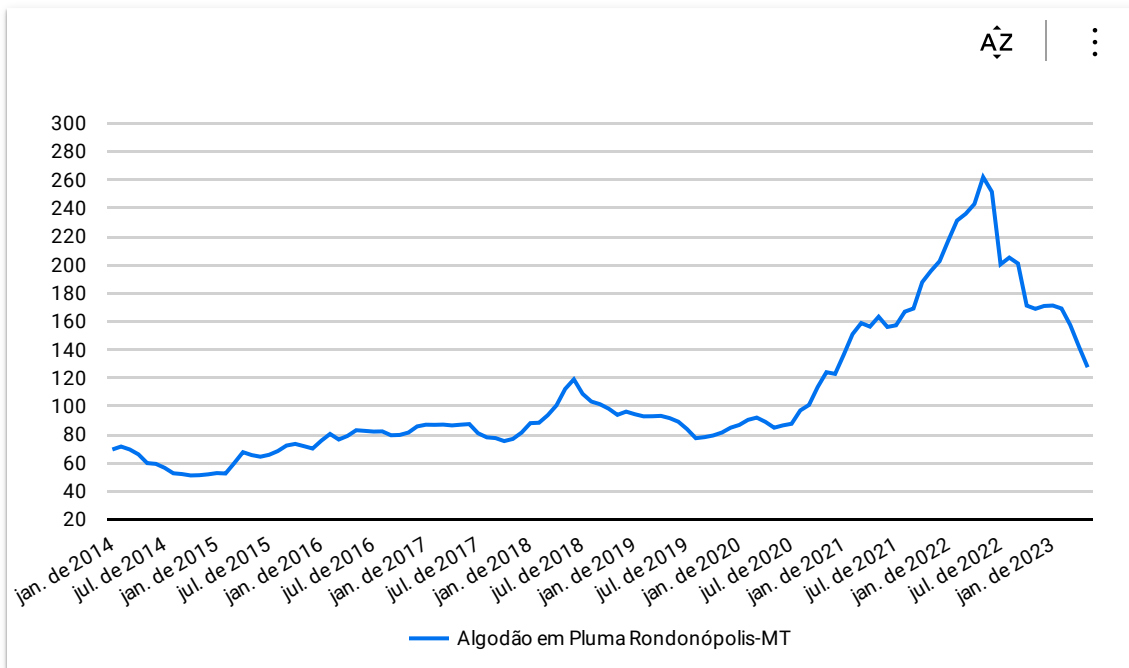
8 de mai. de 2023

Produto ▲	UNIDADE	COTAÇÕES		VARIAÇÕES					
		ATUAL	ANTERIOR	DIÁRIA %	07 DIAS %	30 DIAS %	06 MESES %	12 MESES %	24 MESES %
Algodão em Pluma Rondonópolis-MT	R\$/@	127,29	127,29	0,0	-4,7	-14,1	-19,0	-50,3	-23,2
Arroz em Casca Cachoeira do Sul-RS	R\$/50Kg	84,50	84,50	0,0	0,0	1,8	10,9	21,8	-1,7
Boi Gordo Barra do Garça-MT	R\$/@	240,00	240,00	0,0	-2,0	-9,4	-2,0	-17,0	-21,6
Farelo de soja Paranagua-PR	R\$/t	2.500,00	2.500,00	0,0	-2,0	-4,6	-10,7	-2,0	-2,0
Feijão Cores Apucarana-PR	R\$/60Kg	455,00	455,00	0,0	0,0	8,3	46,8	23,0	62,5
Frango SC	R\$/Kg	4,30	4,30	0,0	0,0	4,9	0,0	-14,0	30,3
Milho Cascavel-PR	R\$/60Kg	56,00	55,00	1,8	-6,7	-26,3	-33,3	-35,6	-47,2
Oleo de Soja SP	R\$/t	5.400,00	5.300,00	1,9	6,9	-6,1	-34,1	-47,1	-27,0
Soja Cascavel-PR	R\$/60Kg	130,00	129,00	0,8	2,8	-9,1	-27,8	-30,5	-24,9
Suíno Chapecó-SC	R\$/@18,75Kg	105,00	105,00	0,0	0,0	-1,8	0,0	9,8	-5,1
Trigo Cascavel-PR	R\$/t	1.500,00	1.620,00	-7,4	-8,0	-10,2	-18,9	-25,0	-6,3

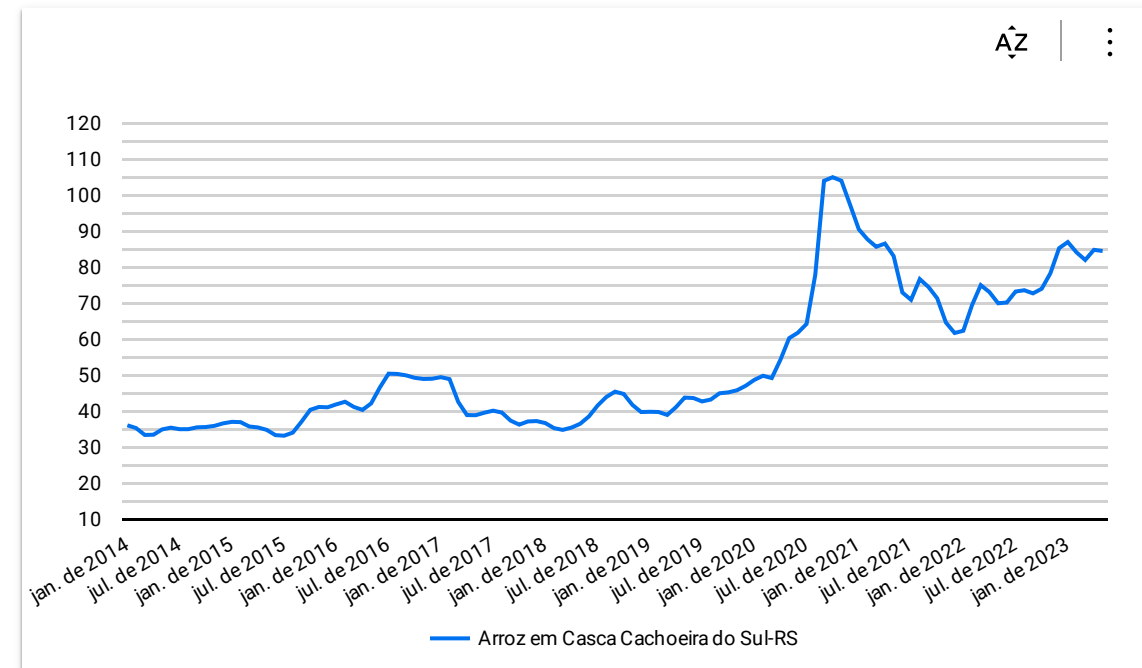
Os dados com fonte CMA (Safras&Mercados) são de uso exclusivo do Mapa, conforme contrato assinado entre as partes, não sendo permitido a divulgação externa dos mesmos.

PREÇOS AGROPECUÁRIOS - MERCADO INTERNO - CMA

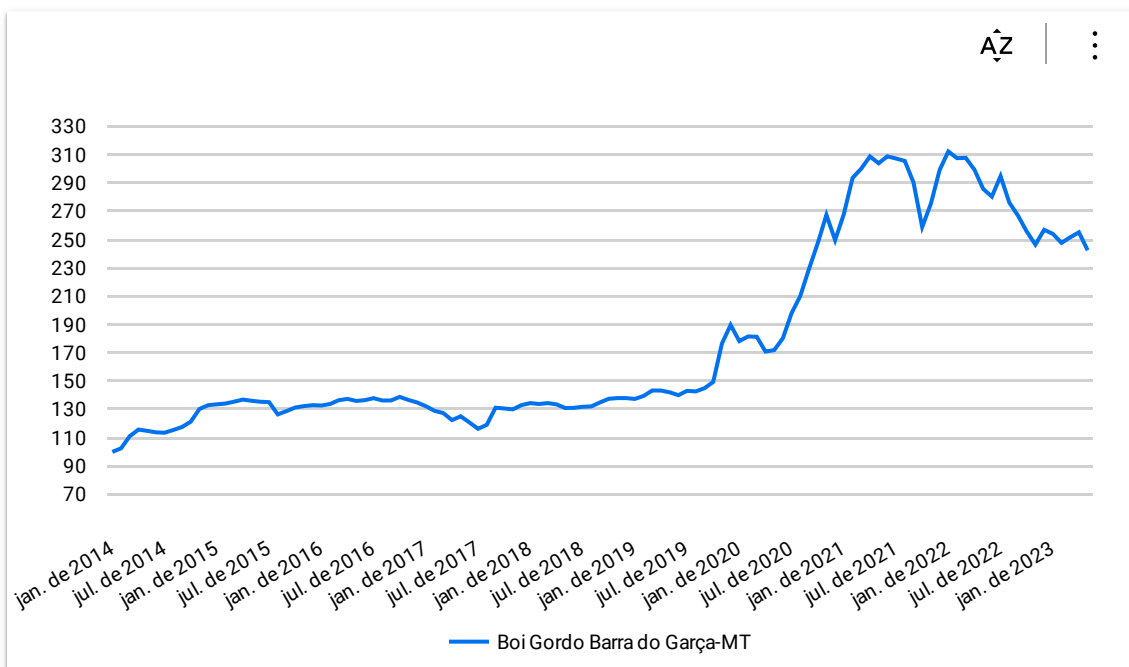
Algodão em Pluma (R\$/@)



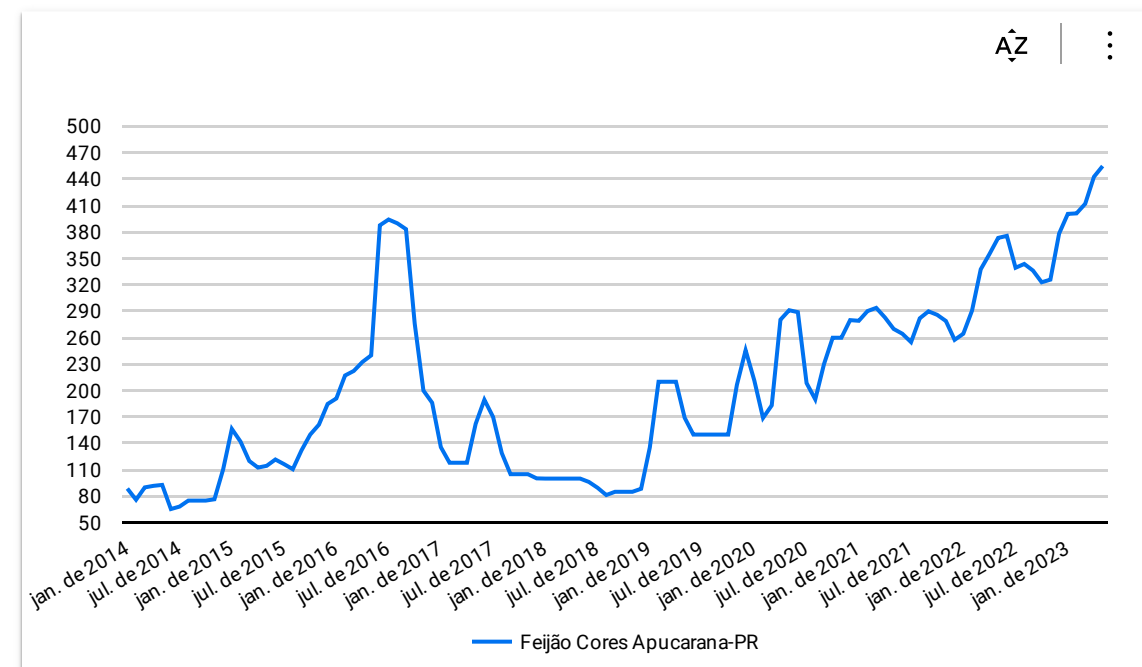
Arroz em Casca (R\$/50kg)



Boi Gordo (R\$/@)

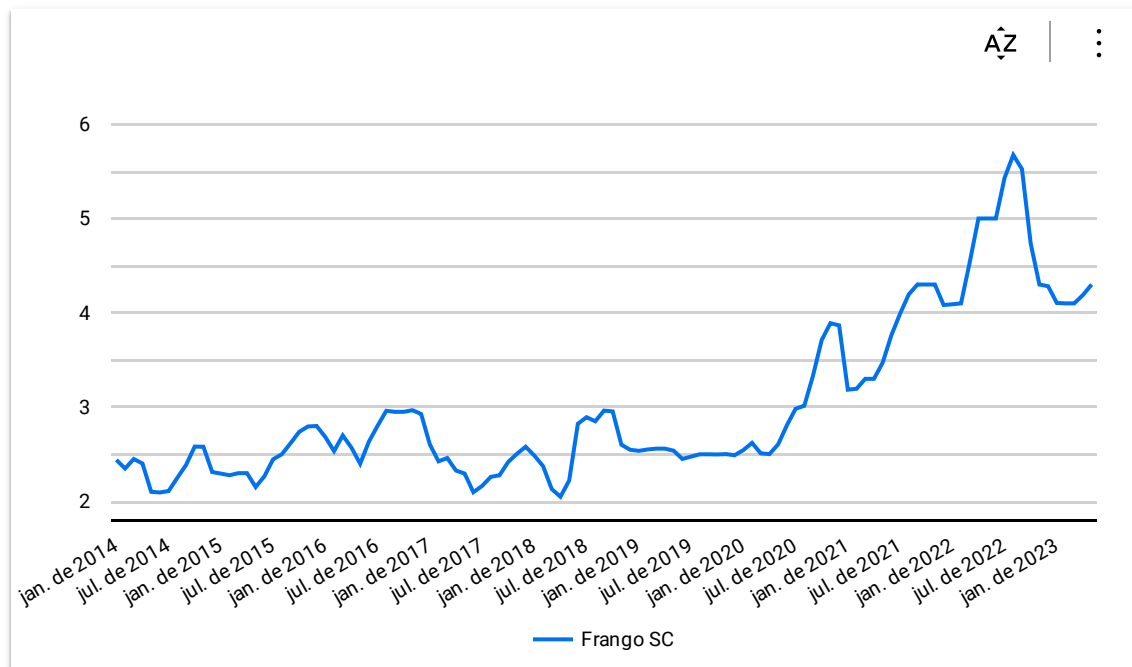


Feijão Cores (R\$/60kg)

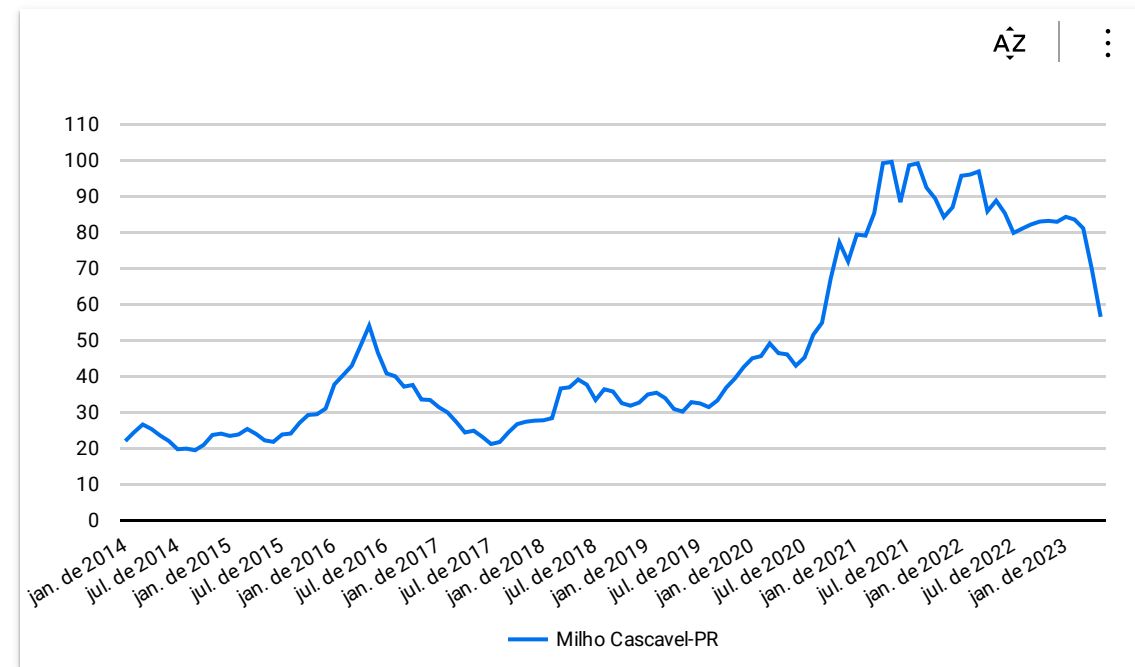


PREÇOS AGROPECUÁRIOS - MERCADO INTERNO - CMA

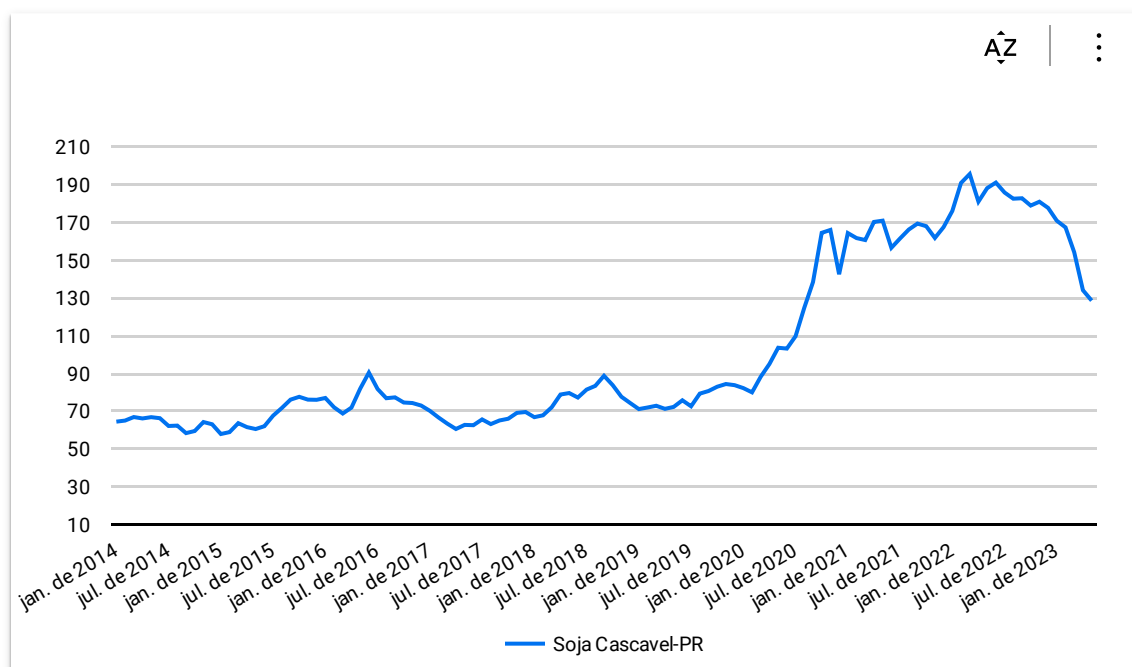
Frango Vivo (R\$/kg)



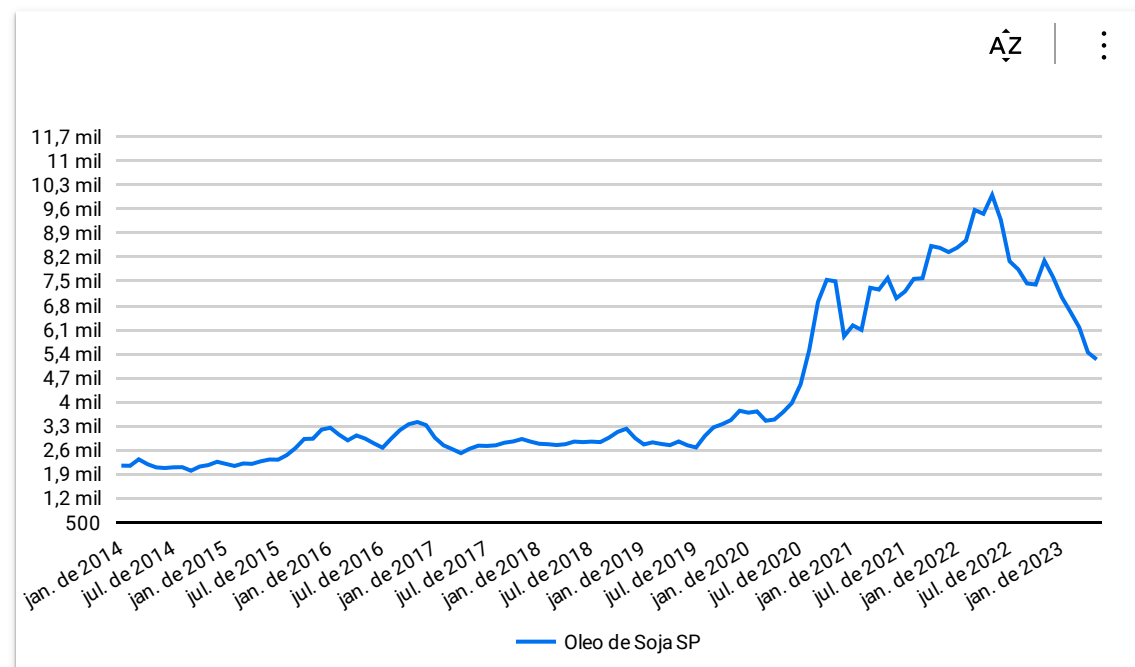
Milho em Grãos (R\$/60kg)



Soja em Grãos (R\$/60kg)

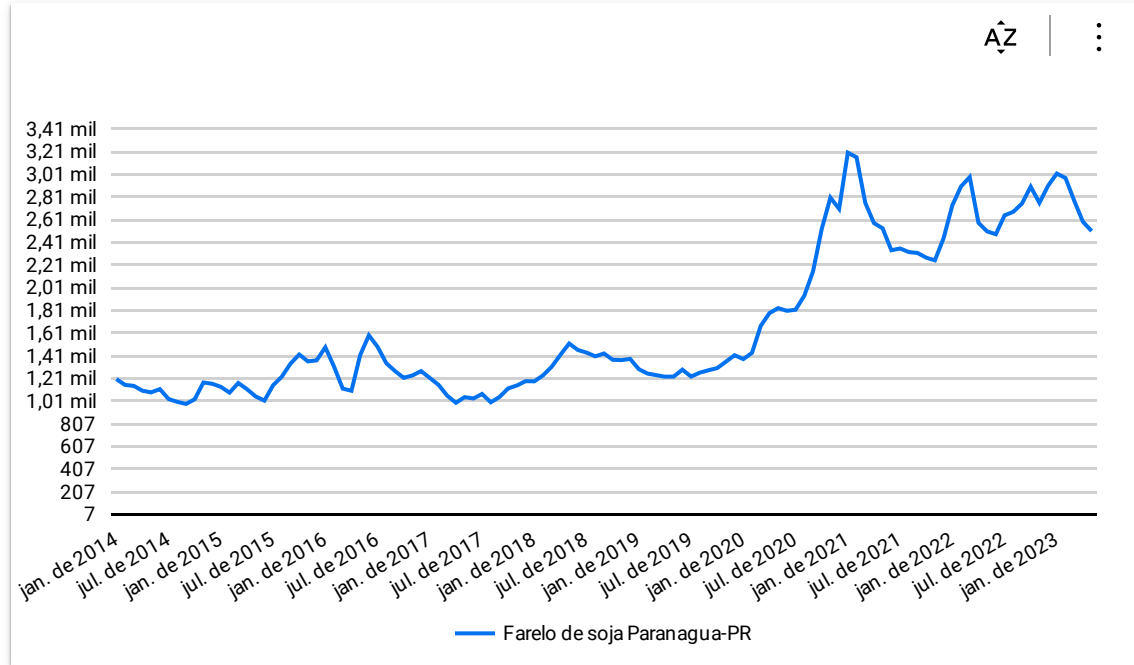


Óleo de Soja (R\$/t)

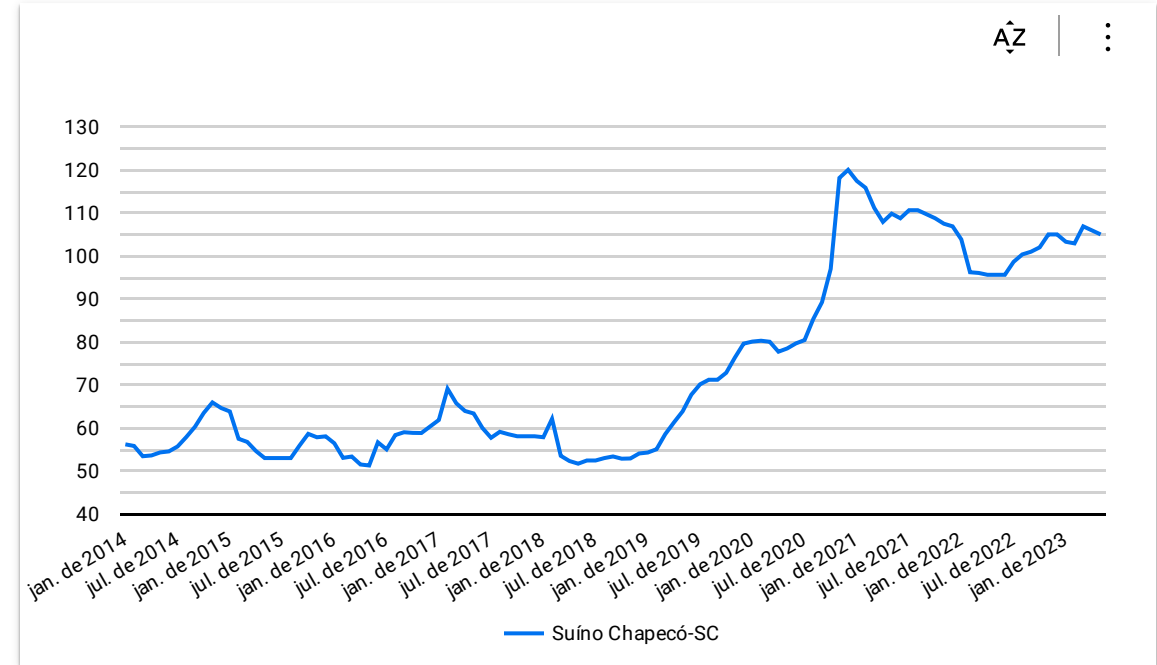


PREÇOS AGROPECUÁRIOS - MERCADO INTERNO - CMA

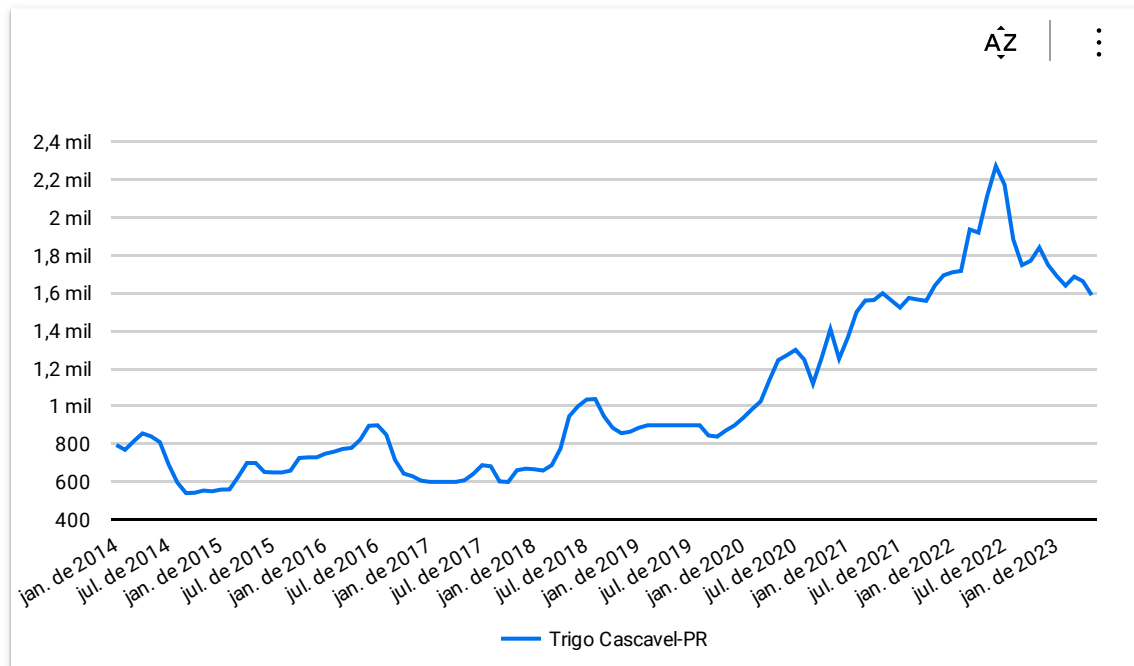
Farelo de Soja (R\$/t)



Suíno Vivo (R\$/@ de 18,75kg)



Trigo em Grãos (R\$/t)



PREÇOS AGROPECUÁRIOS - MERCADO INTERNO - CEPEA

LINK ▾

Data do preço Atual: ▾

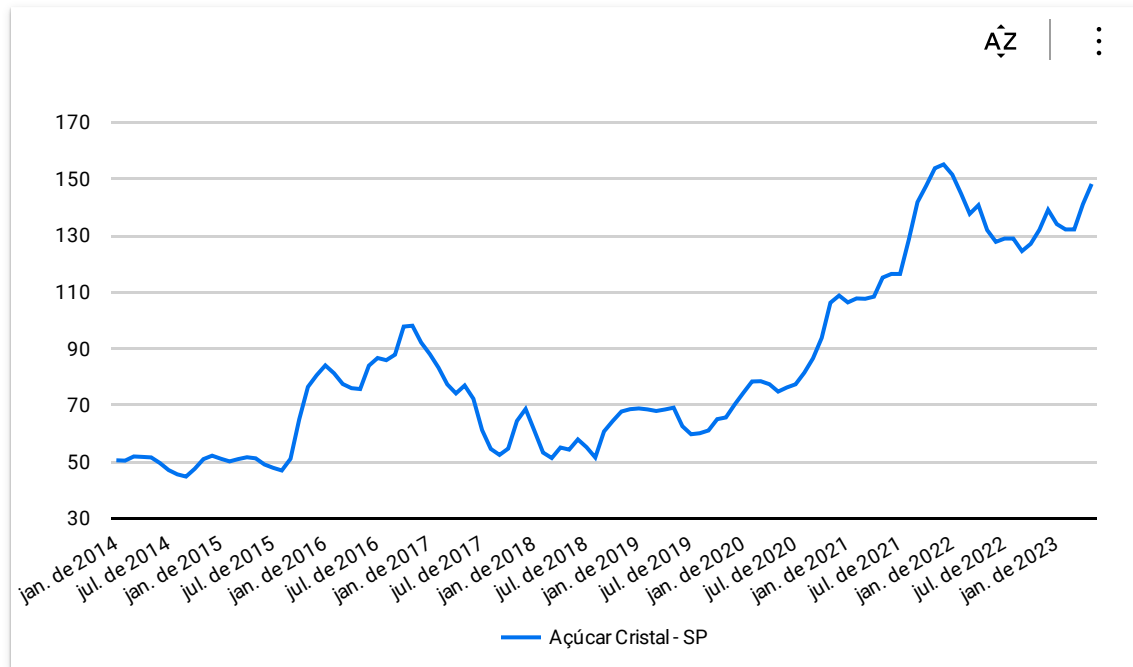
[Base de Dados](#)

8 de mai. de 2023

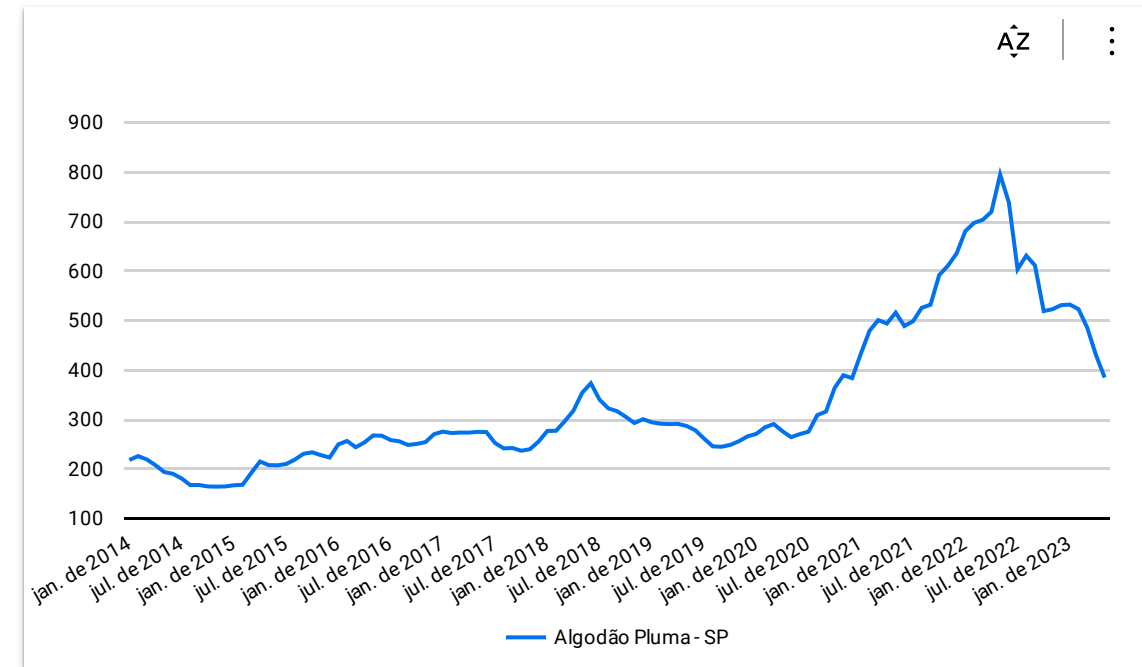
Produto ▲	UNIDADE	COTAÇÕES		VARIAÇÕES					
		ATUAL	ANTERIOR	DIÁRIA %	07 DIAS %	30 DIAS %	06 MESES %	12 MESES %	24 MESES %
Algodão Pluma - SP	Libra-peso	383,26	382,11	0,3	-3,4	-15,0	-23,8	-49,9	-26,3
Arroz em Casca - RS	R\$/50Kg	87,82	87,23	0,7	-0,6	0,8	9,5	25,5	2,3
Açúcar Cristal - SP	R\$/50Kg	150,34	149,77	0,4	2,1	10,7	16,4	12,7	31,3
Boi - SP	R\$/@	269,60	260,45	3,5	-0,7	-7,1	-6,3	-19,1	-12,3
Café Arábica - SP	R\$/60Kg	1.060,65	1.054,24	0,6	-1,6	-3,1	10,3	-16,1	30,4
Café Robusta - ES	R\$/60Kg	664,29	667,92	-0,5	-0,6	2,0	19,1	-15,2	42,1
Laranja Pêra - SP	R\$/cx40,8kg	49,56	49,56	0,0	10,1	7,2	32,2	29,1	44,7
Leite - MG	R\$/Litro	2,84	2,84	0,0	0,0	0,0	3,6	10,1	37,9
Milho Grão Campinas-SP	R\$/60Kg	62,32	62,85	-0,8	-5,0	-23,0	-26,6	-28,7	-37,8
Soja Grão Paranaguá-PR	R\$/60Kg	139,45	138,49	0,7	1,9	-9,8	-24,5	-27,9	-22,7
Trigo Grão - PR	R\$/t	1.471,58	1.487,58	-1,1	-4,8	-9,2	-20,2	-24,5	-11,7

PREÇOS AGROPECUÁRIOS - MERCADO INTERNO - CEPEA

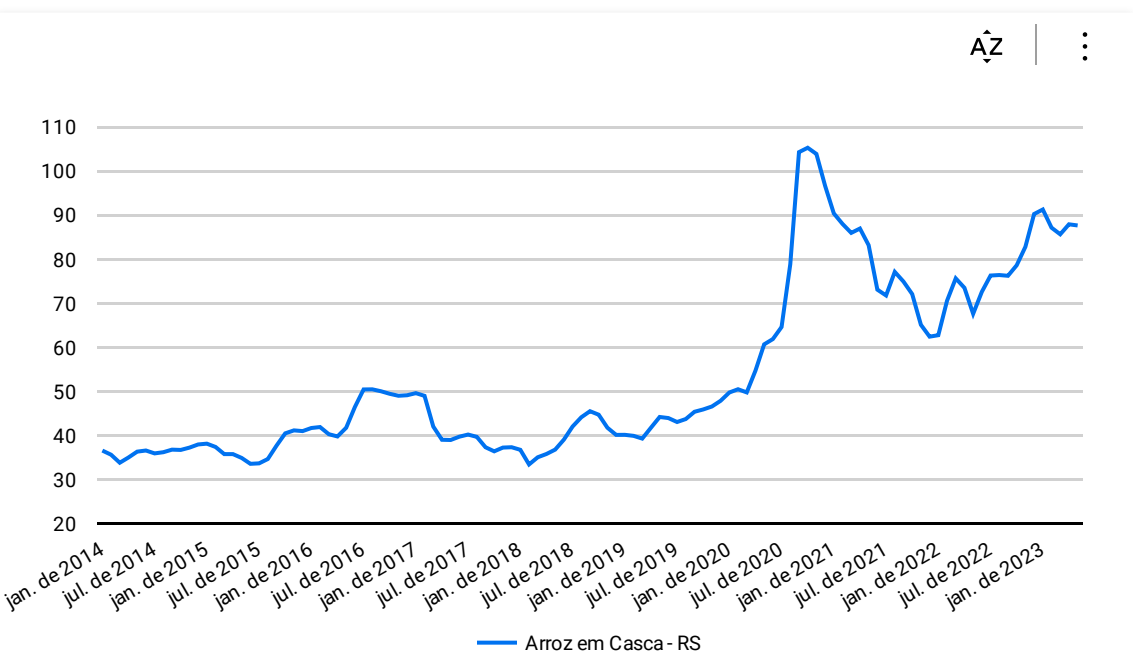
Açúcar Cristal (R\$/50Kg)



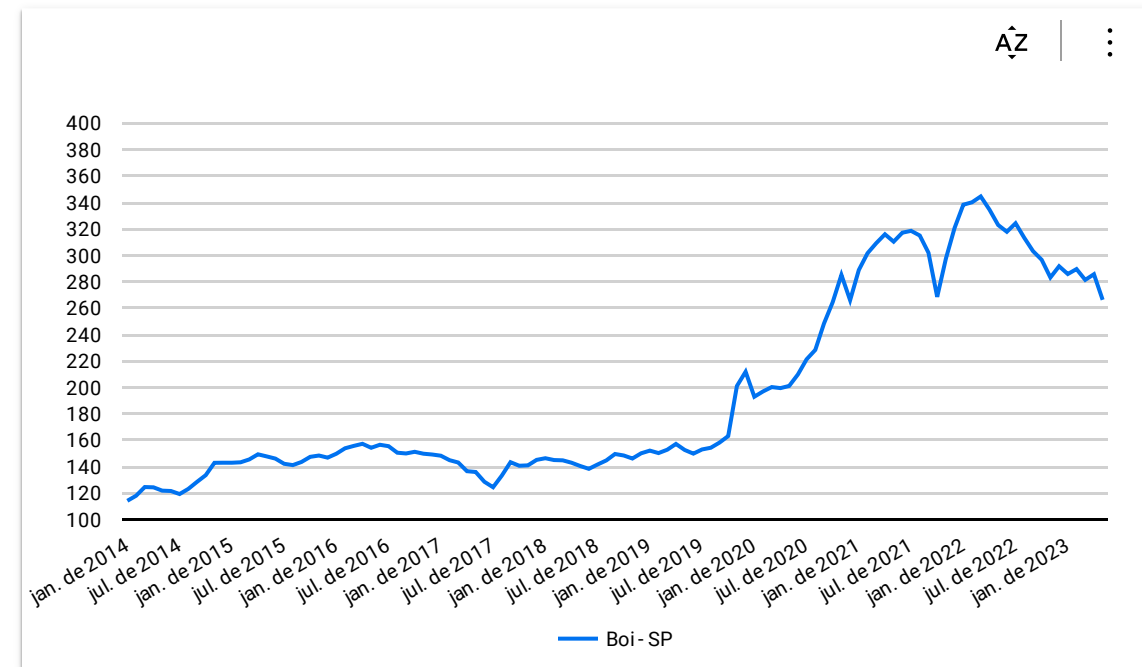
Algodão em Pluma (Libra-peso)



Arroz em Casca (R\$/50Kg)

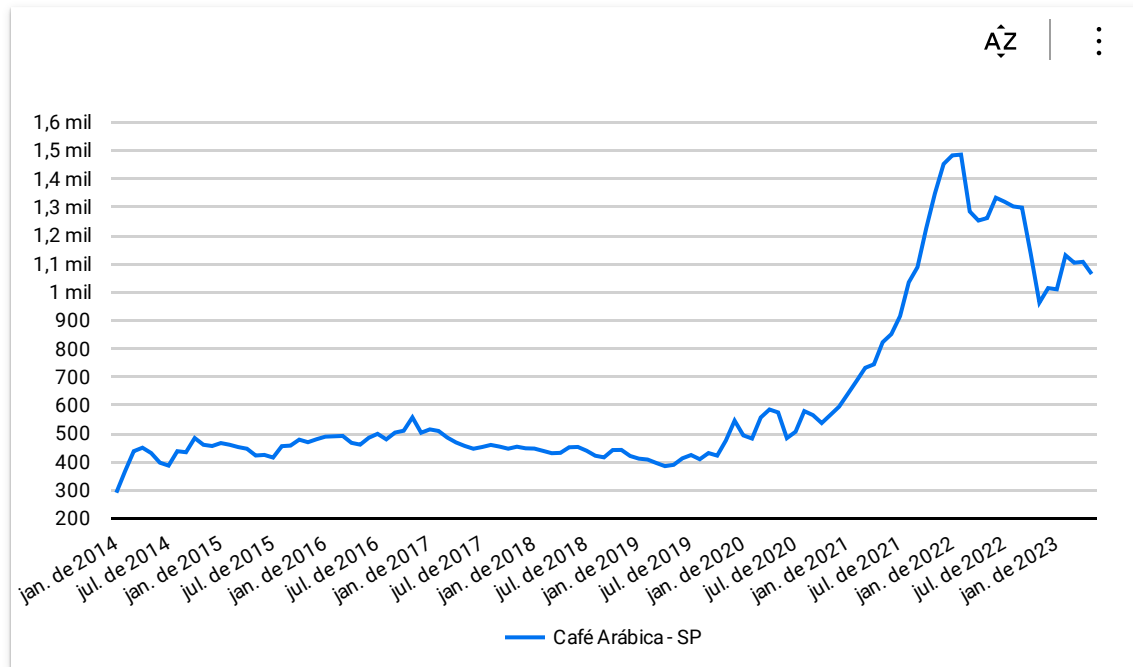


Boi Gordo (R\$/@)

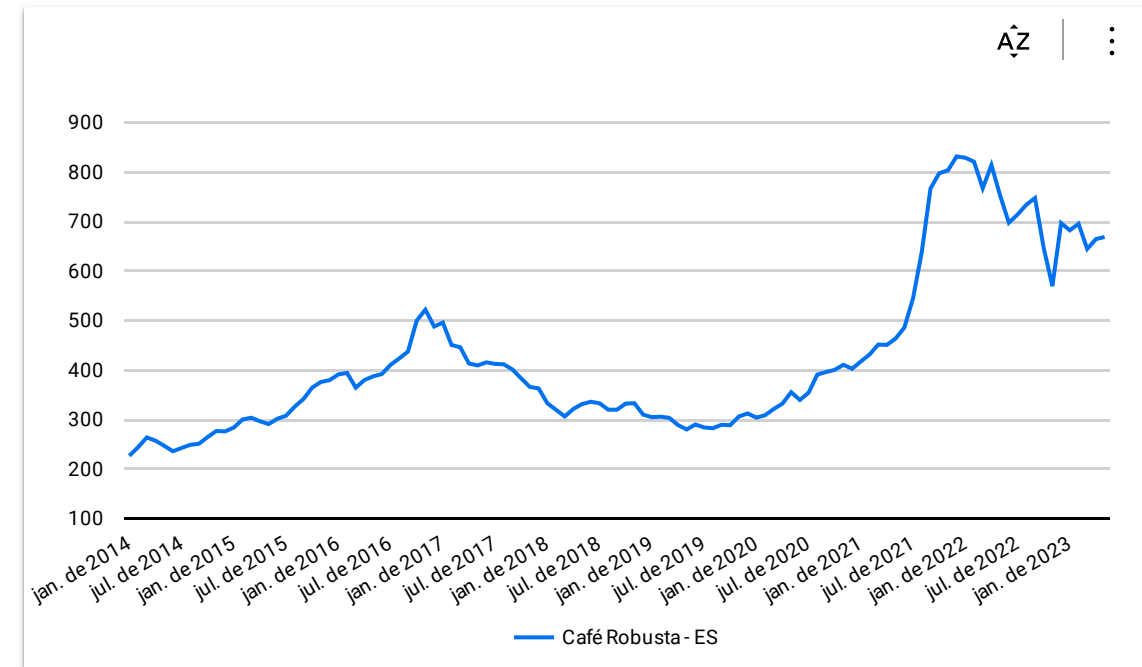


PREÇOS AGROPECUÁRIOS - MERCADO INTERNO - CEPEA

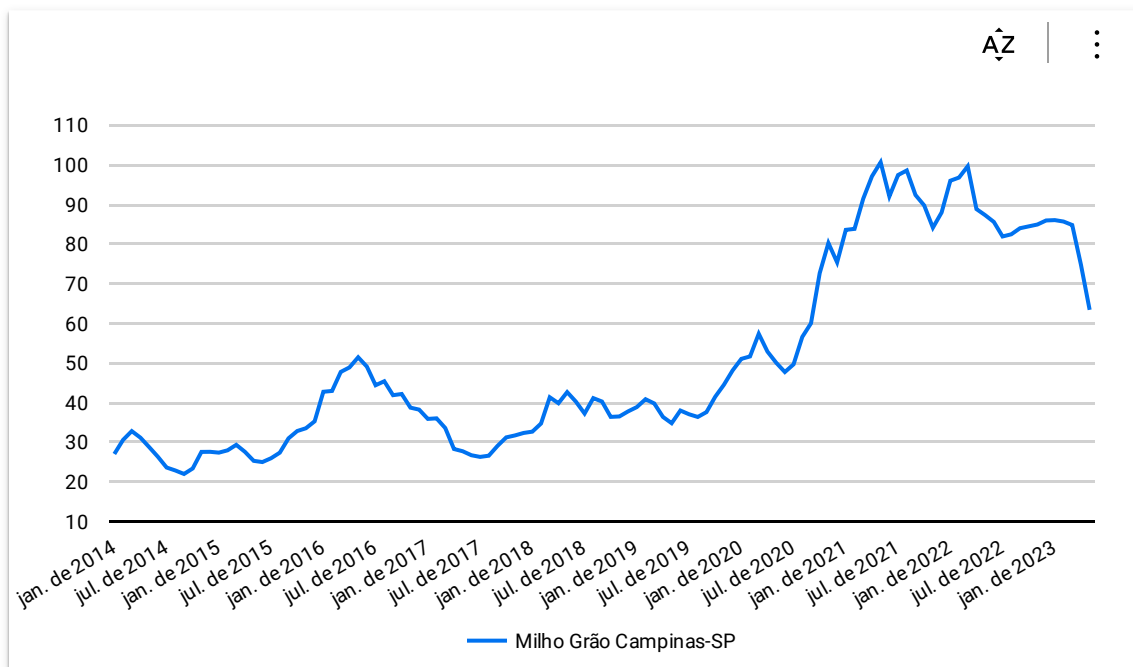
Café Arábica (R\$/60Kg)



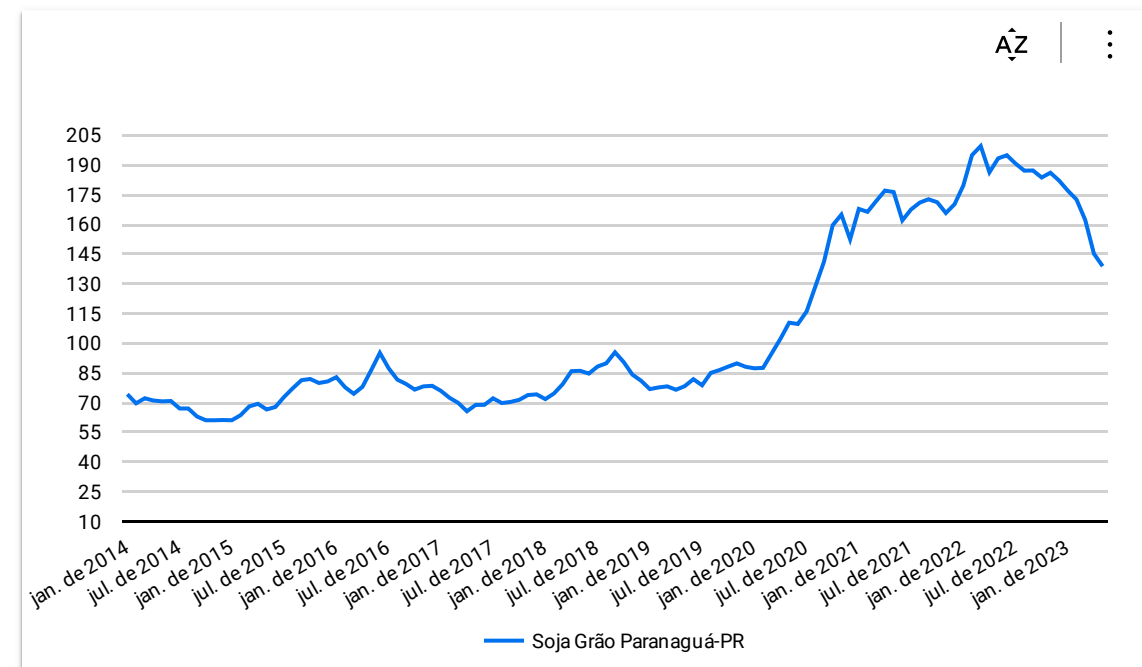
Café Robusta (R\$/60Kg)



Milho em Grãos (R\$/60Kg)

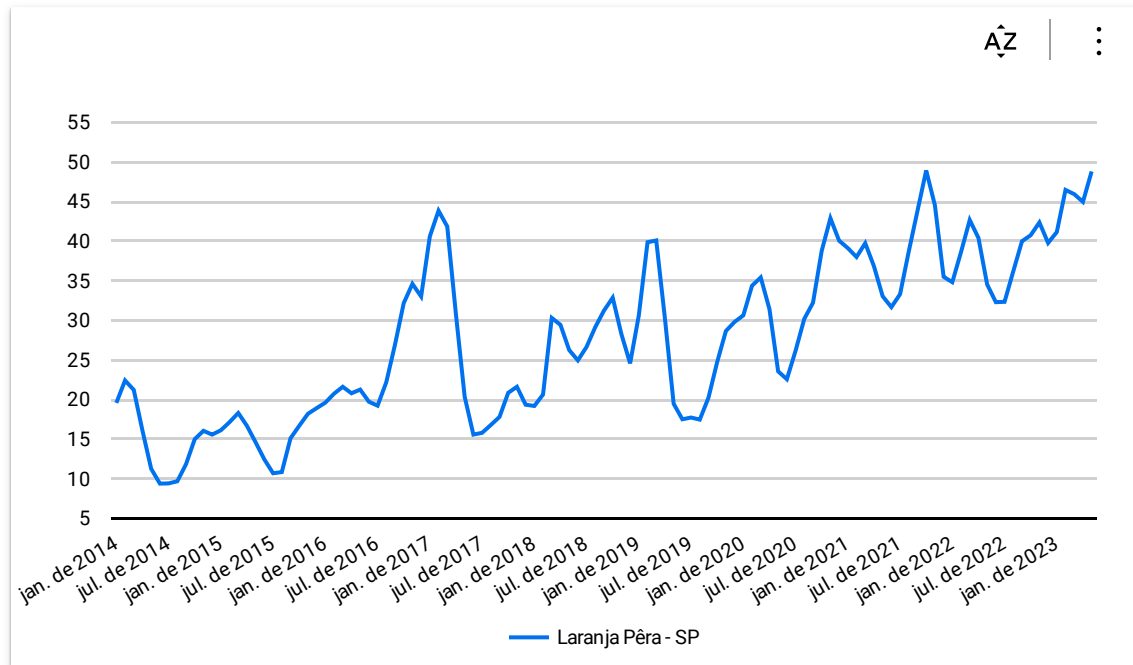


Soja em Grãos (R\$/60Kg)

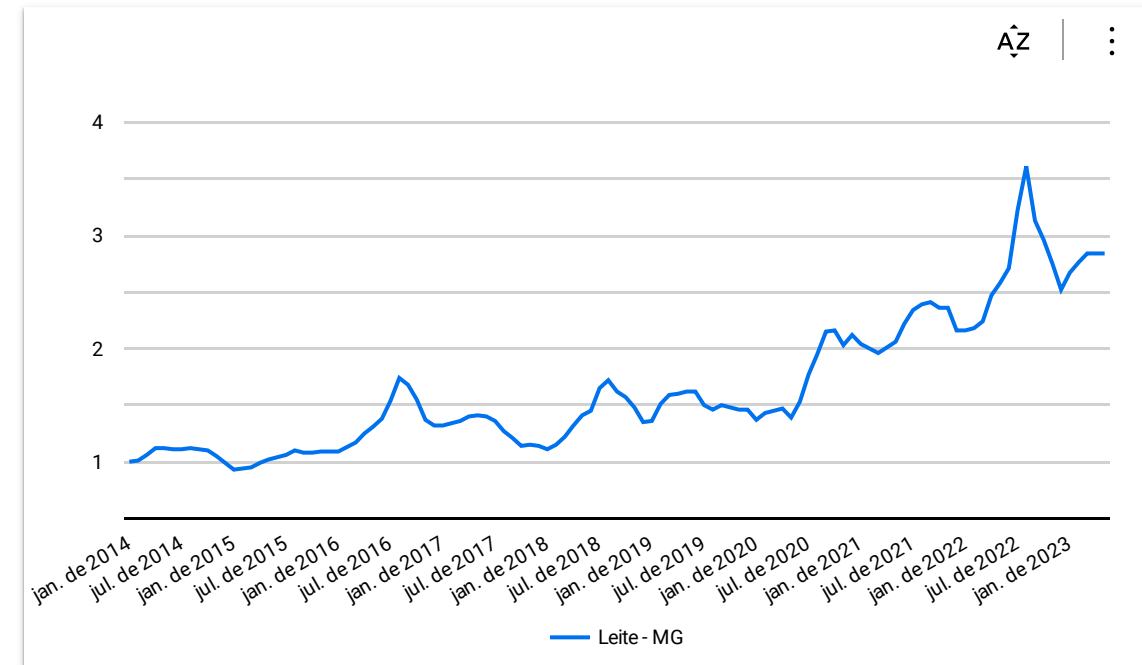


PREÇOS AGROPECUÁRIOS - MERCADO INTERNO - CEPEA

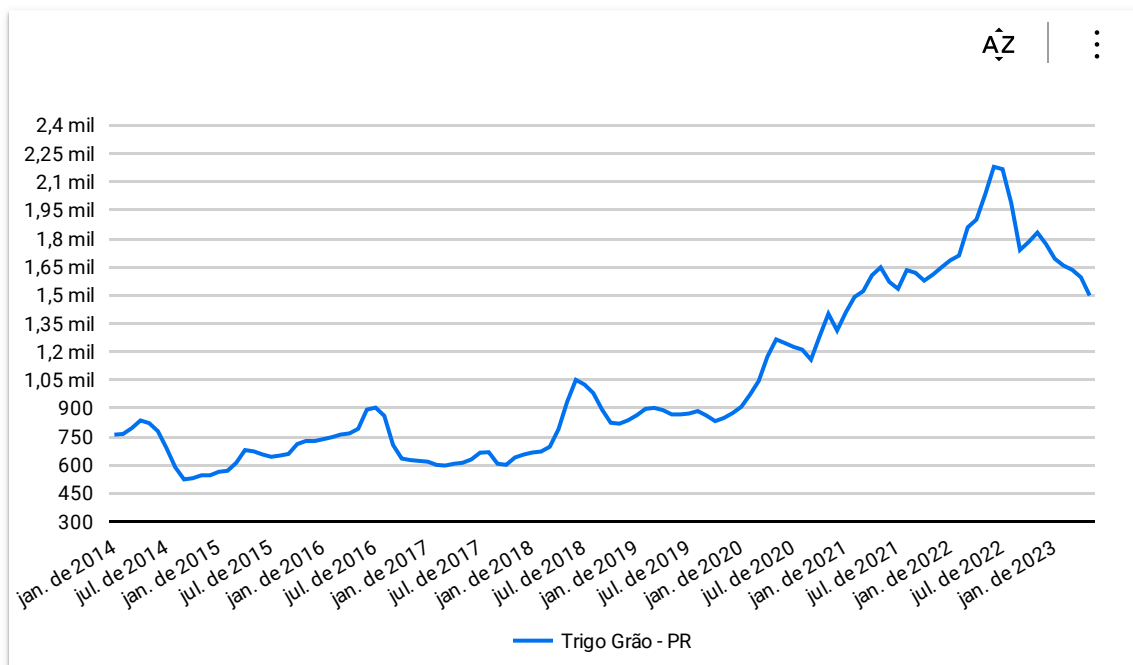
Laranja Pêra - Arvore – Mercado (R\$/cx 40,8kg)



Leite (R\$/Litro)



Trigo em Grãos (R\$/t)



PREÇOS AGROPECUÁRIOS - MERCADO EXTERNO

LINK ▾

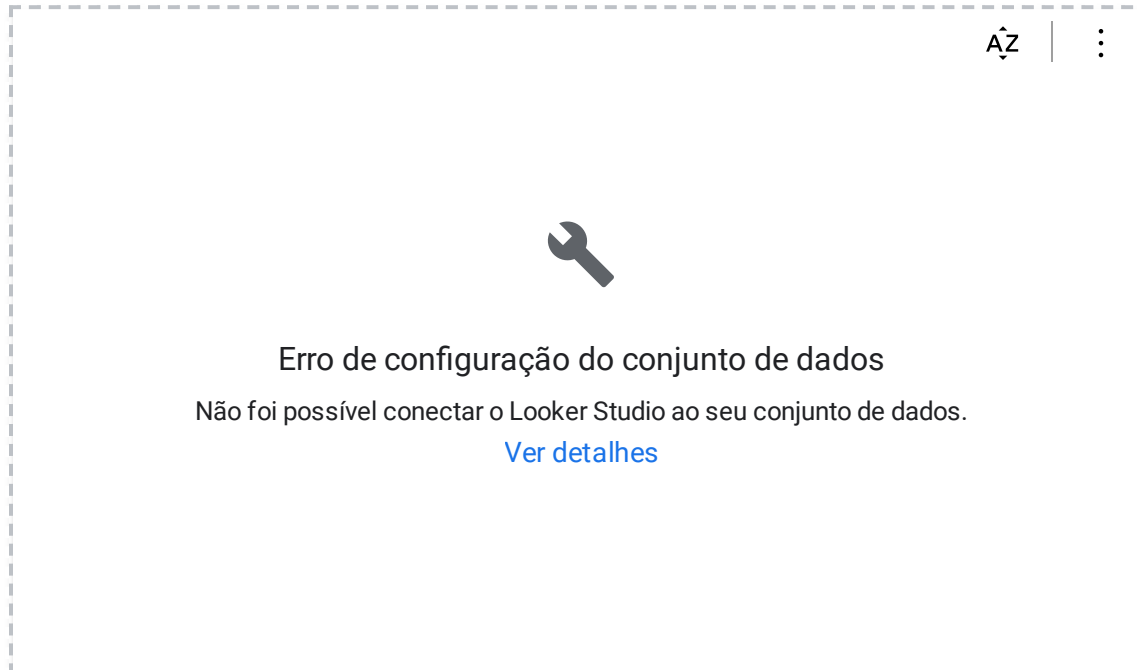
[Base de Dados](#)

Data do preço Atual: ▾

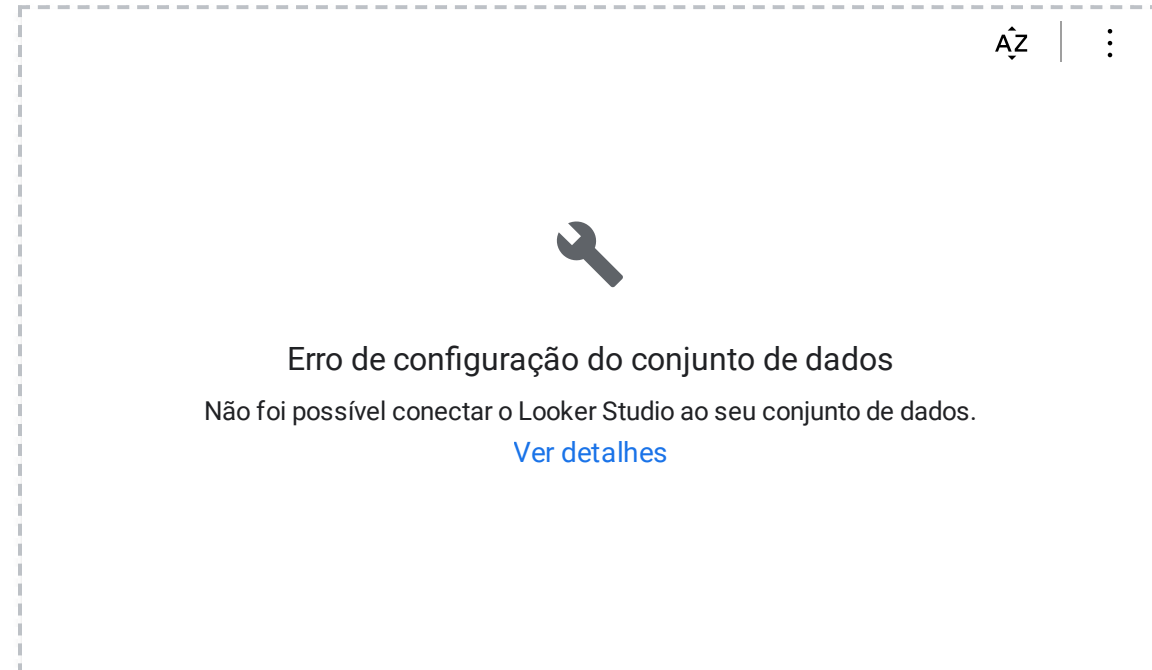
8 de mai. de 2023

Produto ▲	UNIDADE	COTAÇÕES		VARIAÇÕES						⋮
		ATUAL	ANTERIOR	DIÁRIA %	07 DIAS %	30 DIAS %	06 MESES %	12 MESES %	24 MESES %	
Algodão em Pluma - Liverpool A	US\$/Lb	92,95	92,95	0,0	1,6	-3,4	-3,4	-44,9	1,1	
Algodão em Pluma - New York	US\$/Lb	83,90	81,76	2,6	3,8	3,5	-3,5	-43,6	-2,7	
Arroz - Bangkok	US\$/t	518,00	518,00	0,0	0,8	-0,4	17,7	7,2	0,0	
Café - Londres	US\$/t	2.611,00	2.537,00	2,9	3,0	12,8	37,6	22,2	73,4	
Café - New York	US\$/Lb	191,00	186,40	2,5	0,6	6,0	8,7	-12,5	28,6	
Farelo de Soja - Chicago	US\$/t	428,90	427,30	0,4	-0,8	-4,8	2,0	2,1	1,8	
Milho - Chicago	US\$/bs	6,53	6,47	1,0	2,7	0,1	-4,1	-18,7	-13,3	
Soja - Chicago	US\$/bs	14,69	14,49	1,4	1,7	-2,8	1,2	-12,5	-7,1	
Trigo - Argentina	US\$/t	320,00	320,00	0,0	-1,5	-1,5	-13,5	-23,8	19,9	
Trigo - Kansas	US\$/t	323,26	310,49	4,1	9,0	2,1	-7,7	-24,5	24,0	
Óleo de Soja - Chicago	US\$/t	1.192,48	1.152,36	3,5	4,7	-2,0	-29,9	-33,9	-14,9	

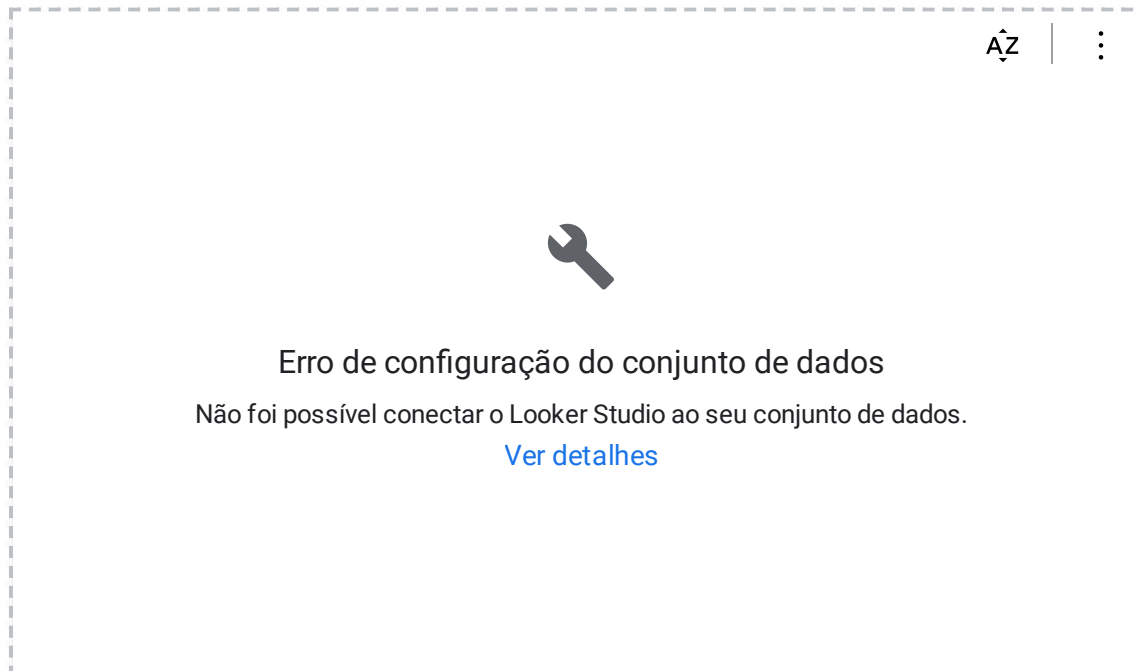
Algodão em Pluma (US\$ cents/Libra)



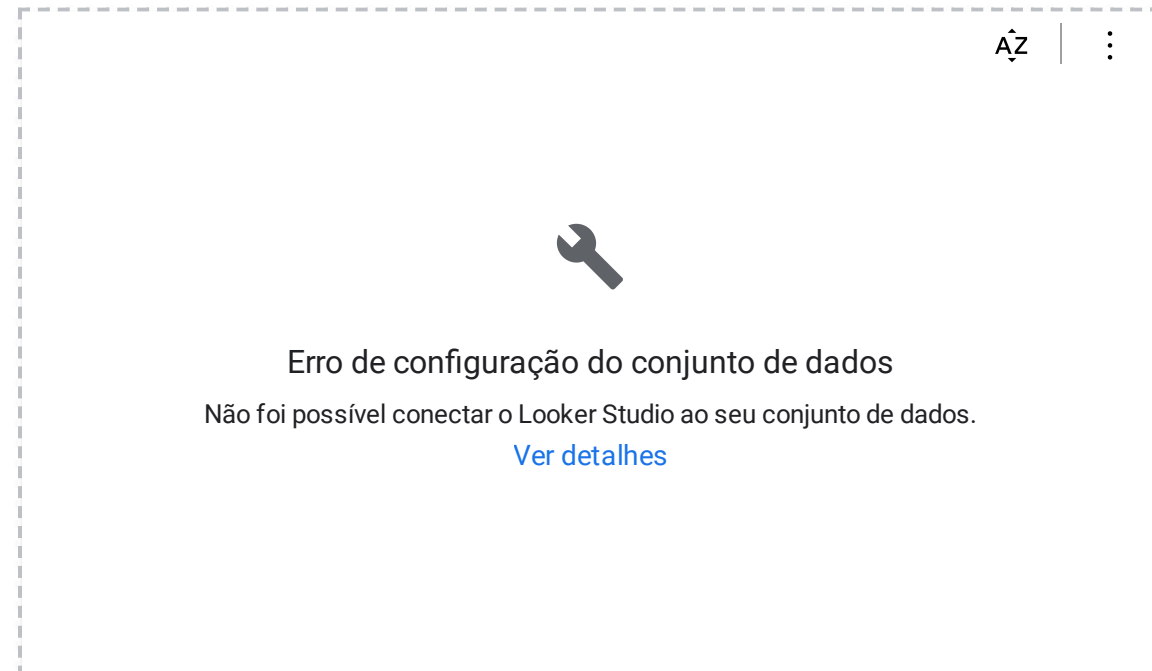
Algodão em Pluma (US\$ cents/£)



Arroz 100% inteiro (US\$/Tonelada)



Café Arábica - 1ª entrega (US\$/libra-peso)



Café Robusta (US\$/t)

⌄ | ⋮



Erro de configuração do conjunto de dados

Não foi possível conectar o Looker Studio ao seu conjunto de dados.

[Ver detalhes](#)

Milho em Grãos - 1ª entrega (US\$/bushell)

⌄ | ⋮



Erro de configuração do conjunto de dados

Não foi possível conectar o Looker Studio ao seu conjunto de dados.

[Ver detalhes](#)

Soja em Grãos - 1ª entrega (US\$/bushell)

⌄ | ⋮



Erro de configuração do conjunto de dados

Não foi possível conectar o Looker Studio ao seu conjunto de dados.

[Ver detalhes](#)

Óleo de Soja (US\$/t)

⌄ | ⋮



Erro de configuração do conjunto de dados

Não foi possível conectar o Looker Studio ao seu conjunto de dados.

[Ver detalhes](#)

Farelo de Soja (US\$/t)



Erro de configuração do conjunto de dados

Não foi possível conectar o Looker Studio ao seu conjunto de dados.

[Ver detalhes](#)

Trigo em Grãos (US\$/t)



Erro de configuração do conjunto de dados

Não foi possível conectar o Looker Studio ao seu conjunto de dados.

[Ver detalhes](#)

Trigo em Grãos (US\$/t)



Erro de configuração do conjunto de dados

Não foi possível conectar o Looker Studio ao seu conjunto de dados.

[Ver detalhes](#)

PREÇOS AGROPECUÁRIOS - CÂMBIO

LINK ▾

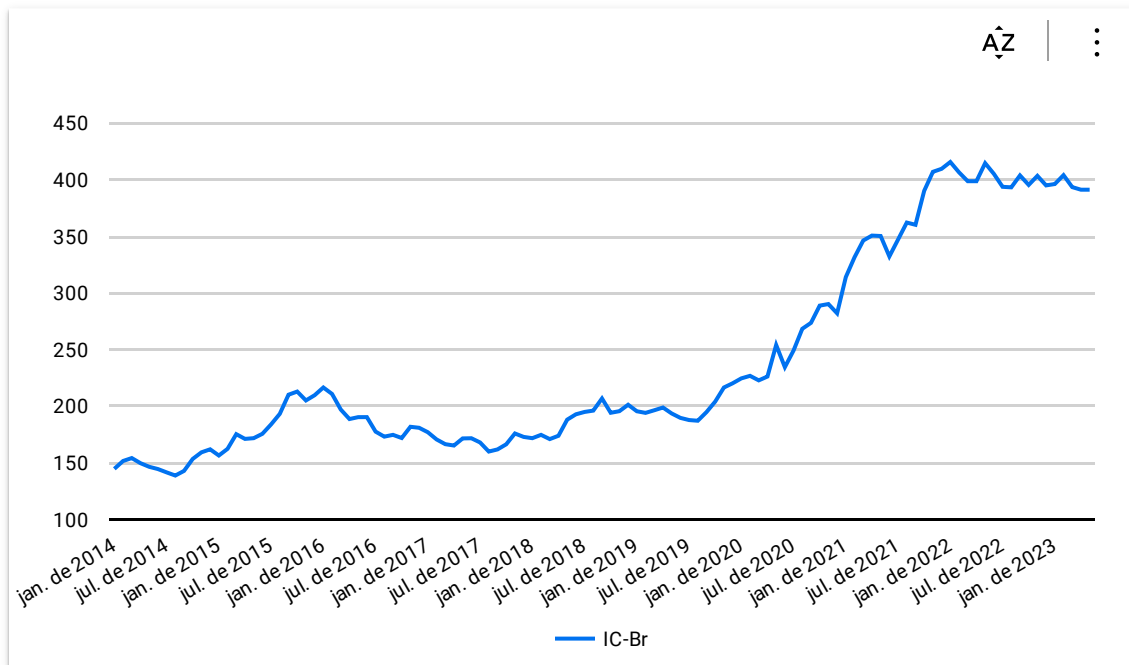
Data do preço Atual: ▾

[Base de Dados](#)

8 de mai. de 2023

Produto ▲	UNIDADE	COTAÇÕES		VARIÇÕES					
		ATUAL	ANTERIOR	DIÁRIA %	07 DIAS %	30 DIAS %	06 MESES %	12 MESES %	24 MESES %
- IC-Br	-	391,43	391,43	0,0	0,0	0,0	-3,0	-5,6	11,7
Dolar US\$	Brasil	4,97	5,01	-0,8	-0,6	-1,4	-1,4	-0,8	-7,8
Euro	Brasil	5,48	5,52	-0,7	-0,7	-0,5	10,0	4,2	-15,3
Libra Esterlina	Brasil	6,29	6,30	-0,2	0,0	0,0	10,7	1,9	-16,1
Peso Argentina	Brasil	0,02	0,02	0,0	0,0	0,0	-33,3	-50,0	-66,7

Índice de Commodities Agrícola - Brasil Agropecuária



CÂMBIO

