

# PREÇOS AGROPECUÁRIOS - MERCADO INTERNO - CMA

LINK ▾

[Base de Dados](#)

Data do preço Atual: ▾

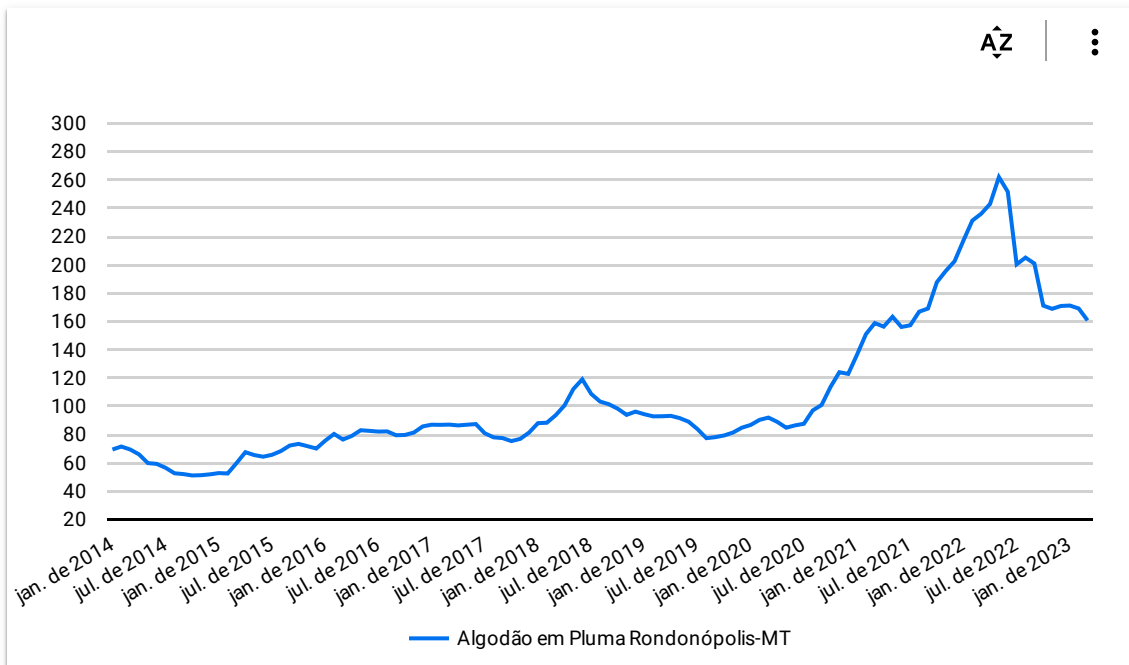
20 de mar. de 2023

| Produto ▲                          | UNIDADE      | COTAÇÕES |          | VARIAÇÕES |           |           |            |            |            | ⋮ |
|------------------------------------|--------------|----------|----------|-----------|-----------|-----------|------------|------------|------------|---|
|                                    |              | ATUAL    | ANTERIOR | DIÁRIA %  | 07 DIAS % | 30 DIAS % | 06 MESES % | 12 MESES % | 24 MESES % |   |
| Algodão em Pluma Rondonópolis-MT   | R\$/@        | 155,65   | 157,33   | -1,1      | -1,6      | -7,2      | -23,2      | -34,1      | -2,3       |   |
| Arroz em Casca Cachoeira do Sul-RS | R\$/50Kg     | 81,90    | 81,50    | 0,5       | 0,0       | -3,1      | 11,9       | 9,3        | -4,8       |   |
| Boi Gordo Barra do Garça-MT        | R\$/@        | 249,00   | 248,00   | 0,4       | 1,6       | -0,4      | -6,7       | -18,4      | -17,0      |   |
| Farelo de soja Paranagua-PR        | R\$/t        | 2.800,00 | 2.820,00 | -0,7      | -1,8      | -6,7      | 0,7        | -9,7       | 0,0        |   |
| Feijão Cores Apucarana-PR          | R\$/60Kg     | 410,00   | 410,00   | 0,0       | 0,0       | 2,5       | 22,4       | 20,6       | 41,4       |   |
| Frango SC                          | R\$/Kg       | 4,10     | 4,10     | 0,0       | 0,0       | 0,0       | -26,8      | -8,9       | 24,2       |   |
| Milho Cascavel-PR                  | R\$/60Kg     | 81,00    | 83,00    | -2,4      | -2,4      | -2,4      | -1,8       | -19,0      | -4,7       |   |
| Oleo de Soja SP                    | R\$/t        | 6.250,00 | 6.150,00 | 1,6       | 2,5       | -5,3      | -15,0      | -36,9      | -16,7      |   |
| Soja Cascavel-PR                   | R\$/60Kg     | 153,00   | 162,00   | -5,6      | -5,6      | -8,4      | -16,6      | -23,5      | -4,4       |   |
| Suíno Chapecó-SC                   | R\$/@18,75Kg | 108,75   | 108,75   | 0,0       | 3,6       | 3,6       | 7,4        | 11,5       | -2,5       |   |
| Trigo Cascavel-PR                  | R\$/t        | 1.700,00 | 1.700,00 | 0,0       | 0,0       | 6,3       | 0,0        | -15,0      | 7,6        |   |

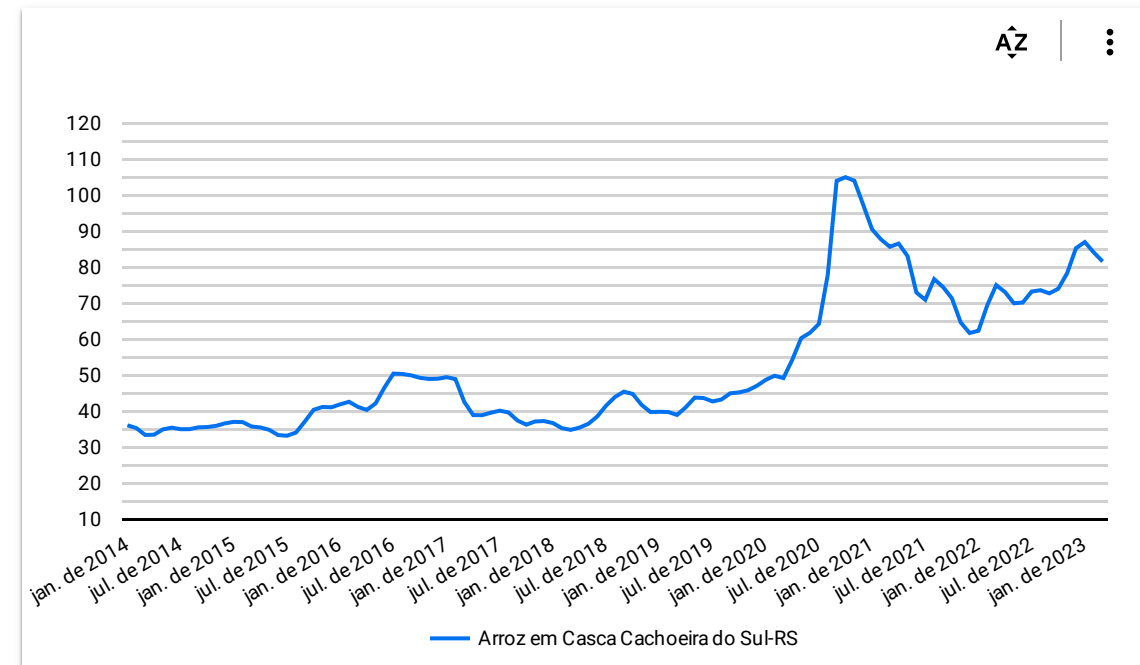
Os dados com fonte CMA (Safras&Mercados) são de uso exclusivo do Mapa, conforme contrato assinado entre as partes, não sendo permitido a divulgação externa dos mesmos.

# PREÇOS AGROPECUÁRIOS - MERCADO INTERNO - CMA

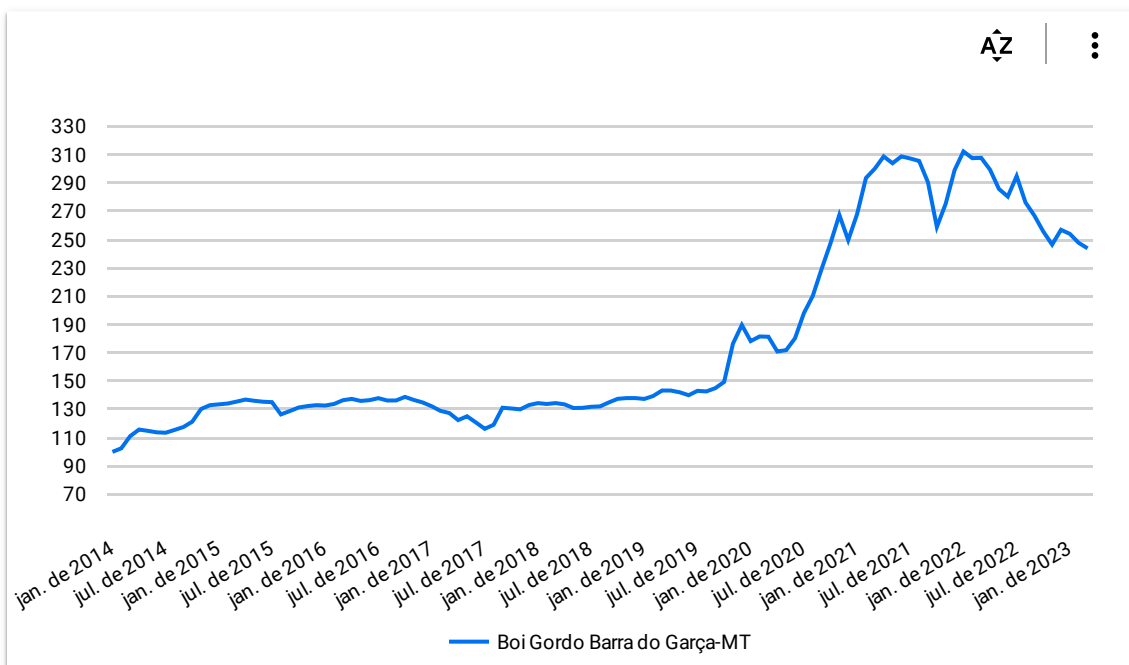
### Algodão em Pluma (R\$/@)



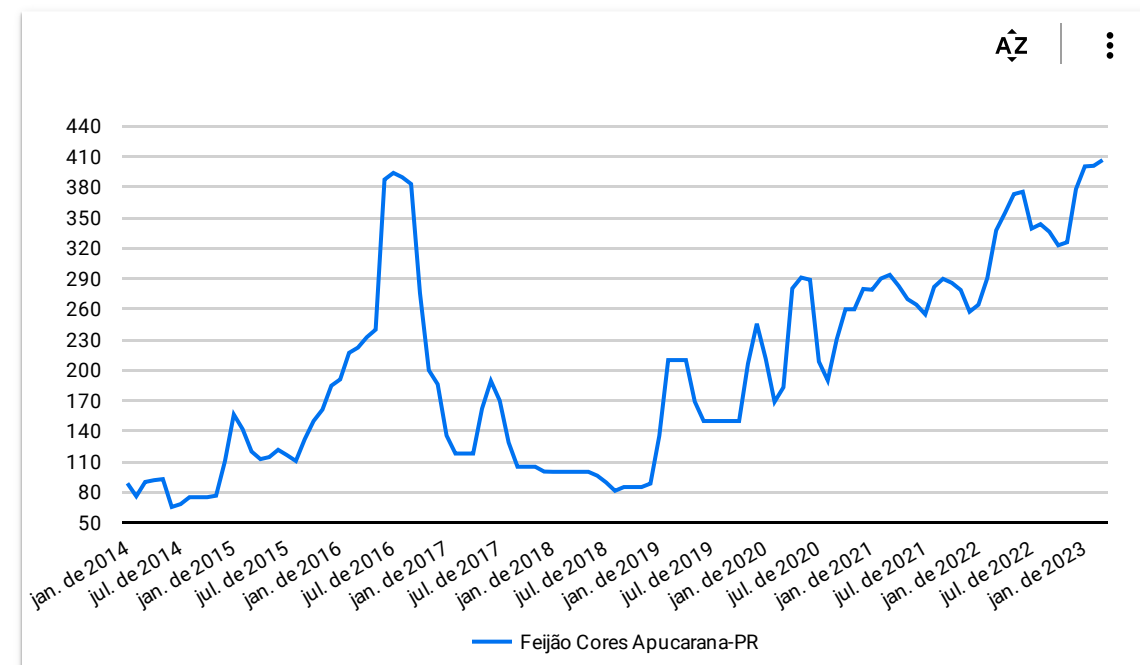
### Arroz em Casca (R\$/50kg)



### Boi Gordo (R\$/@)

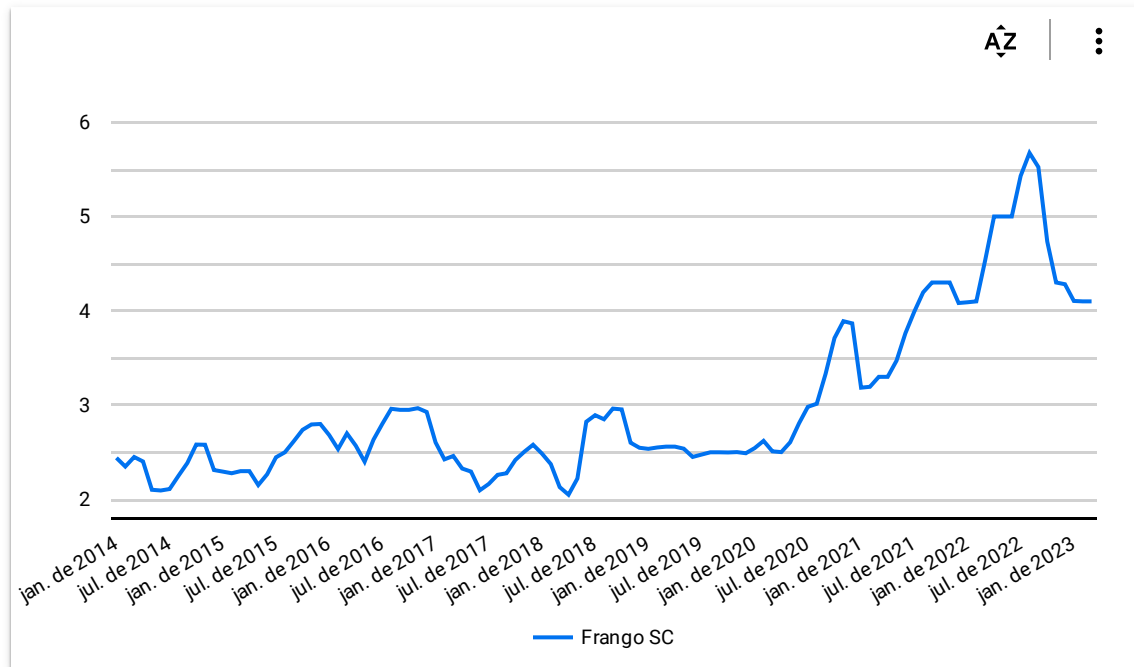


### Feijão Cores (R\$/60kg)

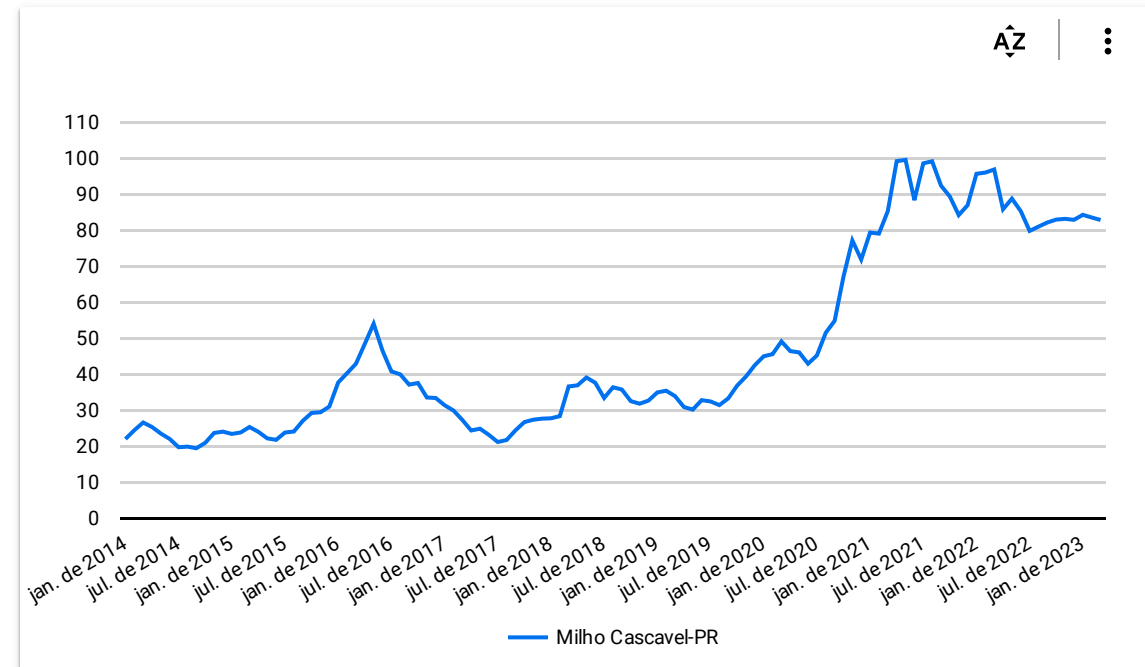


# PREÇOS AGROPECUÁRIOS - MERCADO INTERNO - CMA

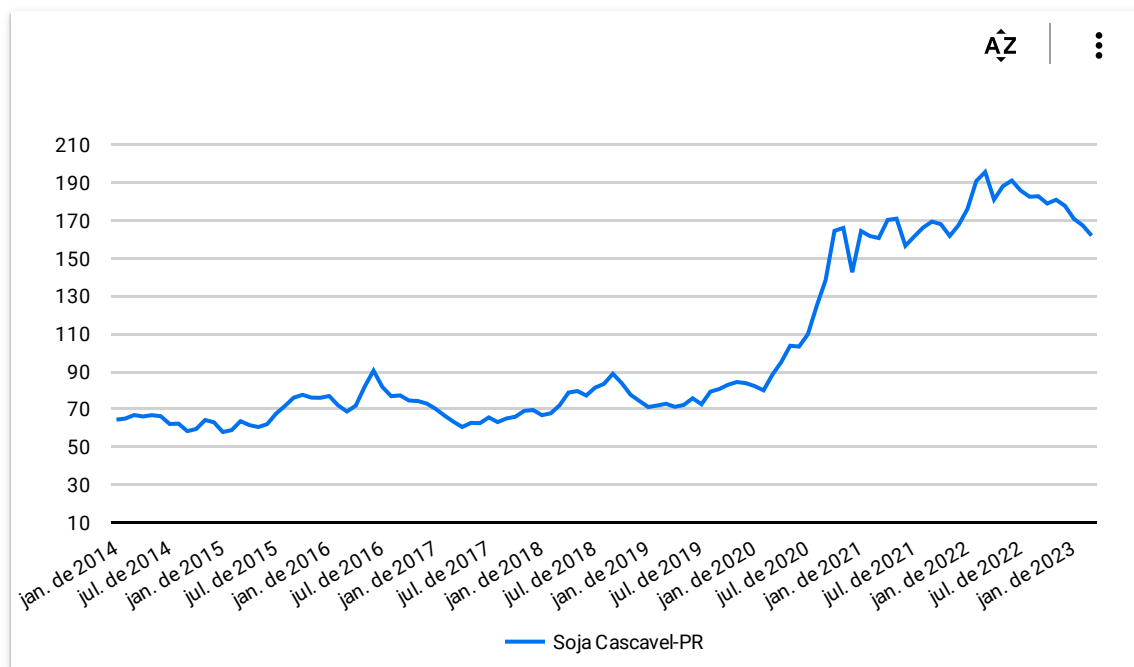
### Frango Vivo (R\$/kg)



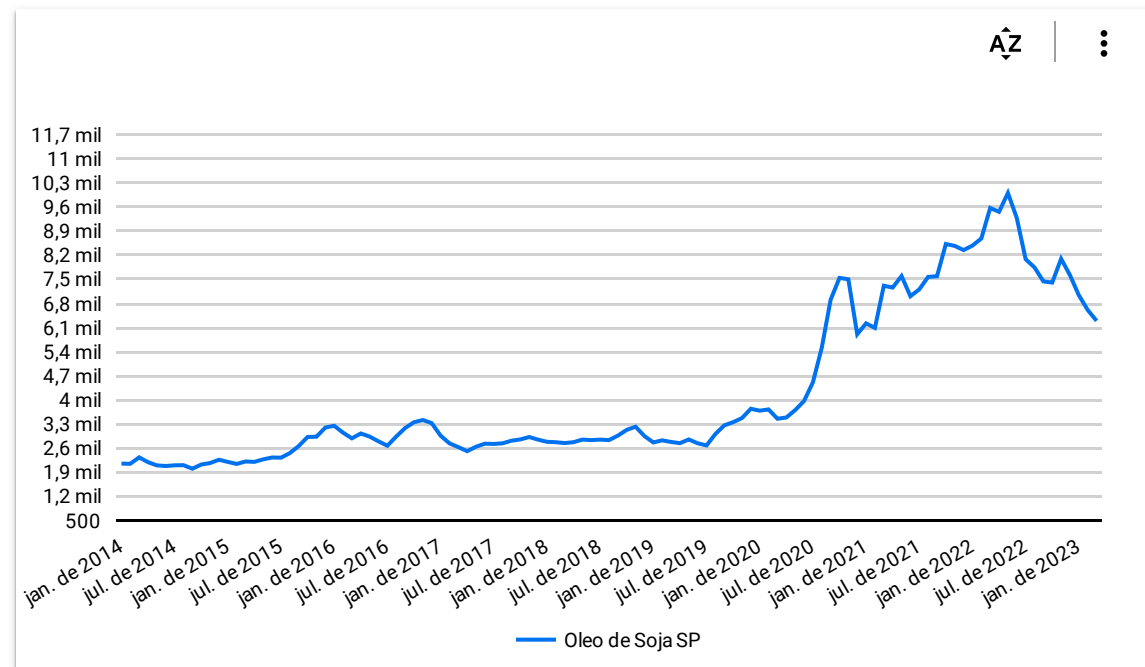
### Milho em Grãos (R\$/60kg)



### Soja em Grãos (R\$/60kg)

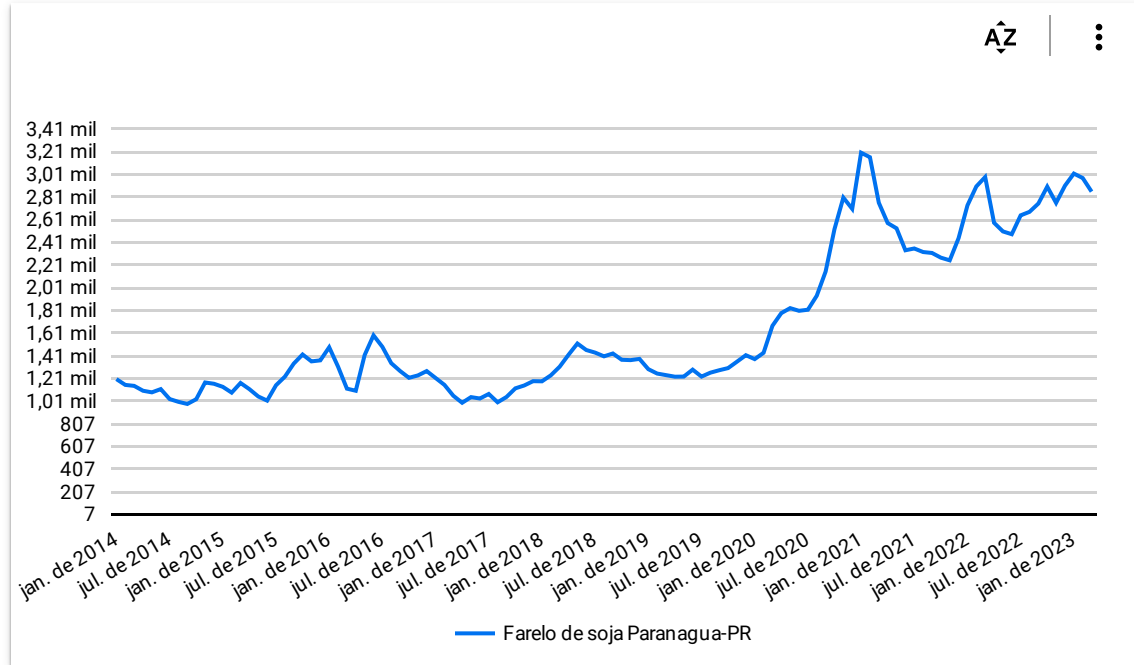


### Óleo de Soja (R\$/t)

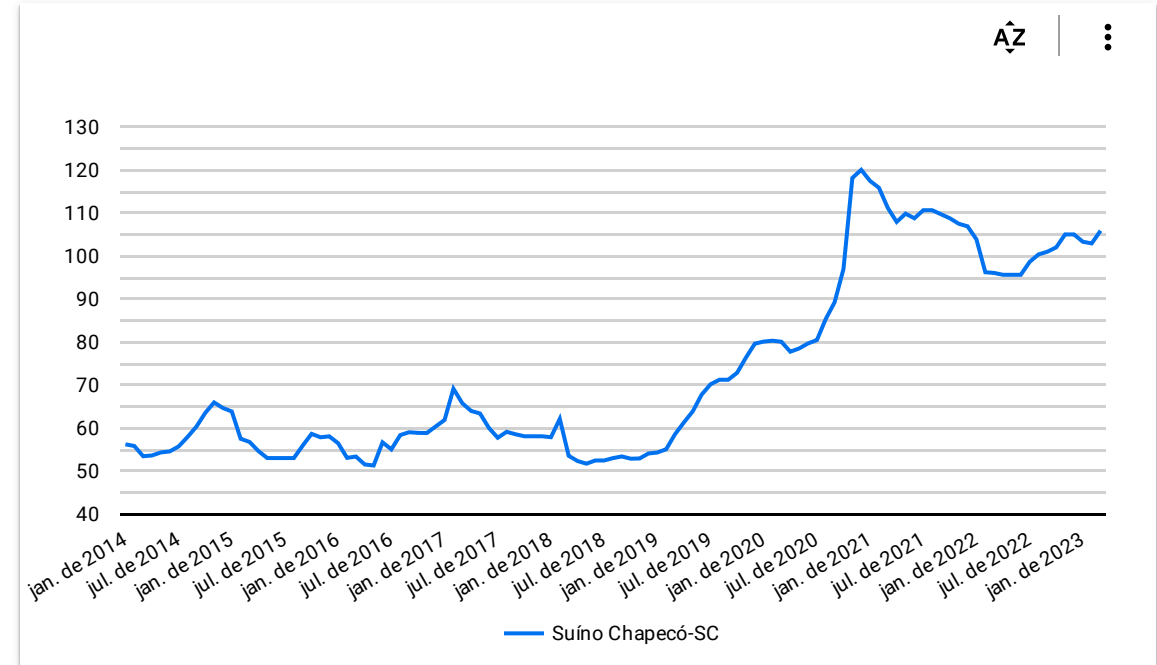


# PREÇOS AGROPECUÁRIOS - MERCADO INTERNO - CMA

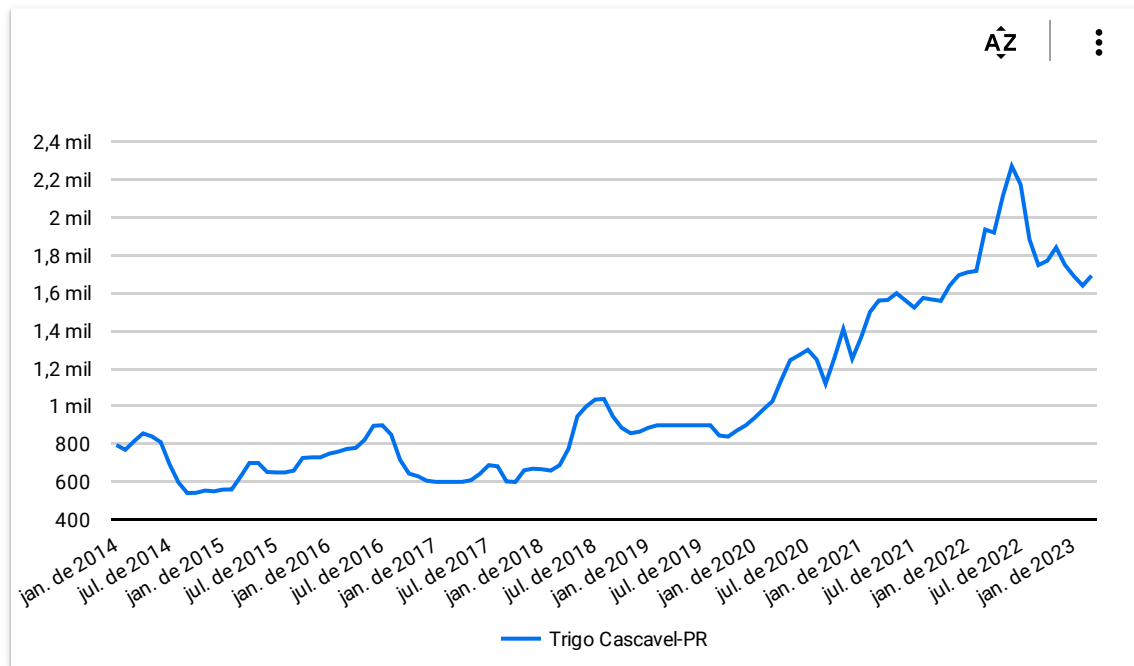
Farelo de Soja (R\$/t)



Suíno Vivo (R\$/@ de 18,75kg)



Trigo em Grãos (R\$/t)



# PREÇOS AGROPECUÁRIOS - MERCADO INTERNO - CEPEA

LINK ▾

Data do preço Atual: ▾

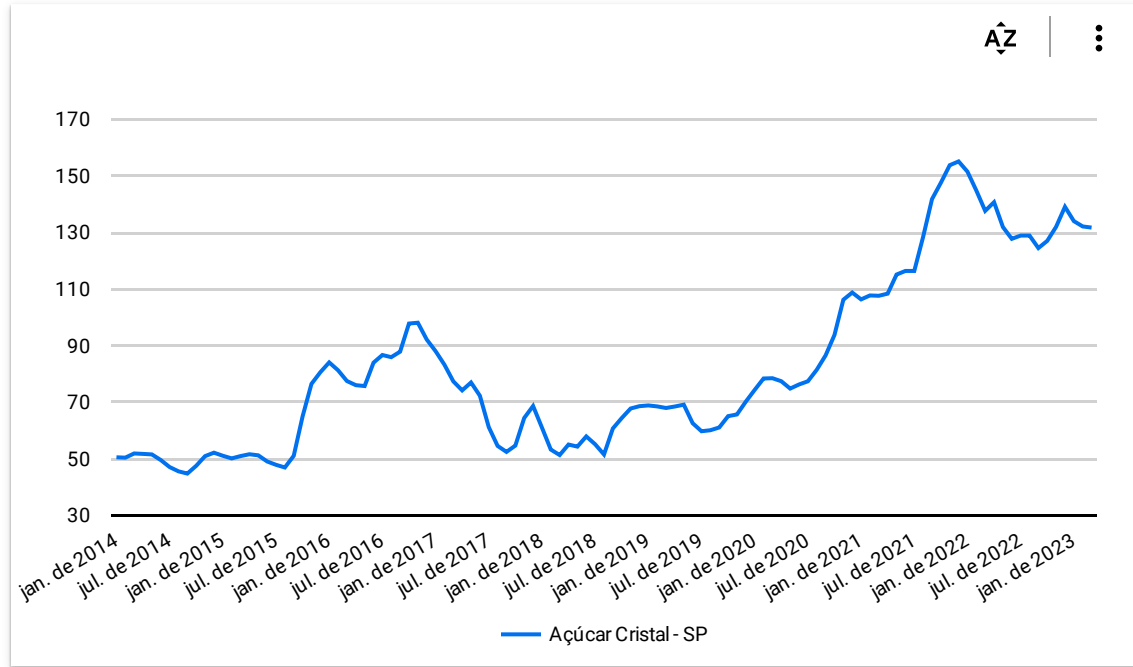
[Base de Dados](#)

20 de mar. de 2023

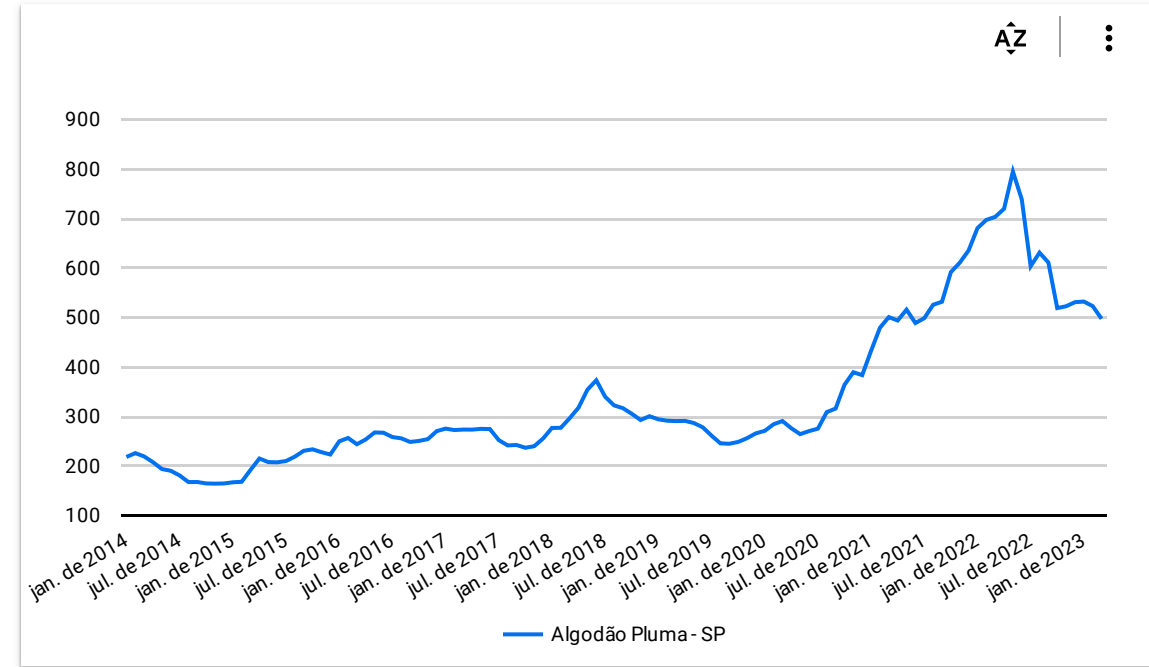
| Produto ▲              | UNIDADE      | COTAÇÕES |          | VARIAÇÕES |           |           |            |            |            |
|------------------------|--------------|----------|----------|-----------|-----------|-----------|------------|------------|------------|
|                        |              | ATUAL    | ANTERIOR | DIÁRIA %  | 07 DIAS % | 30 DIAS % | 06 MESES % | 12 MESES % | 24 MESES % |
| Algodão Pluma - SP     | Libra-peso   | 478,50   | 490,14   | -2,4      | -3,6      | -8,3      | -22,3      | -31,1      | -3,7       |
| Arroz em Casca - RS    | R\$/50Kg     | 85,49    | 85,56    | -0,1      | -0,0      | -2,1      | 11,9       | 12,3       | -0,8       |
| Açúcar Cristal - SP    | R\$/50Kg     | 132,26   | 132,68   | -0,3      | -0,8      | -1,6      | 6,7        | -4,3       | 22,1       |
| Boi - SP               | R\$/@        | 278,90   | 278,90   | 0,0       | -1,2      | -5,8      | -5,3       | -20,2      | -9,9       |
| Café Arábica - SP      | R\$/60Kg     | 1.113,46 | 1.128,17 | -1,3      | 1,9       | -1,0      | -12,4      | -12,1      | 50,1       |
| Café Robusta - ES      | R\$/60Kg     | 610,32   | 615,32   | -0,8      | -6,2      | -11,4     | -18,3      | -20,3      | 34,6       |
| Laranja Pêra - SP      | R\$/cx40,8kg | 45,38    | 45,38    | 0,0       | 0,7       | -1,7      | 13,8       | 6,0        | 11,2       |
| Leite - MG             | R\$/Litro    | 2,67     | 2,67     | 0,0       | 0,0       | 0,0       | -14,7      | 19,2       | 36,2       |
| Milho Grão Campinas-SP | R\$/60Kg     | 85,24    | 85,37    | -0,2      | -0,1      | -1,0      | 1,1        | -17,7      | -8,8       |
| Soja Grão Paranaguá-PR | R\$/60Kg     | 164,90   | 165,33   | -0,3      | -1,7      | -4,6      | -11,8      | -19,1      | -3,6       |
| Trigo Grão - PR        | R\$/t        | 1.642,10 | 1.646,90 | -0,3      | -0,4      | -2,0      | -3,5       | -15,2      | 7,8        |

# PREÇOS AGROPECUÁRIOS - MERCADO INTERNO - CEPEA

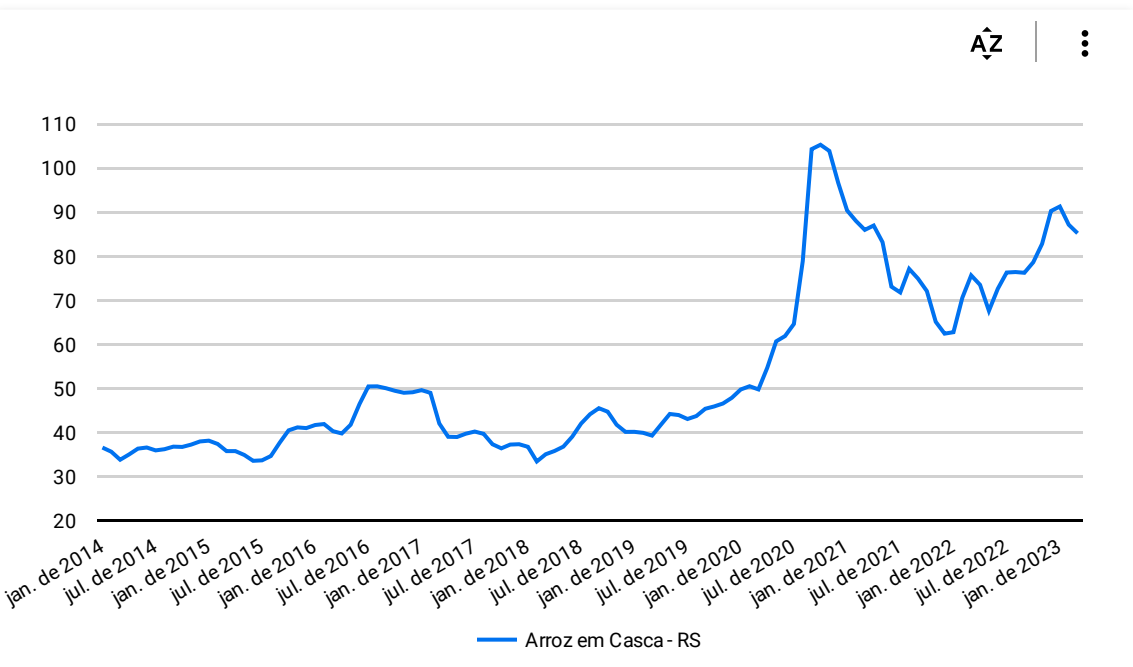
### Açúcar Cristal (R\$/50Kg)



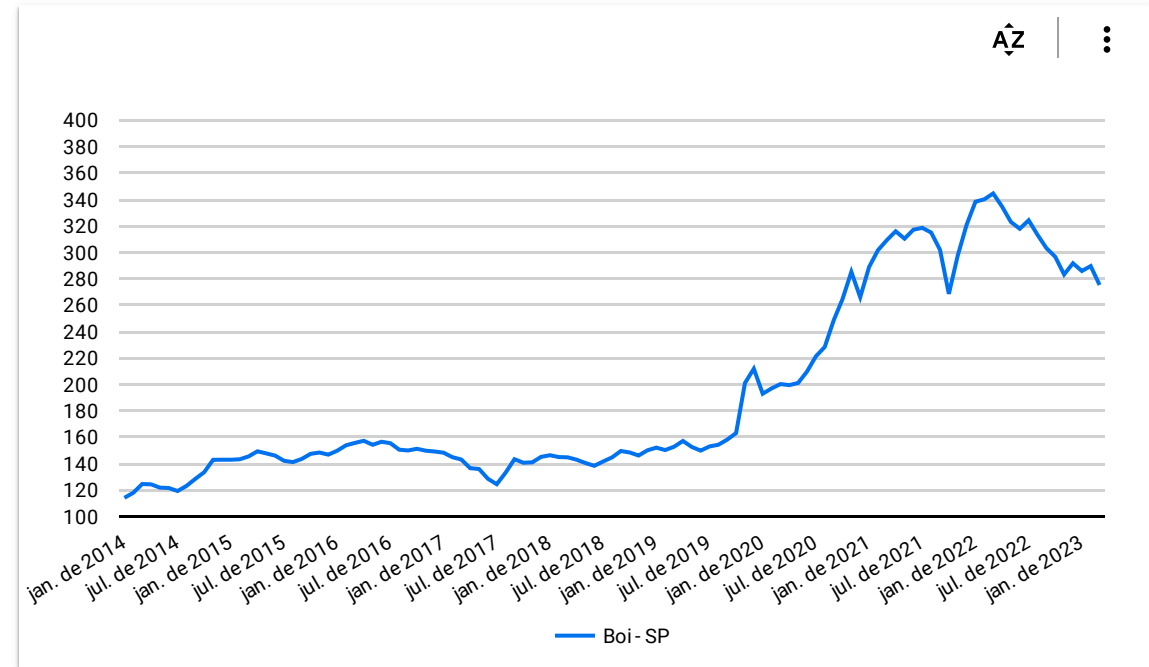
### Algodão em Pluma (Libra-peso)



### Arroz em Casca (R\$/50Kg)

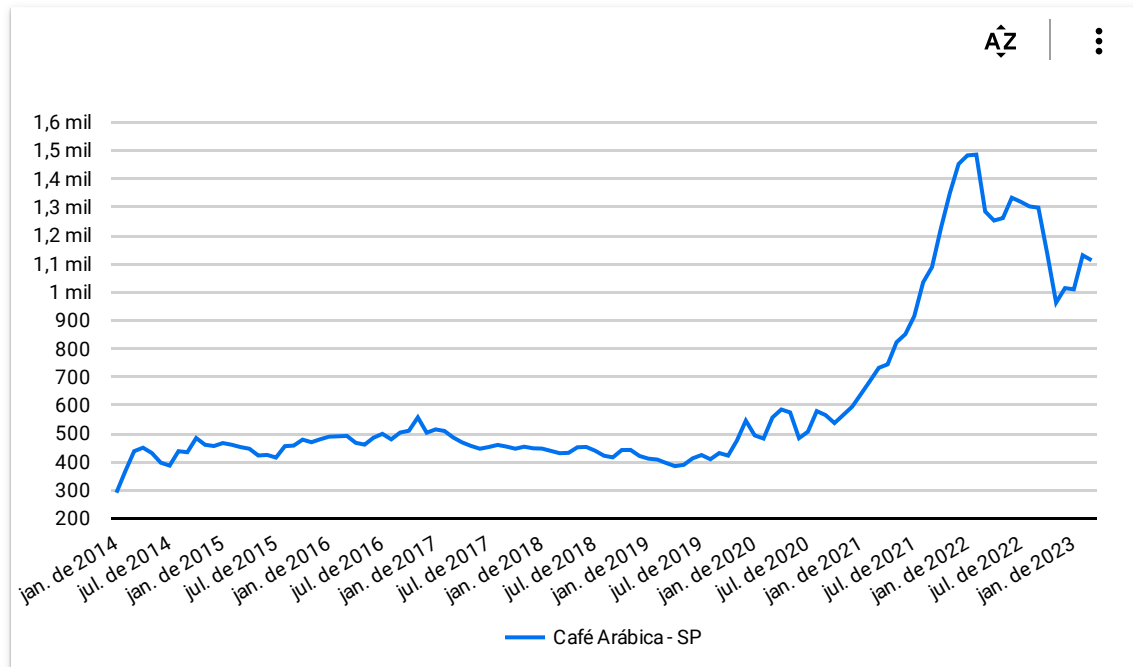


### Boi Gordo (R\$/@)

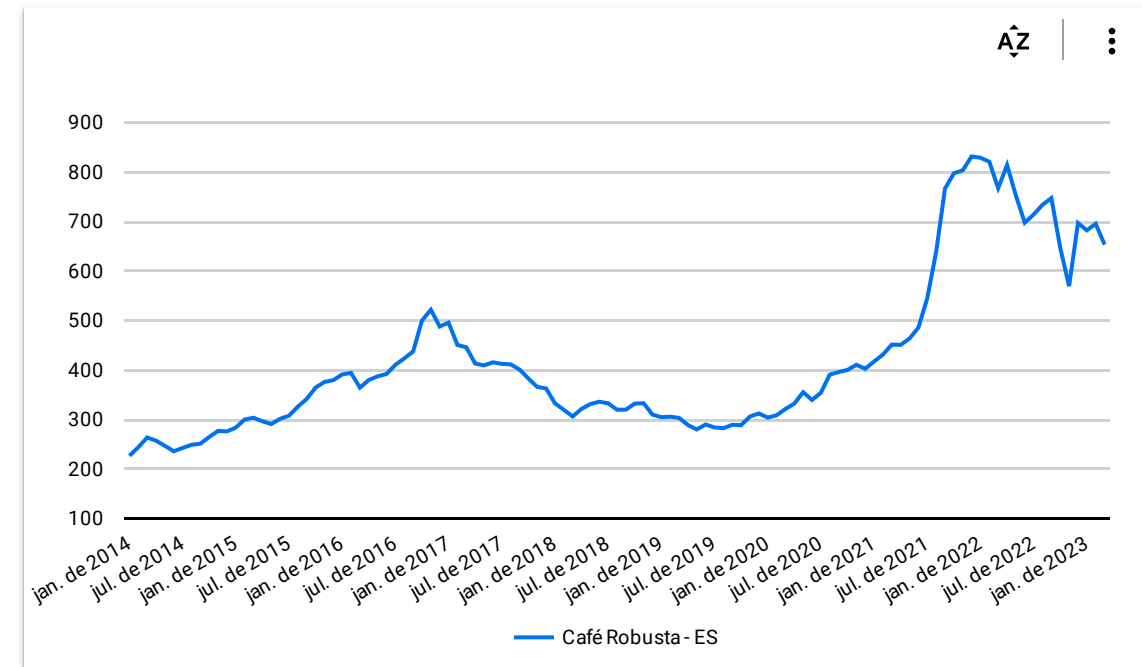


# PREÇOS AGROPECUÁRIOS - MERCADO INTERNO - CEPEA

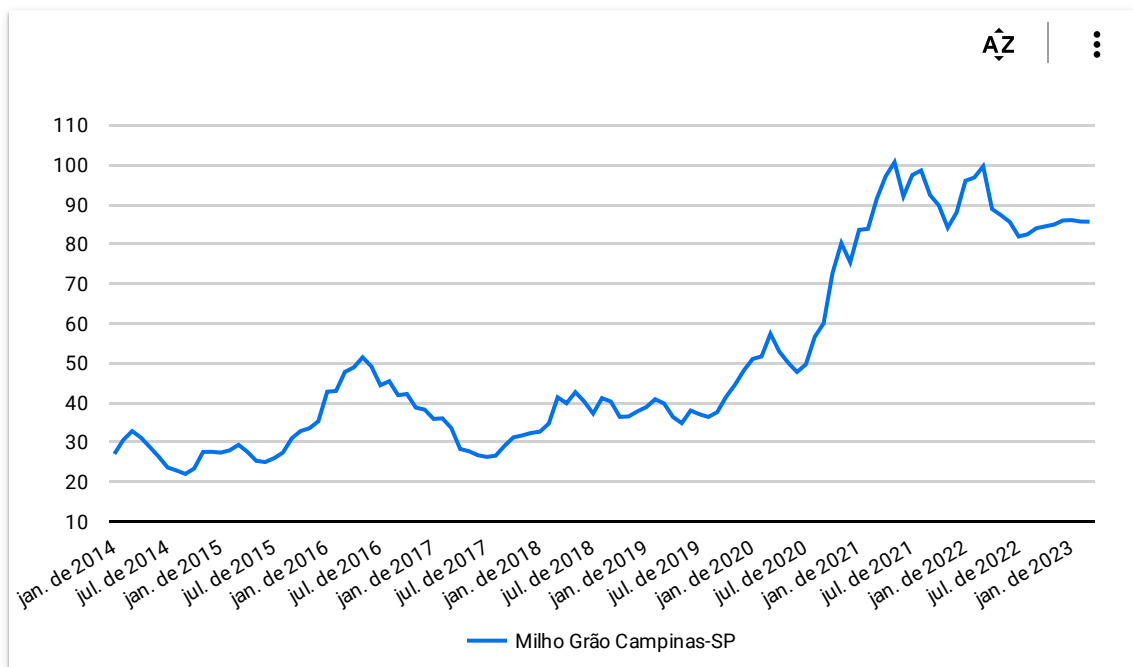
Café Arábica (R\$/60Kg)



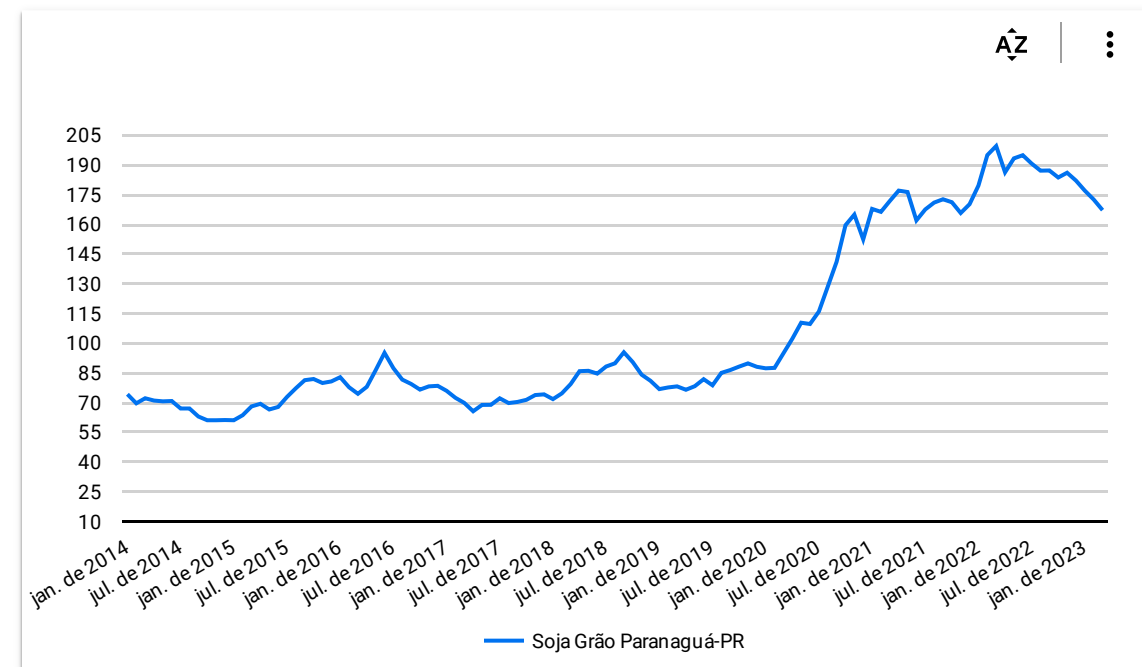
Café Robusta (R\$/60Kg)



Milho em Grãos (R\$/60Kg)

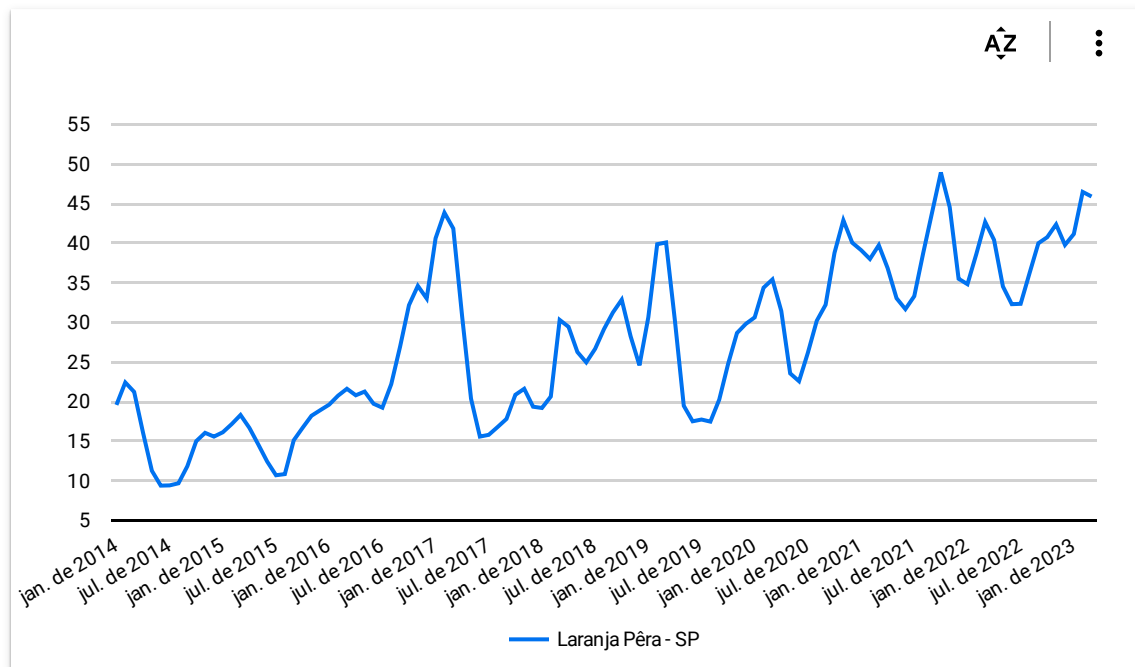


Soja em Grãos (R\$/60Kg)

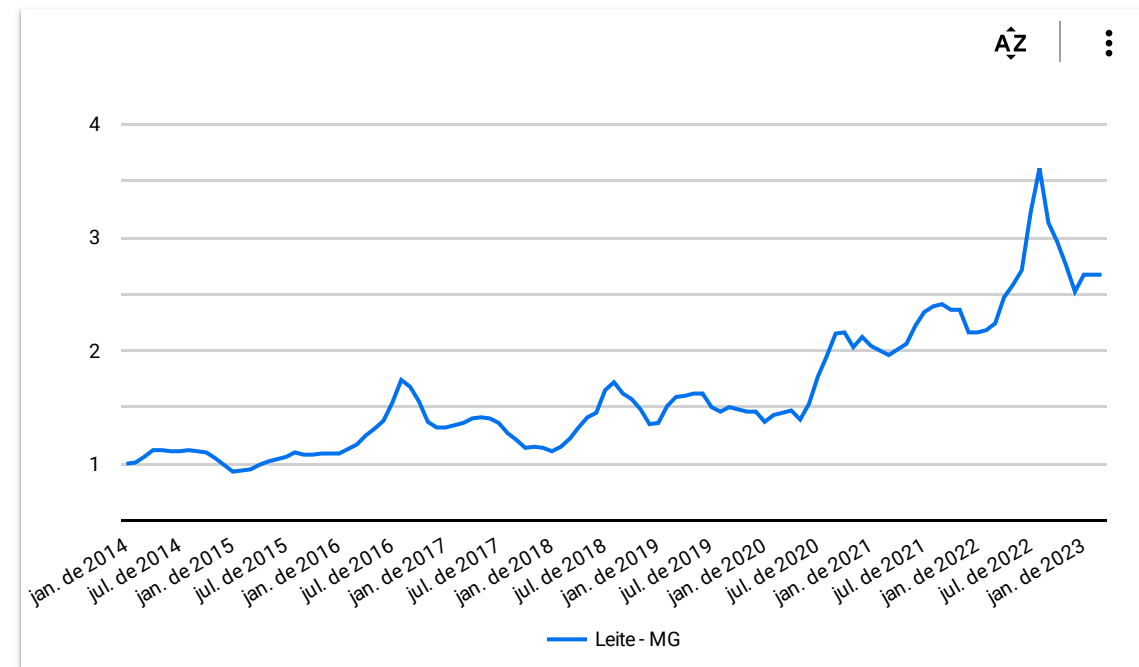


# PREÇOS AGROPECUÁRIOS - MERCADO INTERNO - CEPEA

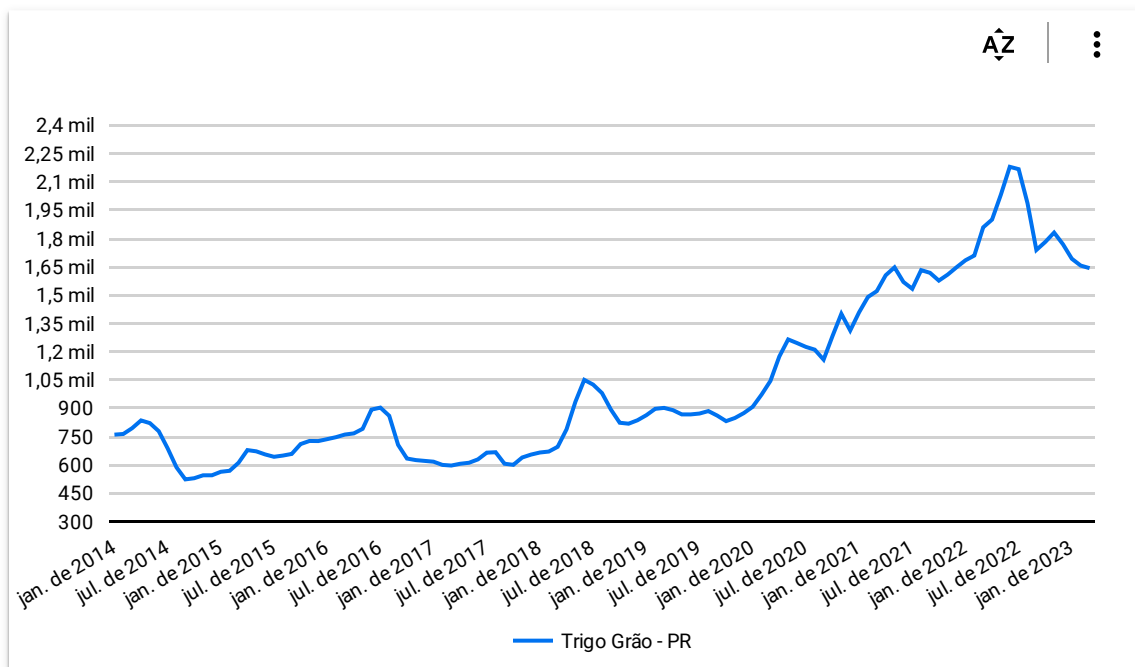
Laranja Pêra - Arvore – Mercado (R\$/cx 40,8kg)



Leite (R\$/Litro)



Trigo em Grãos (R\$/t)





# PREÇOS AGROPECUÁRIOS - MERCADO EXTERNO

LINK ▾

[Base de Dados](#)

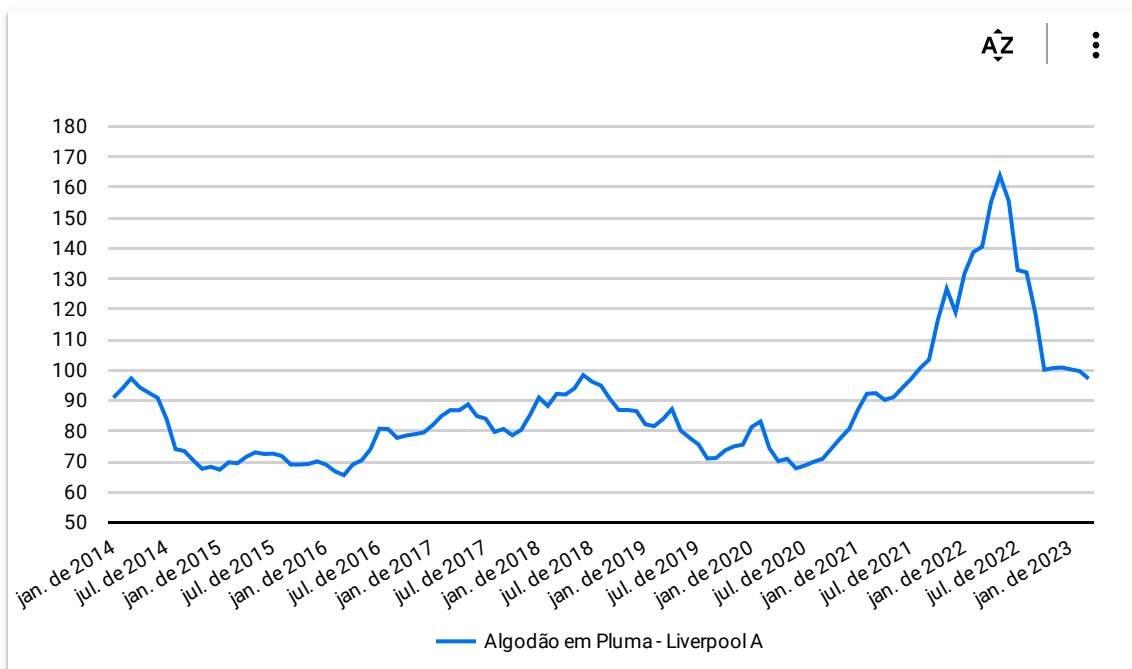
Data do preço Atual: ▾

20 de mar. de 2023

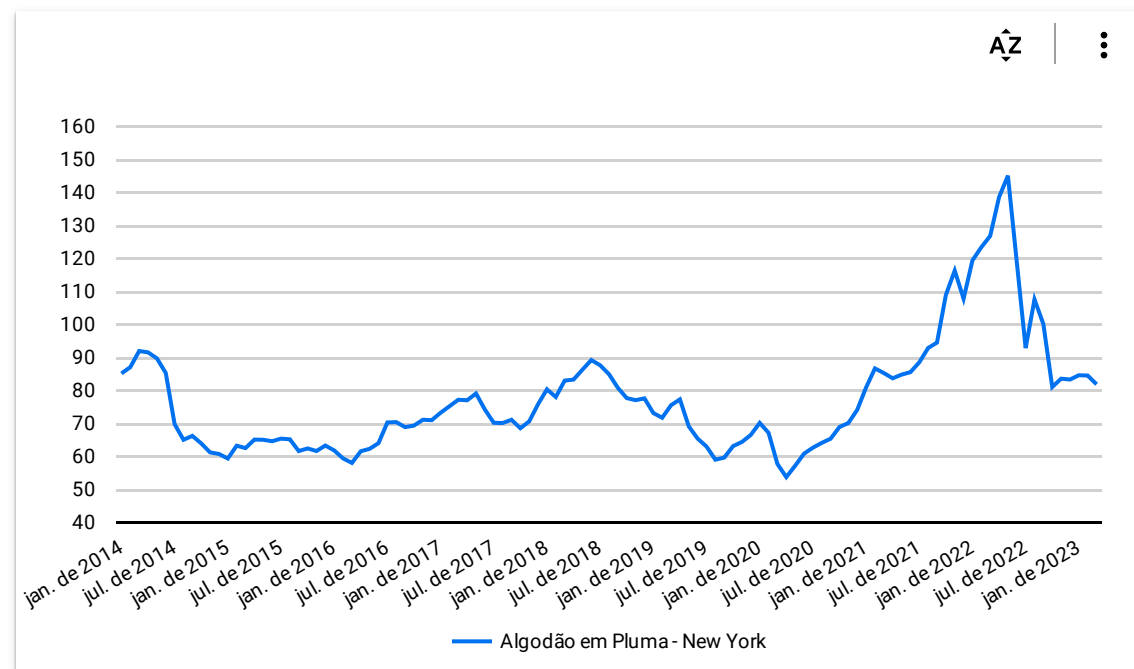
| Produto ▲                      | UNIDADE | COTAÇÕES |          | VARIAÇÕES |           |           |            |            |            |
|--------------------------------|---------|----------|----------|-----------|-----------|-----------|------------|------------|------------|
|                                |         | ATUAL    | ANTERIOR | DIÁRIA %  | 07 DIAS % | 30 DIAS % | 06 MESES % | 12 MESES % | 24 MESES % |
| Algodão em Pluma - Liverpool A | US\$/Lb | 93,55    | 95,80    | -2,3      | -3,5      | -7,2      | -22,8      | -30,8      | 1,1        |
| Algodão em Pluma - New York    | US\$/Lb | 77,83    | 79,16    | -1,7      | -1,4      | -6,1      | -23,1      | -36,1      | -10,0      |
| Arroz - Bangkok                | US\$/t  | 481,00   | 481,00   | 0,0       | 0,0       | -2,8      | 4,8        | 10,1       | -11,3      |
| Café - Londres                 | US\$/t  | 2.047,00 | 2.090,00 | -2,1      | -3,4      | -0,0      | -6,4       | -9,8       | 46,5       |
| Café - New York                | US\$/Lb | 183,00   | 185,50   | -1,3      | 0,4       | 3,5       | -16,1      | -15,9      | 37,7       |
| Farelo de Soja - Chicago       | US\$/t  | 466,00   | 474,00   | -1,7      | -3,1      | -5,1      | 8,5        | -1,7       | 15,1       |
| Milho - Chicago                | US\$/bs | 6,34     | 6,33     | 0,2       | 1,6       | -6,2      | -6,3       | -15,9      | 13,7       |
| Soja - Chicago                 | US\$/bs | 14,77    | 14,92    | -1,0      | -2,4      | -3,2      | 1,9        | -11,5      | 4,1        |
| Trigo - Argentina              | US\$/t  | 335,00   | 335,00   | 0,0       | 0,0       | -1,5      | -11,8      | -11,8      | 31,4       |
| Trigo - Kansas                 | US\$/t  | 307,09   | 301,21   | 2,0       | 6,3       | -6,6      | -10,6      | -23,5      | 39,1       |
| Óleo de Soja - Chicago         | US\$/t  | 1.266,78 | 1.272,73 | -0,5      | 1,5       | -7,2      | -16,3      | -23,0      | 5,2        |

# PREÇOS AGROPECUÁRIOS - MERCADO EXTERNO

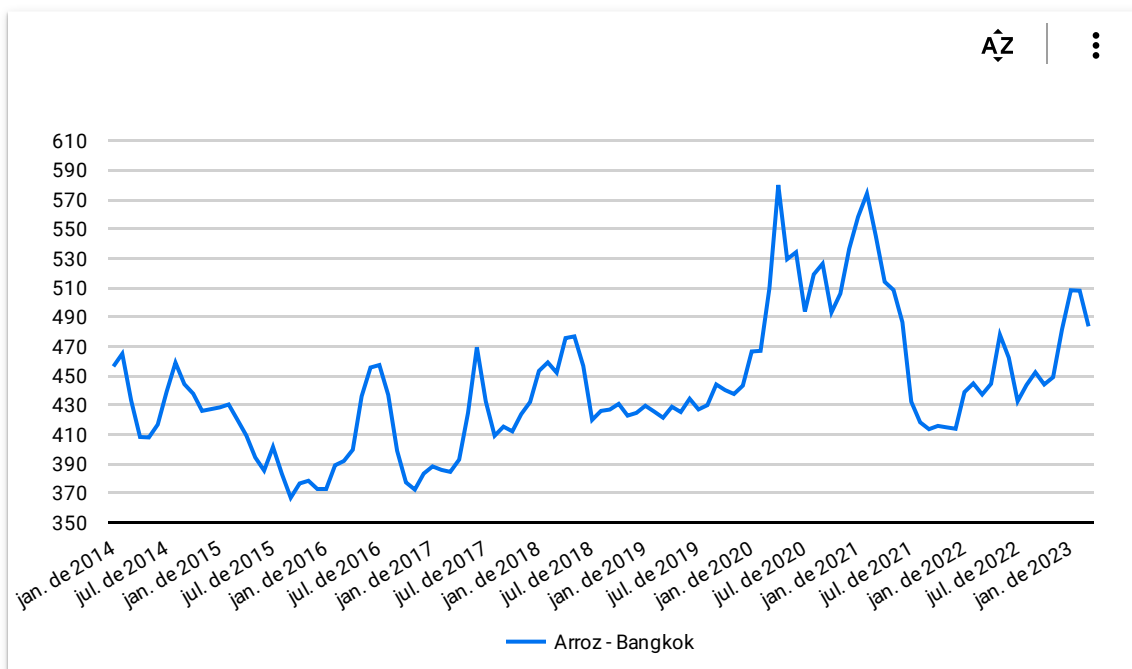
Algodão em Pluma (US\$ cents/Libra)



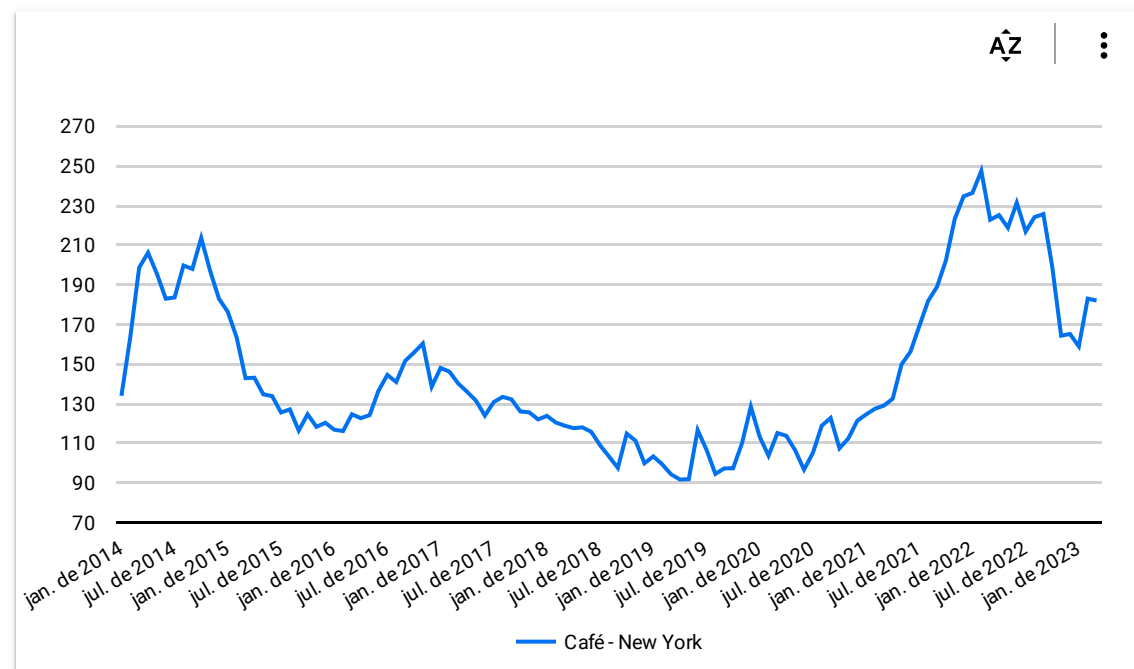
Algodão em Pluma (US\$ cents/£)



Arroz 100% inteiro (US\$/Tonelada)

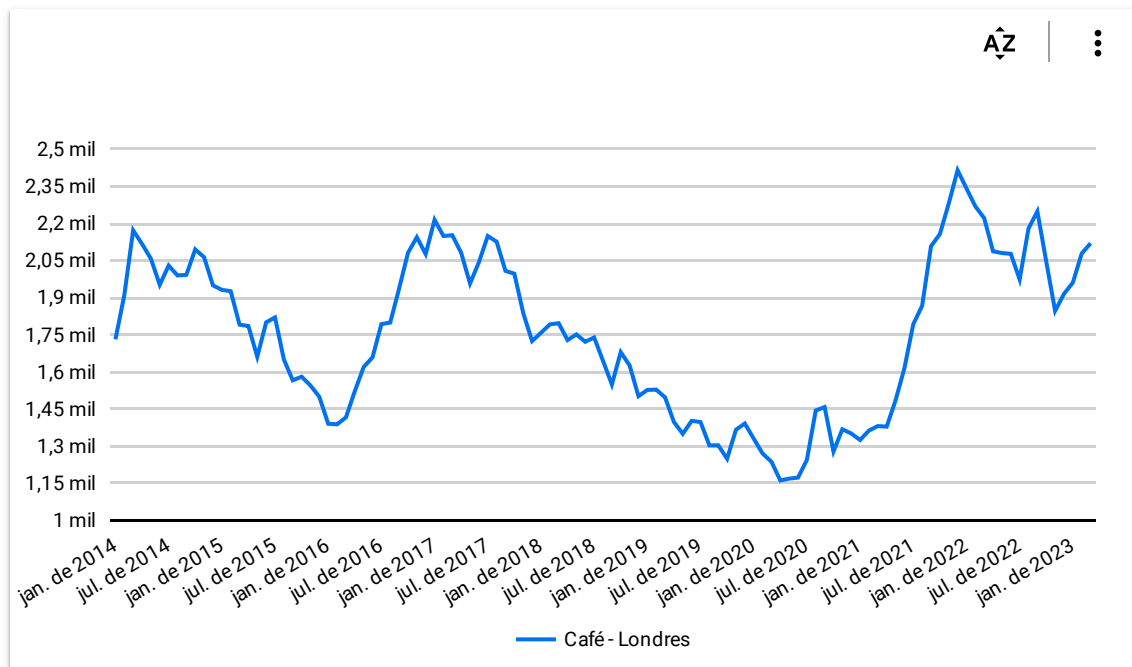


Café Arábica - 1ª entrega (US\$/libra-peso)

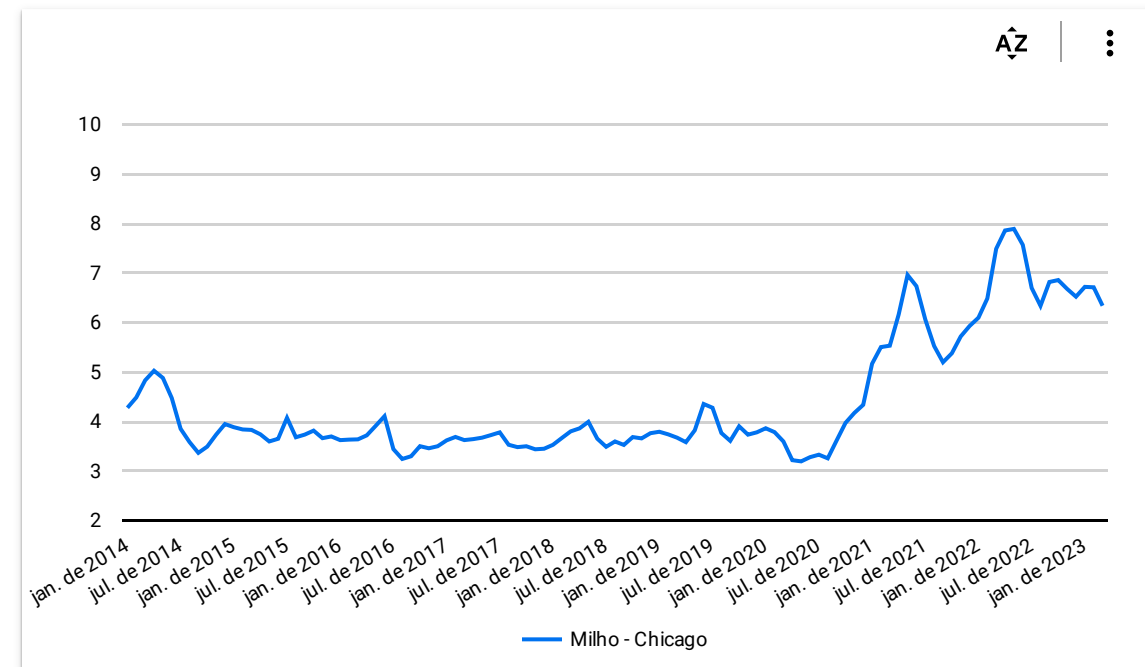


# PREÇOS AGROPECUÁRIOS - MERCADO EXTERNO

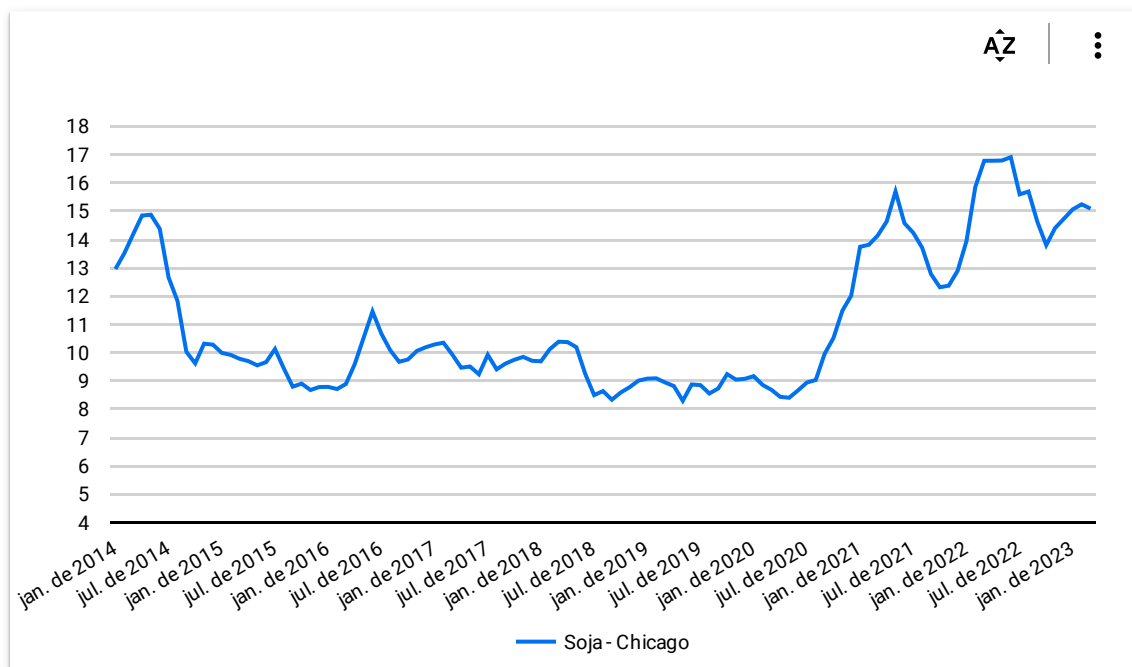
## Café Robusta (US\$/t)



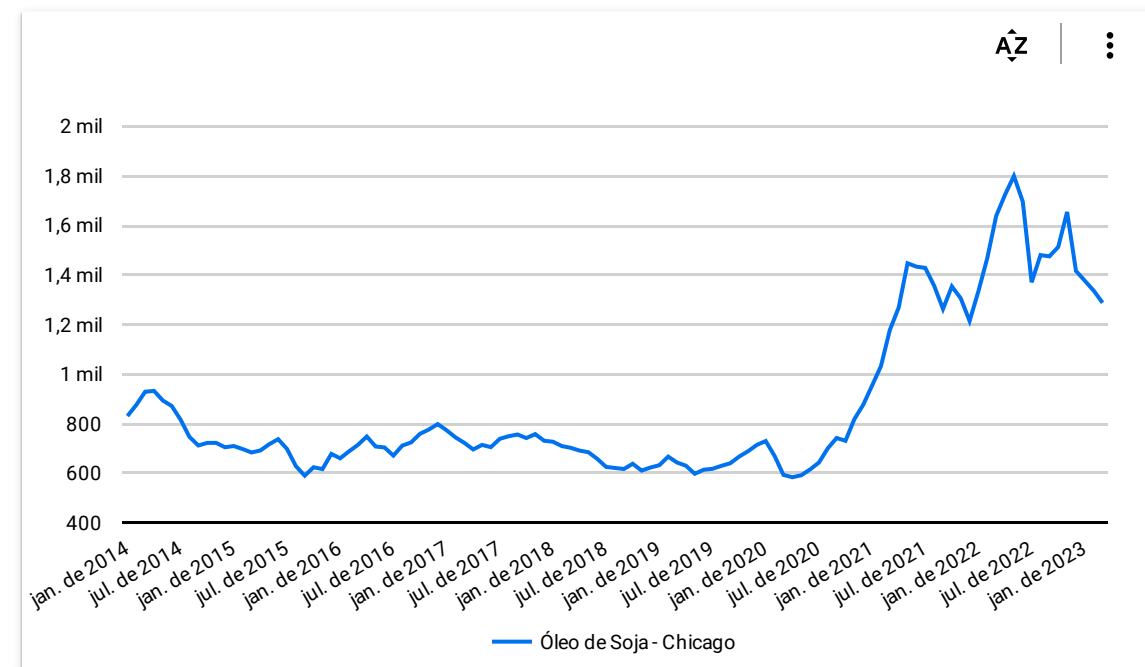
## Milho em Grãos - 1ª entrega (US\$/bushell)



## Soja em Grãos - 1ª entrega (US\$/bushell)

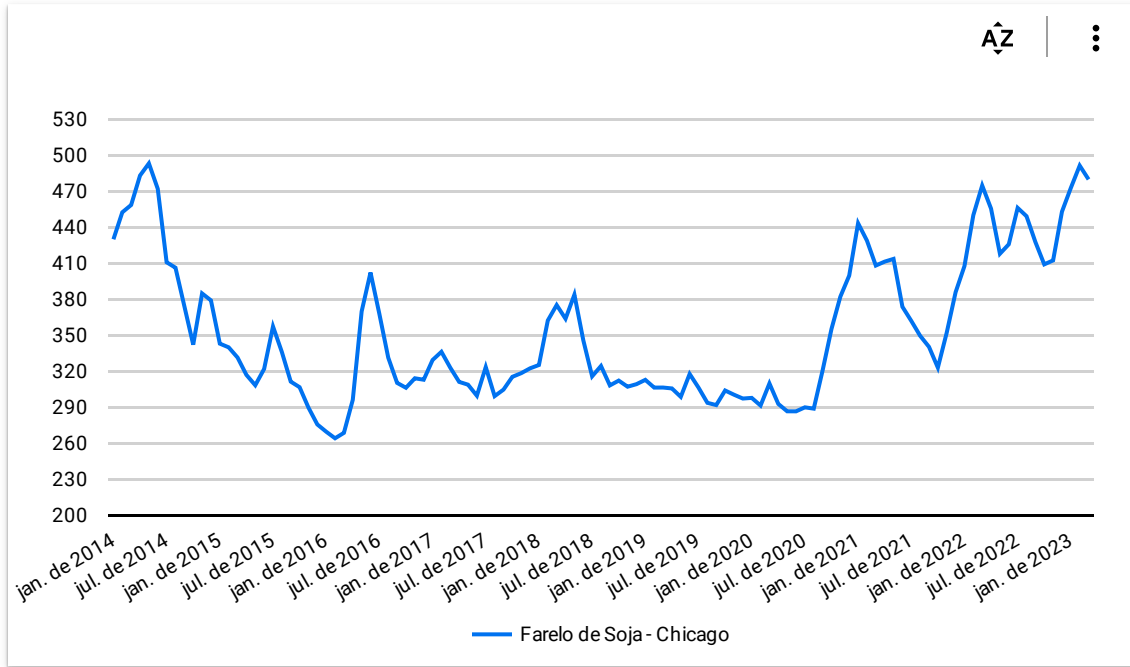


## Óleo de Soja (US\$/t)

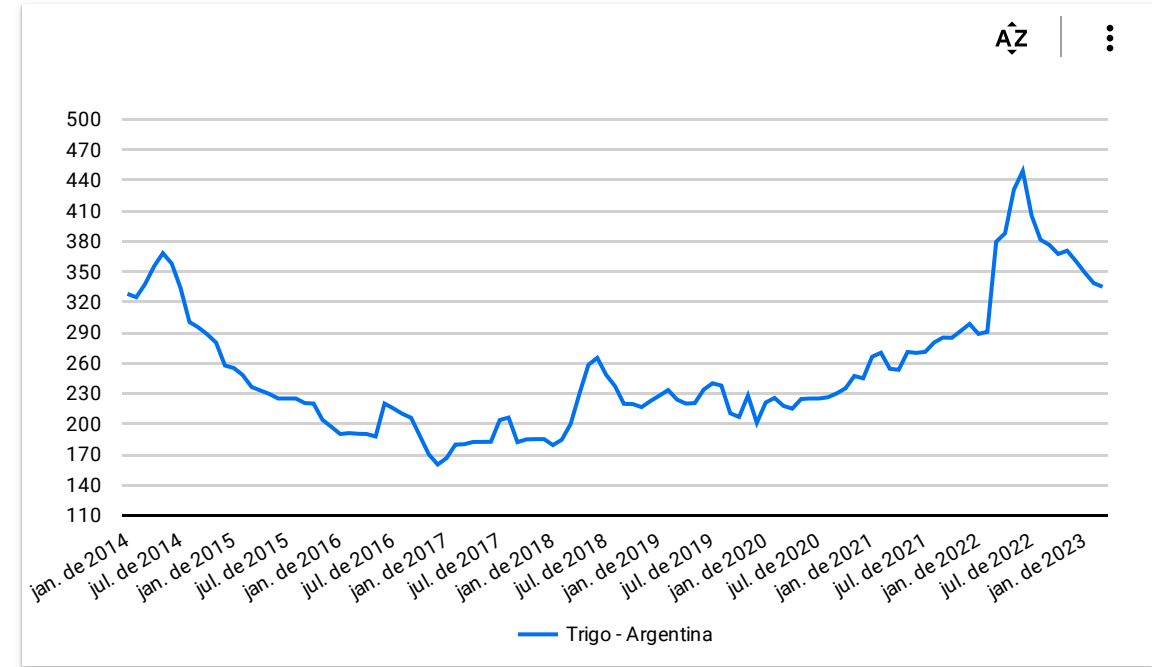


# PREÇOS AGROPECUÁRIOS - MERCADO EXTERNO

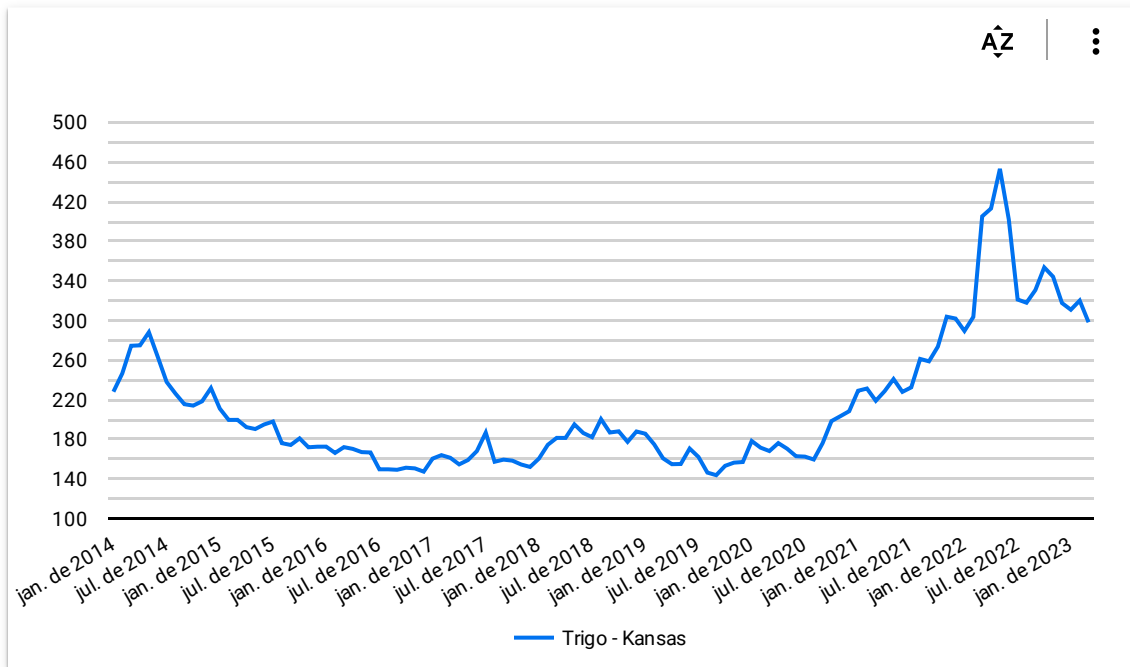
## Farelo de Soja (US\$/t)



## Trigo em Grãos (US\$/t)



## Trigo em Grãos (US\$/t)



# PREÇOS AGROPECUÁRIOS - CÂMBIO

LINK ▾

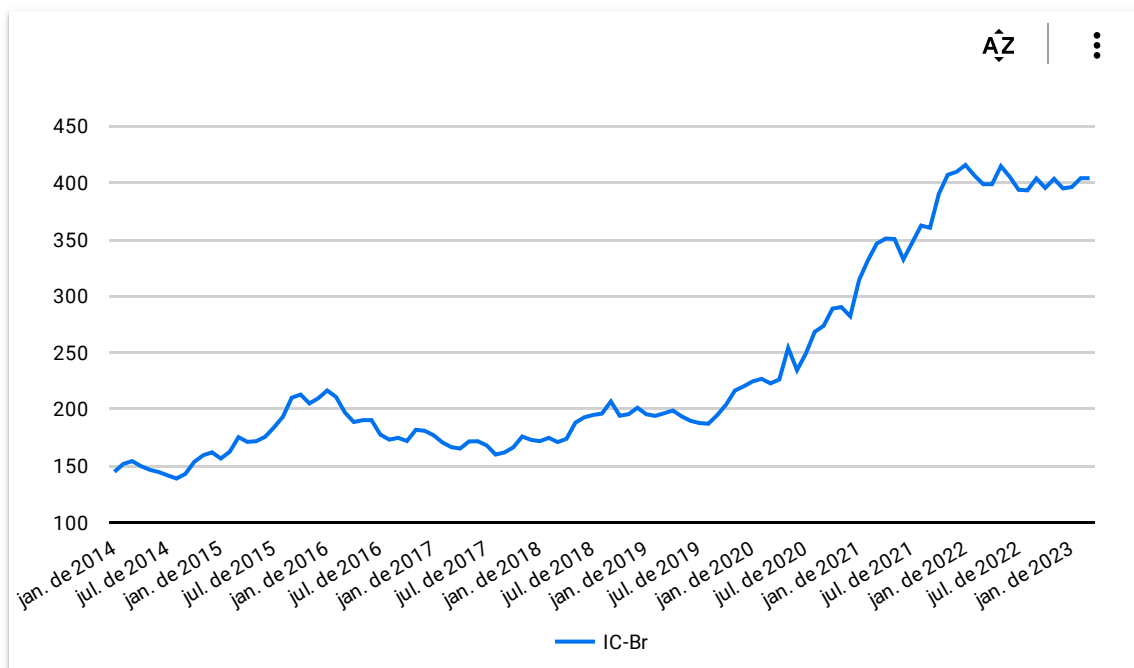
Data do preço Atual: ▾

[Base de Dados](#)

20 de mar. de 2023

| Produto ▲       | UNIDADE | COTAÇÕES |          | VARIAÇÕES |           |           |            |            |            |
|-----------------|---------|----------|----------|-----------|-----------|-----------|------------|------------|------------|
|                 |         | ATUAL    | ANTERIOR | DIÁRIA %  | 07 DIAS % | 30 DIAS % | 06 MESES % | 12 MESES % | 24 MESES % |
| - IC-Br         | -       | 404,27   | 404,27   | 0,0       | 0,0       | 0,0       | 0,1        | 1,3        | 16,7       |
| Dolar US\$      | Brasil  | 5,27     | 5,29     | -0,4      | 1,7       | 1,0       | -0,4       | 3,7        | -6,9       |
| Euro            | Brasil  | 5,61     | 5,62     | -0,2      | 1,3       | 0,5       | 6,0        | -0,5       | -16,8      |
| Libra Esterlina | Brasil  | 6,40     | 6,41     | -0,2      | 2,1       | 2,1       | 6,0        | -4,2       | -18,6      |
| Peso Argentina  | Brasil  | 0,03     | 0,03     | 0,0       | 0,0       | 0,0       | -25,0      | -40,0      | -50,0      |

Índice de Commodities Agrícola - Brasil Agropecuária



CÂMBIO

