

PREÇOS AGROPECUÁRIOS - MERCADO INTERNO - CMA

LINK ▾

Data do preço Atual: ▾

[Base de Dados](#)

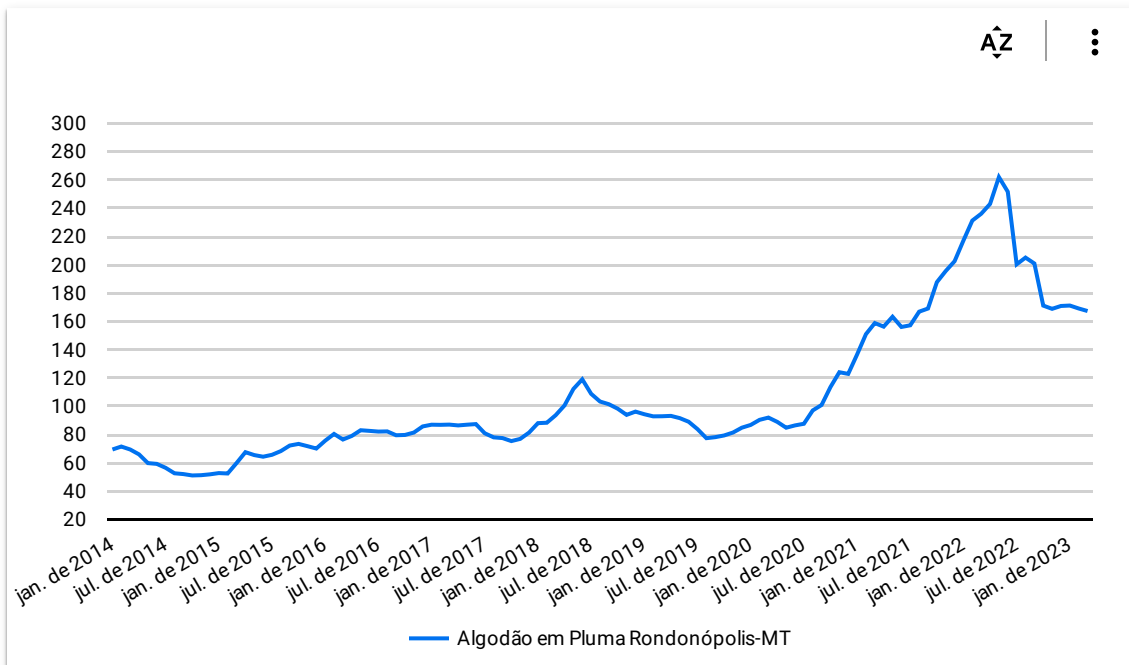
6 de mar. de 2023

| Produto ▲ | UNIDADE | COTAÇÕES | | VARIAÇÕES | | | | | |
|------------------------------------|--------------|----------|----------|-----------|-----------|-----------|------------|------------|------------|
| | | ATUAL | ANTERIOR | DIÁRIA % | 07 DIAS % | 30 DIAS % | 06 MESES % | 12 MESES % | 24 MESES % |
| Algodão em Pluma Rondonópolis-MT | R\$/@ | 166,18 | 166,18 | 0,0 | -1,8 | -2,4 | -22,9 | -26,0 | 0,3 |
| Arroz em Casca Cachoeira do Sul-RS | R\$/50Kg | 81,00 | 81,00 | 0,0 | -0,6 | -6,9 | 10,7 | 10,2 | -4,8 |
| Boi Gordo Barra do Garça-MT | R\$/@ | 240,00 | 240,00 | 0,0 | 0,0 | -3,6 | -11,1 | -20,8 | -18,9 |
| Farelo de soja Paranagua-PR | R\$/t | 2.880,00 | 2.880,00 | 0,0 | -4,0 | -2,4 | 9,9 | -4,0 | -0,7 |
| Feijão Cores Apucarana-PR | R\$/60Kg | 400,00 | 400,00 | 0,0 | 0,0 | -1,8 | 17,6 | 23,1 | 33,3 |
| Frango SC | R\$/Kg | 4,10 | 4,10 | 0,0 | 0,0 | 0,0 | -26,8 | 0,0 | 24,2 |
| Milho Cascavel-PR | R\$/60Kg | 83,00 | 83,00 | 0,0 | -2,4 | -0,6 | 1,2 | -15,3 | 2,5 |
| Oleo de Soja SP | R\$/t | 6.600,00 | 6.500,00 | 1,5 | 0,0 | 0,0 | -17,5 | -31,3 | 0,0 |
| Soja Cascavel-PR | R\$/60Kg | 165,00 | 164,00 | 0,6 | -1,2 | 0,3 | -11,3 | -17,1 | 3,8 |
| Suíno Chapecó-SC | R\$/@18,75Kg | 105,00 | 105,00 | 0,0 | 0,0 | 3,7 | 3,7 | 9,8 | -6,7 |
| Trigo Cascavel-PR | R\$/t | 1.670,00 | 1.670,00 | 0,0 | 1,2 | -0,3 | -6,2 | -4,6 | 11,3 |

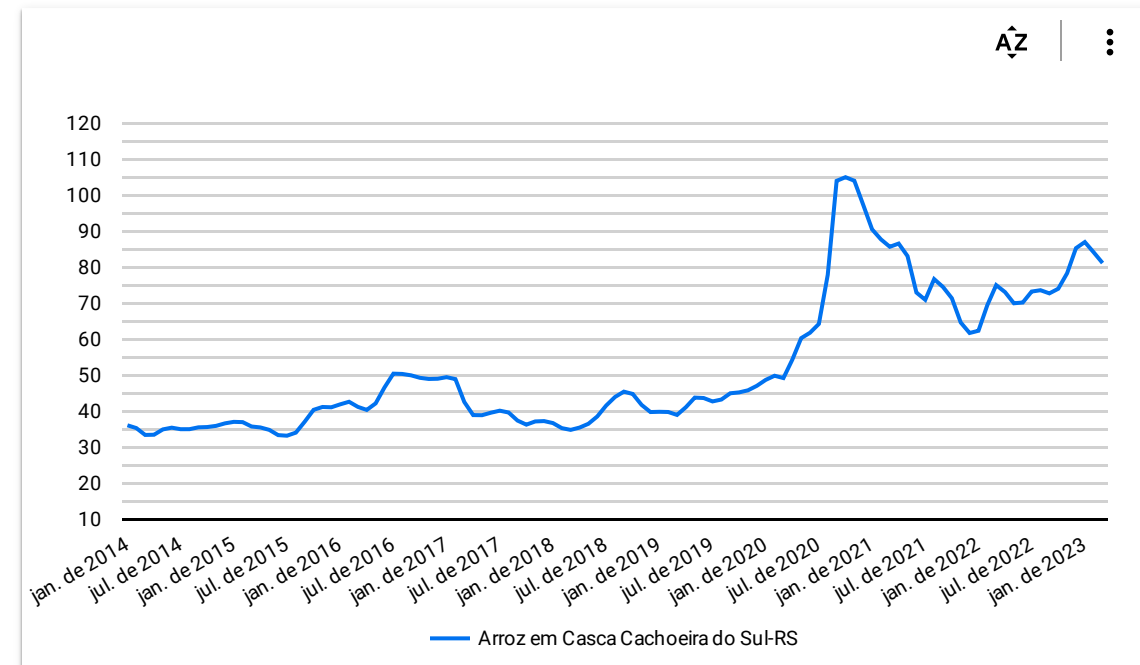
Os dados com fonte CMA (Safras&Mercados) são de uso exclusivo do Mapa, conforme contrato assinado entre as partes, não sendo permitido a divulgação externa dos mesmos.

PREÇOS AGROPECUÁRIOS - MERCADO INTERNO - CMA

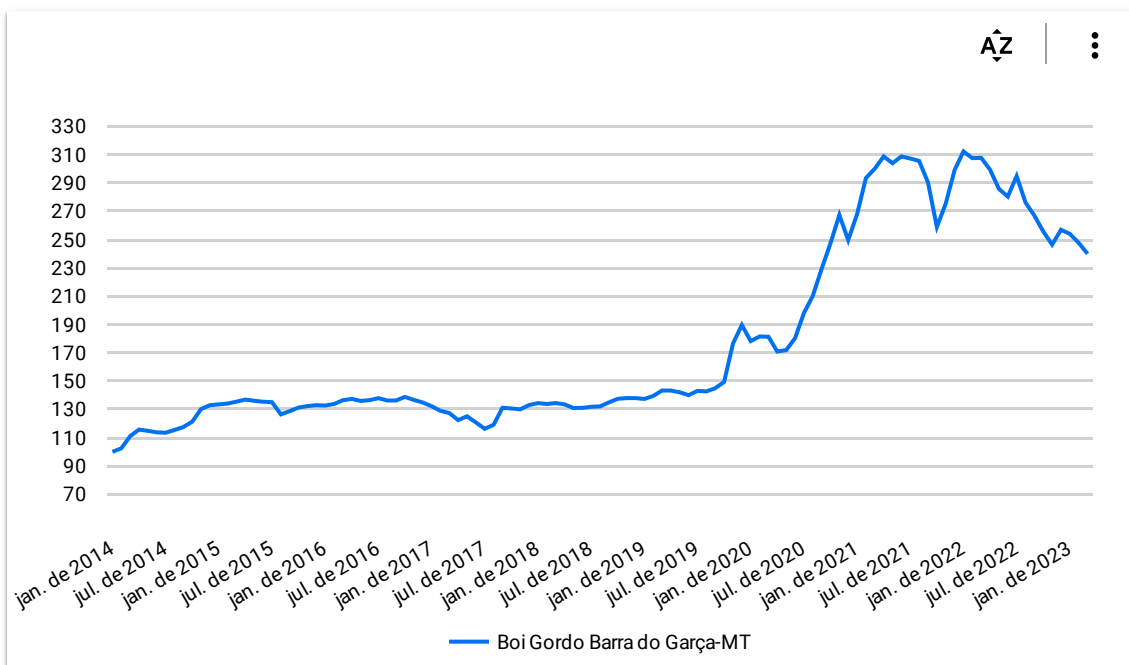
Algodão em Pluma (R\$/@)



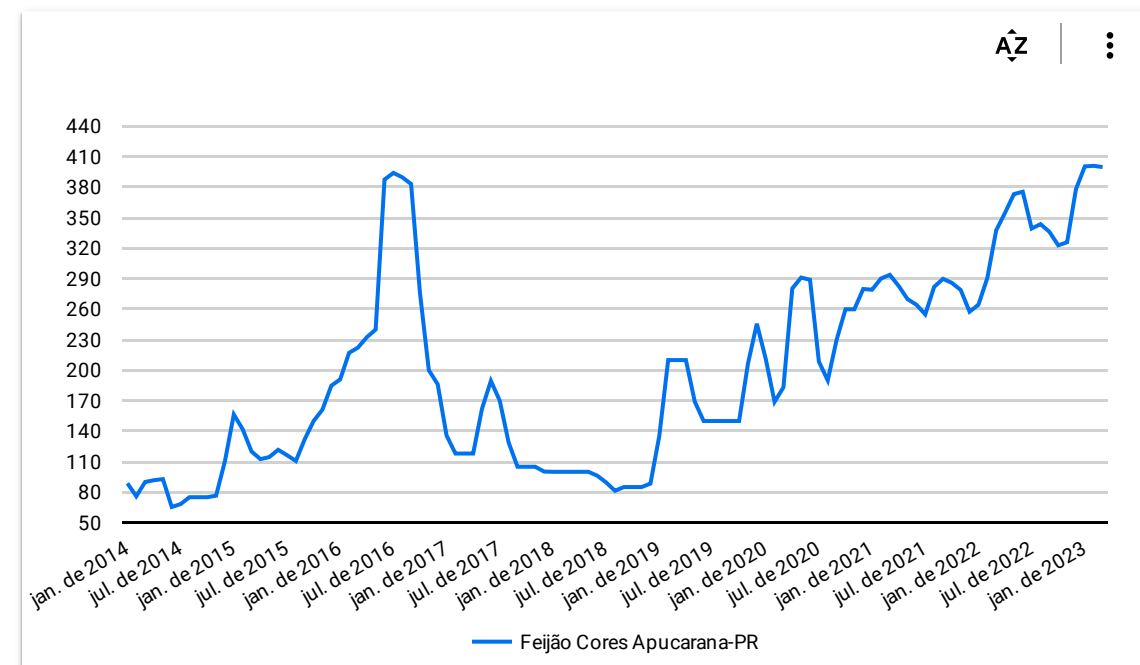
Arroz em Casca (R\$/50kg)



Boi Gordo (R\$/@)

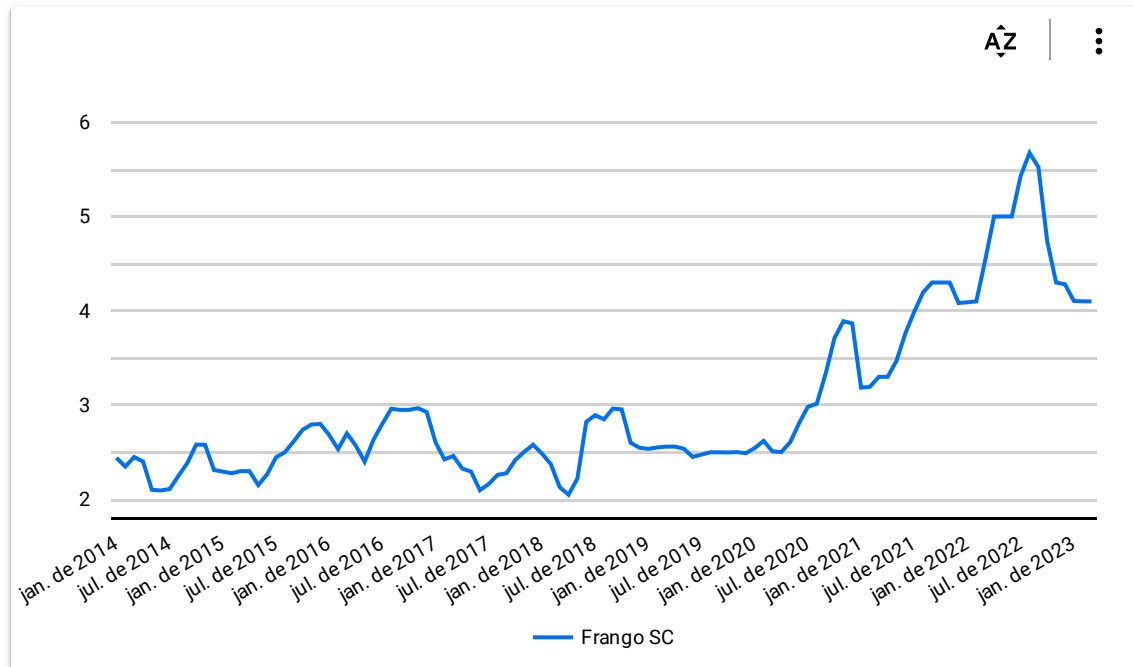


Feijão Cores (R\$/60kg)

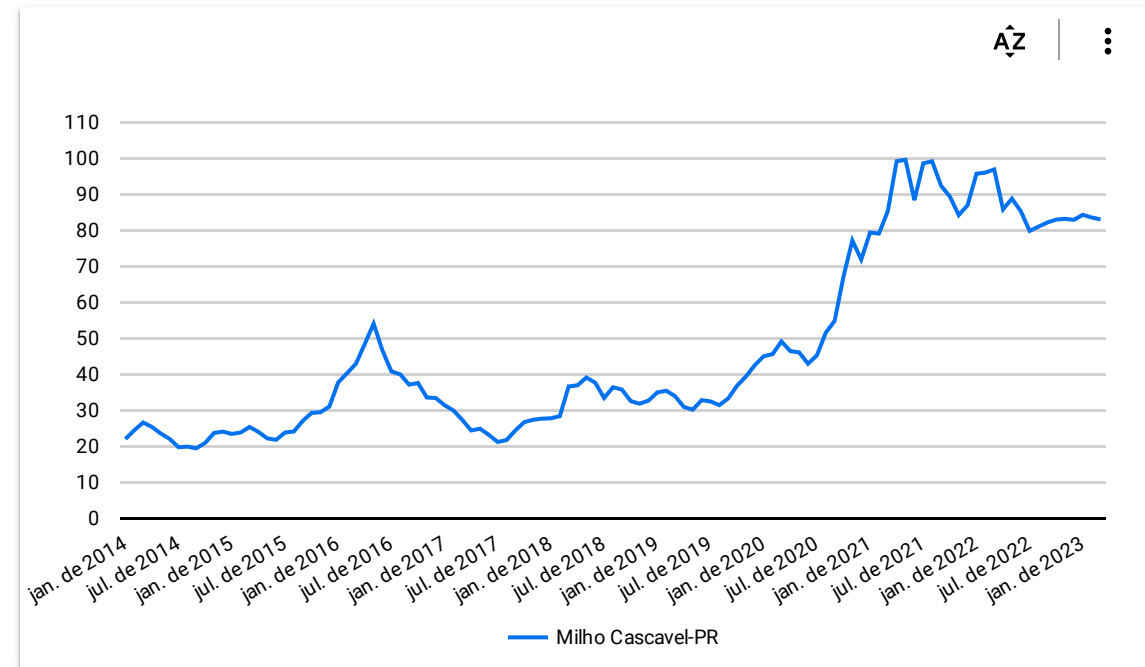


PREÇOS AGROPECUÁRIOS - MERCADO INTERNO - CMA

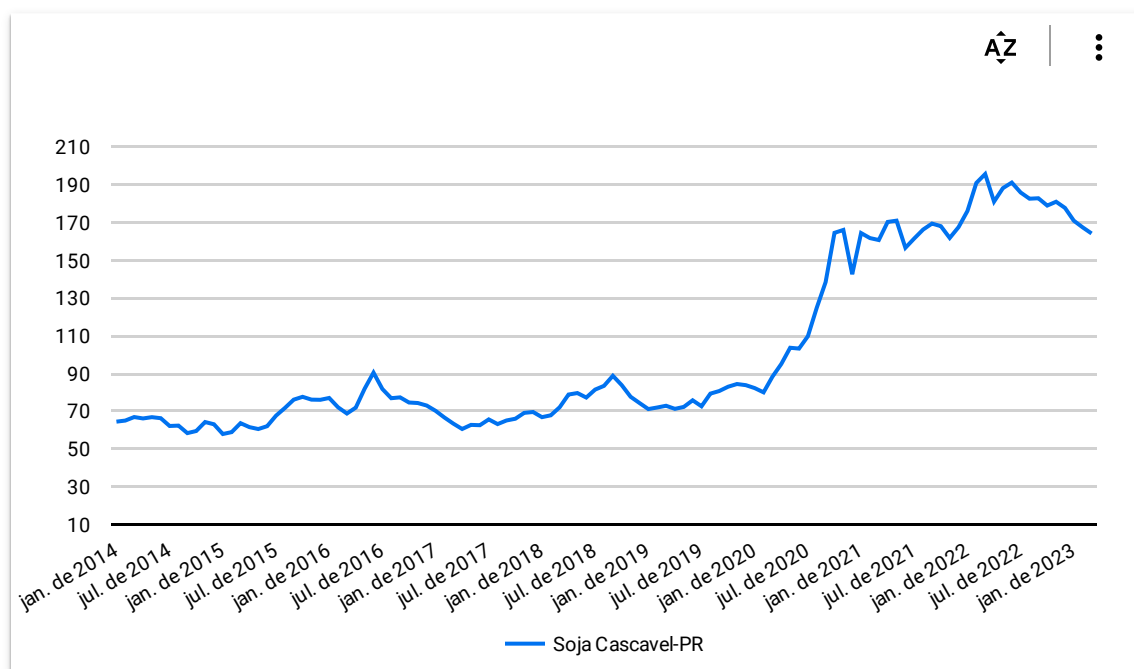
Frango Vivo (R\$/kg)



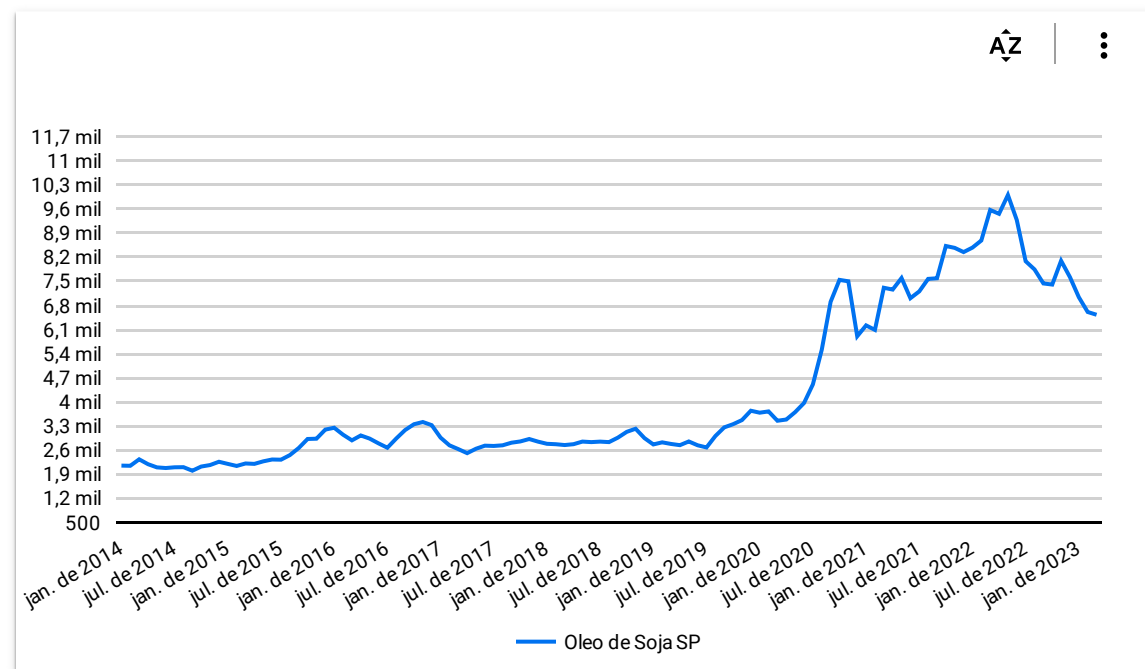
Milho em Grãos (R\$/60kg)



Soja em Grãos (R\$/60kg)

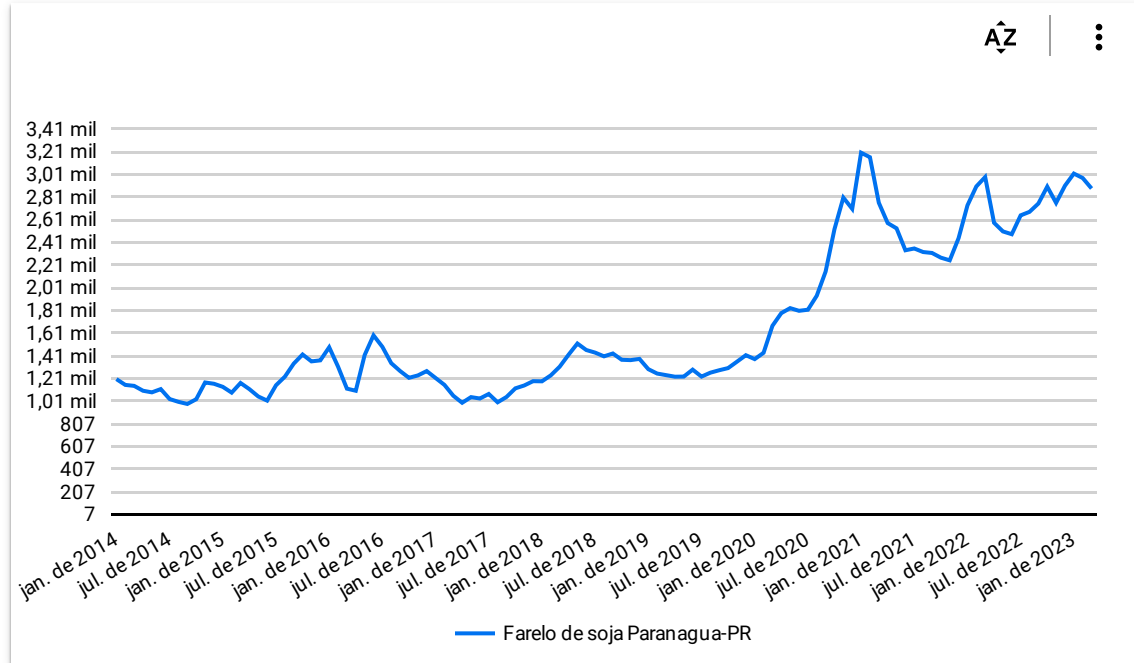


Óleo de Soja (R\$/t)

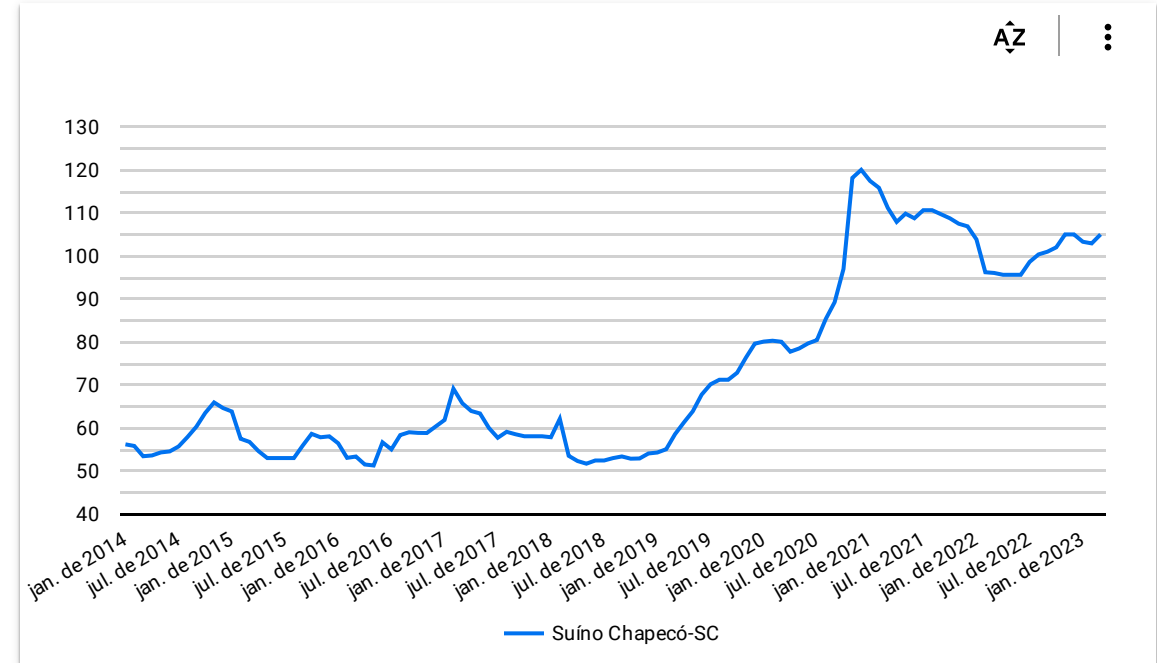


PREÇOS AGROPECUÁRIOS - MERCADO INTERNO - CMA

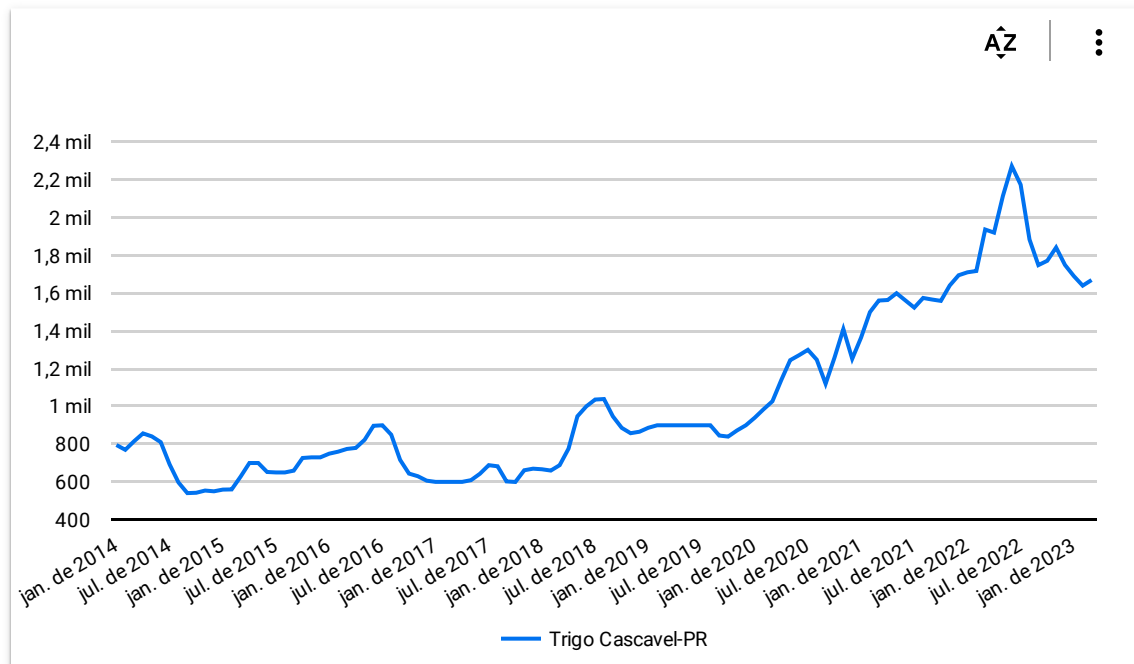
Farelo de Soja (R\$/t)



Suíno Vivo (R\$/@ de 18,75kg)



Trigo em Grãos (R\$/t)



PREÇOS AGROPECUÁRIOS - MERCADO INTERNO - CEPEA

LINK ▾

Data do preço Atual: ▾

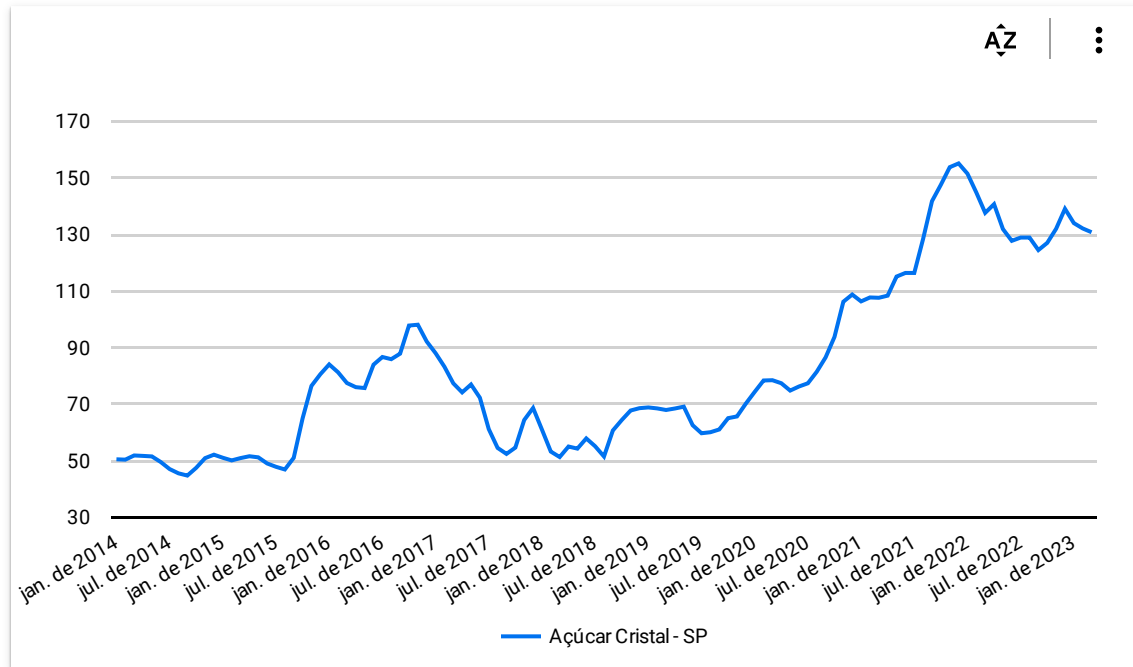
[Base de Dados](#)

6 de mar. de 2023

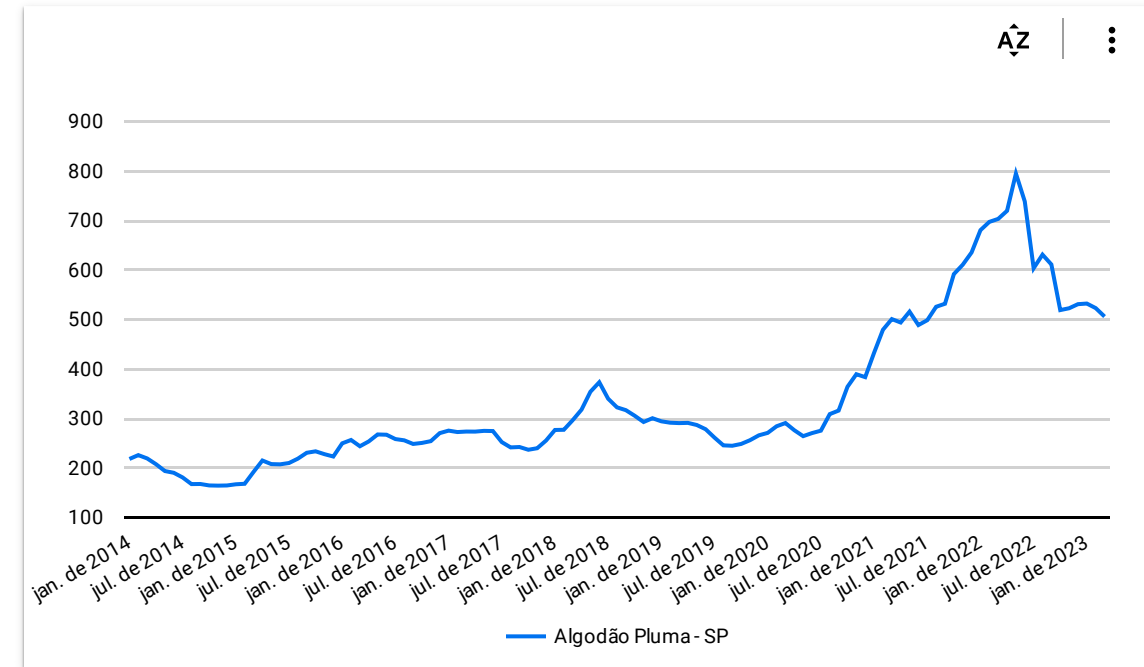
| Produto ▲ | UNIDADE | COTAÇÕES | | VARIAÇÕES | | | | | |
|------------------------|--------------|----------|----------|-----------|-----------|-----------|------------|------------|------------|
| | | ATUAL | ANTERIOR | DIÁRIA % | 07 DIAS % | 30 DIAS % | 06 MESES % | 12 MESES % | 24 MESES % |
| Algodão Pluma - SP | Libra-peso | 501,48 | 505,30 | -0,8 | -3,8 | -4,6 | -24,1 | -27,1 | -3,8 |
| Arroz em Casca - RS | R\$/50Kg | 85,18 | 85,10 | 0,1 | -0,4 | -3,8 | 12,1 | 14,8 | 0,9 |
| Açúcar Cristal - SP | R\$/50Kg | 130,52 | 130,40 | 0,1 | -2,1 | -0,8 | 6,3 | -1,9 | 18,1 |
| Boi - SP | R\$/@ | 273,85 | 273,85 | 0,0 | 0,3 | -5,9 | -11,7 | -20,0 | -8,2 |
| Café Arábica - SP | R\$/60Kg | 1.114,38 | 1.136,99 | -2,0 | -2,4 | 0,9 | -16,3 | -16,3 | 49,1 |
| Café Robusta - ES | R\$/60Kg | 691,40 | 694,73 | -0,5 | -1,1 | -1,1 | -7,8 | -10,6 | 48,5 |
| Laranja Pêra - SP | R\$/cx40,8kg | 46,92 | 46,92 | 0,0 | -1,2 | 4,5 | 18,3 | 15,5 | 21,9 |
| Leite - MG | R\$/Litro | 2,67 | 2,67 | 0,0 | 0,0 | 0,0 | -14,7 | 19,2 | 36,2 |
| Milho Grão Campinas-SP | R\$/60Kg | 86,22 | 86,36 | -0,2 | 0,5 | 0,5 | 3,4 | -11,8 | -1,0 |
| Soja Grão Paranaguá-PR | R\$/60Kg | 169,72 | 169,23 | 0,3 | -1,0 | -2,3 | -10,2 | -16,4 | -1,5 |
| Trigo Grão - PR | R\$/t | 1.643,84 | 1.641,08 | 0,2 | 0,3 | -0,5 | -11,3 | -5,0 | 9,7 |

PREÇOS AGROPECUÁRIOS - MERCADO INTERNO - CEPEA

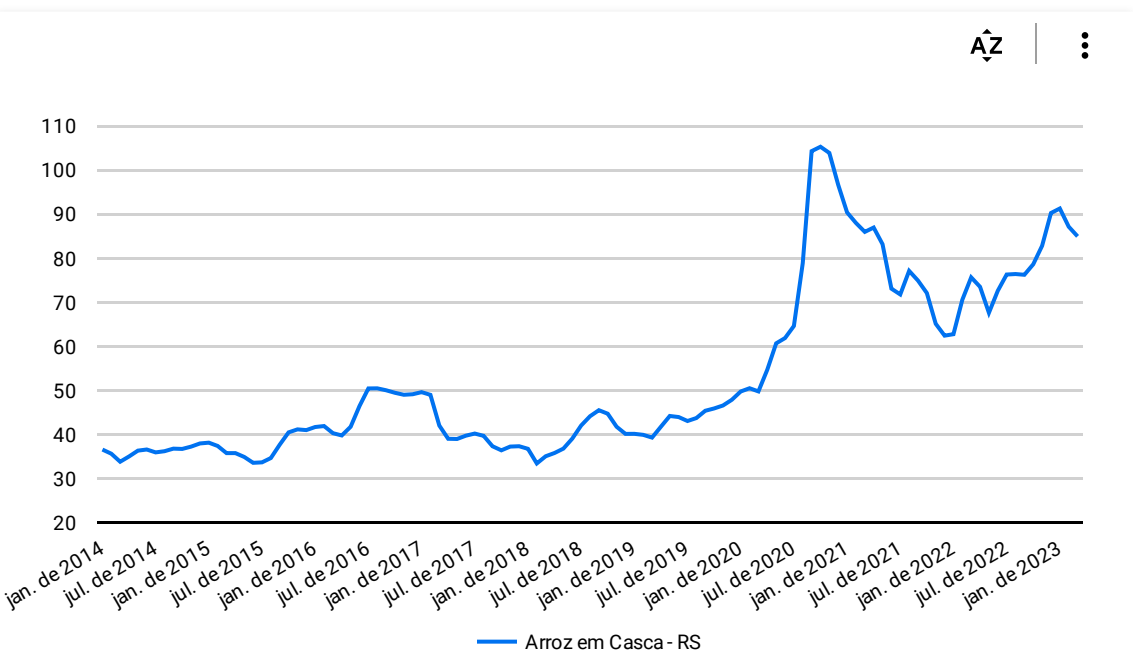
Açúcar Cristal (R\$/50Kg)



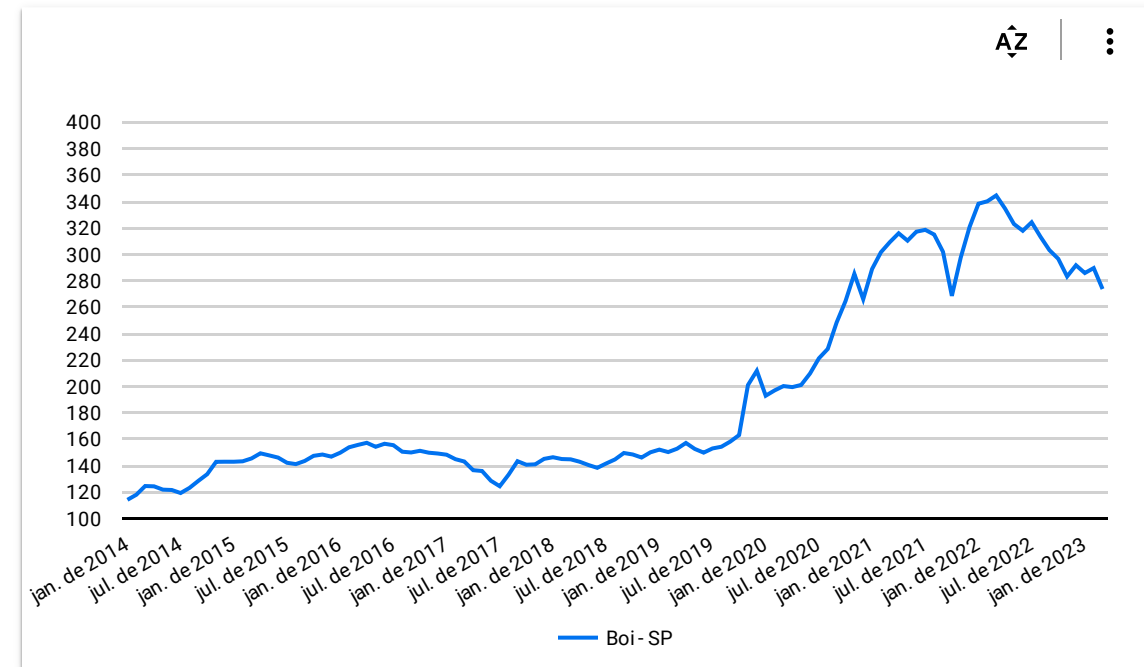
Algodão em Pluma (Libra-peso)



Arroz em Casca (R\$/50Kg)

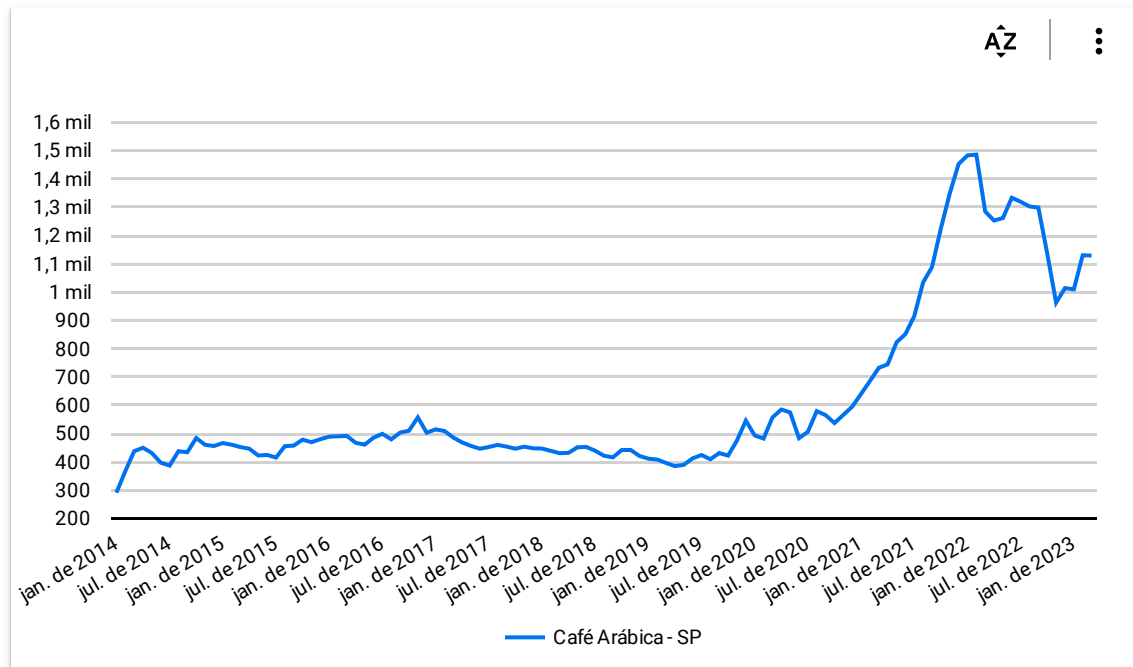


Boi Gordo (R\$/@)

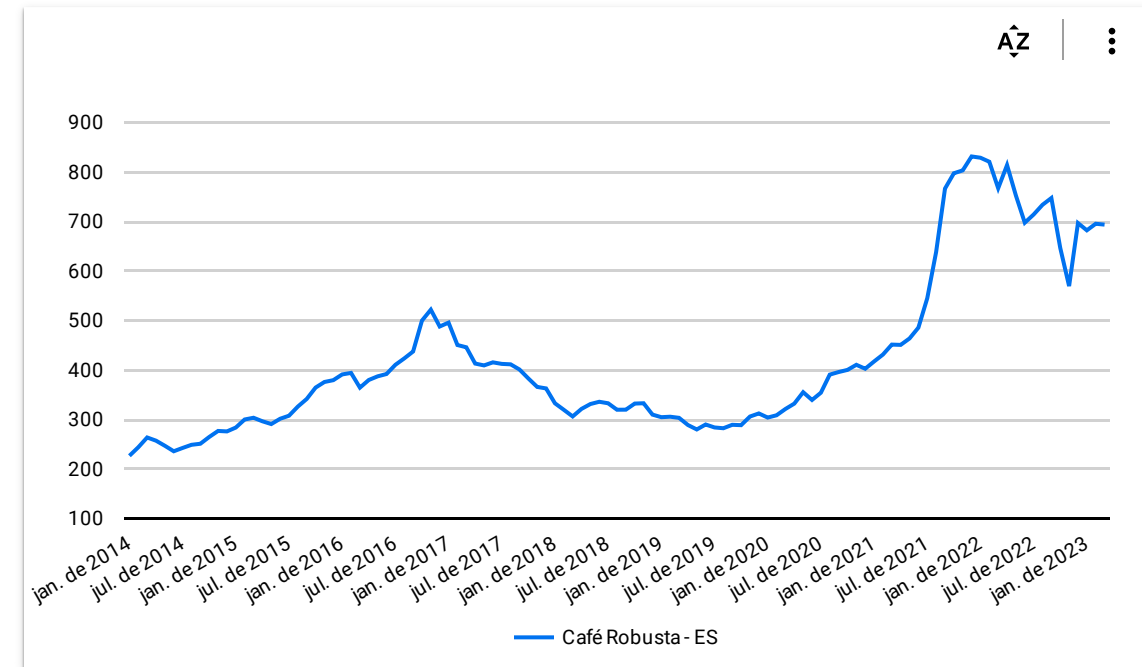


PREÇOS AGROPECUÁRIOS - MERCADO INTERNO - CEPEA

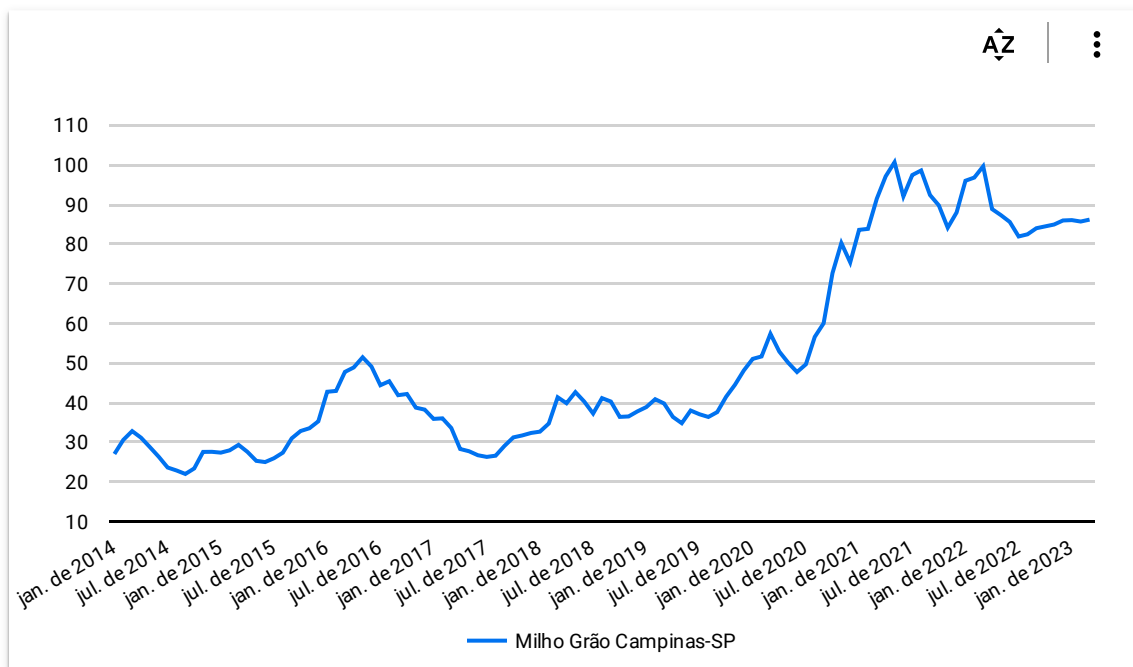
Café Arábica (R\$/60Kg)



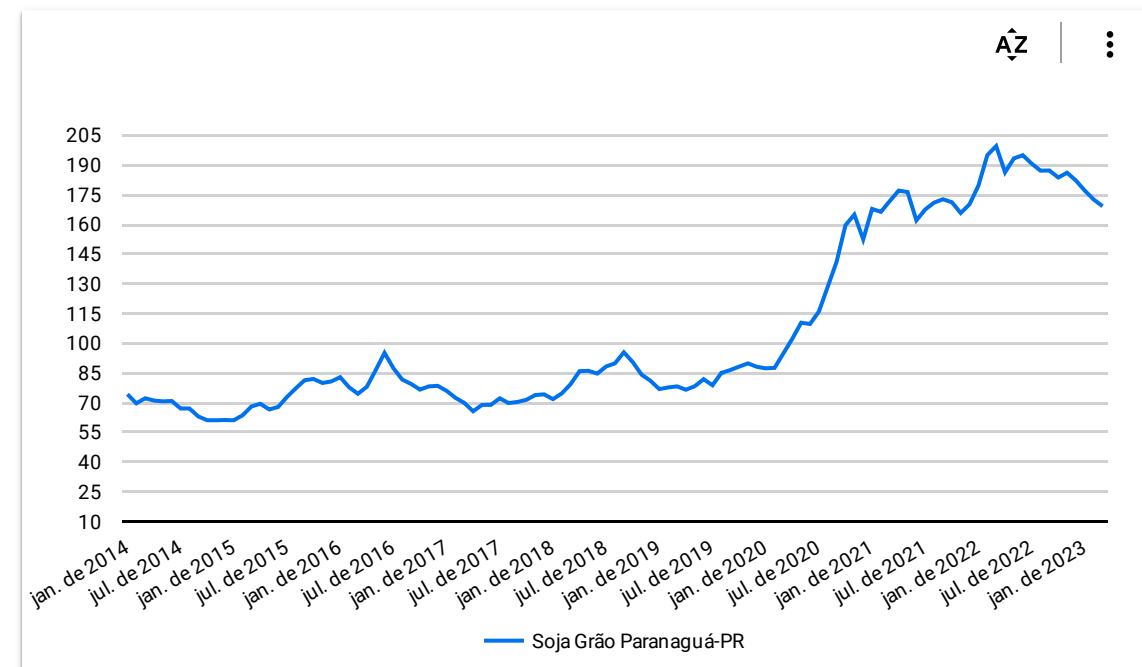
Café Robusta (R\$/60Kg)



Milho em Grãos (R\$/60Kg)

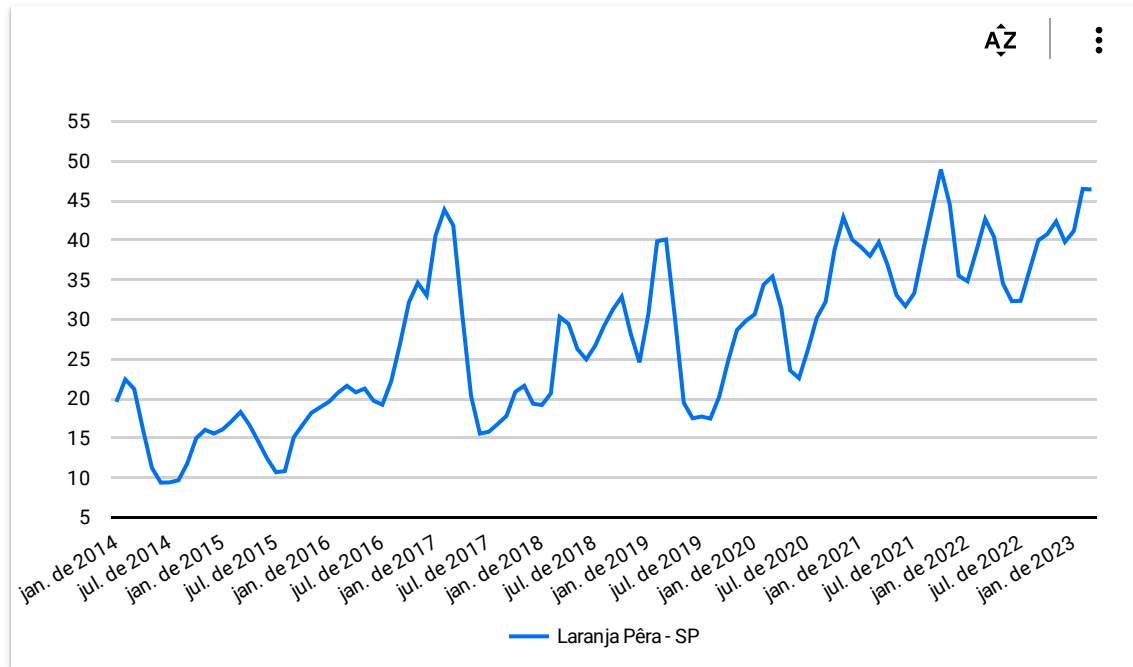


Soja em Grãos (R\$/60Kg)

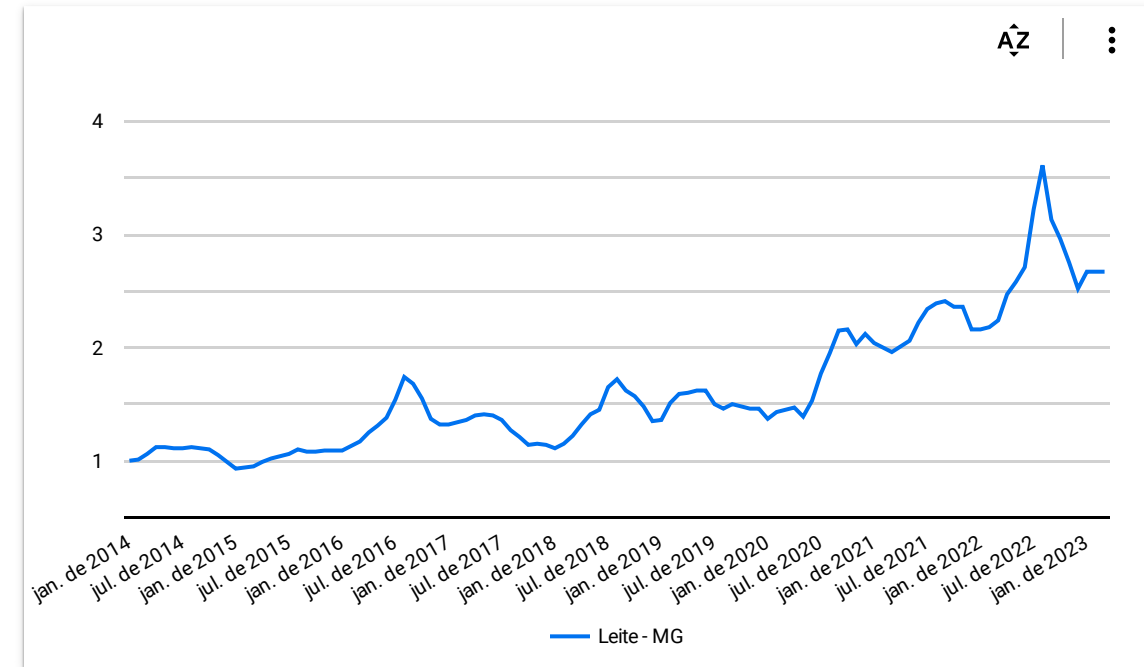


PREÇOS AGROPECUÁRIOS - MERCADO INTERNO - CEPEA

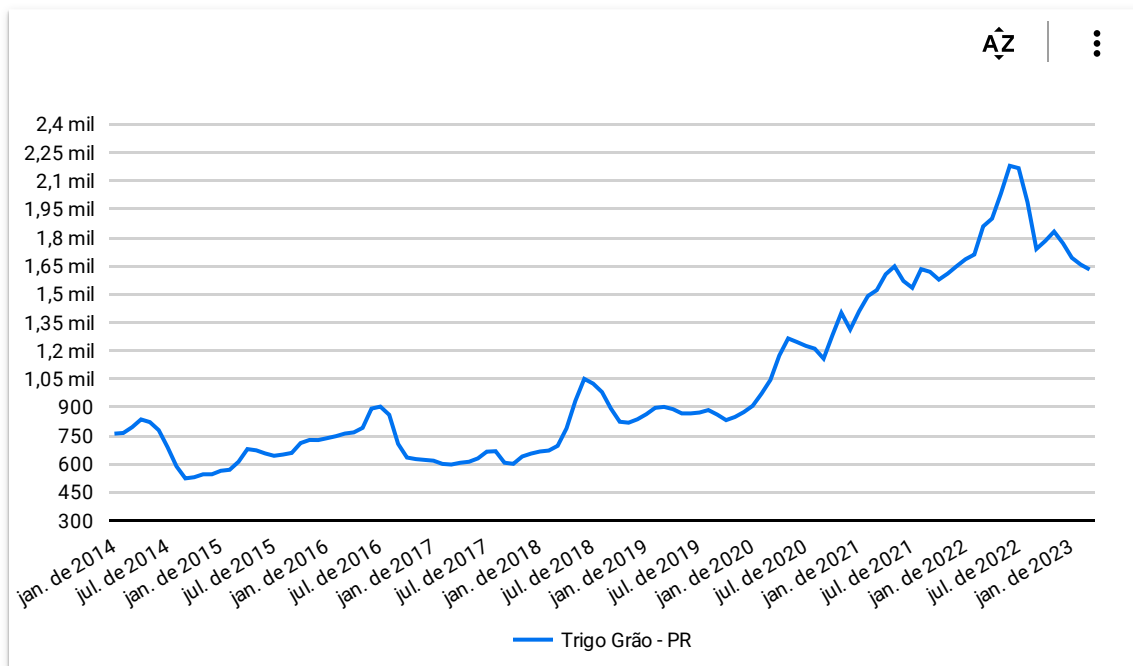
Laranja Pêra - Arvore – Mercado (R\$/cx 40,8kg)



Leite (R\$/Litro)



Trigo em Grãos (R\$/t)



PREÇOS AGROPECUÁRIOS - MERCADO EXTERNO

LINK ▾

[Base de Dados](#)

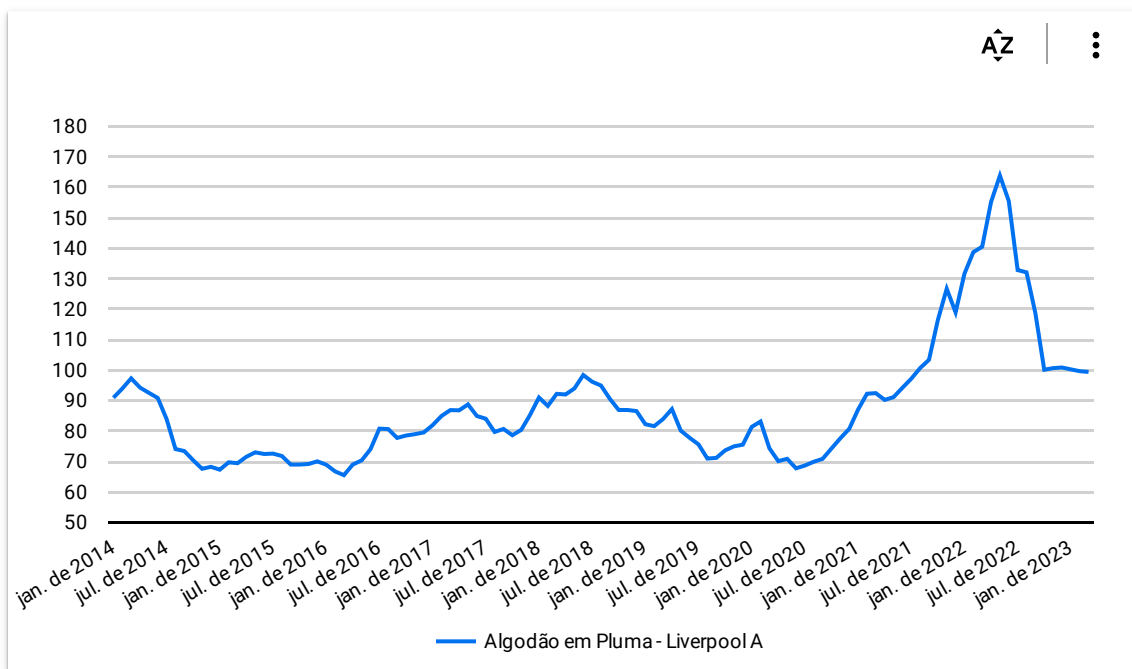
Data do preço Atual: ▾

6 de mar. de 2023

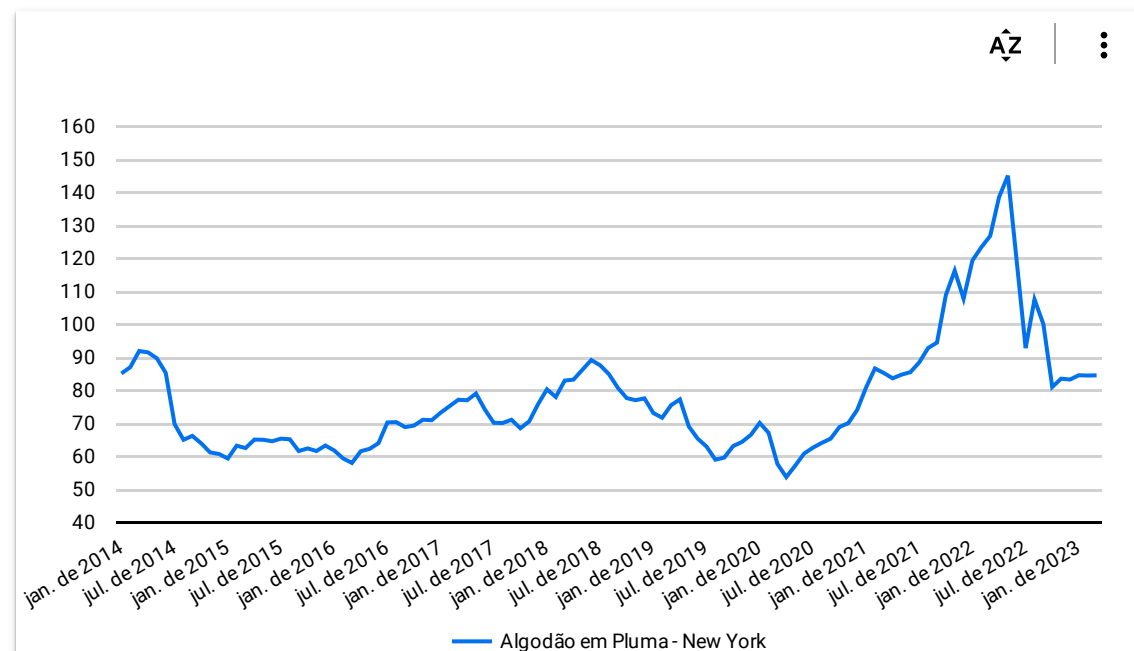
| Produto ▲ | UNIDADE | COTAÇÕES | | VARIAÇÕES | | | | | | ⋮ |
|--------------------------------|---------|----------|----------|-----------|-----------|-----------|------------|------------|------------|---|
| | | ATUAL | ANTERIOR | DIÁRIA % | 07 DIAS % | 30 DIAS % | 06 MESES % | 12 MESES % | 24 MESES % | |
| Algodão em Pluma - Liverpool A | US\$/Lb | 100,10 | 98,60 | 1,5 | 3,1 | -0,3 | -23,6 | -27,8 | 3,5 | |
| Algodão em Pluma - New York | US\$/Lb | 84,17 | 83,71 | 0,5 | -0,9 | -1,7 | -18,4 | -30,5 | -3,4 | |
| Arroz - Bangkok | US\$/t | 484,00 | 484,00 | 0,0 | -1,0 | -8,0 | 9,5 | 11,5 | -13,7 | |
| Café - Londres | US\$/t | 2.162,00 | 2.180,00 | -0,8 | 1,3 | 5,3 | -2,6 | 0,0 | 53,9 | |
| Café - New York | US\$/Lb | 180,80 | 183,95 | -1,7 | -5,4 | -0,5 | -22,3 | -19,3 | 40,8 | |
| Farelo de Soja - Chicago | US\$/t | 481,30 | 472,30 | 1,9 | -3,2 | -0,7 | 13,9 | 4,3 | 15,5 | |
| Milho - Chicago | US\$/bs | 6,45 | 6,38 | 1,2 | -0,7 | -5,2 | -3,6 | -14,1 | 18,1 | |
| Soja - Chicago | US\$/bs | 15,31 | 15,20 | 0,7 | 0,1 | 0,7 | 1,3 | -8,9 | 8,1 | |
| Trigo - Argentina | US\$/t | 335,00 | 335,00 | 0,0 | 0,0 | -1,5 | -11,8 | 1,5 | 31,4 | |
| Trigo - Kansas | US\$/t | 302,22 | 301,76 | 0,2 | -2,3 | -7,0 | -6,3 | -27,9 | 34,2 | |
| Óleo de Soja - Chicago | US\$/t | 1.349,01 | 1.364,67 | -1,1 | 0,1 | 0,7 | -9,9 | -21,9 | 20,7 | |

PREÇOS AGROPECUÁRIOS - MERCADO EXTERNO

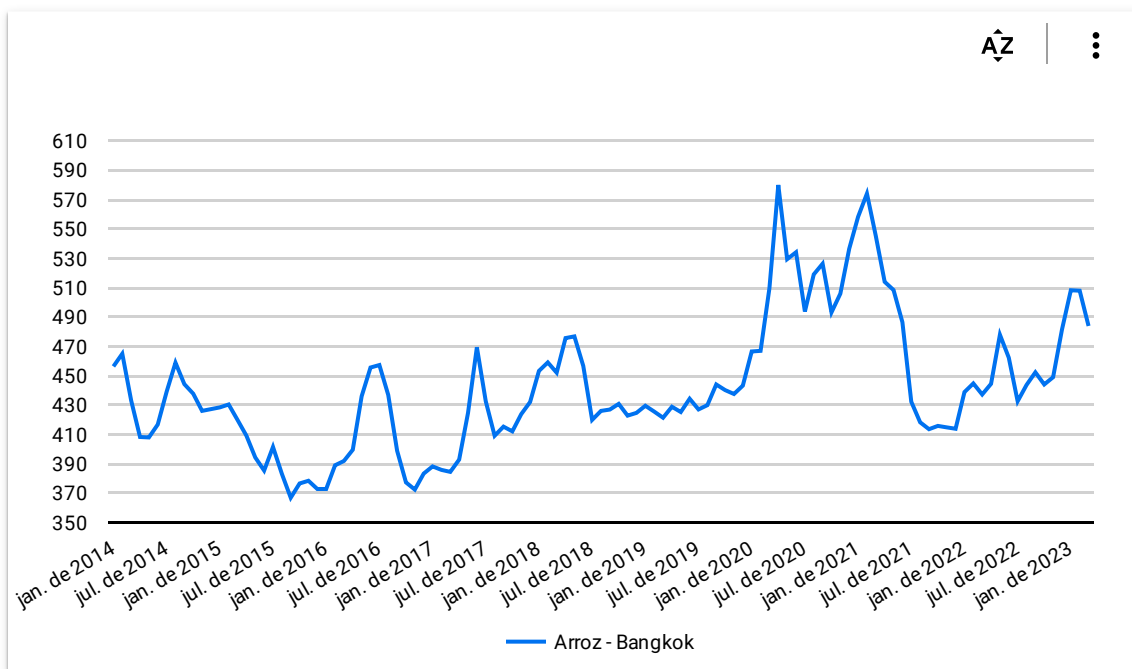
Algodão em Pluma (US\$ cents/Libra)



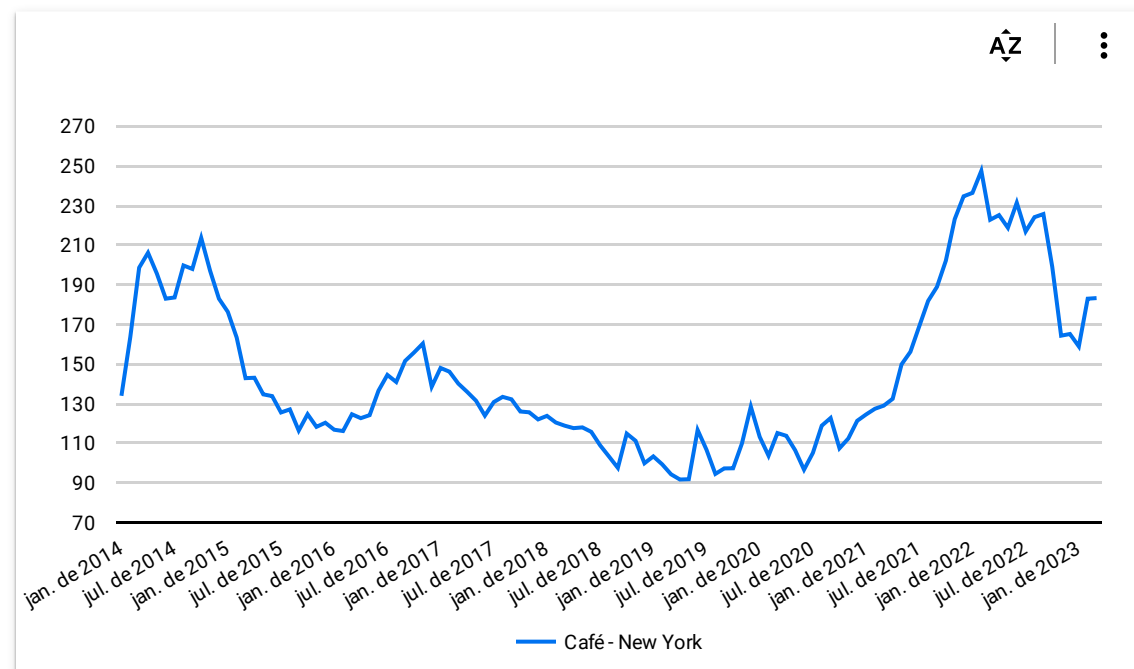
Algodão em Pluma (US\$ cents/£)



Arroz 100% inteiro (US\$/Tonelada)

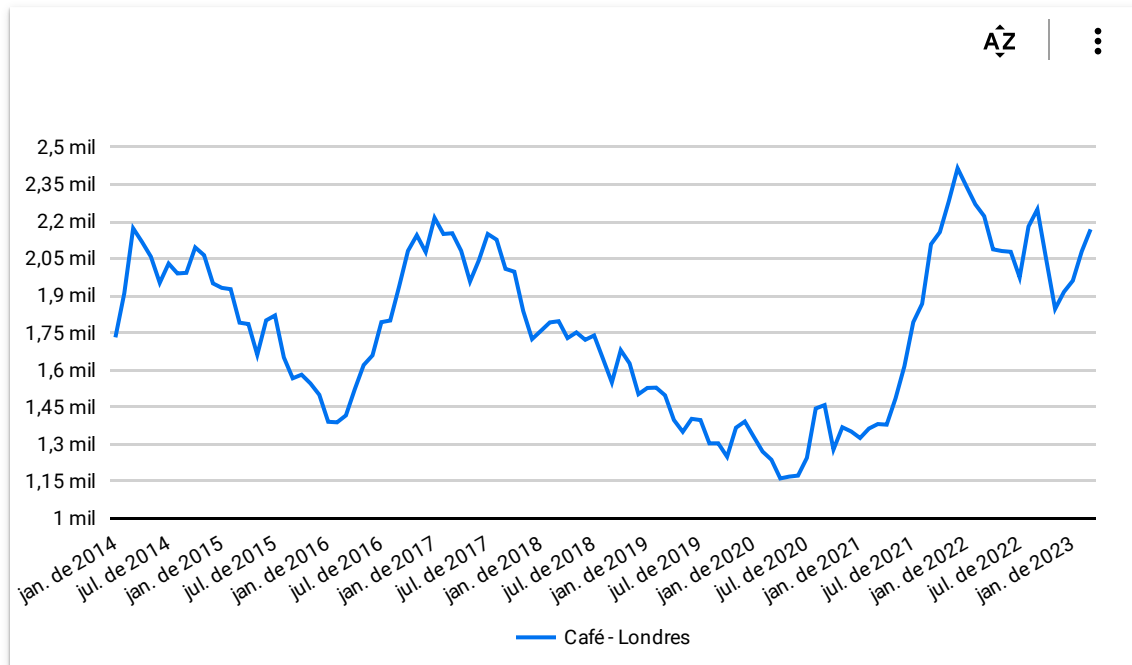


Café Arábica - 1ª entrega (US\$/libra-peso)

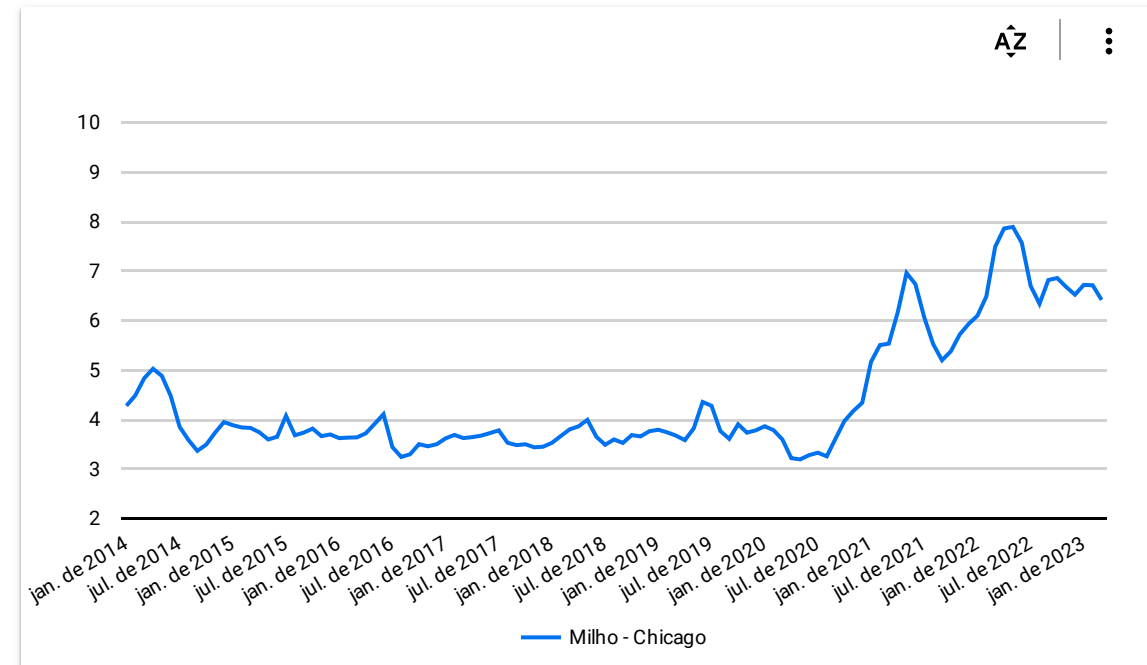


PREÇOS AGROPECUÁRIOS - MERCADO EXTERNO

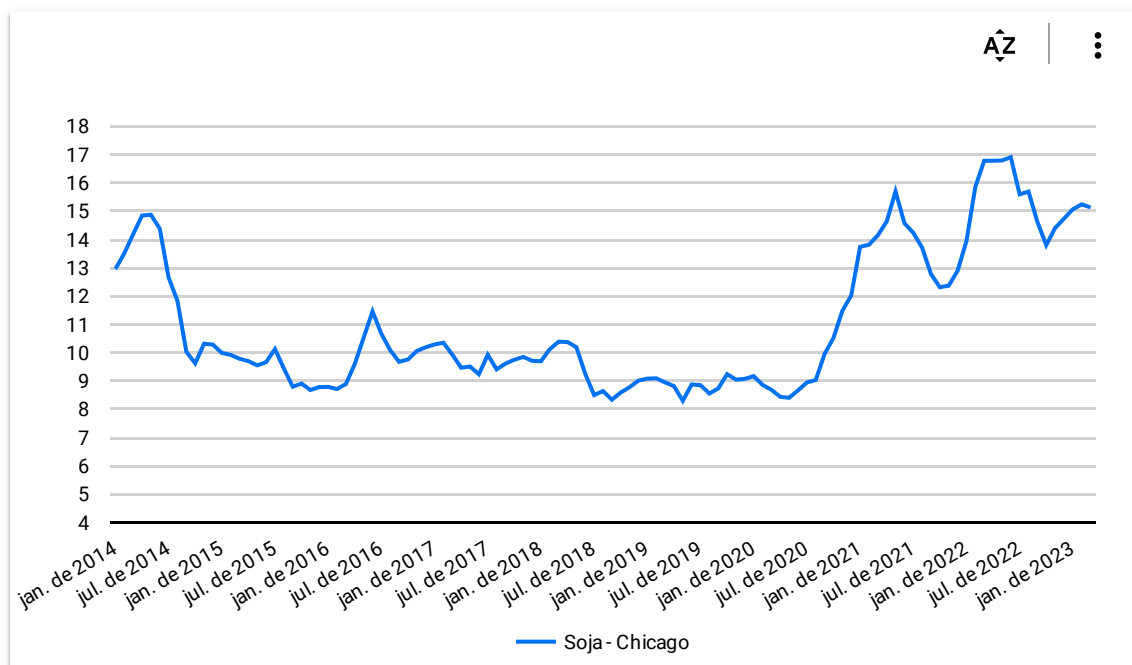
Café Robusta (US\$/t)



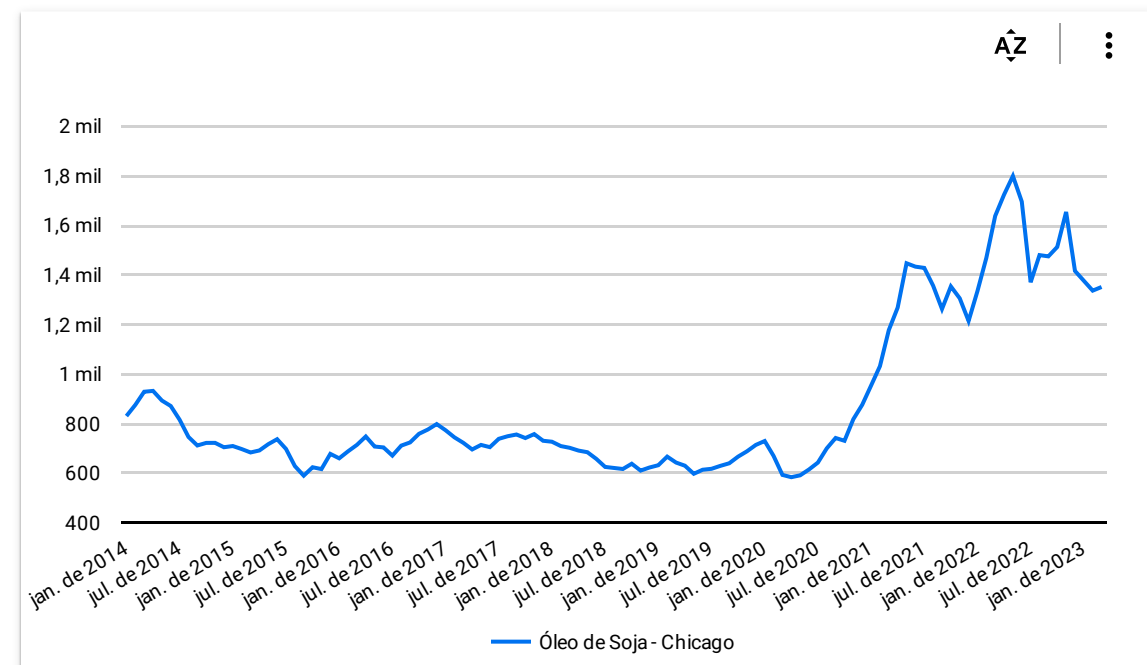
Milho em Grãos - 1ª entrega (US\$/bushell)



Soja em Grãos - 1ª entrega (US\$/bushell)

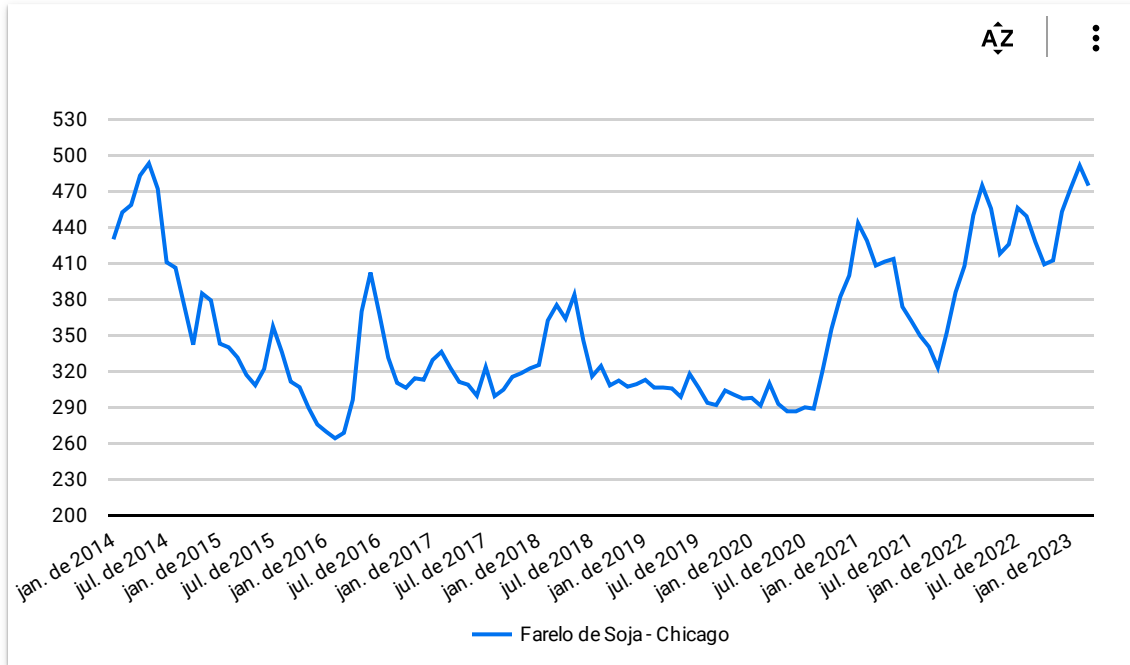


Óleo de Soja (US\$/t)

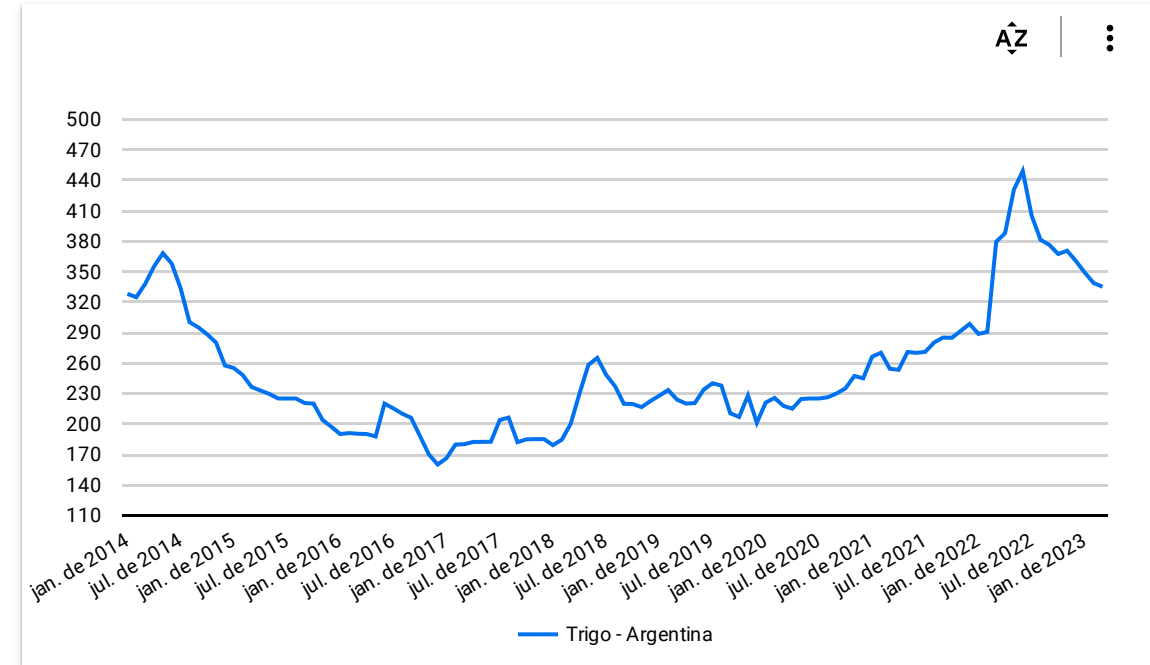


PREÇOS AGROPECUÁRIOS - MERCADO EXTERNO

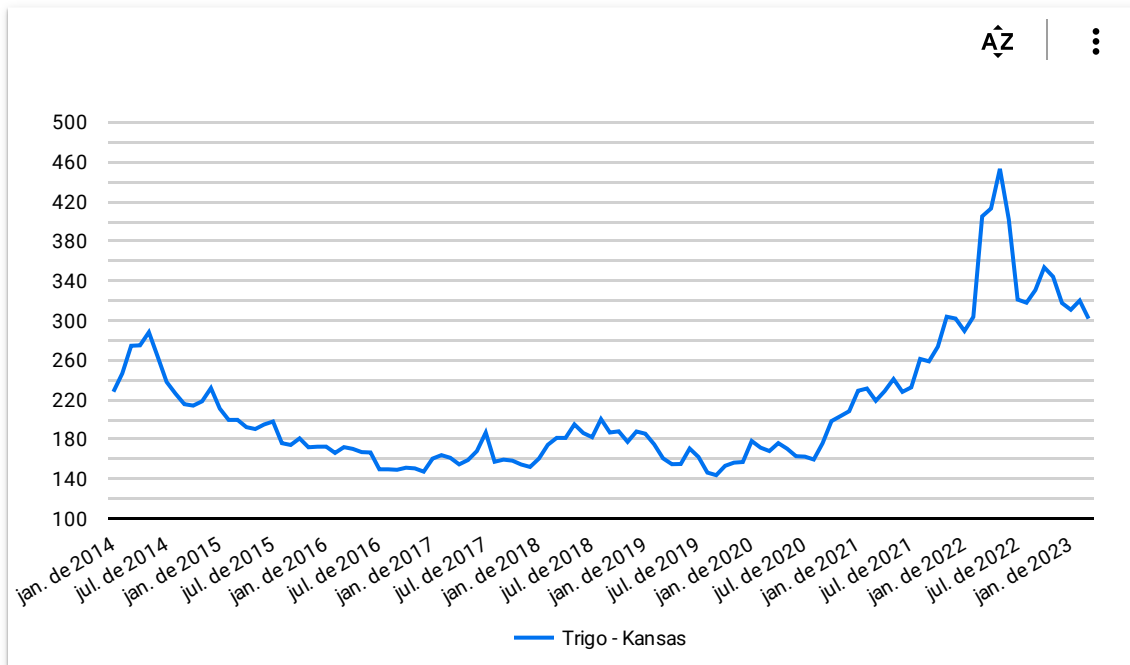
Farelo de Soja (US\$/t)



Trigo em Grãos (US\$/t)



Trigo em Grãos (US\$/t)



PREÇOS AGROPECUÁRIOS - CÂMBIO

LINK ▾

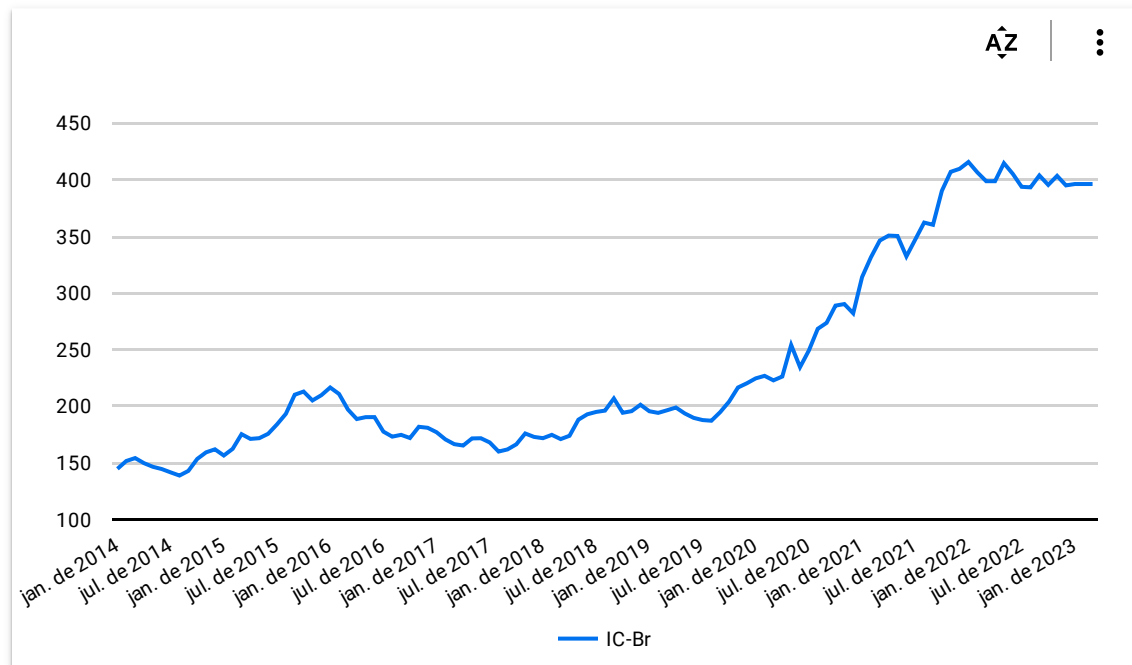
Data do preço Atual: ▾

[Base de Dados](#)

6 de mar. de 2023

| Produto ▲ | UNIDADE | COTAÇÕES | | VARIACIONES | | | | | |
|-----------------|---------|----------|----------|-------------|-----------|-----------|------------|------------|------------|
| | | ATUAL | ANTERIOR | DIÁRIA % | 07 DIAS % | 30 DIAS % | 06 MESES % | 12 MESES % | 24 MESES % |
| - IC-Br | - | 396,44 | 396,44 | 0,0 | 0,0 | 0,0 | -1,9 | -0,6 | 14,4 |
| Dolar US\$ | Brasil | 5,20 | 5,21 | -0,2 | 0,4 | 2,6 | 0,2 | 3,0 | -9,2 |
| Euro | Brasil | 5,20 | 5,21 | -0,2 | -4,8 | -6,1 | 0,0 | -6,8 | -24,9 |
| Libra Esterlina | Brasil | 6,23 | 6,23 | 0,0 | 0,6 | -0,3 | 3,7 | -7,4 | -22,2 |
| Peso Argentina | Brasil | 0,03 | 0,03 | 0,0 | 0,0 | 0,0 | -25,0 | -40,0 | -50,0 |

Índice de Commodities Agrícola - Brasil Agropecuária



CÂMBIO

