

PREÇOS AGROPECUÁRIOS - MERCADO INTERNO - CMA

LINK ▾

[Base de Dados](#)

Data do preço Atual: ▾

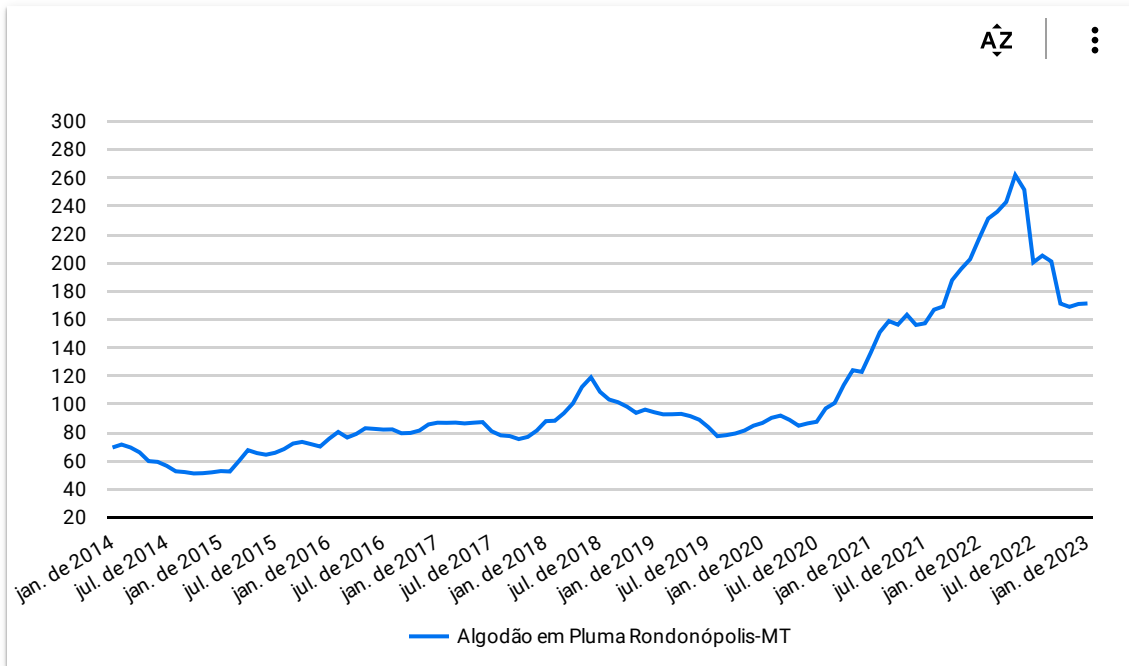
23 de jan. de 2023

| Produto ▲ | UNIDADE | COTAÇÕES | | VARIAÇÕES | | | | | | ⋮ |
|------------------------------------|--------------|----------|----------|-----------|-----------|-----------|------------|------------|------------|---|
| | | ATUAL | ANTERIOR | DIÁRIA % | 07 DIAS % | 30 DIAS % | 06 MESES % | 12 MESES % | 24 MESES % | |
| Algodão em Pluma Rondonópolis-MT | R\$/@ | 172,56 | 172,56 | 0,0 | 0,8 | 0,5 | -12,3 | -22,1 | 22,5 | |
| Arroz em Casca Cachoeira do Sul-RS | R\$/50Kg | 87,50 | 87,50 | 0,0 | 1,7 | 1,7 | 17,8 | 39,9 | -1,9 | |
| Boi Gordo Barra do Garça-MT | R\$/@ | 252,00 | 254,00 | -0,8 | -1,2 | -3,1 | -13,4 | -20,5 | -9,0 | |
| Farelo de soja Paranagua-PR | R\$/t | 3.000,00 | 3.000,00 | 0,0 | -1,6 | 0,0 | 11,1 | 9,9 | -4,8 | |
| Feijão Cores Apucarana-PR | R\$/60Kg | 407,50 | 407,50 | 0,0 | 3,8 | 3,8 | 16,4 | 48,2 | 48,2 | |
| Frango SC | R\$/Kg | 4,10 | 4,10 | 0,0 | 0,0 | -4,7 | -28,1 | 0,0 | 36,7 | |
| Milho Cascavel-PR | R\$/60Kg | 84,00 | 84,00 | 0,0 | -1,2 | 1,2 | 10,5 | -13,4 | 3,7 | |
| Oleo de Soja SP | R\$/t | 6.850,00 | 6.900,00 | -0,7 | -2,1 | -11,0 | -14,4 | -20,3 | 9,6 | |
| Soja Cascavel-PR | R\$/60Kg | 170,50 | 171,50 | -0,6 | -1,7 | -3,4 | -6,6 | -3,7 | 3,3 | |
| Suíno Chapecó-SC | R\$/@18,75Kg | 101,25 | 101,25 | 0,0 | -3,6 | -3,6 | 1,9 | 0,0 | -12,9 | |
| Trigo Cascavel-PR | R\$/t | 1.680,00 | 1.675,00 | 0,3 | -1,2 | -1,2 | -18,0 | -1,2 | 20,0 | |

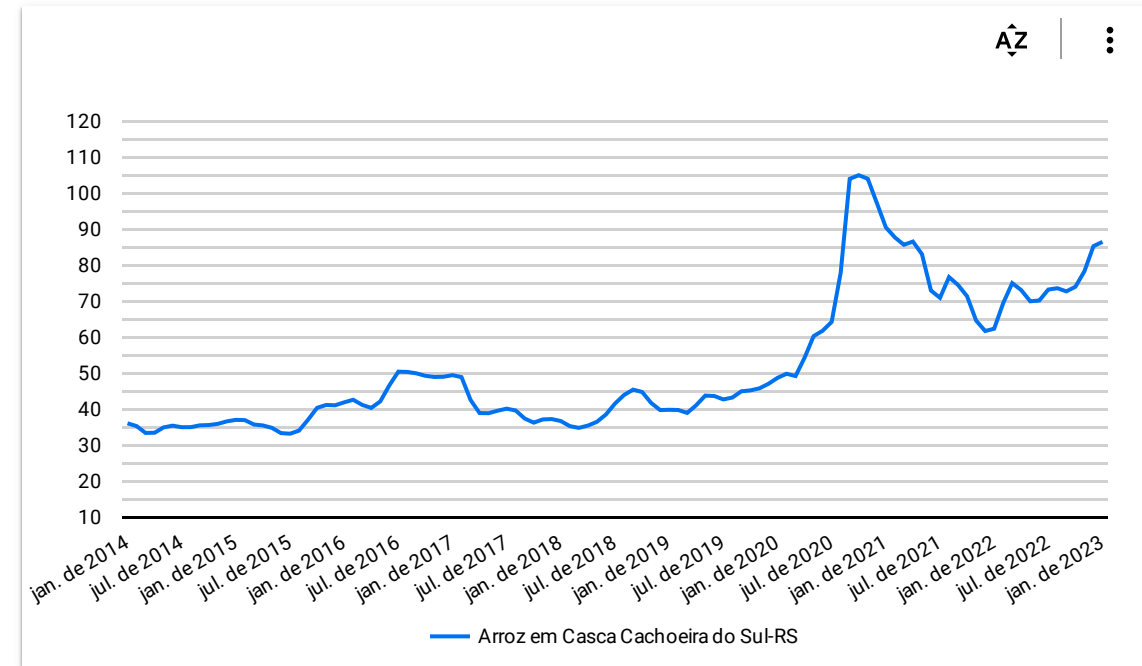
Os dados com fonte CMA (Safras&Mercados) são de uso exclusivo do Mapa, conforme contrato assinado entre as partes, não sendo permitido a divulgação externa dos mesmos.

PREÇOS AGROPECUÁRIOS - MERCADO INTERNO - CMA

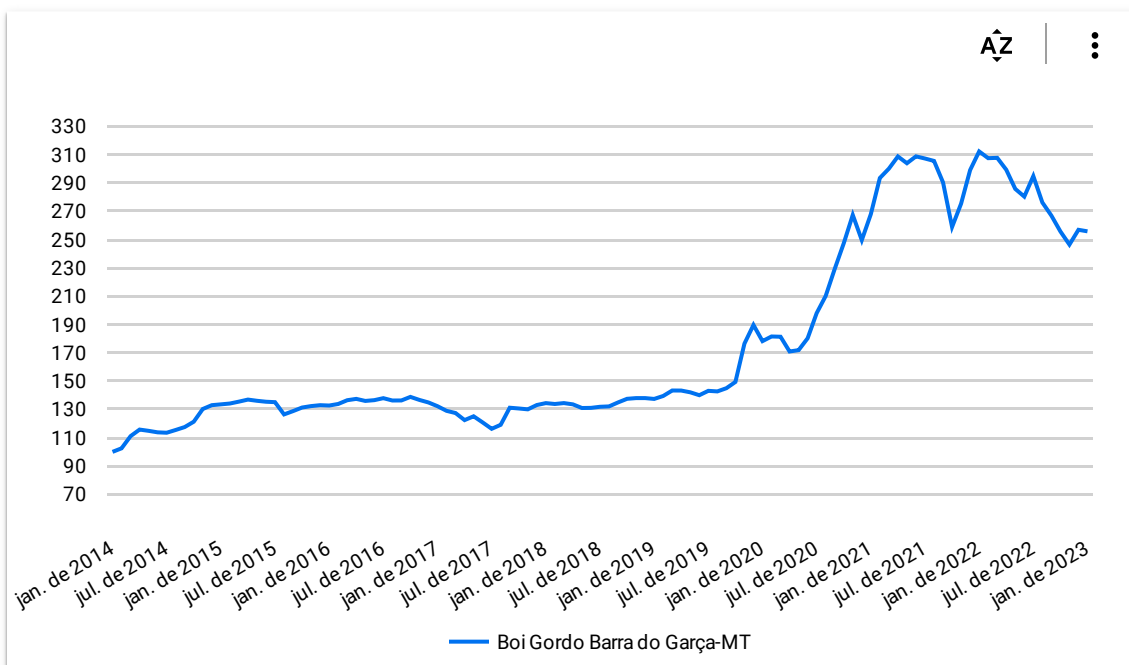
Algodão em Pluma (R\$/@)



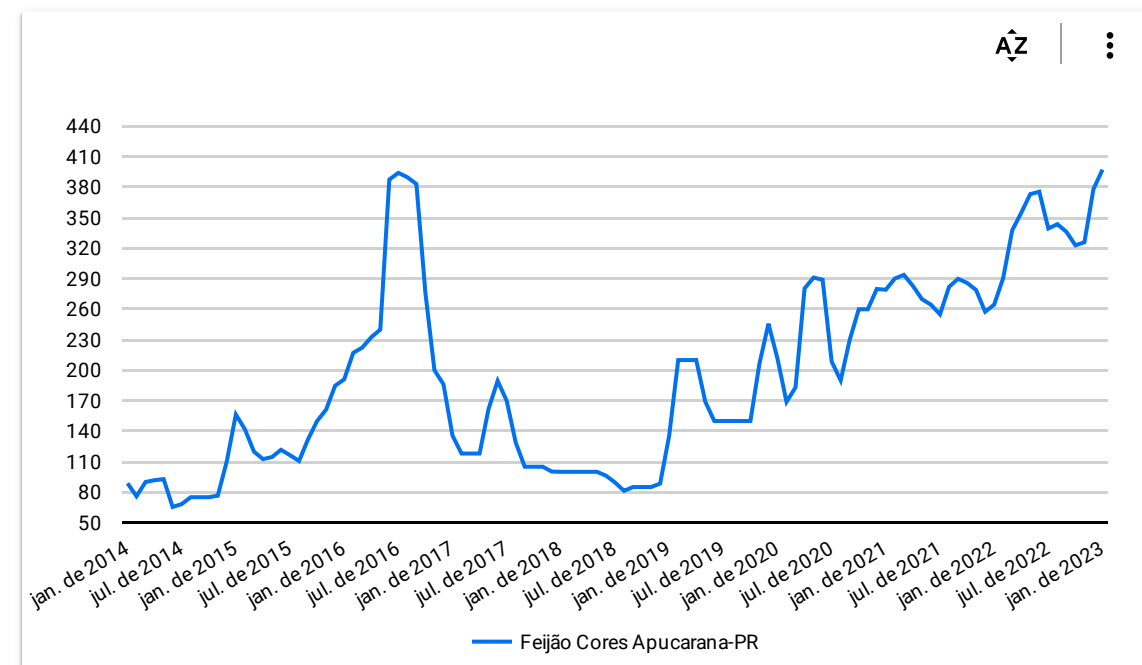
Arroz em Casca (R\$/50kg)



Boi Gordo (R\$/@)

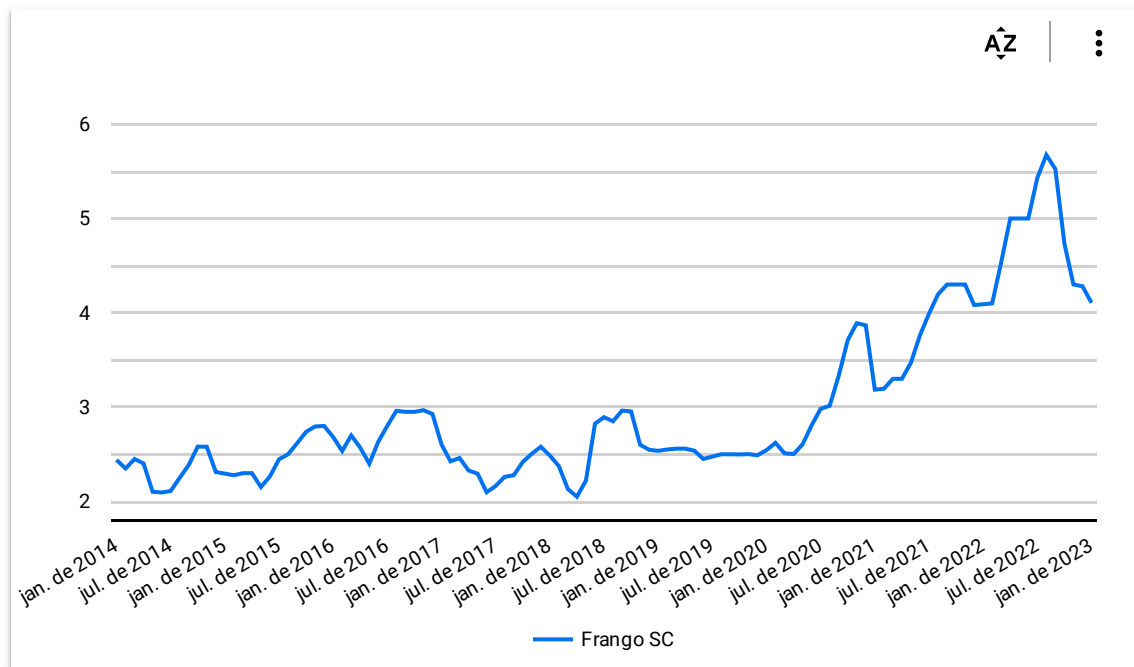


Feijão Cores (R\$/60kg)

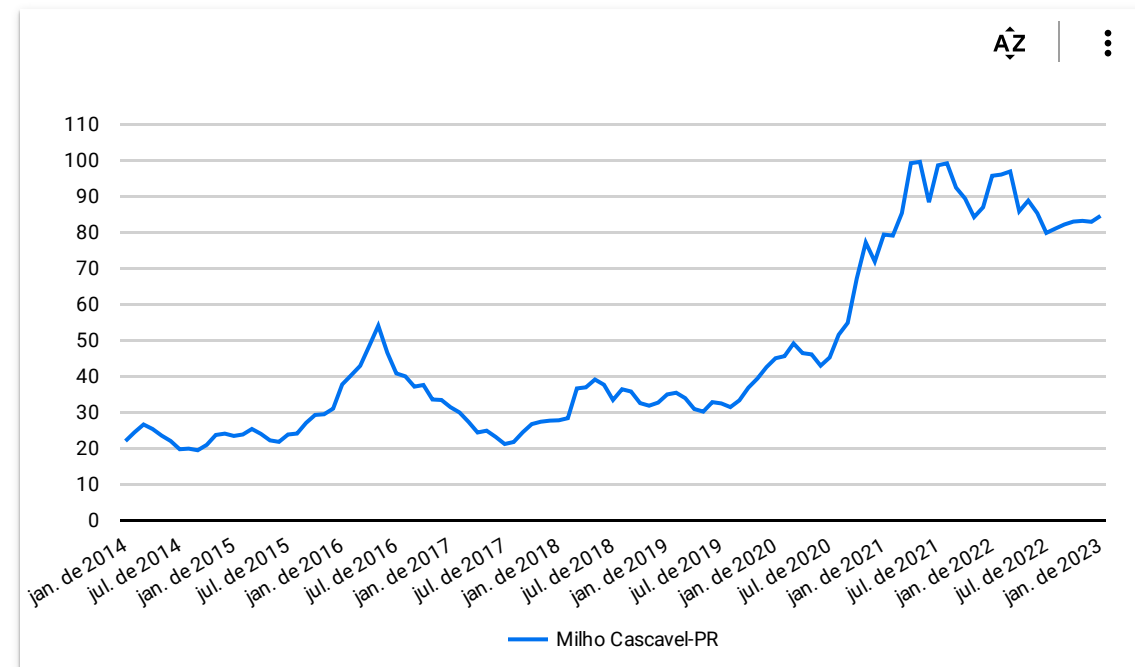


PREÇOS AGROPECUÁRIOS - MERCADO INTERNO - CMA

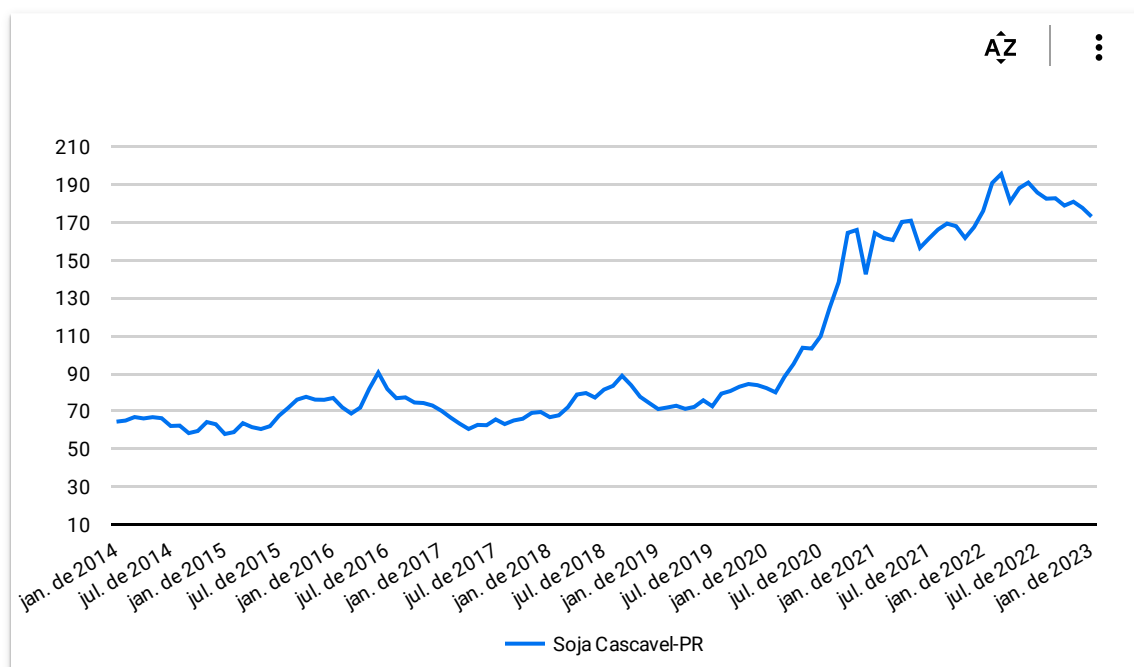
Frango Vivo (R\$/kg)



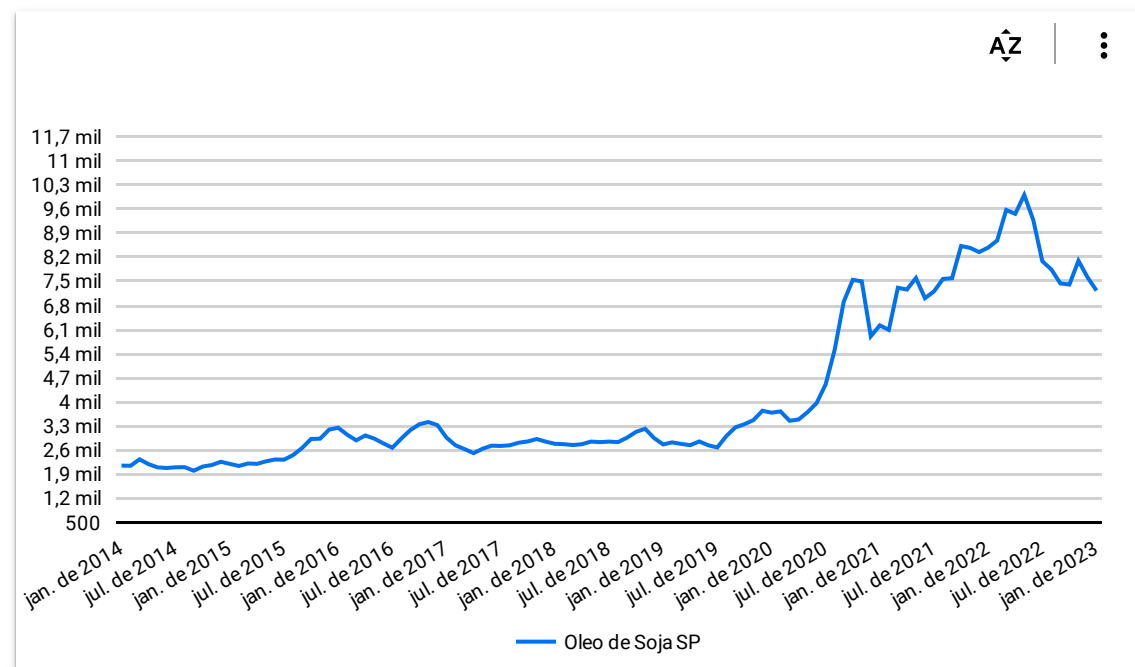
Milho em Grãos (R\$/60kg)



Soja em Grãos (R\$/60kg)

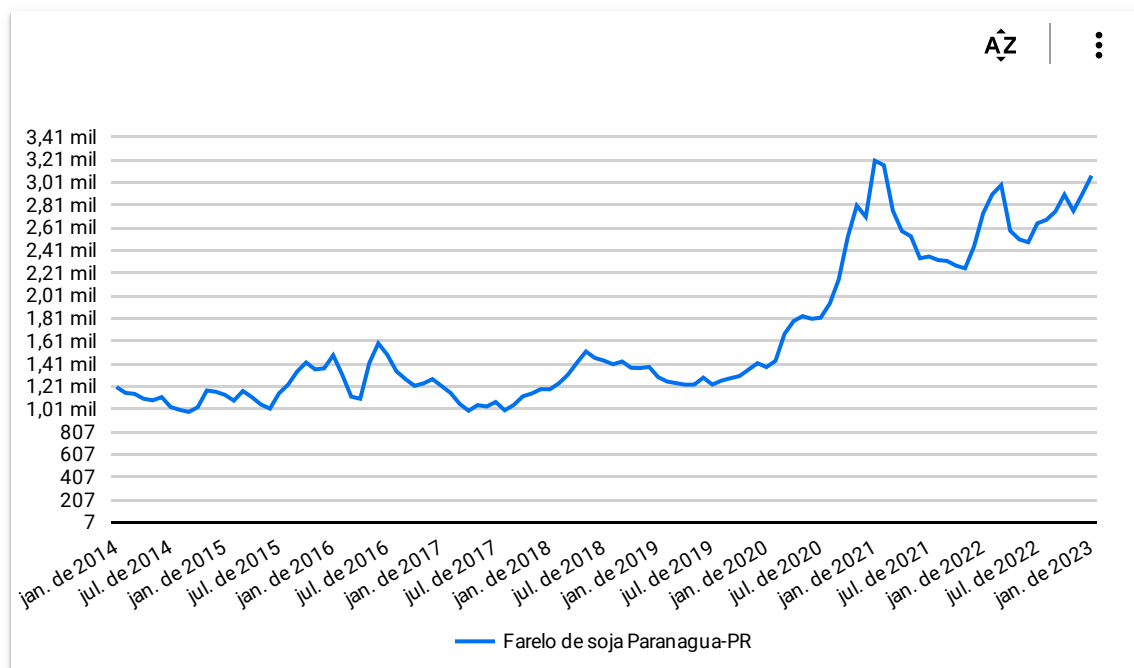


Óleo de Soja (R\$/t)

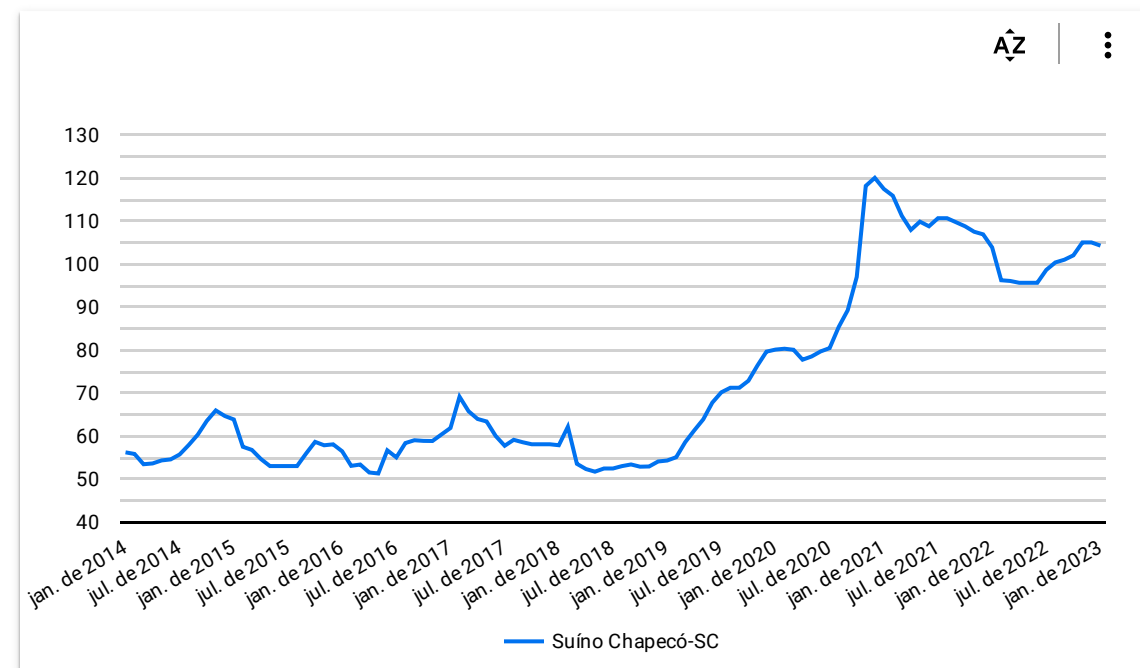


PREÇOS AGROPECUÁRIOS - MERCADO INTERNO - CMA

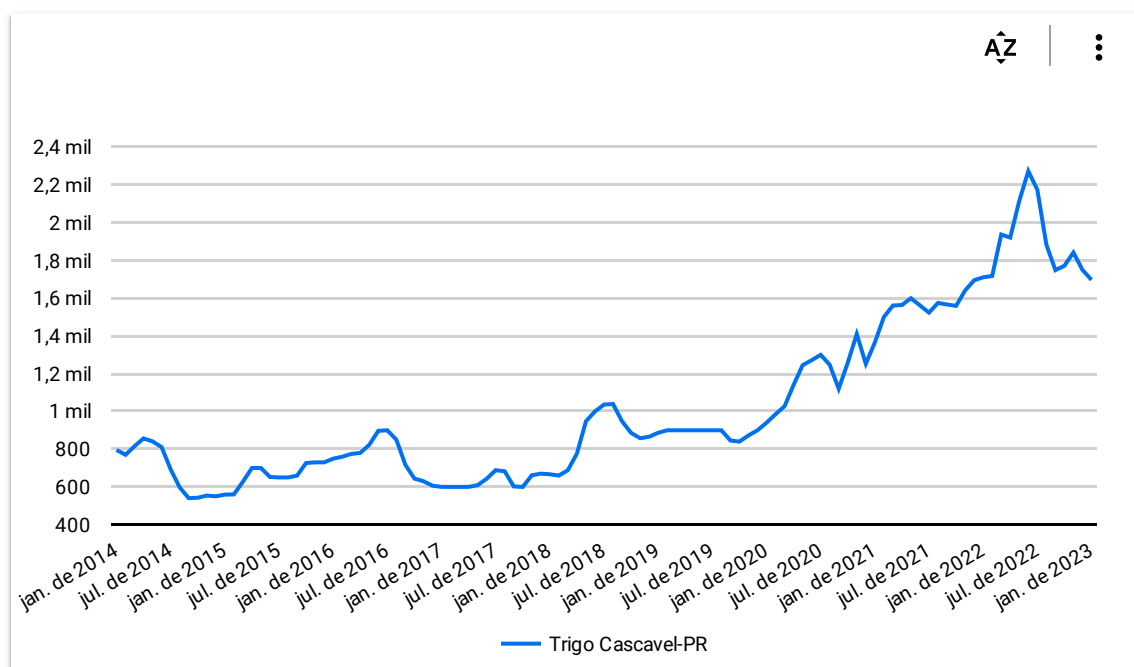
Farelo de Soja (R\$/t)



Suíno Vivo (R\$/@ de 18,75kg)



Trigo em Grãos (R\$/t)



PREÇOS AGROPECUÁRIOS - MERCADO INTERNO - CEPEA

LINK ▾

[Base de Dados](#)

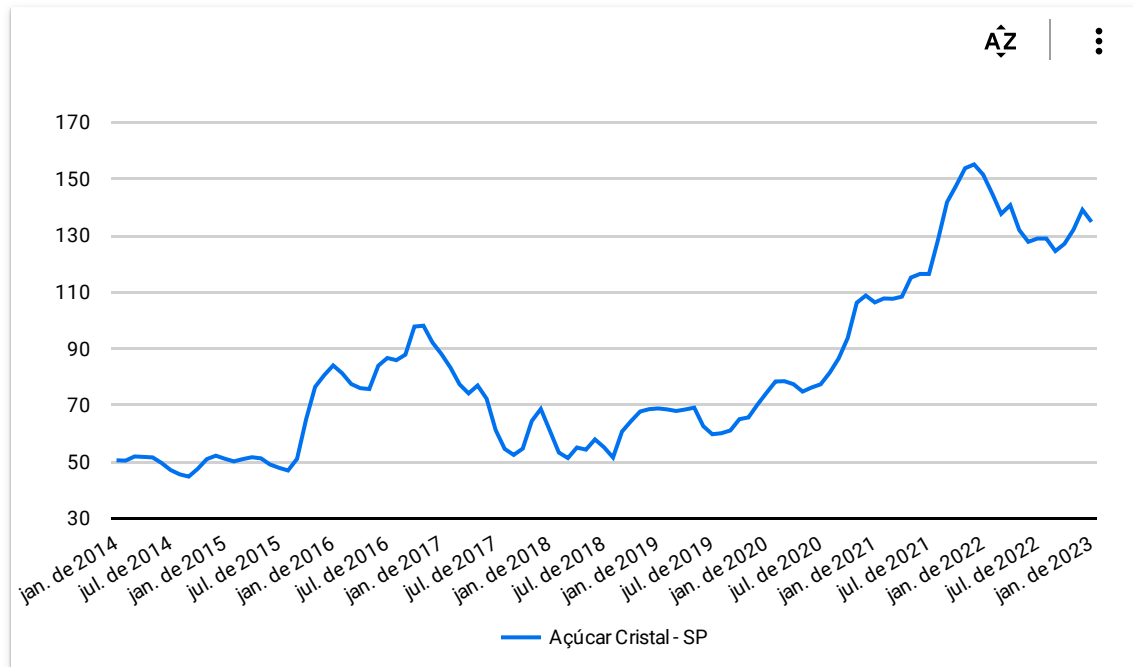
Data do preço Atual: ▾

23 de jan. de 2023

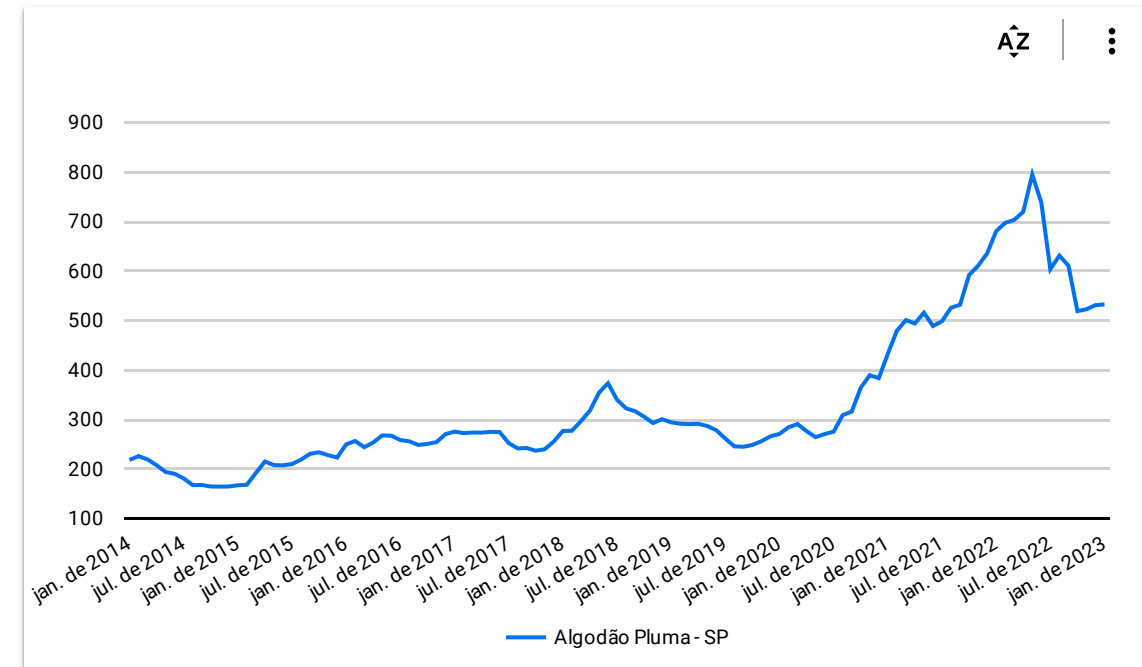
| Produto ▲ | UNIDADE | COTAÇÕES | | VARIAÇÕES | | | | | | ⋮ |
|------------------------|--------------|----------|----------|-----------|-----------|-----------|------------|------------|------------|---|
| | | ATUAL | ANTERIOR | DIÁRIA % | 07 DIAS % | 30 DIAS % | 06 MESES % | 12 MESES % | 24 MESES % | |
| Algodão Pluma - SP | Libra-peso | 535,67 | 531,27 | 0,8 | 1,0 | 1,3 | -10,2 | -24,2 | 21,3 | |
| Arroz em Casca - RS | R\$/50Kg | 91,59 | 91,77 | -0,2 | -0,6 | 1,2 | 18,2 | 45,8 | 2,4 | |
| Açúcar Cristal - SP | R\$/50Kg | 133,49 | 134,73 | -0,9 | -0,5 | -4,7 | 1,8 | -12,2 | 27,2 | |
| Boi - SP | R\$/@ | 277,50 | 284,90 | -2,6 | -3,9 | -3,7 | -14,4 | -18,2 | -5,8 | |
| Café Arábica - SP | R\$/60Kg | 1.002,74 | 1.000,74 | 0,2 | 6,1 | -2,0 | -22,6 | -33,5 | 54,1 | |
| Café Robusta - ES | R\$/60Kg | 669,75 | 667,61 | 0,3 | -0,4 | -4,4 | -6,8 | -18,8 | 61,0 | |
| Laranja Pêra - SP | R\$/cx40,8kg | 41,43 | 41,43 | 0,0 | 4,1 | 4,7 | 32,4 | 19,8 | 5,7 | |
| Leite - MG | R\$/Litro | 2,52 | 2,52 | 0,0 | 0,0 | 0,0 | -21,7 | 16,7 | 23,5 | |
| Milho Grão Campinas-SP | R\$/60Kg | 85,33 | 85,38 | -0,1 | -1,8 | -0,6 | 6,6 | -13,0 | -0,1 | |
| Soja Grão Paranaguá-PR | R\$/60Kg | 176,32 | 176,93 | -0,3 | -0,4 | -1,9 | -4,7 | -1,7 | 4,5 | |
| Trigo Grão - PR | R\$/t | 1.687,55 | 1.685,12 | 0,1 | 0,1 | -3,0 | -23,2 | -0,3 | 17,8 | |

PREÇOS AGROPECUÁRIOS - MERCADO INTERNO - CEPEA

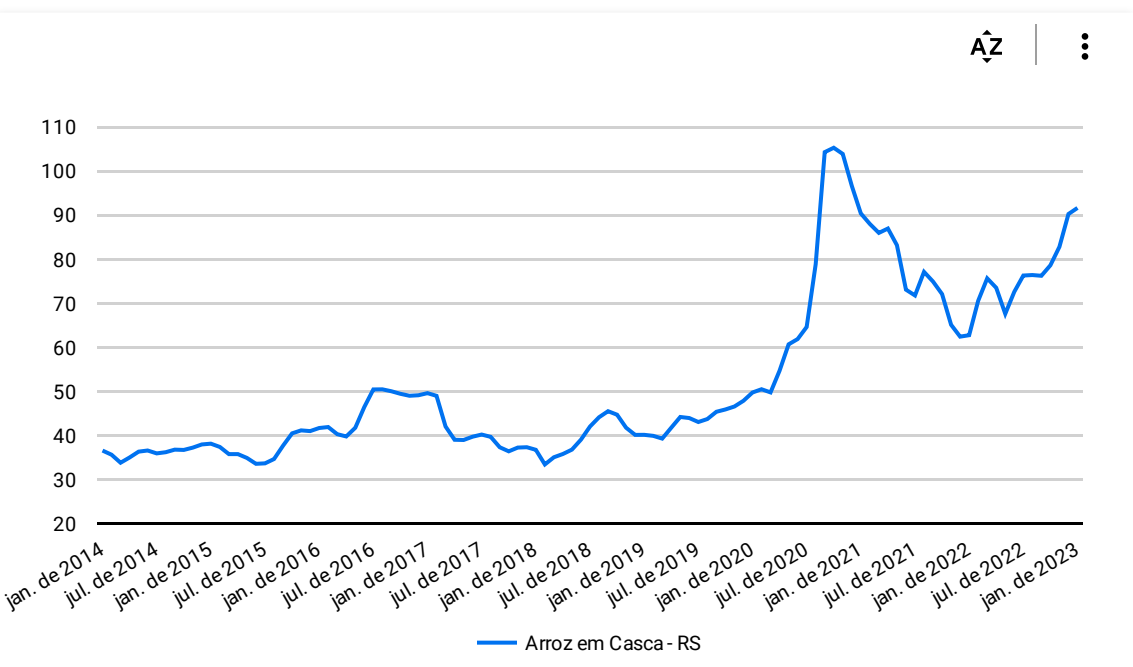
Açúcar Cristal (R\$/50Kg)



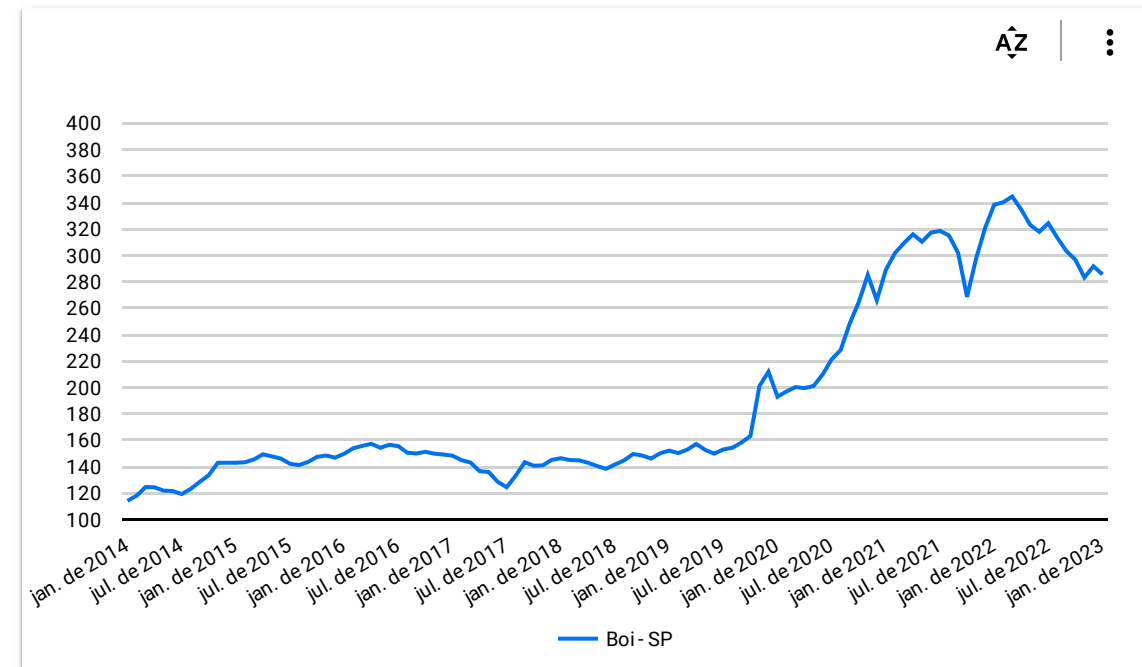
Algodão em Pluma (Libra-peso)



Arroz em Casca (R\$/50Kg)

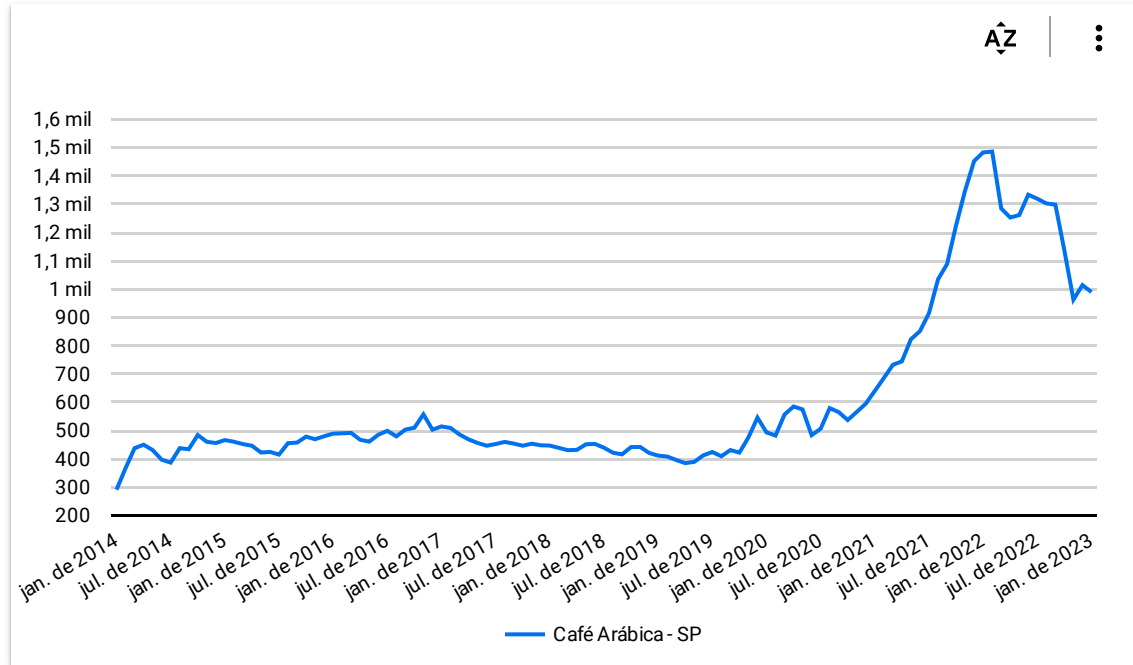


Boi Gordo (R\$/@)

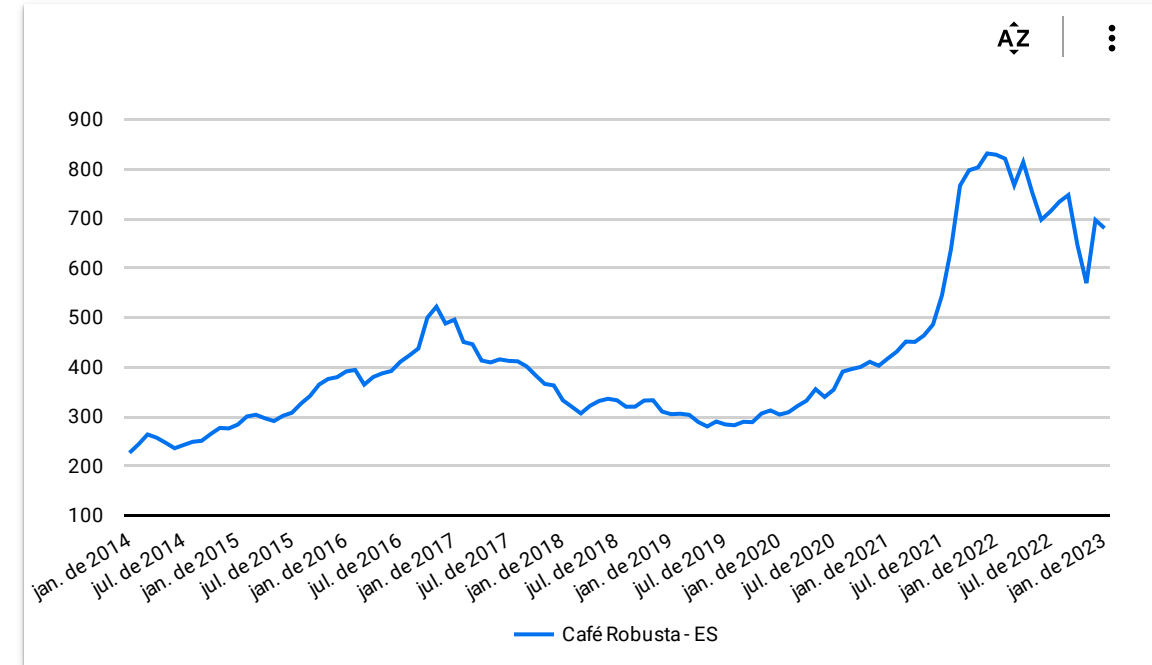


PREÇOS AGROPECUÁRIOS - MERCADO INTERNO - CEPEA

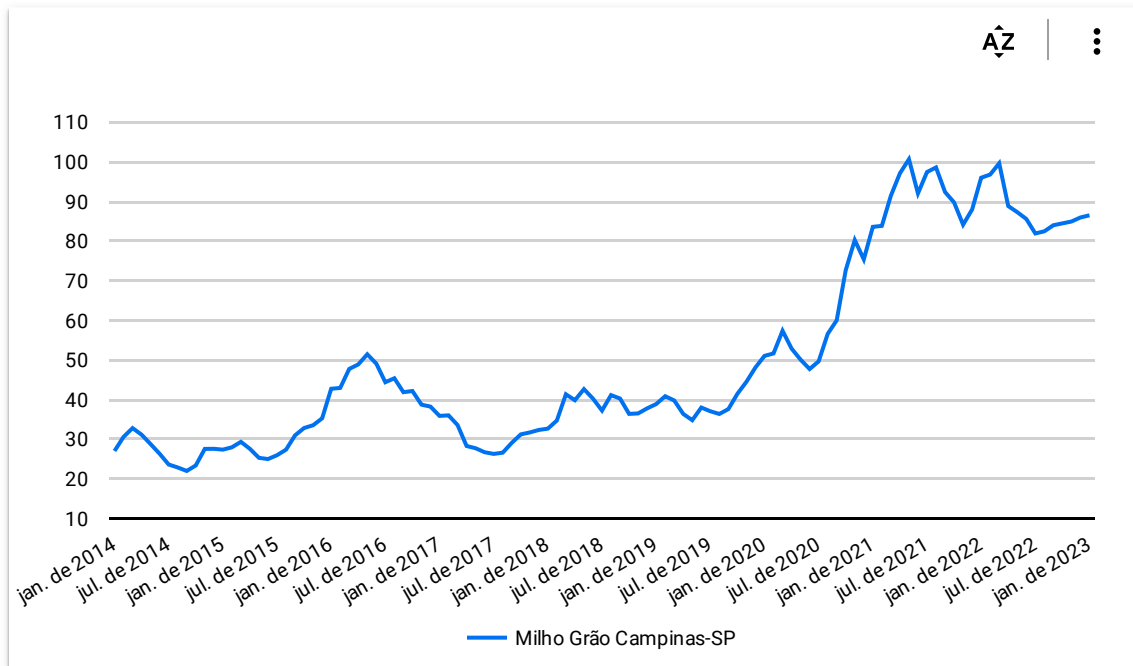
Café Arábica (R\$/60Kg)



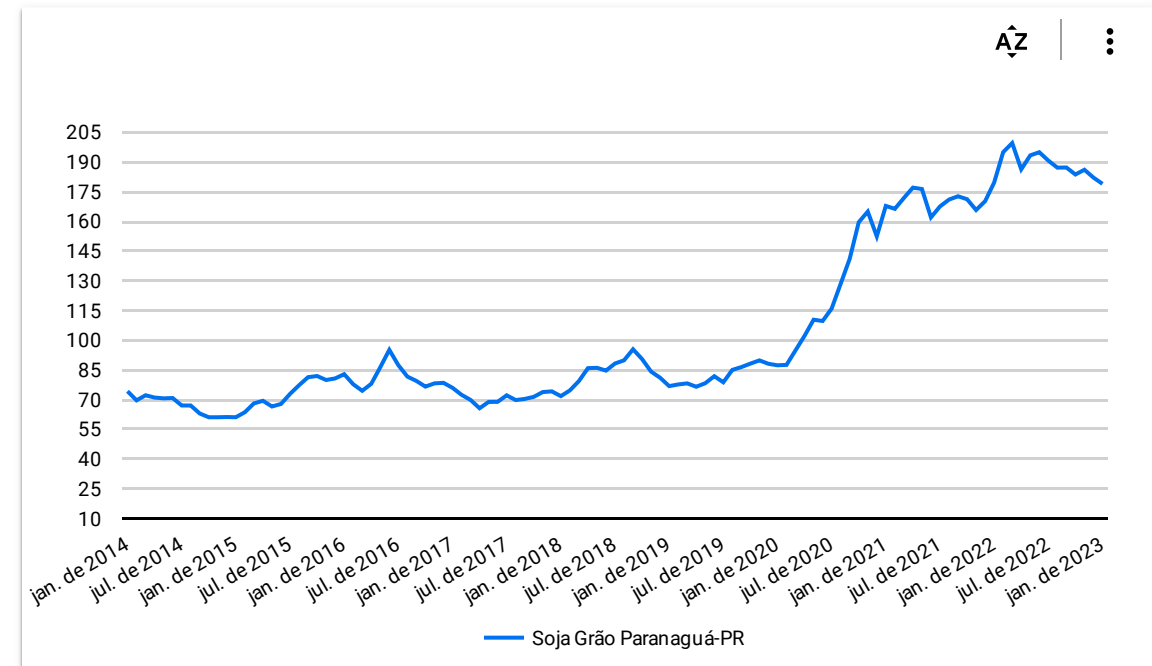
Café Robusta (R\$/60Kg)



Milho em Grãos (R\$/60Kg)

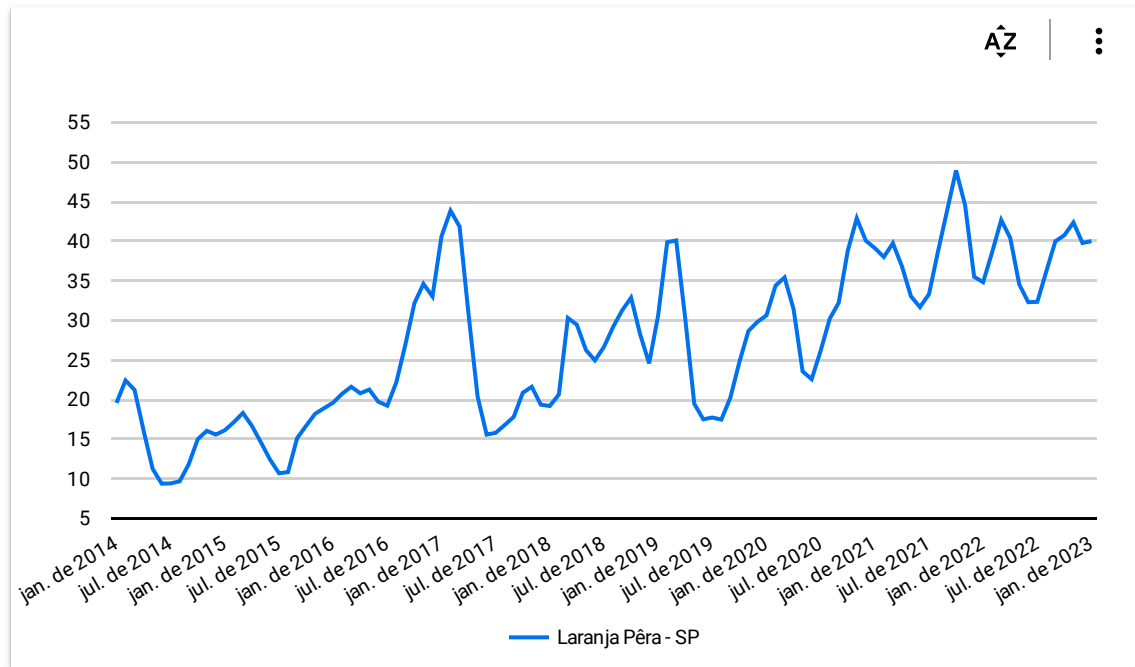


Soja em Grãos (R\$/60Kg)

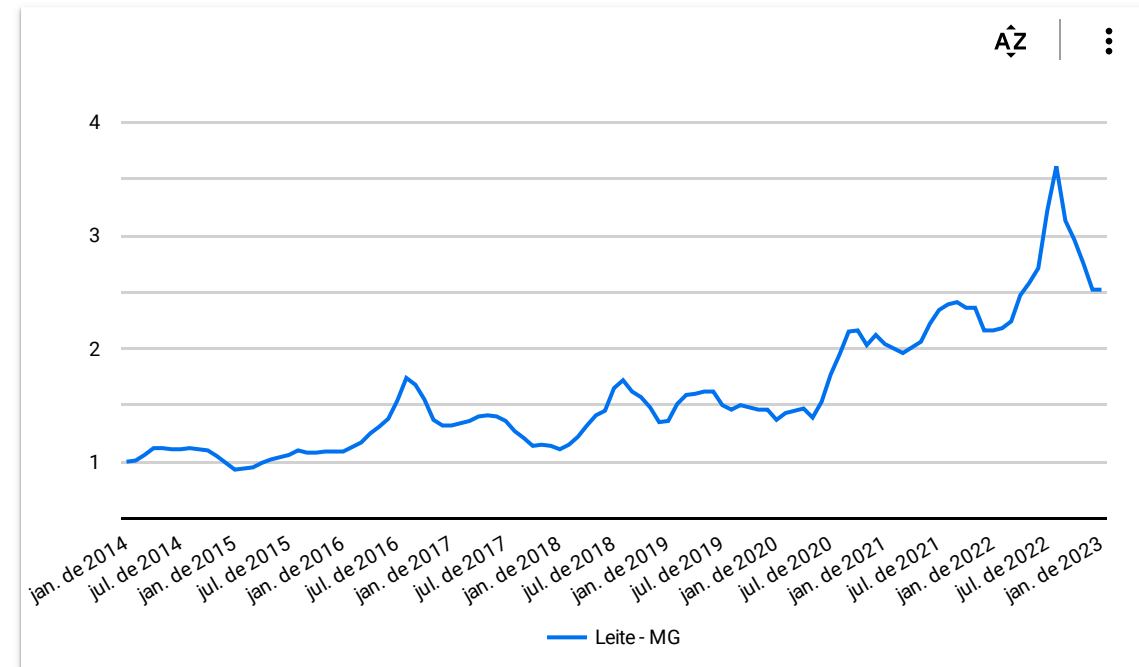


PREÇOS AGROPECUÁRIOS - MERCADO INTERNO - CEPEA

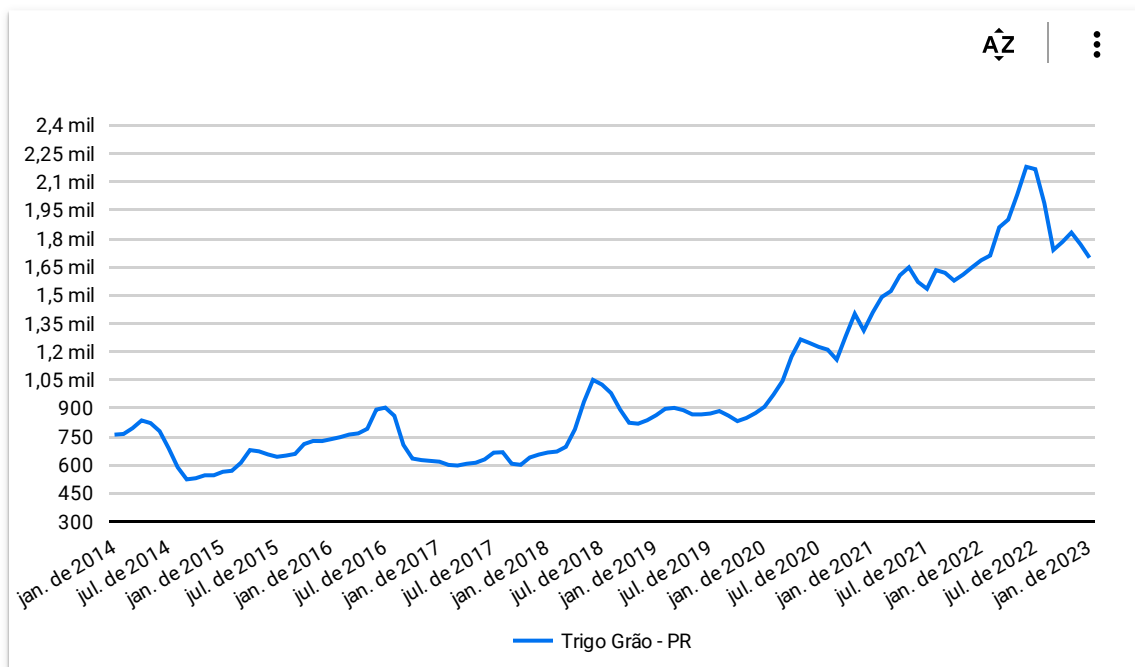
Laranja Pêra - Arvore – Mercado (R\$/cx 40,8kg)



Leite (R\$/Litro)



Trigo em Grãos (R\$/t)



PREÇOS AGROPECUÁRIOS - MERCADO EXTERNO

LINK ▾

[Base de Dados](#)

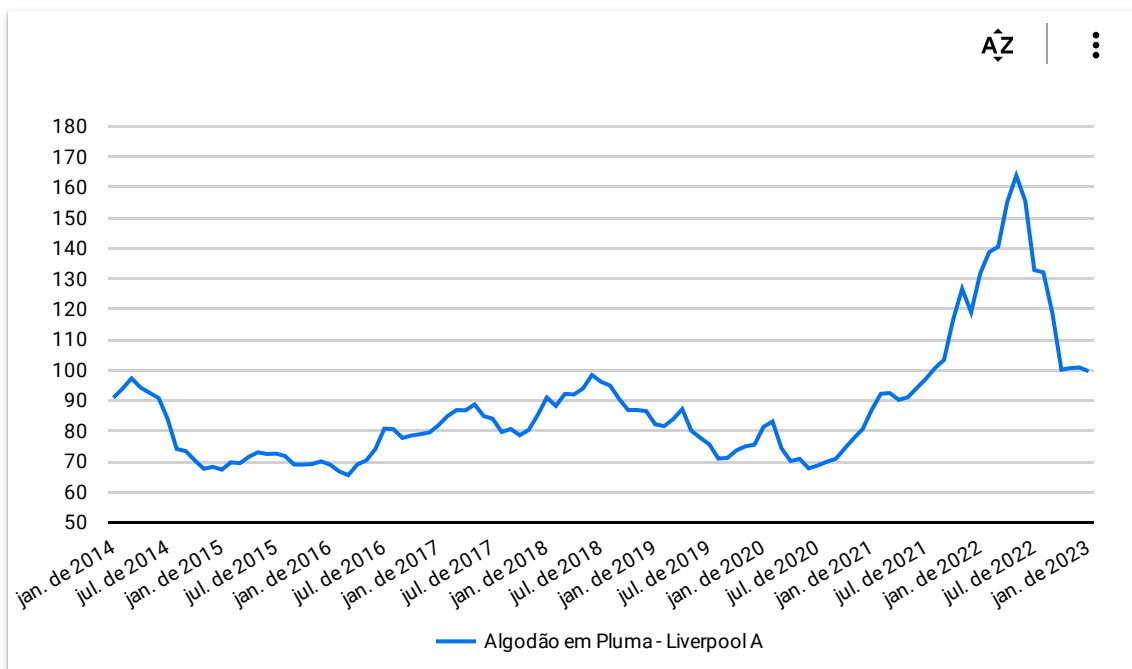
Data do preço Atual: ▾

23 de jan. de 2023

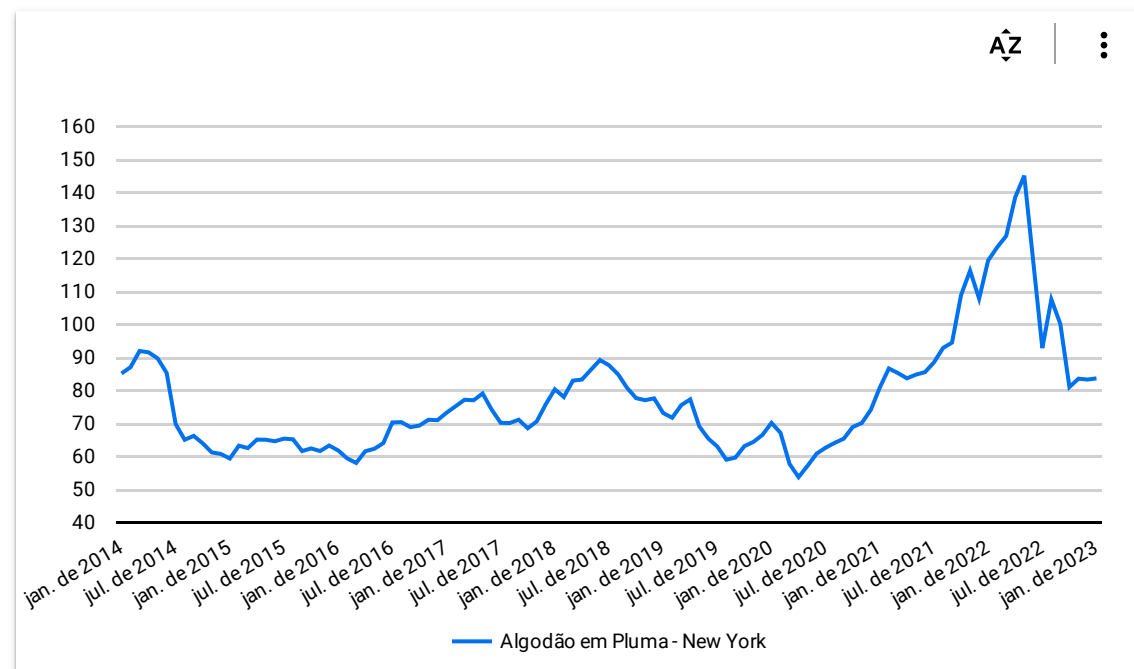
| Produto ▲ | UNIDADE | COTAÇÕES | | VARIAÇÕES | | | | | | ⋮ |
|--------------------------------|---------|----------|----------|-----------|-----------|-----------|------------|------------|------------|---|
| | | ATUAL | ANTERIOR | DIÁRIA % | 07 DIAS % | 30 DIAS % | 06 MESES % | 12 MESES % | 24 MESES % | |
| Algodão em Pluma - Liverpool A | US\$/Lb | 100,60 | 98,60 | 2,0 | 1,9 | -0,8 | -22,5 | -25,2 | 15,5 | |
| Algodão em Pluma - New York | US\$/Lb | 86,70 | 83,39 | 4,0 | 5,4 | -1,8 | -4,6 | -29,4 | 6,3 | |
| Arroz - Bangkok | US\$/t | 538,00 | 538,00 | 0,0 | 2,3 | 9,3 | 26,9 | 22,0 | -4,1 | |
| Café - Londres | US\$/t | 1.999,00 | 1.964,00 | 1,8 | 1,2 | 1,2 | 2,3 | -14,9 | 49,9 | |
| Café - New York | US\$/Lb | 154,60 | 154,60 | 0,0 | 1,9 | -8,7 | -25,2 | -36,5 | 23,5 | |
| Farelo de Soja - Chicago | US\$/t | 463,70 | 471,20 | -1,6 | -2,6 | 1,7 | 7,5 | 15,7 | 4,8 | |
| Milho - Chicago | US\$/bs | 6,75 | 6,77 | -0,3 | 0,0 | 2,0 | 19,7 | 10,5 | 29,4 | |
| Soja - Chicago | US\$/bs | 15,07 | 15,15 | -0,5 | -2,1 | 1,7 | 5,0 | 5,7 | 10,0 | |
| Trigo - Argentina | US\$/t | 350,00 | 350,00 | 0,0 | 0,0 | 0,0 | -10,3 | 22,8 | 24,6 | |
| Trigo - Kansas | US\$/t | 311,59 | 305,71 | 1,9 | 0,5 | 0,1 | 3,4 | 6,5 | 33,1 | |
| Óleo de Soja - Chicago | US\$/t | 1.366,21 | 1.392,22 | -1,9 | -1,7 | -6,5 | 2,7 | -1,4 | 45,7 | |

PREÇOS AGROPECUÁRIOS - MERCADO EXTERNO

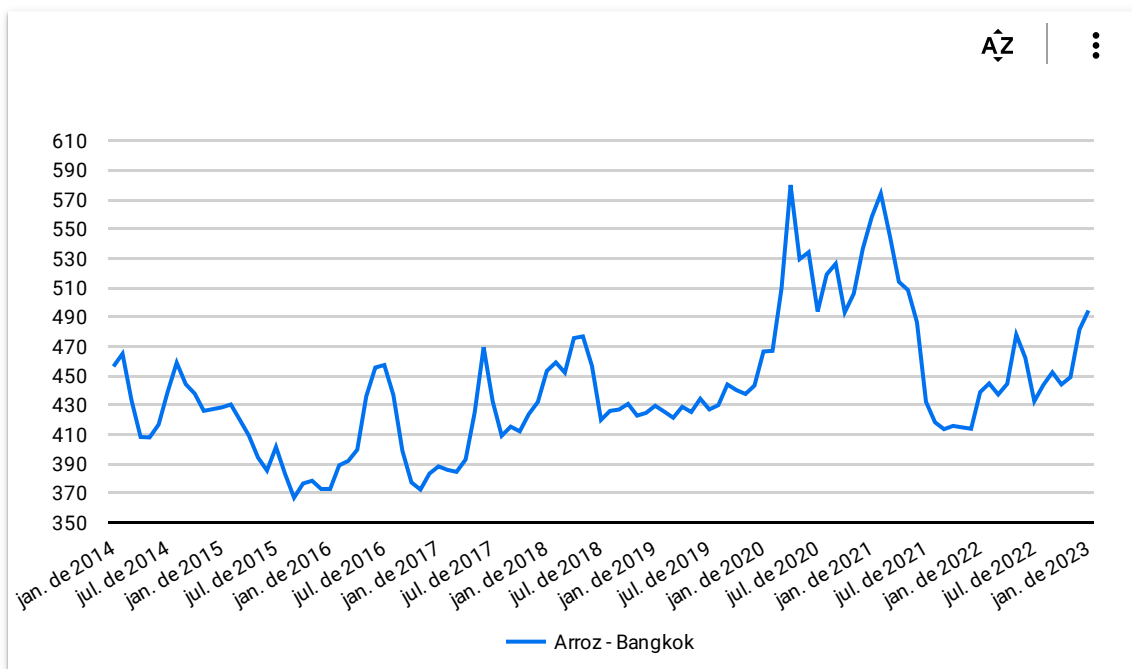
Algodão em Pluma (US\$ cents/Libra)



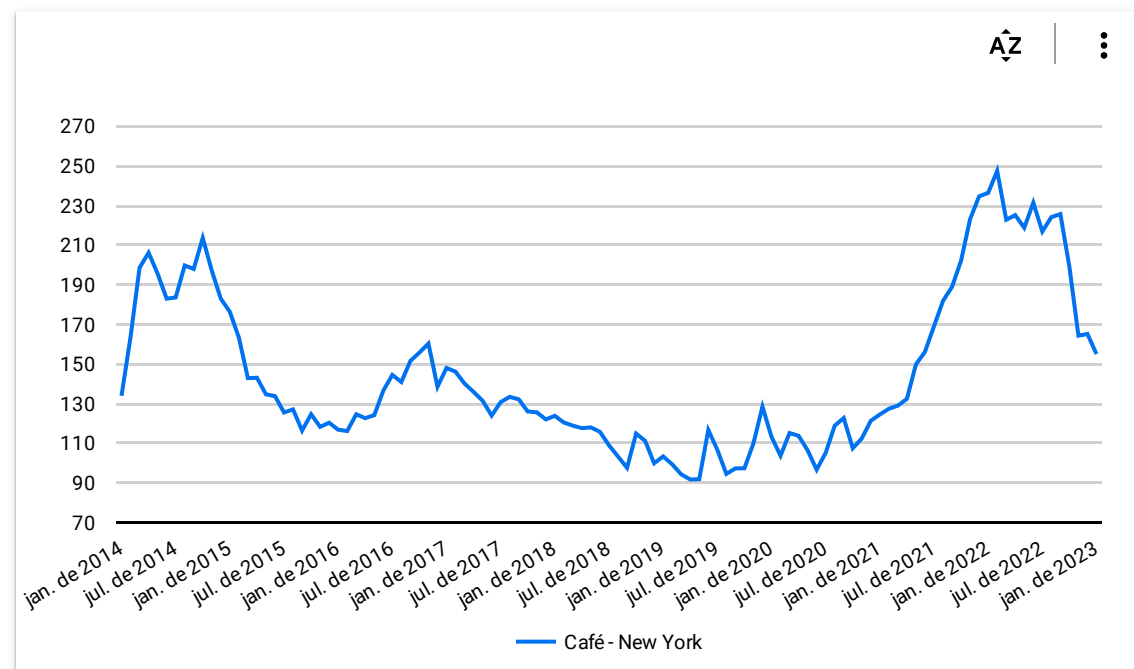
Algodão em Pluma (US\$ cents/£)



Arroz 100% inteiro (US\$/Tonelada)

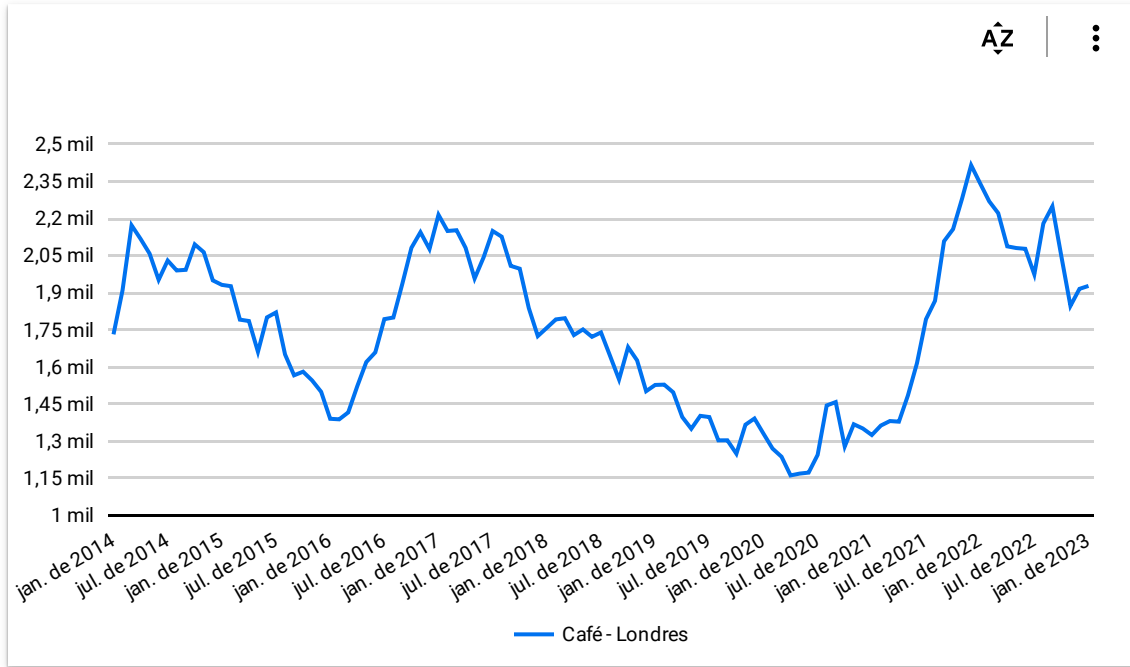


Café Arábica - 1ª entrega (US\$/libra-peso)

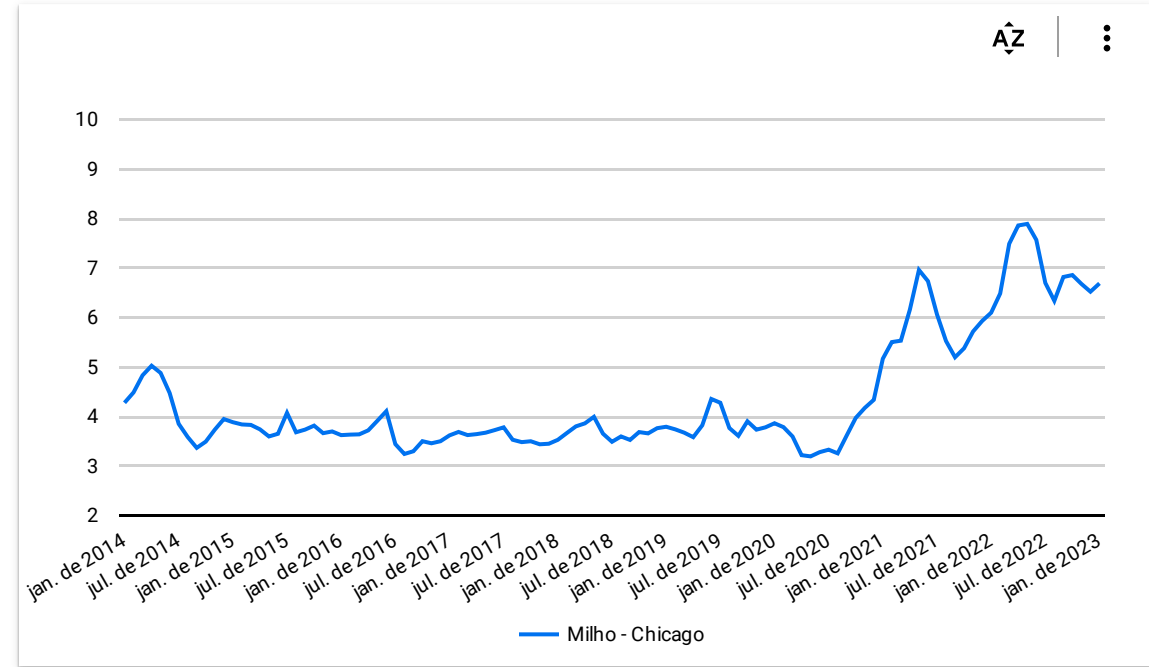


PREÇOS AGROPECUÁRIOS - MERCADO EXTERNO

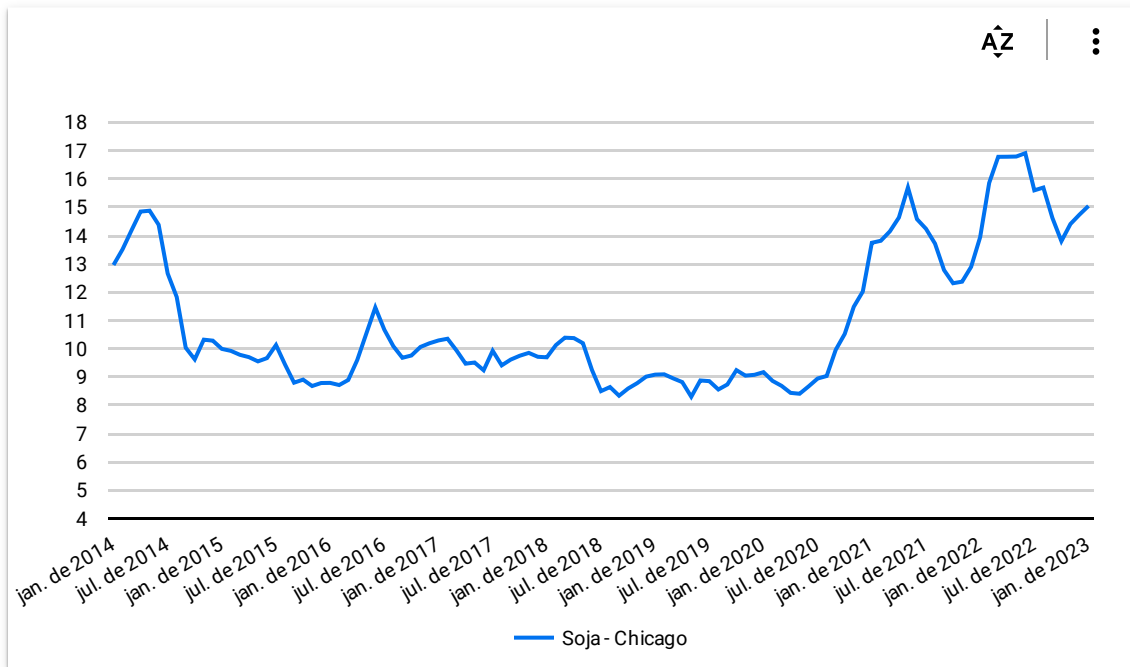
Café Robusta (US\$/t)



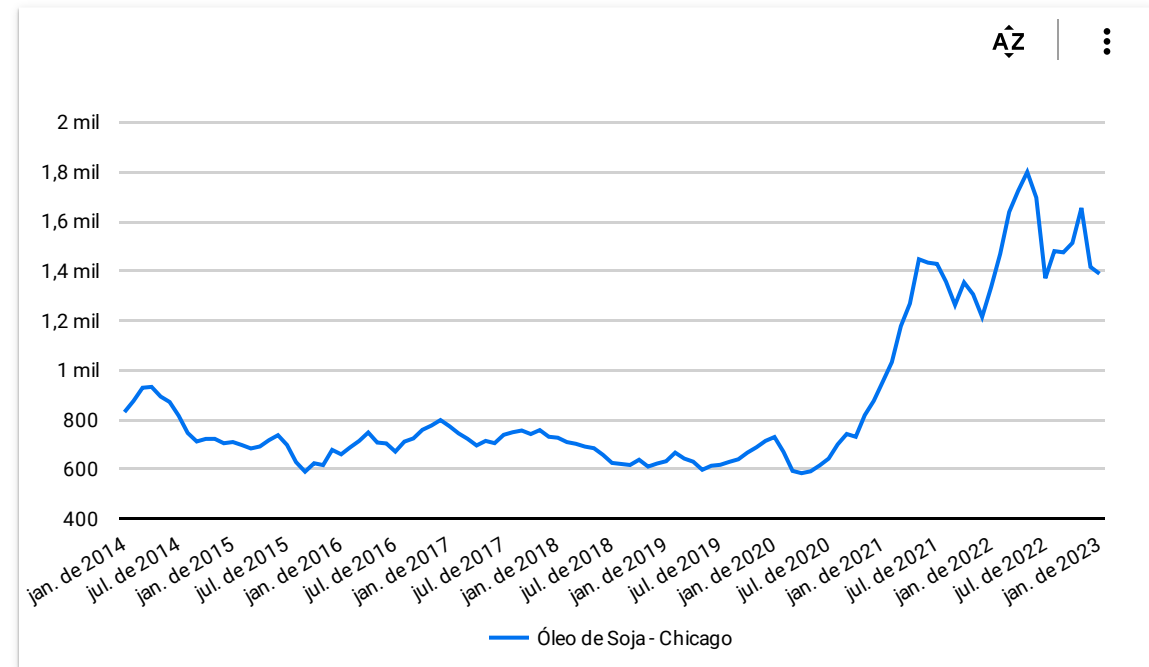
Milho em Grãos - 1ª entrega (US\$/bushell)



Soja em Grãos - 1ª entrega (US\$/bushell)

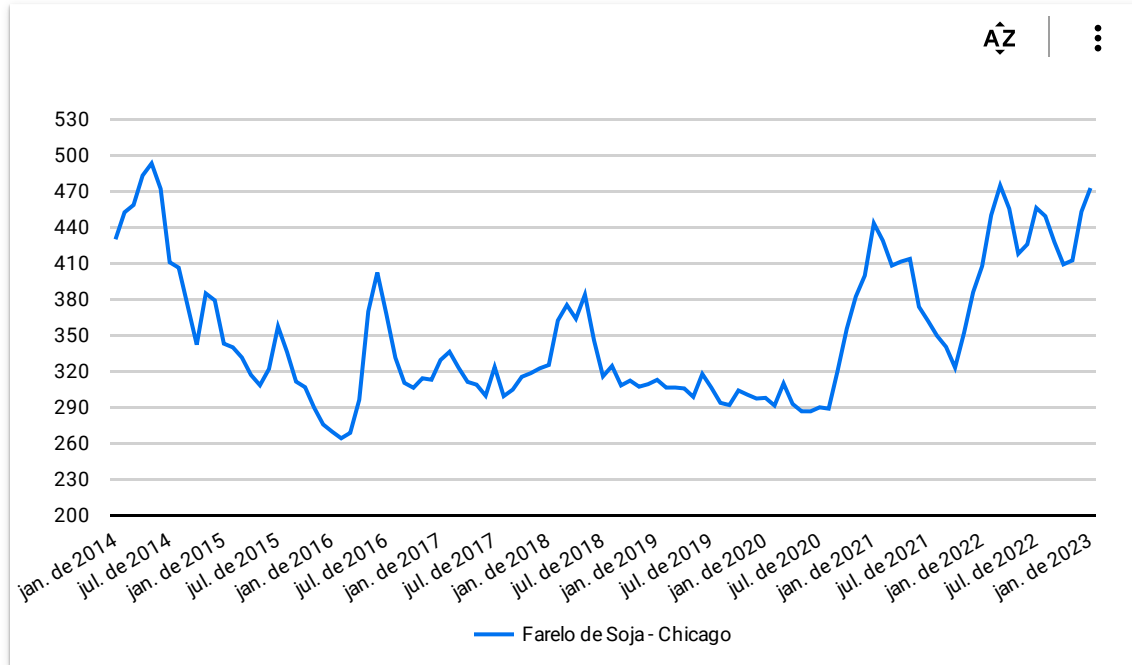


Óleo de Soja (US\$/t)

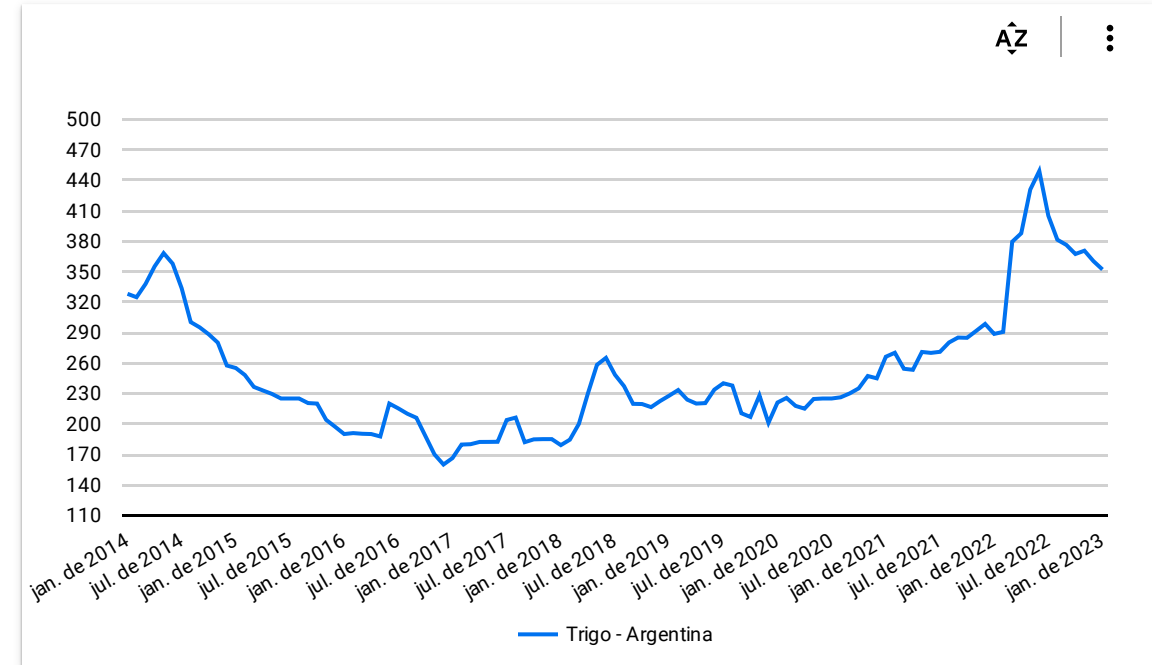


PREÇOS AGROPECUÁRIOS - MERCADO EXTERNO

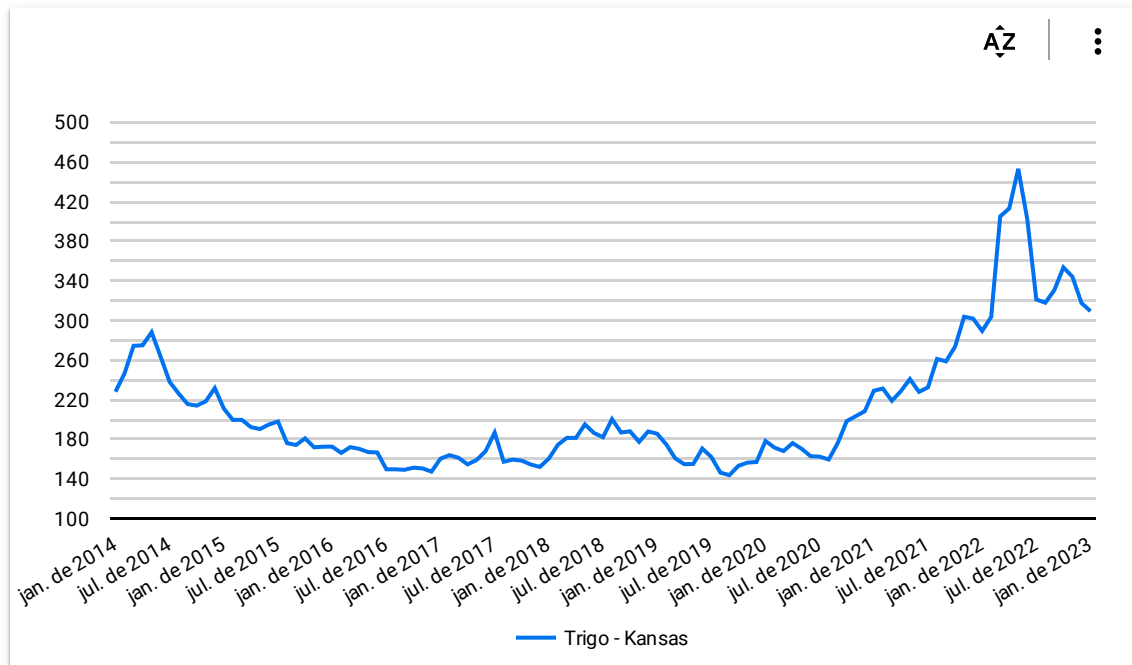
Farelo de Soja (US\$/t)



Trigo em Grãos (US\$/t)



Trigo em Grãos (US\$/t)



PREÇOS AGROPECUÁRIOS - CÂMBIO

LINK ▾

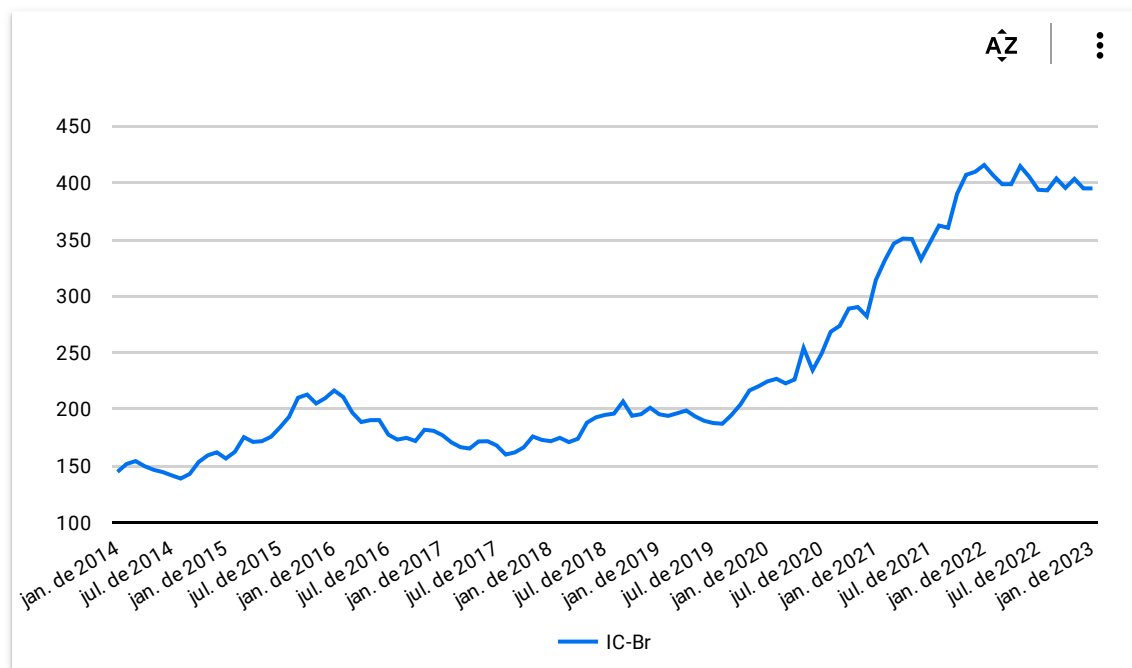
Data do preço Atual: ▾

[Base de Dados](#)

23 de jan. de 2023

| Produto ▲ | UNIDADE | COTAÇÕES | | VARIAÇÕES | | | | | |
|-----------------|---------|----------|----------|-----------|-----------|-----------|------------|------------|------------|
| | | ATUAL | ANTERIOR | DIÁRIA % | 07 DIAS % | 30 DIAS % | 06 MESES % | 12 MESES % | 24 MESES % |
| - IC-Br | - | 395,23 | 395,23 | 0,0 | 0,0 | 0,0 | 0,3 | -5,0 | 25,8 |
| Dolar US\$ | Brasil | 5,20 | 5,21 | -0,2 | 1,8 | 0,0 | -4,6 | -4,1 | -1,9 |
| Euro | Brasil | 5,63 | 5,63 | 0,0 | 1,6 | 2,0 | 0,9 | -8,5 | -12,3 |
| Libra Esterlina | Brasil | 6,43 | 6,45 | -0,3 | 2,9 | 2,1 | -1,8 | -13,1 | -11,1 |
| Peso Argentina | Brasil | 0,03 | 0,03 | 0,0 | 0,0 | 0,0 | -25,0 | -40,0 | -50,0 |

Índice de Commodities Agrícola - Brasil Agropecuária



CÂMBIO

