

## PREÇOS AGROPECUÁRIOS - MERCADO INTERNO - CMA

LINK ▾

[Base de Dados](#)

Data do preço Atual: ▾

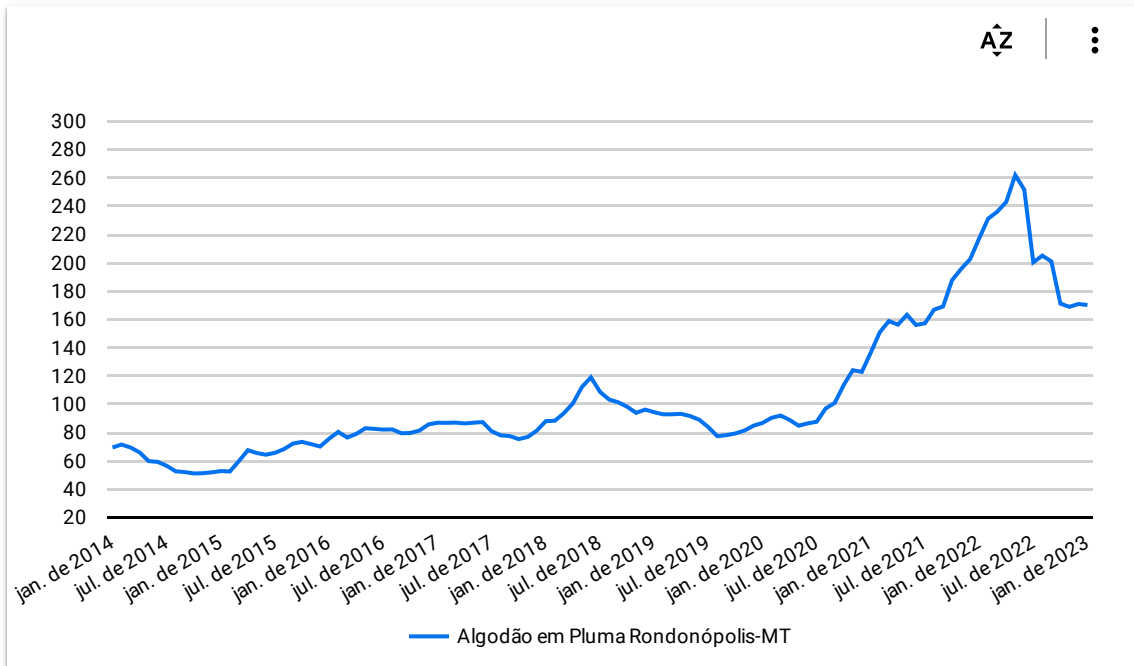
9 de jan. de 2023

| Produto ▲                          | UNIDADE      | COTAÇÕES |          | VARIAÇÕES |           |           |            |            |            | ⋮ |
|------------------------------------|--------------|----------|----------|-----------|-----------|-----------|------------|------------|------------|---|
|                                    |              | ATUAL    | ANTERIOR | DIÁRIA %  | 07 DIAS % | 30 DIAS % | 06 MESES % | 12 MESES % | 24 MESES % |   |
| Algodão em Pluma Rondonópolis-MT   | R\$/@        | 171,08   | 169,00   | 1,2       | 0,3       | 1,4       | -13,8      | -16,9      | 35,8       |   |
| Arroz em Casca Cachoeira do Sul-RS | R\$/50Kg     | 86,40    | 86,40    | 0,0       | -0,7      | 2,2       | 18,9       | 38,9       | -6,6       |   |
| Boi Gordo Barra do Garça-MT        | R\$/@        | 257,00   | 257,00   | 0,0       | 0,8       | 0,4       | -14,3      | -15,7      | 2,0        |   |
| Farelo de soja Paranagua-PR        | R\$/t        | 3.100,00 | 3.100,00 | 0,0       | 3,3       | 10,7      | 19,2       | 15,2       | 2,3        |   |
| Feijão Cores Apucarana-PR          | R\$/60Kg     | 392,50   | 392,50   | 0,0       | 0,0       | 10,6      | 11,3       | 53,9       | 35,3       |   |
| Frango SC                          | R\$/Kg       | 4,10     | 4,10     | 0,0       | -2,4      | -4,7      | -18,0      | 0,0        | 17,1       |   |
| Milho Cascavel-PR                  | R\$/60Kg     | 85,00    | 85,00    | 0,0       | 1,2       | 3,7       | 6,3        | -9,6       | 6,3        |   |
| Oleo de Soja SP                    | R\$/t        | 7.550,00 | 7.650,00 | -1,3      | -1,2      | 0,7       | -7,4       | -10,1      | 20,8       |   |
| Soja Cascavel-PR                   | R\$/60Kg     | 173,50   | 173,50   | 0,0       | -2,3      | -2,3      | -7,0       | -1,7       | 8,4        |   |
| Suíno Chapecó-SC                   | R\$/@18,75Kg | 105,00   | 105,00   | 0,0       | 0,0       | 0,0       | 7,7        | -1,8       | -11,8      |   |
| Trigo Cascavel-PR                  | R\$/t        | 1.715,00 | 1.700,00 | 0,9       | 0,9       | -4,7      | -24,8      | 0,9        | 31,9       |   |

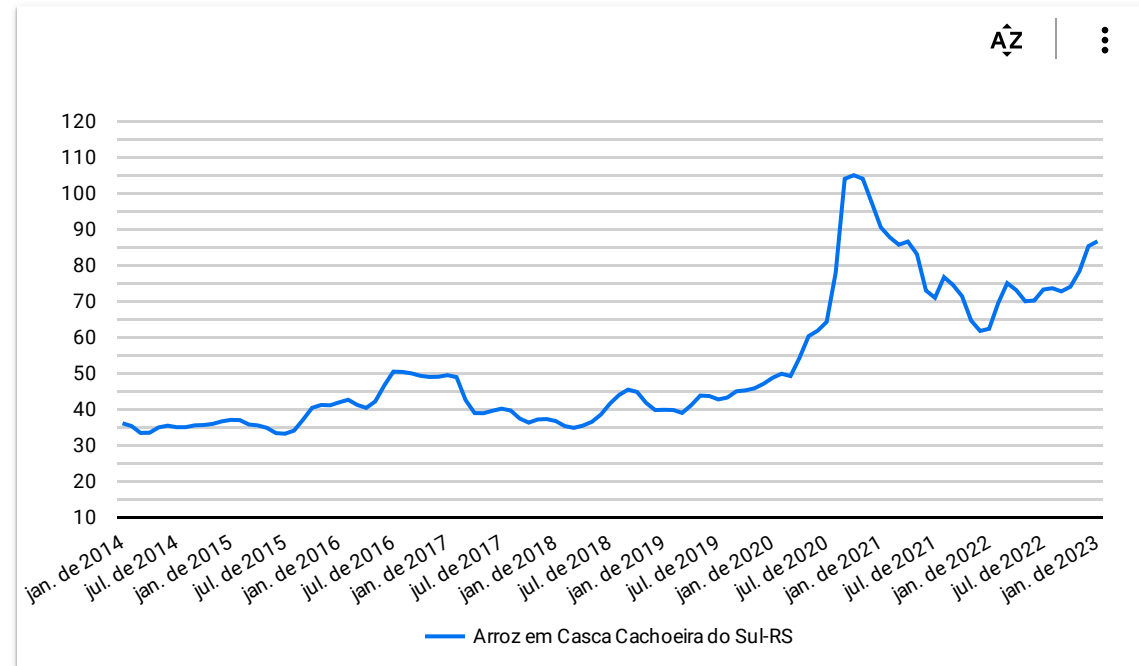
Os dados com fonte CMA (Safras&Mercados) são de uso exclusivo do Mapa, conforme contrato assinado entre as partes, não sendo permitido a divulgação externa dos mesmos.

# PREÇOS AGROPECUÁRIOS - MERCADO INTERNO - CMA

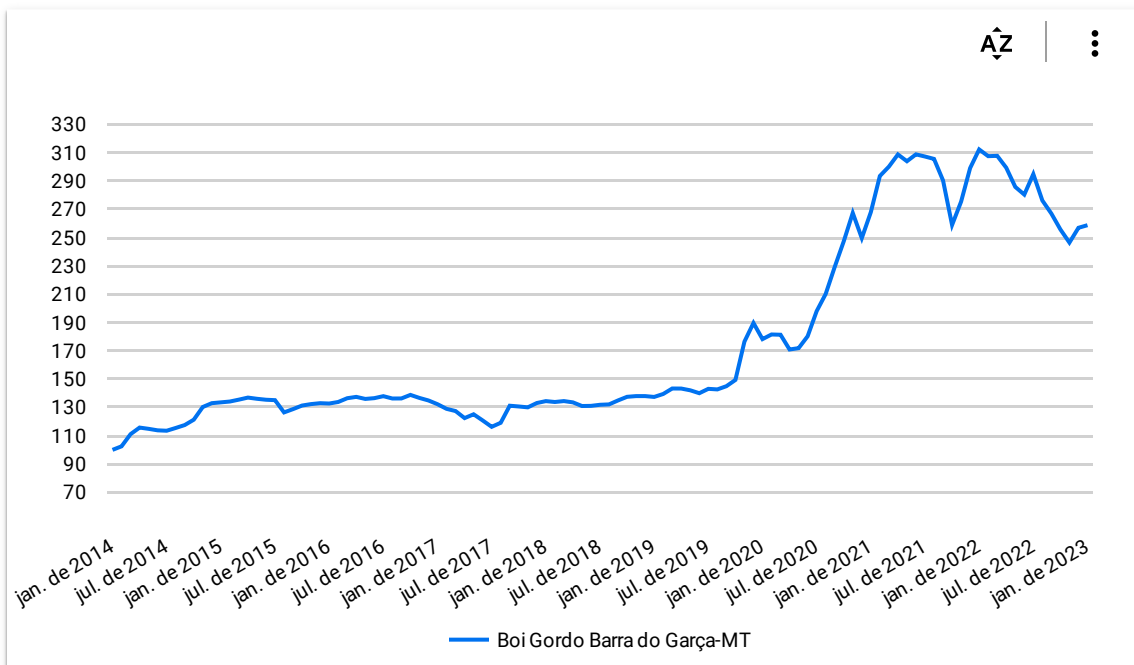
### Algodão em Pluma (R\$/@)



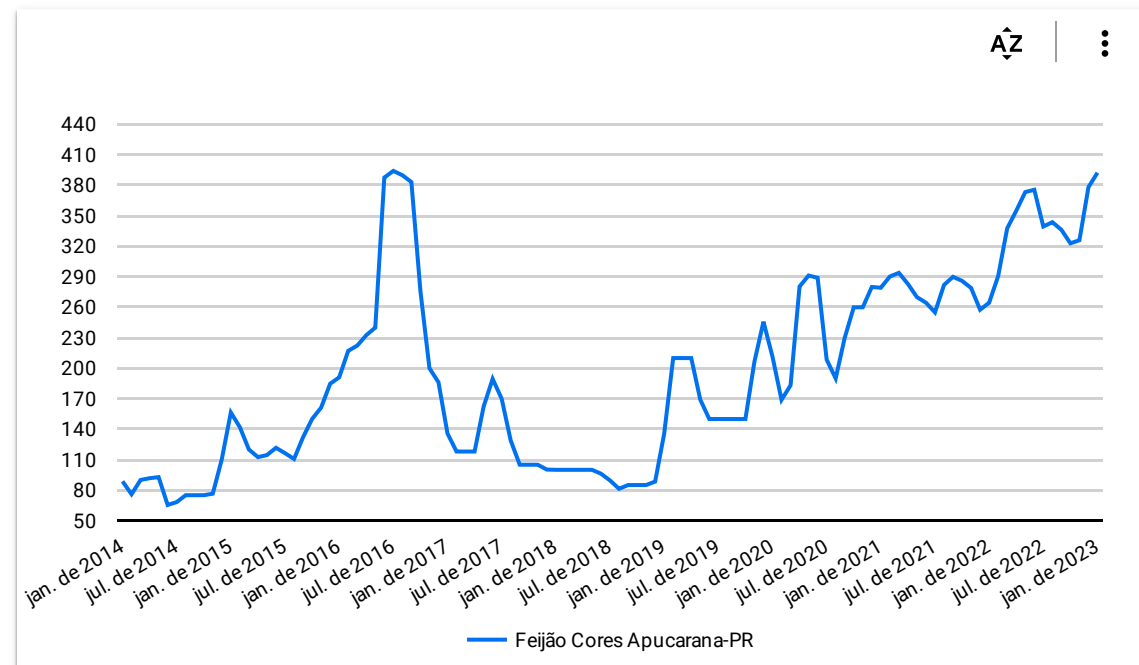
### Arroz em Casca (R\$/50kg)



### Boi Gordo (R\$/@)

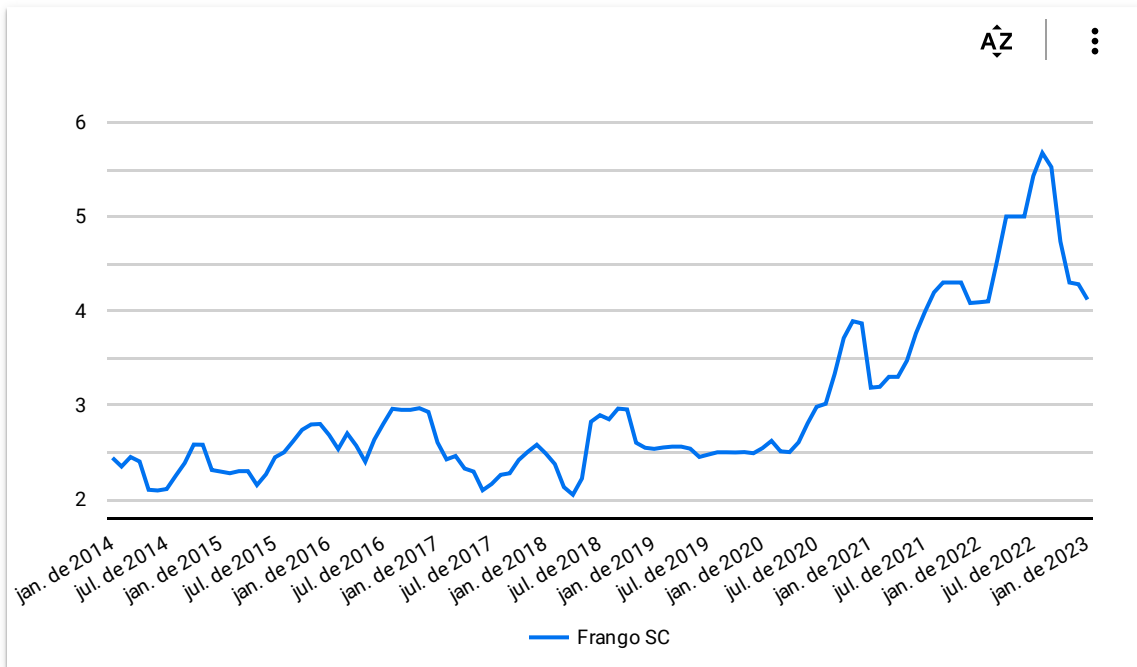


### Feijão Cores (R\$/60kg)

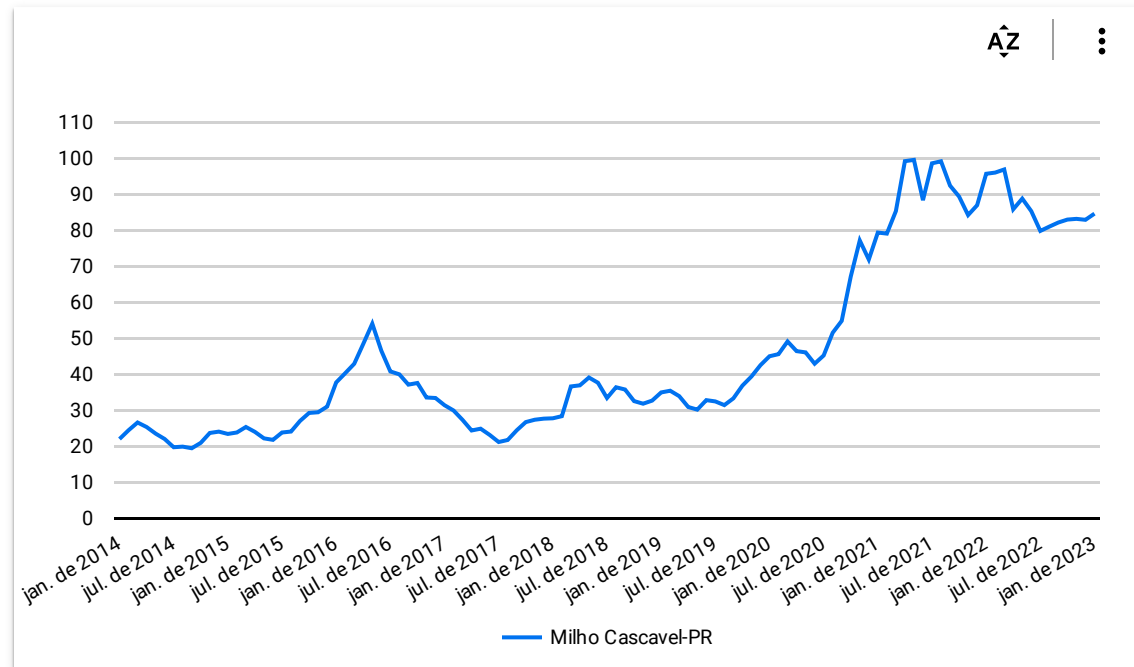


# PREÇOS AGROPECUÁRIOS - MERCADO INTERNO - CMA

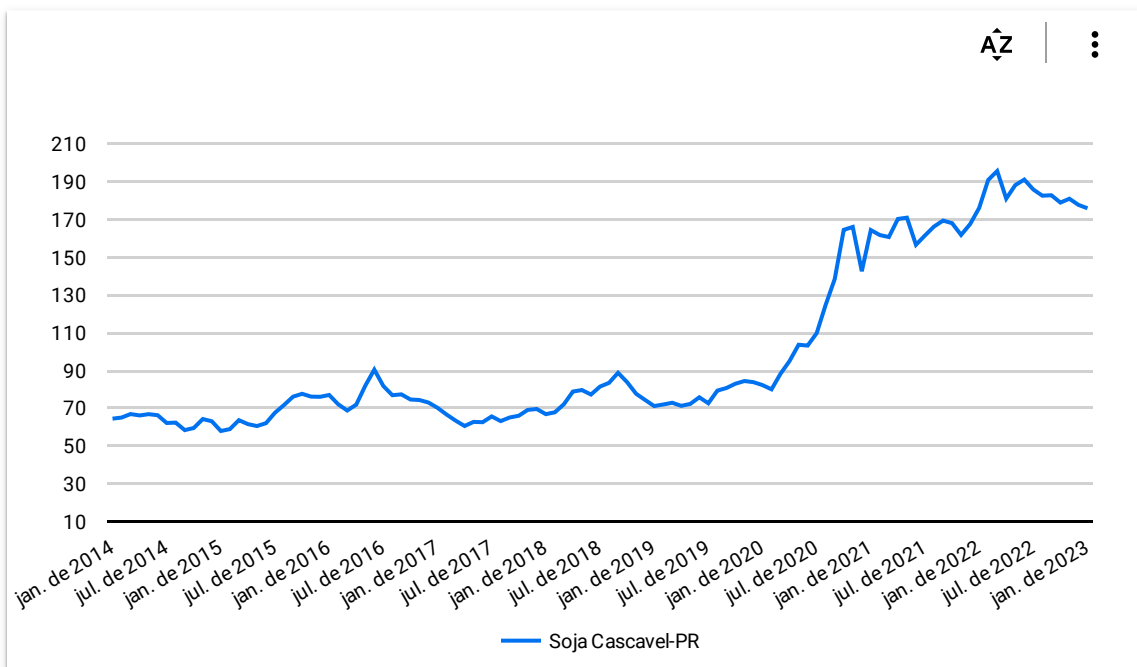
Frango Vivo (R\$/kg)



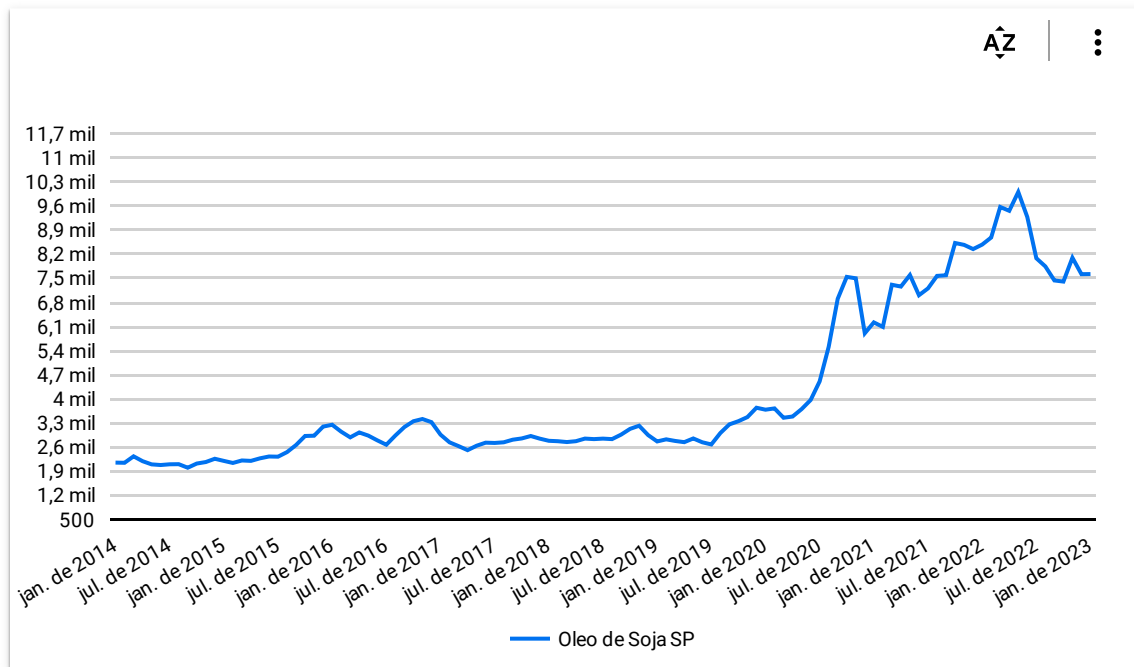
Milho em Grãos (R\$/60kg)



Soja em Grãos (R\$/60kg)

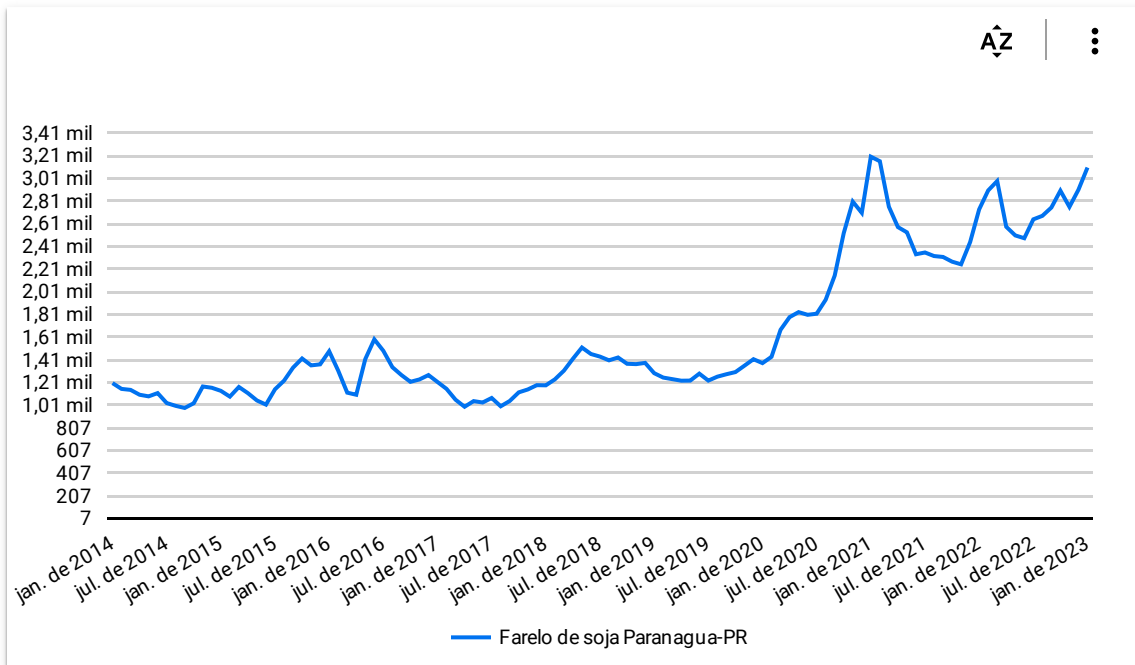


Óleo de Soja (R\$/t)

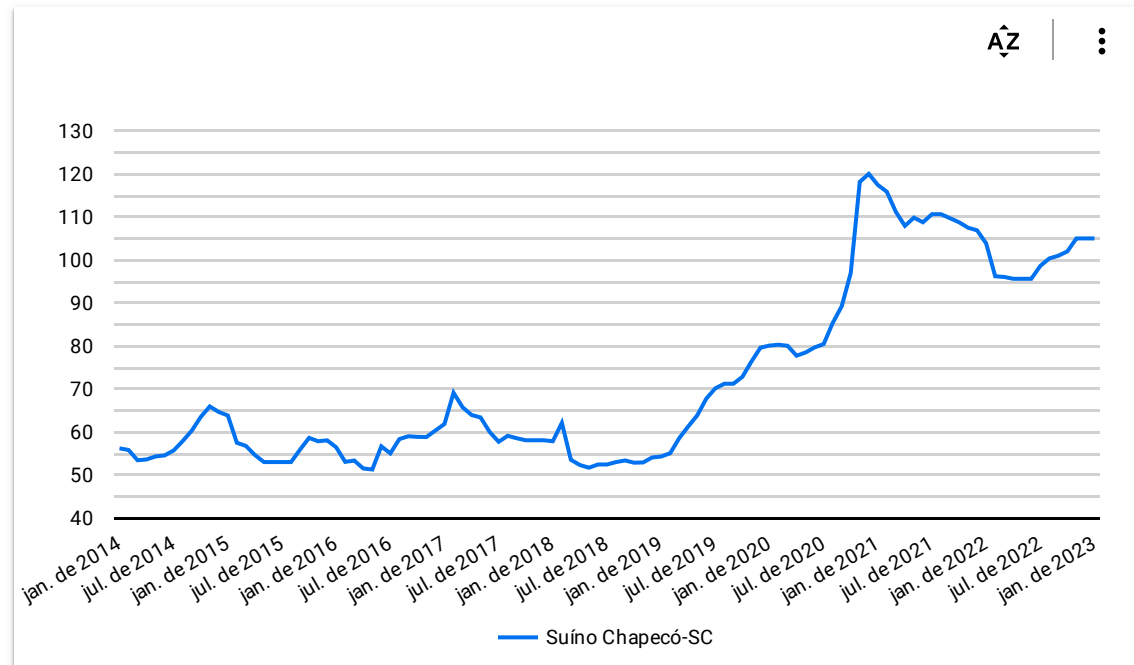


# PREÇOS AGROPECUÁRIOS - MERCADO INTERNO - CMA

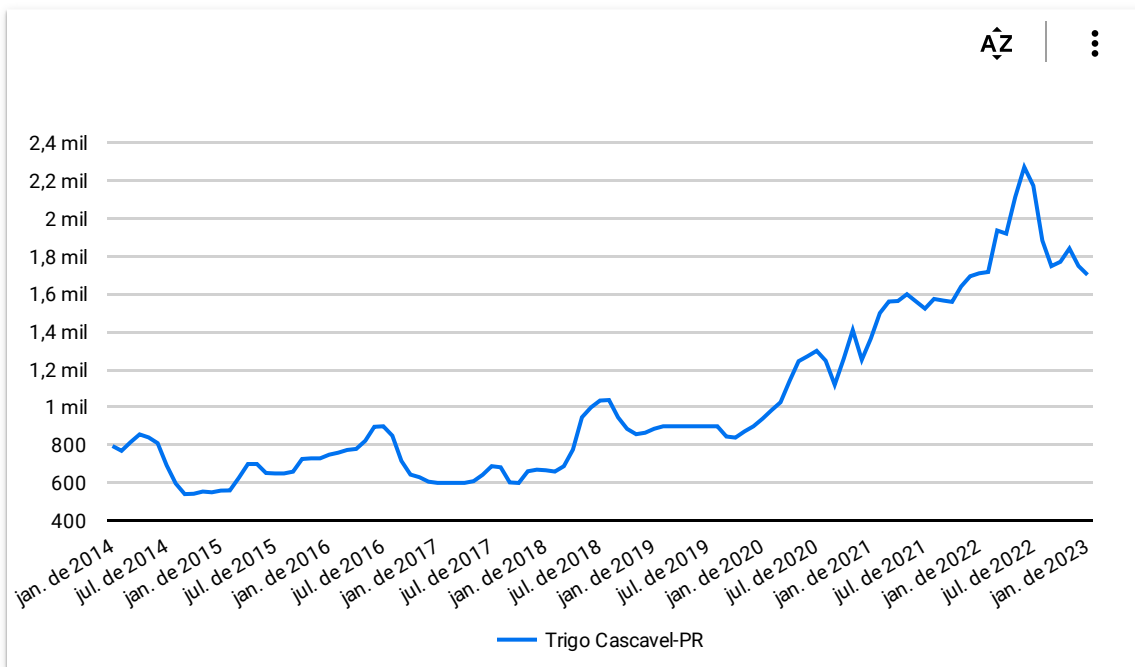
### Farelo de Soja (R\$/t)



### Suíno Vivo (R\$/@ de 18,75kg)



### Trigo em Grãos (R\$/t)



## PREÇOS AGROPECUÁRIOS - MERCADO INTERNO - CEPEA

LINK ▾

Data do preço Atual: ▾

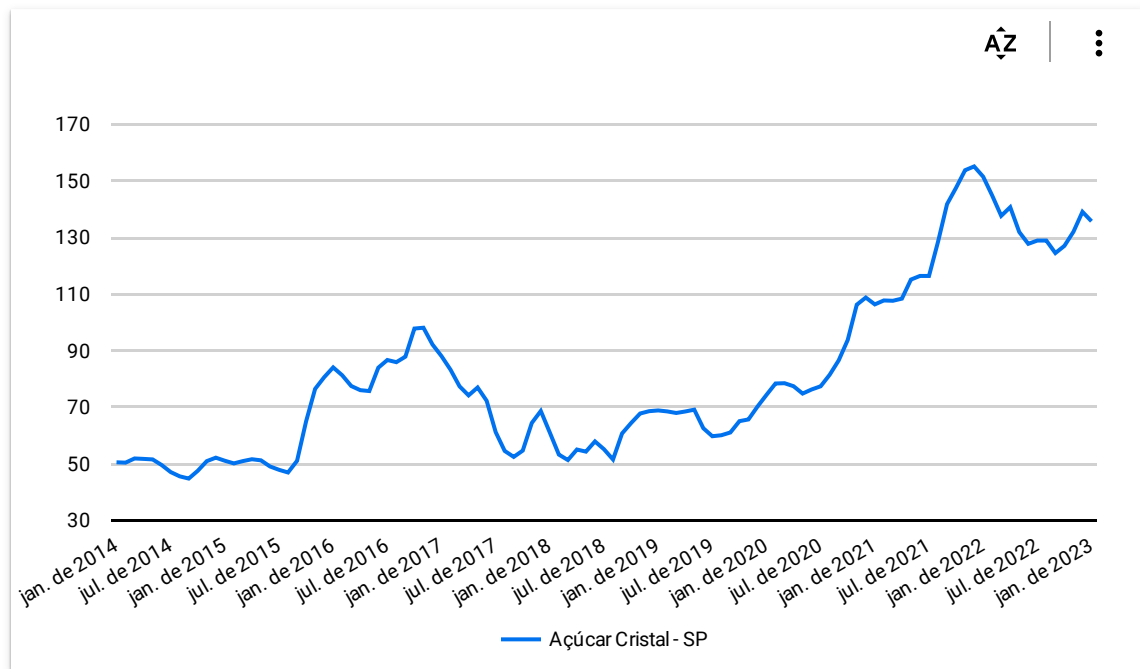
[Base de Dados](#)

9 de jan. de 2023

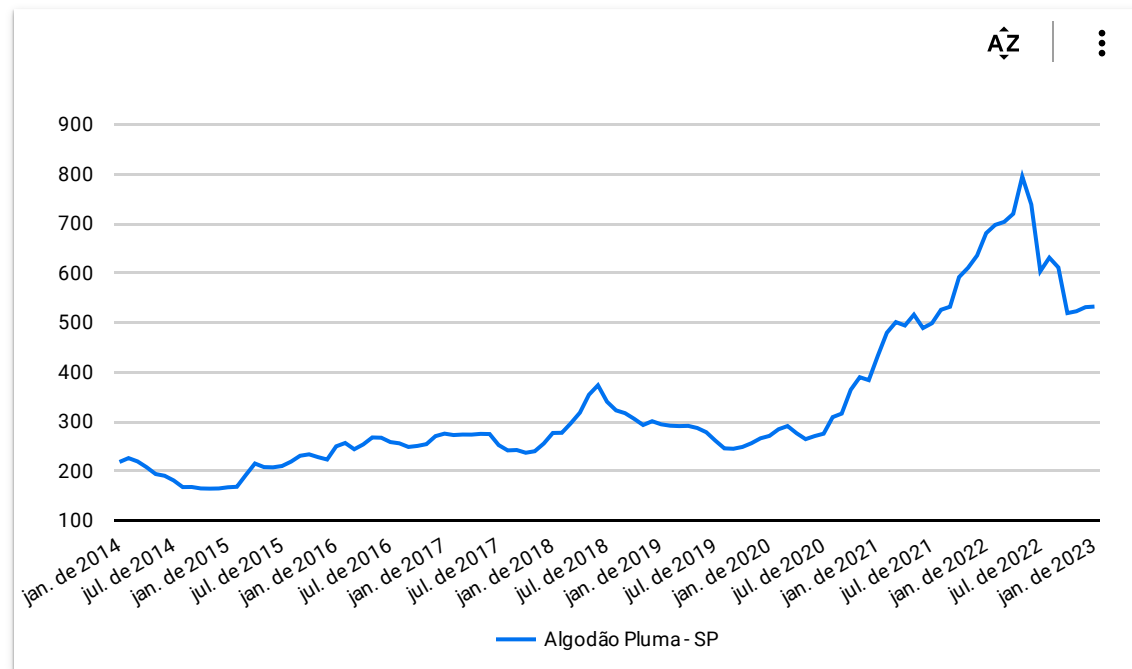
| Produto ▲              | UNIDADE      | COTAÇÕES |          | VARIAÇÕES |           |           |            |            |            | ⋮ |
|------------------------|--------------|----------|----------|-----------|-----------|-----------|------------|------------|------------|---|
|                        |              | ATUAL    | ANTERIOR | DIÁRIA %  | 07 DIAS % | 30 DIAS % | 06 MESES % | 12 MESES % | 24 MESES % |   |
| Algodão Pluma - SP     | Libra-peso   | 533,59   | 532,28   | 0,2       | 0,6       | 0,9       | -10,8      | -17,8      | 35,6       |   |
| Arroz em Casca - RS    | R\$/50Kg     | 91,61    | 91,56    | 0,1       | -0,2      | 1,9       | 21,4       | 47,2       | -1,2       |   |
| Açúcar Cristal - SP    | R\$/50Kg     | 134,66   | 135,64   | -0,7      | -1,5      | -3,1      | 6,9        | -12,1      | 25,4       |   |
| Boi - SP               | R\$/@        | 289,75   | 284,95   | 1,7       | 1,0       | 1,7       | -10,8      | -14,2      | 4,1        |   |
| Café Arábica - SP      | R\$/60Kg     | 1.023,47 | 1.020,40 | 0,3       | -1,4      | 3,9       | -24,1      | -30,2      | 67,4       |   |
| Café Robusta - ES      | R\$/60Kg     | 693,08   | 693,08   | 0,0       | -0,7      | -27,8     | -1,9       | -16,1      | 66,8       |   |
| Laranja Pêra - SP      | R\$/cx40,8kg | 39,67    | 39,67    | 0,0       | 5,2       | -10,4     | 22,3       | 13,3       | -0,2       |   |
| Leite - MG             | R\$/Litro    | 2,52     | 2,52     | 0,0       | 0,0       | 0,0       | -21,7      | 16,7       | 23,5       |   |
| Milho Grão Campinas-SP | R\$/60Kg     | 87,50    | 87,72    | -0,3      | 1,7       | 1,5       | 7,4        | -6,2       | 6,3        |   |
| Soja Grão Paranaguá-PR | R\$/60Kg     | 179,26   | 182,59   | -1,8      | -2,8      | -1,1      | -6,0       | -0,8       | 8,7        |   |
| Trigo Grão - PR        | R\$/t        | 1.713,00 | 1.718,55 | -0,3      | -0,6      | -5,6      | -21,8      | 2,5        | 26,4       |   |

# PREÇOS AGROPECUÁRIOS - MERCADO INTERNO - CEPEA

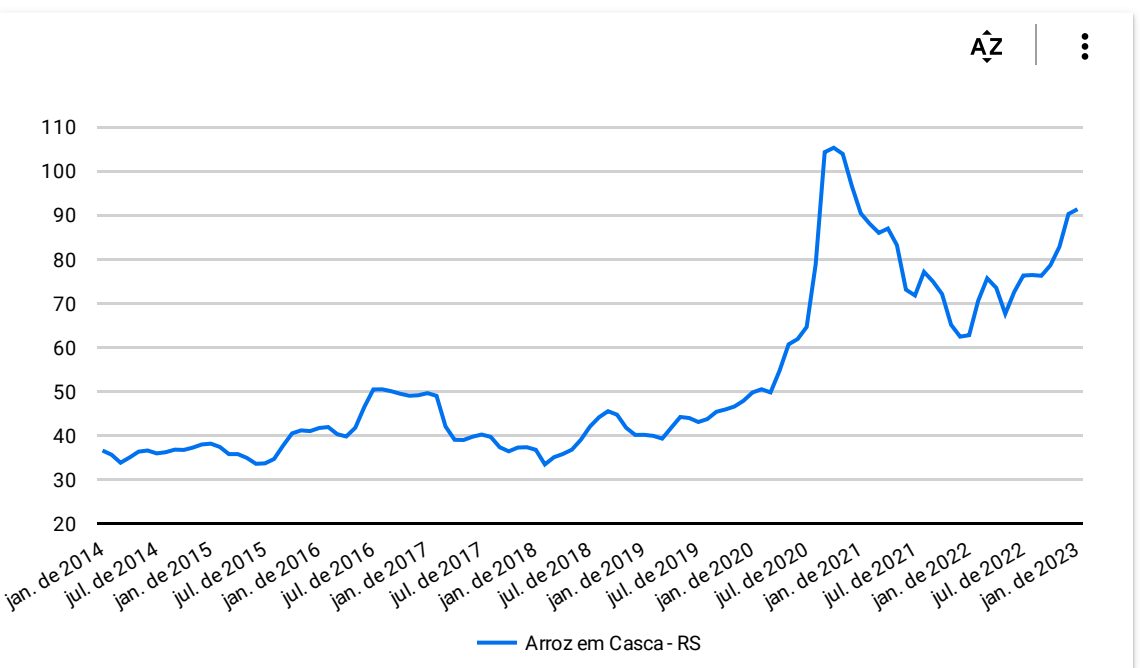
### Açúcar Cristal (R\$/50Kg)



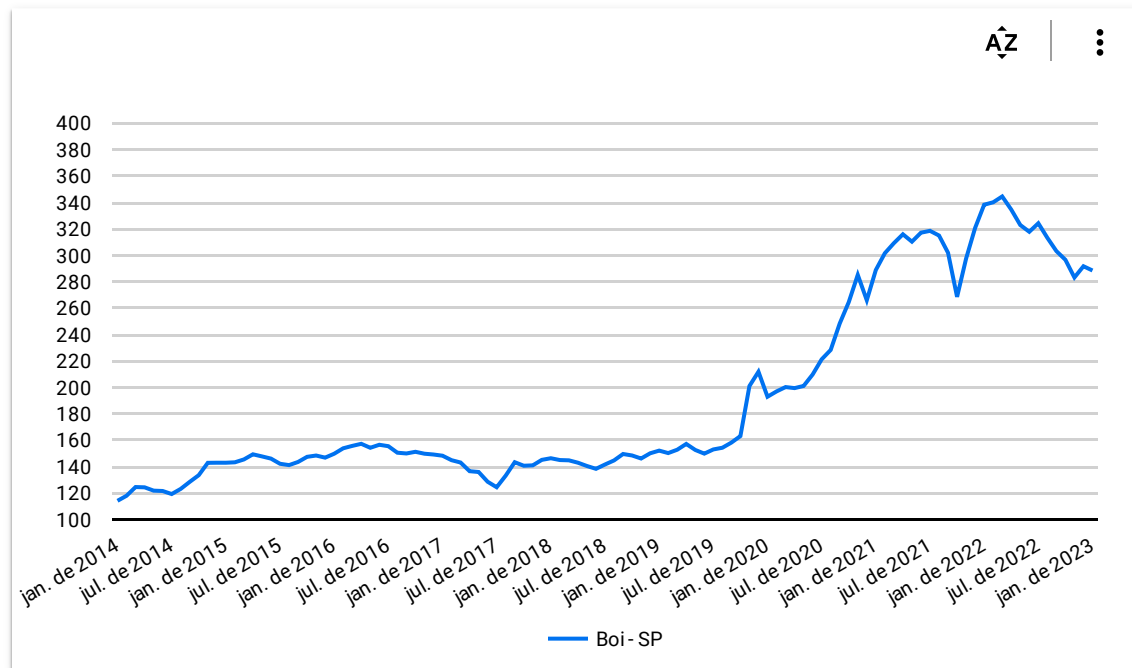
### Algodão em Pluma (Libra-peso)



### Arroz em Casca (R\$/50Kg)

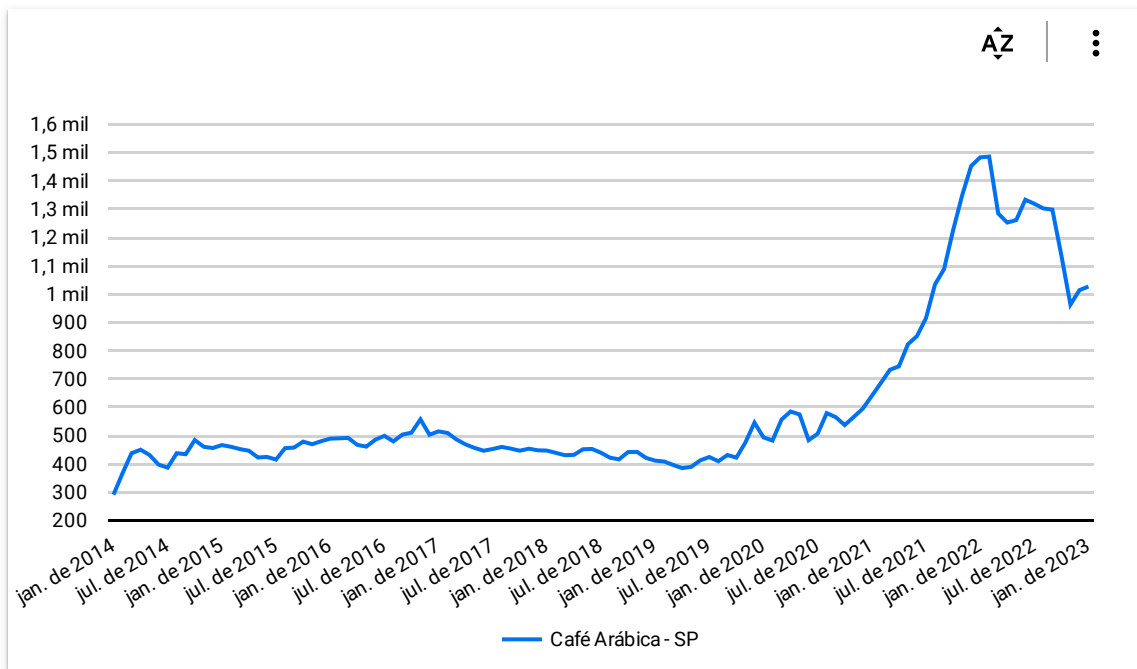


### Boi Gordo (R\$/@)

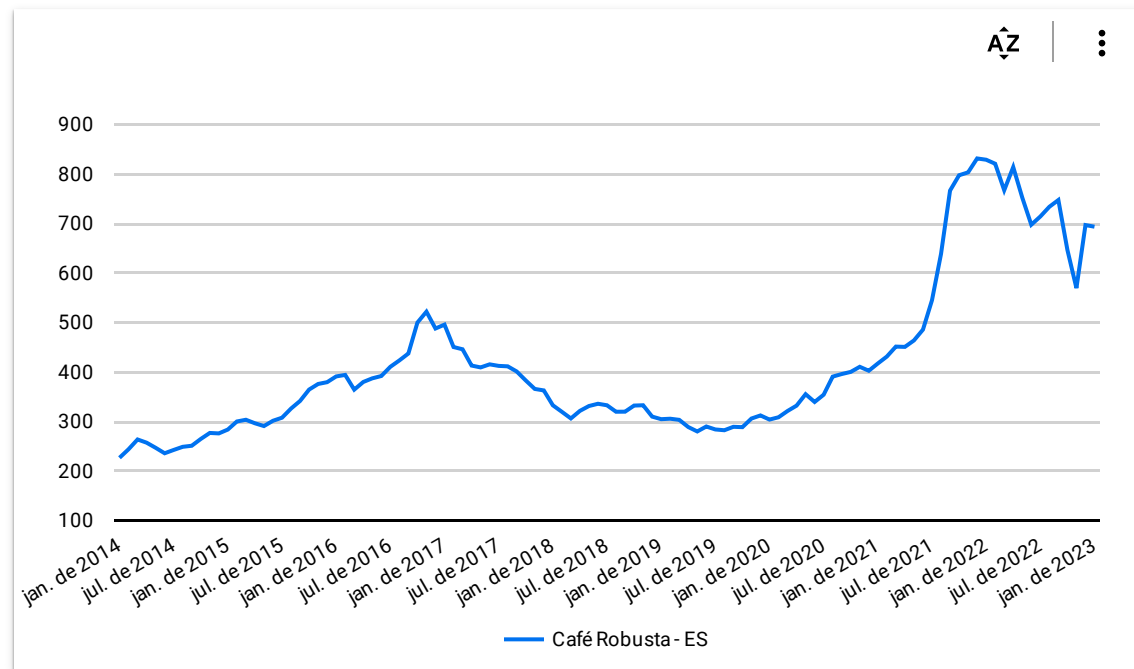


# PREÇOS AGROPECUÁRIOS - MERCADO INTERNO - CEPEA

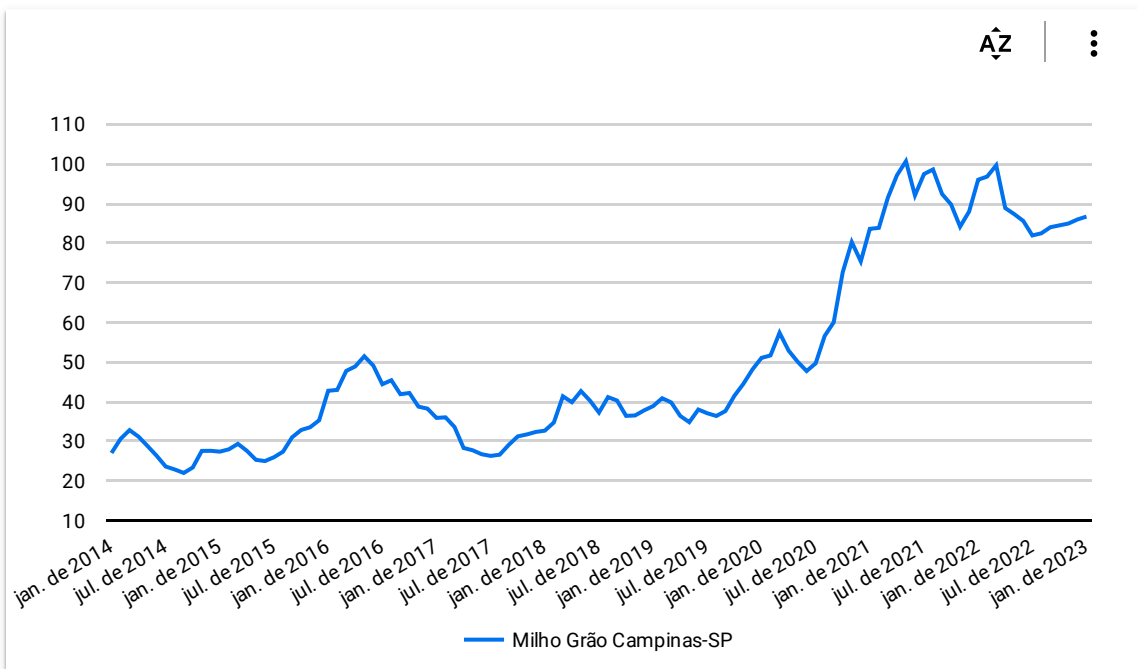
### Café Arábica (R\$/60Kg)



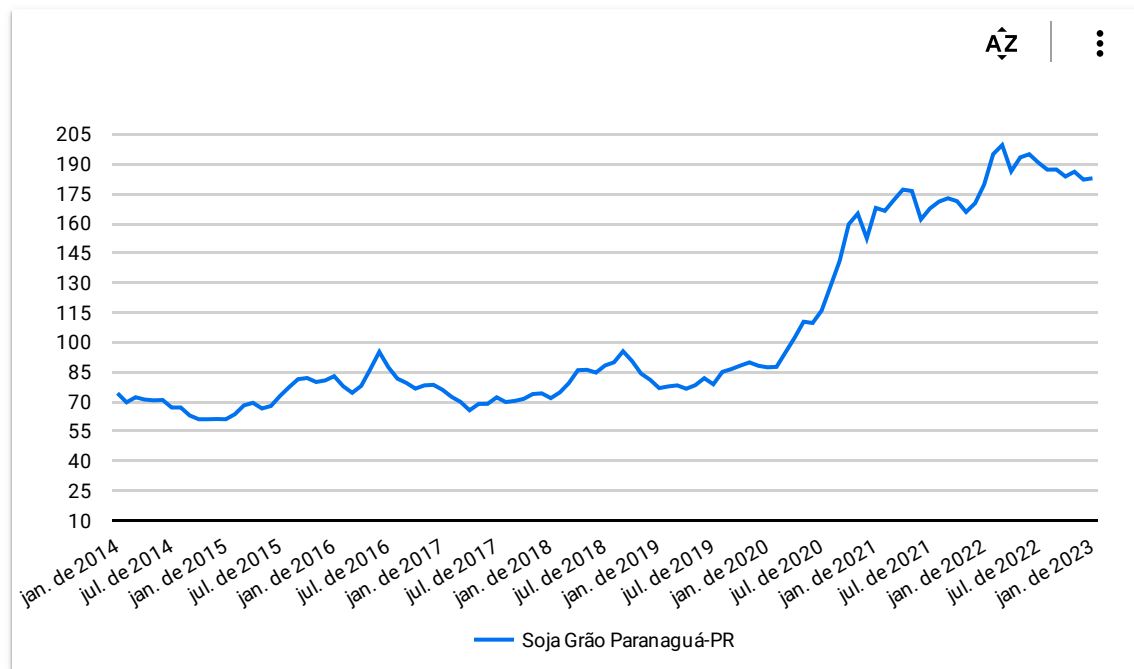
### Café Robusta (R\$/60Kg)



### Milho em Grãos (R\$/60Kg)

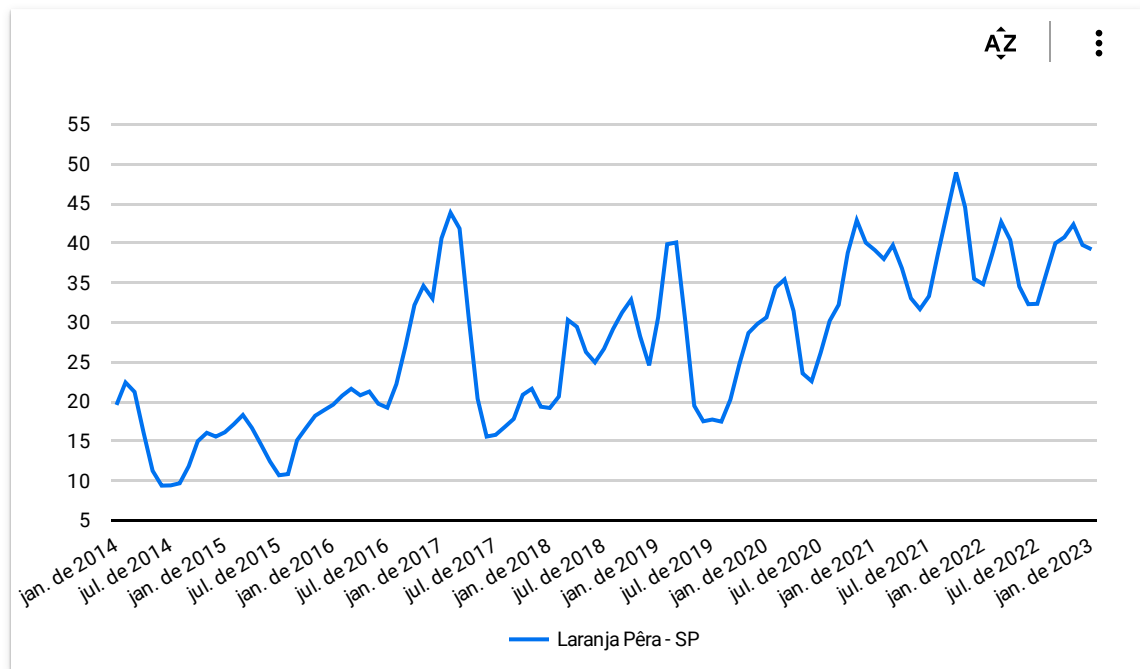


### Soja em Grãos (R\$/60Kg)

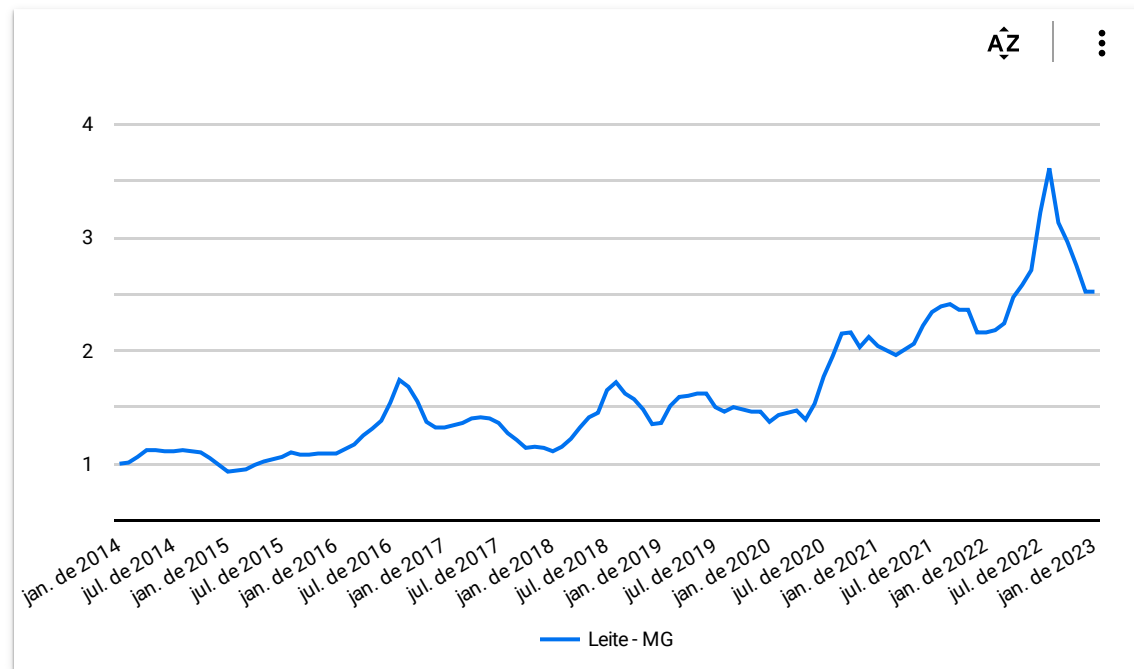


# PREÇOS AGROPECUÁRIOS - MERCADO INTERNO - CEPEA

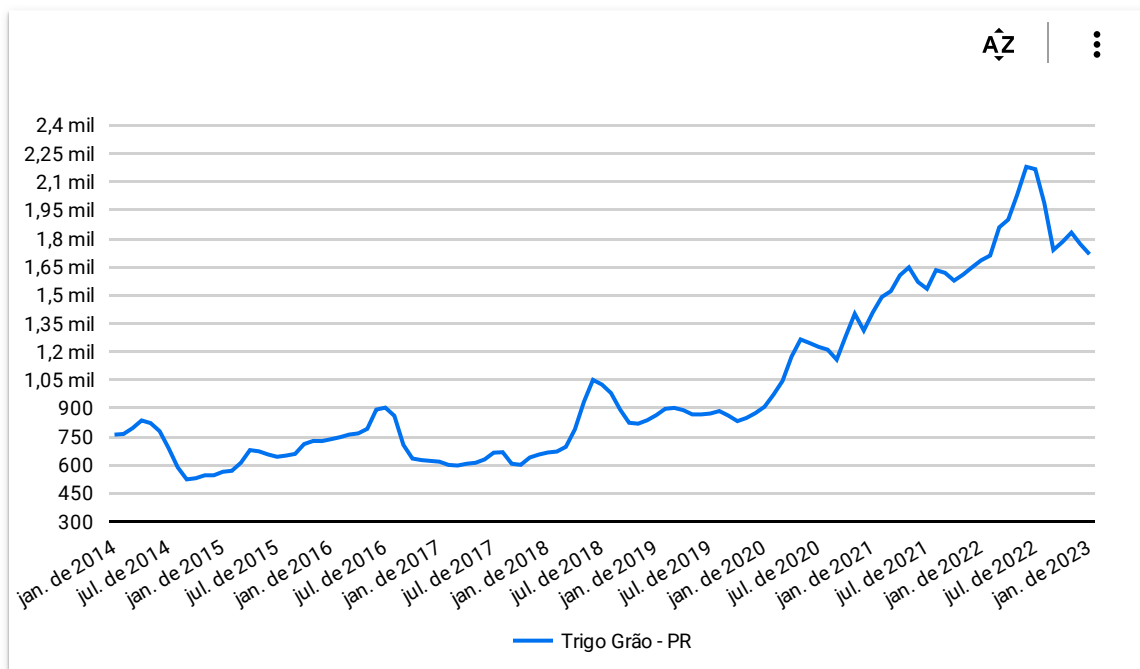
### Laranja Pêra - Arvore – Mercado (R\$/cx 40,8kg)



### Leite (R\$/Litro)



### Trigo em Grãos (R\$/t)





## PREÇOS AGROPECUÁRIOS - MERCADO EXTERNO

LINK ▾

[Base de Dados](#)

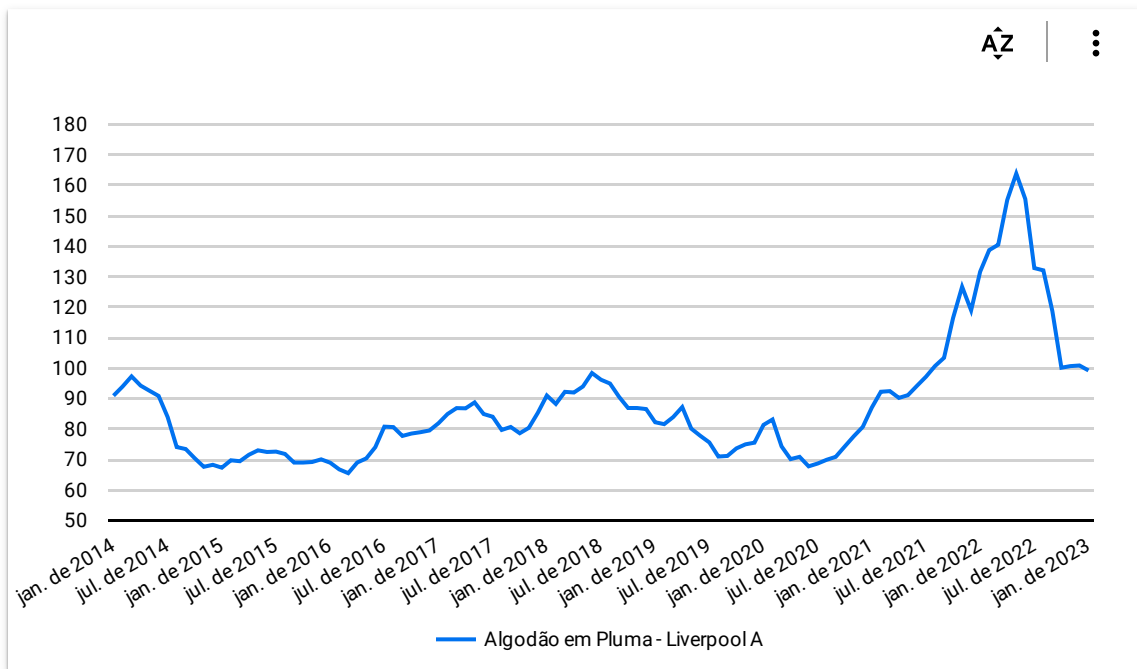
Data do preço Atual: ▾

9 de jan. de 2023

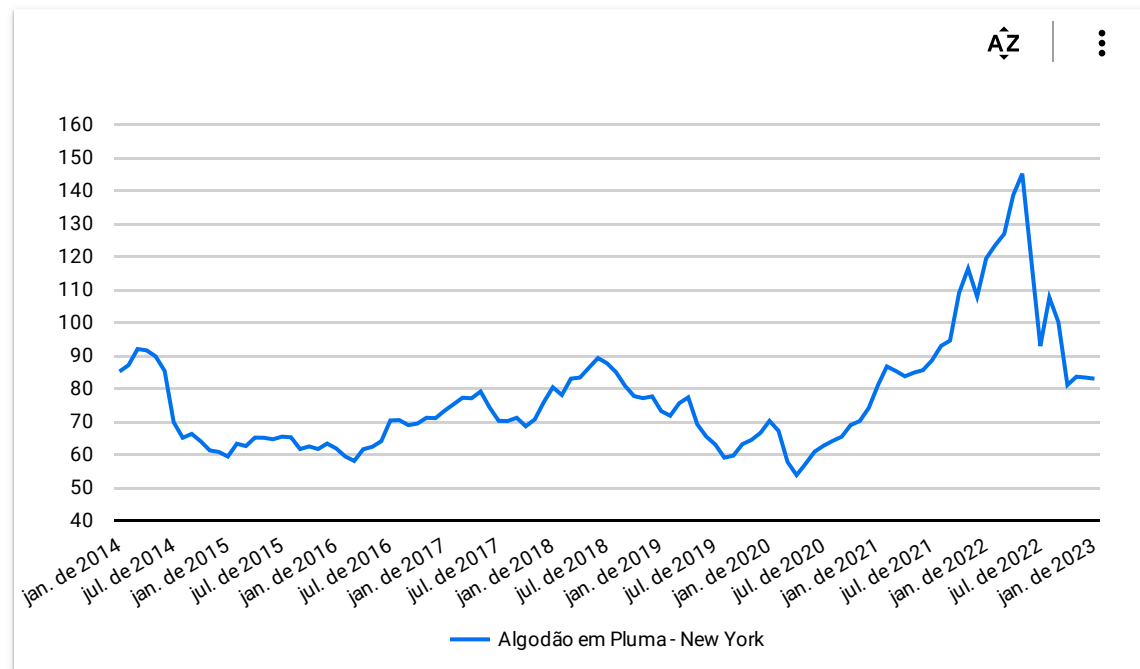
| Produto ▲                      | UNIDADE | COTAÇÕES |          | VARIAÇÕES |           |           |            |            |            | ⋮ |
|--------------------------------|---------|----------|----------|-----------|-----------|-----------|------------|------------|------------|---|
|                                |         | ATUAL    | ANTERIOR | DIÁRIA %  | 07 DIAS % | 30 DIAS % | 06 MESES % | 12 MESES % | 24 MESES % |   |
| Algodão em Pluma - Liverpool A | US\$/Lb | 97,60    | 99,80    | -2,2      | -3,4      | -4,4      | -27,2      | -24,0      | 14,0       |   |
| Algodão em Pluma - New York    | US\$/Lb | 85,68    | 82,58    | 3,8       | 3,7       | 3,4       | -6,7       | -25,3      | 7,0        |   |
| Arroz - Bangkok                | US\$/t  | 492,00   | 492,00   | 0,0       | 0,0       | 3,8       | 11,1       | 13,1       | -9,7       |   |
| Café - Londres                 | US\$/t  | 1.865,00 | 1.872,00 | -0,4      | -0,2      | -3,3      | -5,3       | -23,2      | 38,4       |   |
| Café - New York                | US\$/Lb | 158,30   | 160,55   | -1,4      | -6,9      | 0,4       | -28,8      | -31,7      | 30,9       |   |
| Farelo de Soja - Chicago       | US\$/t  | 477,60   | 464,90   | 2,7       | 2,9       | 4,1       | 1,6        | 16,2       | 7,7        |   |
| Milho - Chicago                | US\$/bs | 6,54     | 6,53     | 0,2       | -3,8      | 4,2       | -12,4      | 8,3        | 32,1       |   |
| Soja - Chicago                 | US\$/bs | 15,02    | 14,67    | 2,4       | -0,5      | 2,0       | -5,6       | 9,0        | 10,0       |   |
| Trigo - Argentina              | US\$/t  | 350,00   | 360,00   | -2,8      | -1,4      | -5,4      | -18,6      | 20,7       | 38,9       |   |
| Trigo - Kansas                 | US\$/t  | 305,71   | 308,56   | -0,9      | -4,0      | -3,8      | -2,0       | 8,3        | 37,9       |   |
| Óleo de Soja - Chicago         | US\$/t  | 1.392,66 | 1.376,13 | 1,2       | -4,9      | 3,6       | 0,0        | 7,2        | 42,3       |   |

# PREÇOS AGROPECUÁRIOS - MERCADO EXTERNO

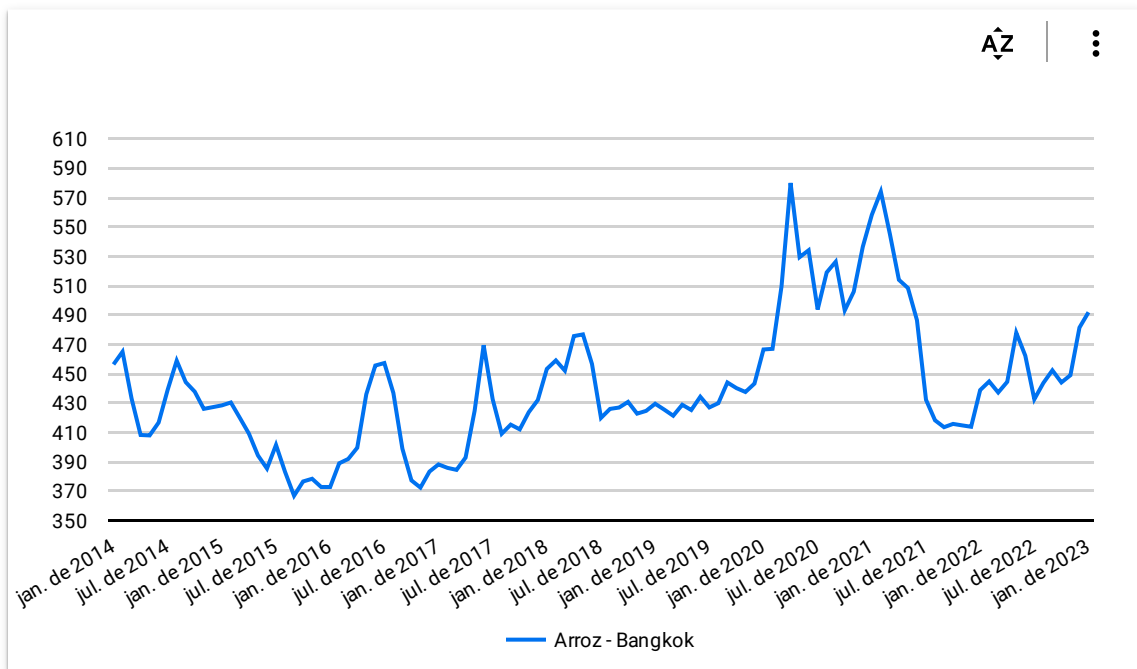
## Algodão em Pluma (US\$ cents/Libra)



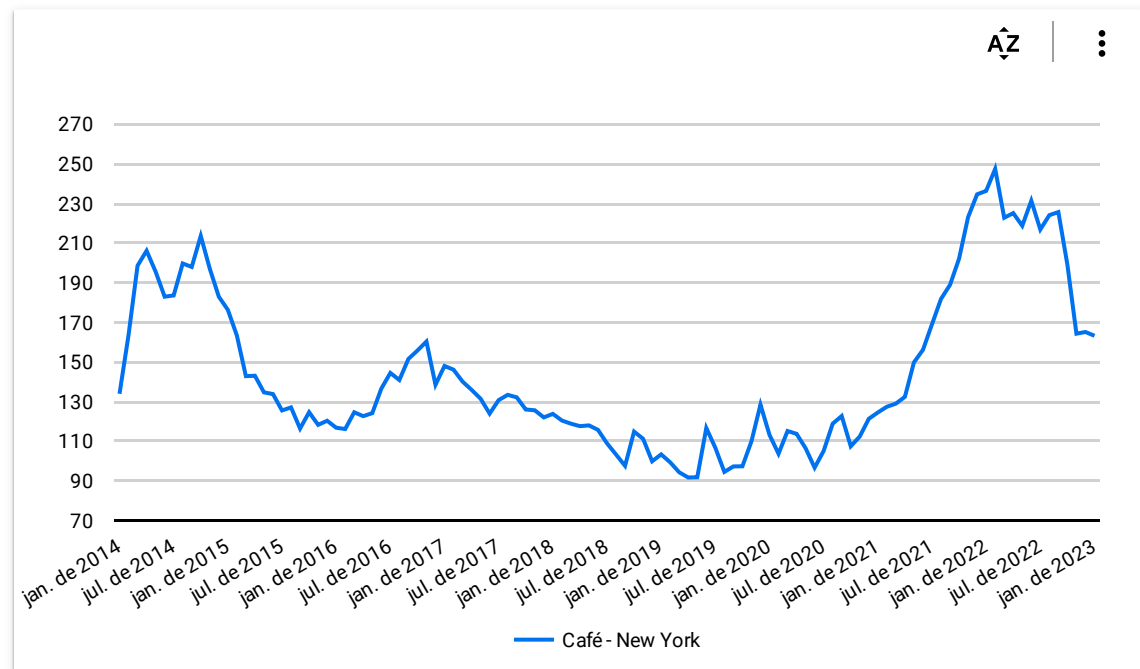
## Algodão em Pluma (US\$ cents/£)



## Arroz 100% inteiro (US\$/Tonelada)

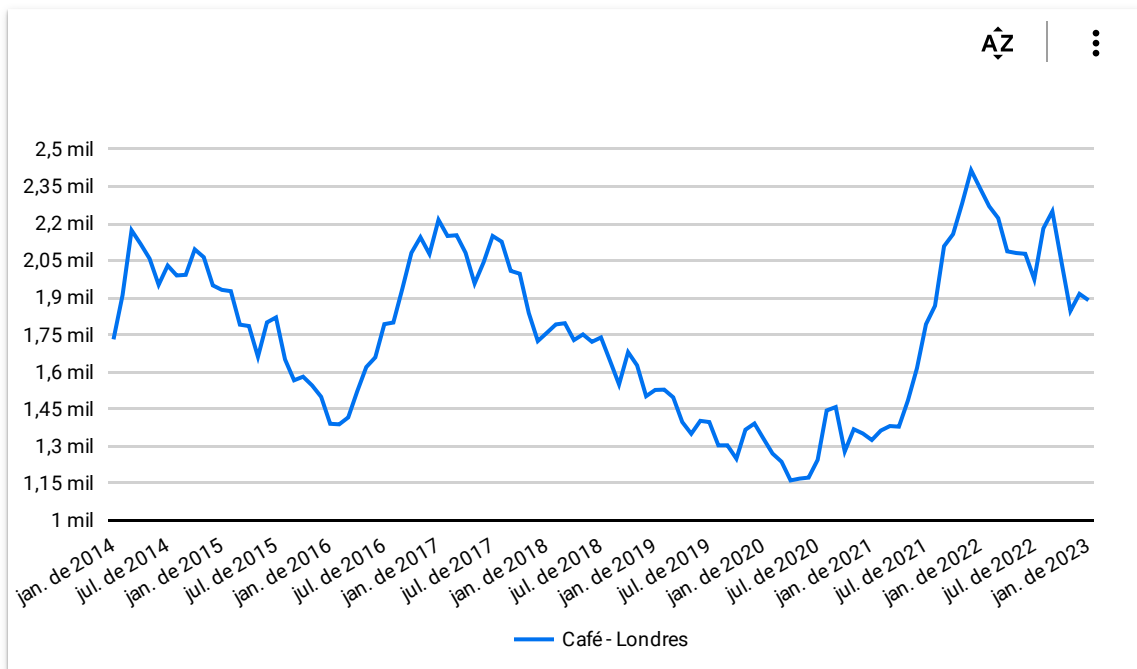


## Café Arábica - 1ª entrega (US\$/libra-peso)

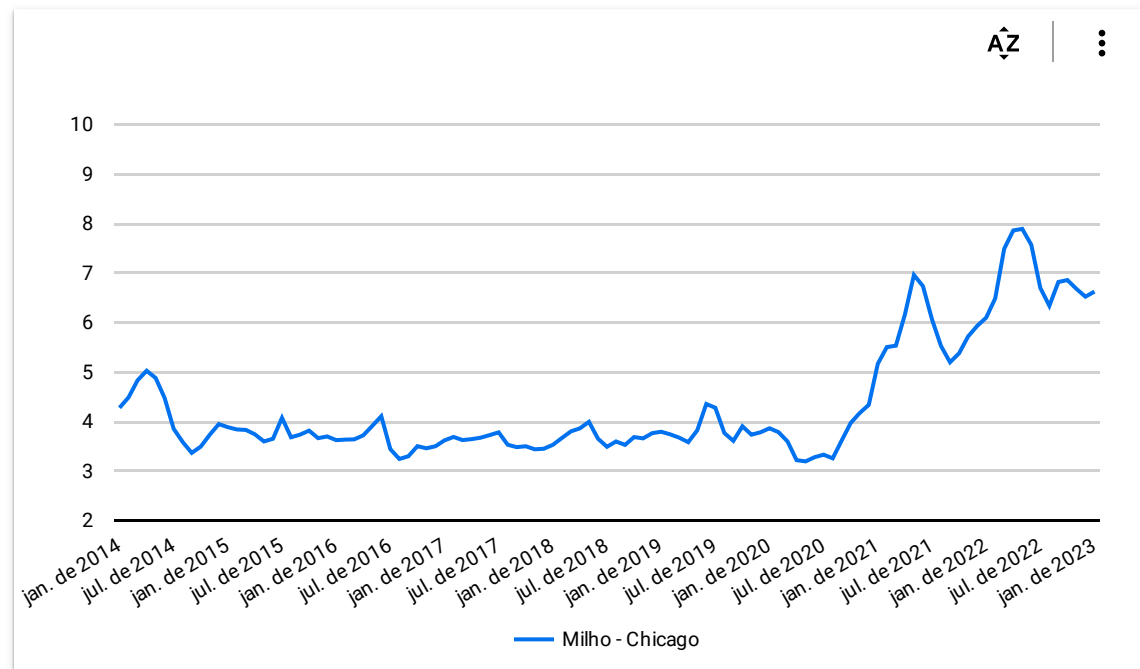


# PREÇOS AGROPECUÁRIOS - MERCADO EXTERNO

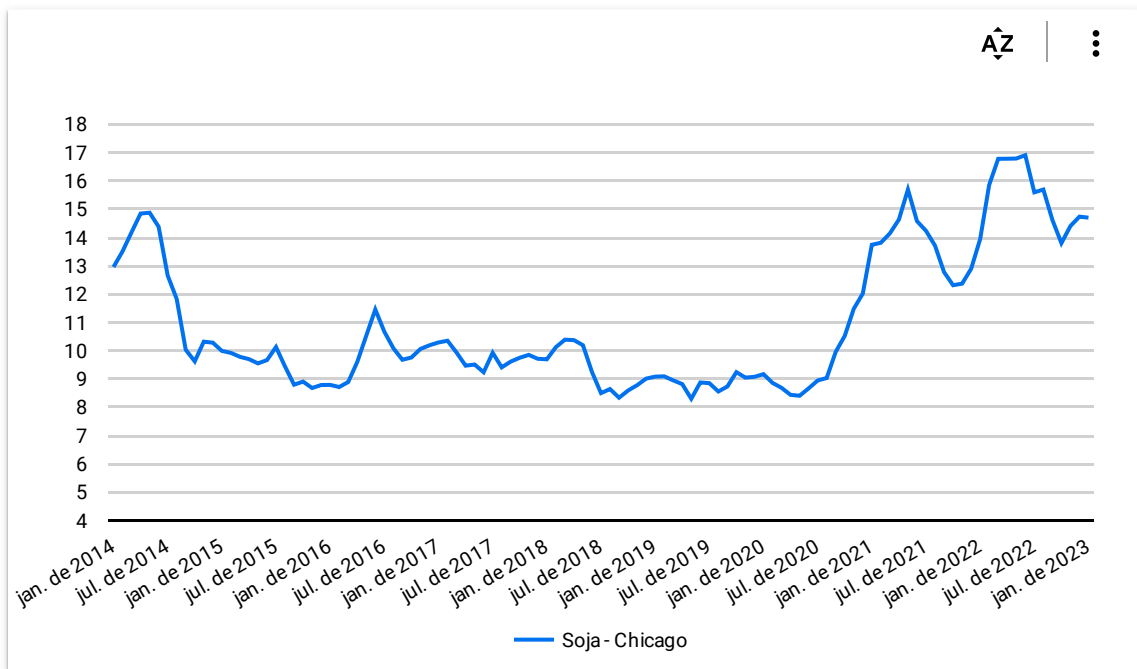
### Café Robusta (US\$/t)



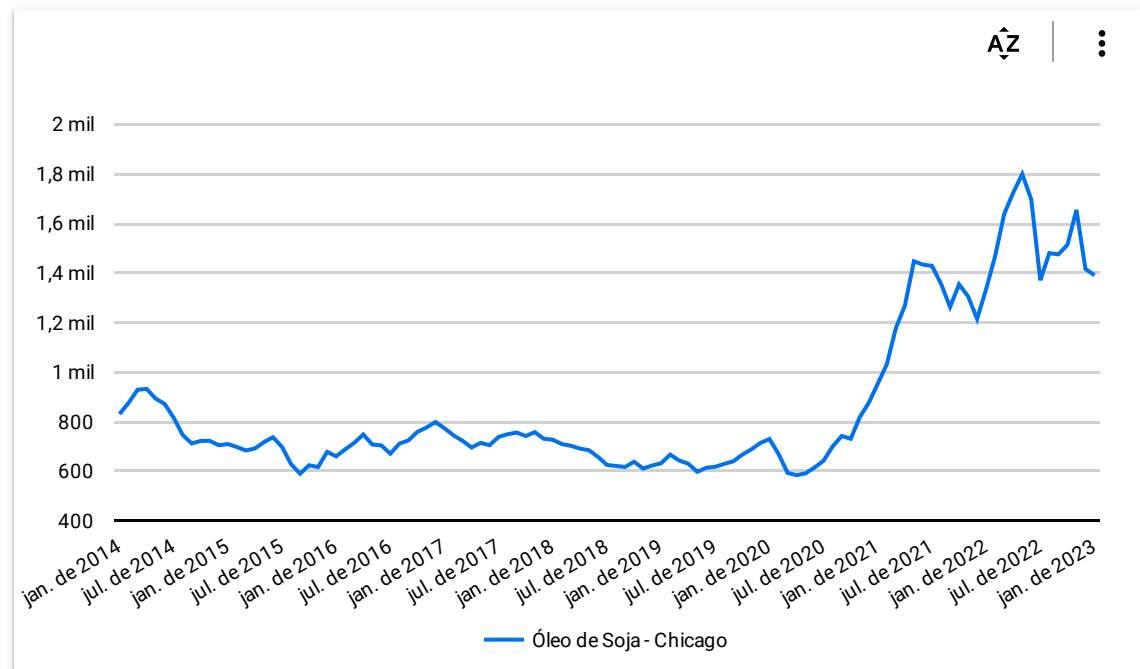
### Milho em Grãos - 1ª entrega (US\$/bushell)



### Soja em Grãos - 1ª entrega (US\$/bushell)

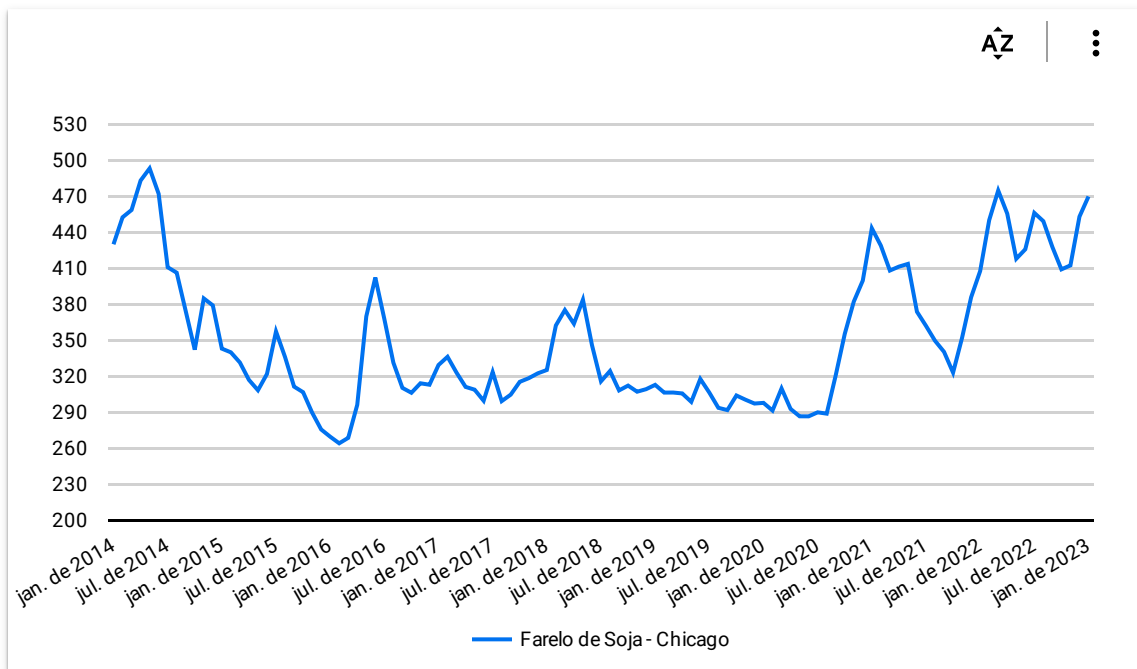


### Óleo de Soja (US\$/t)

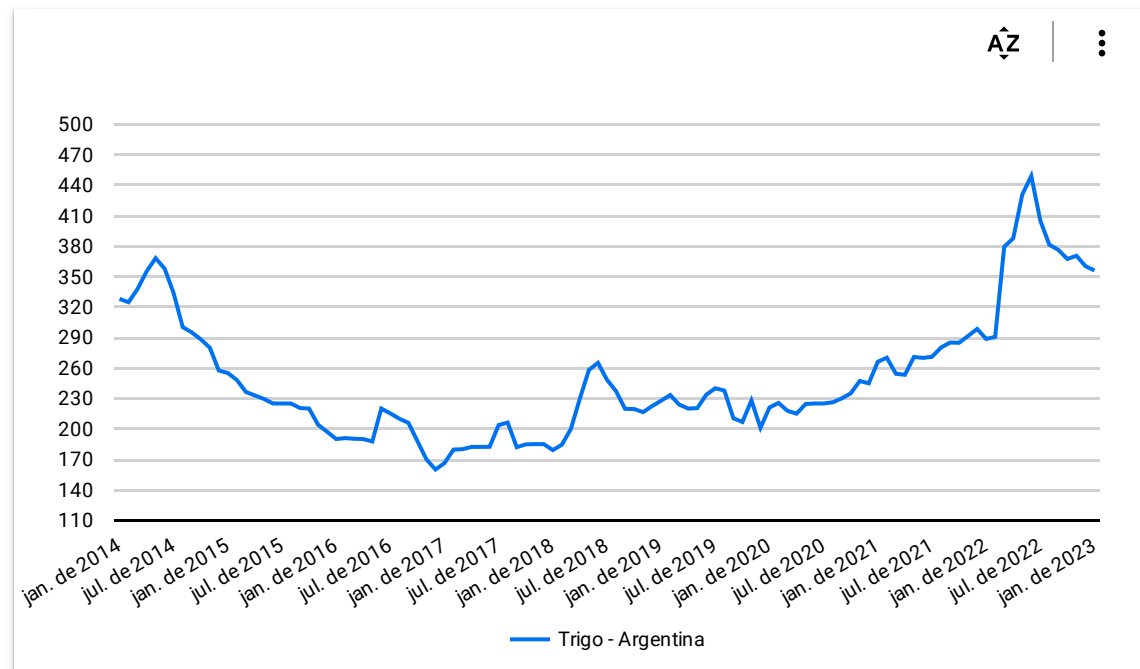


# PREÇOS AGROPECUÁRIOS - MERCADO EXTERNO

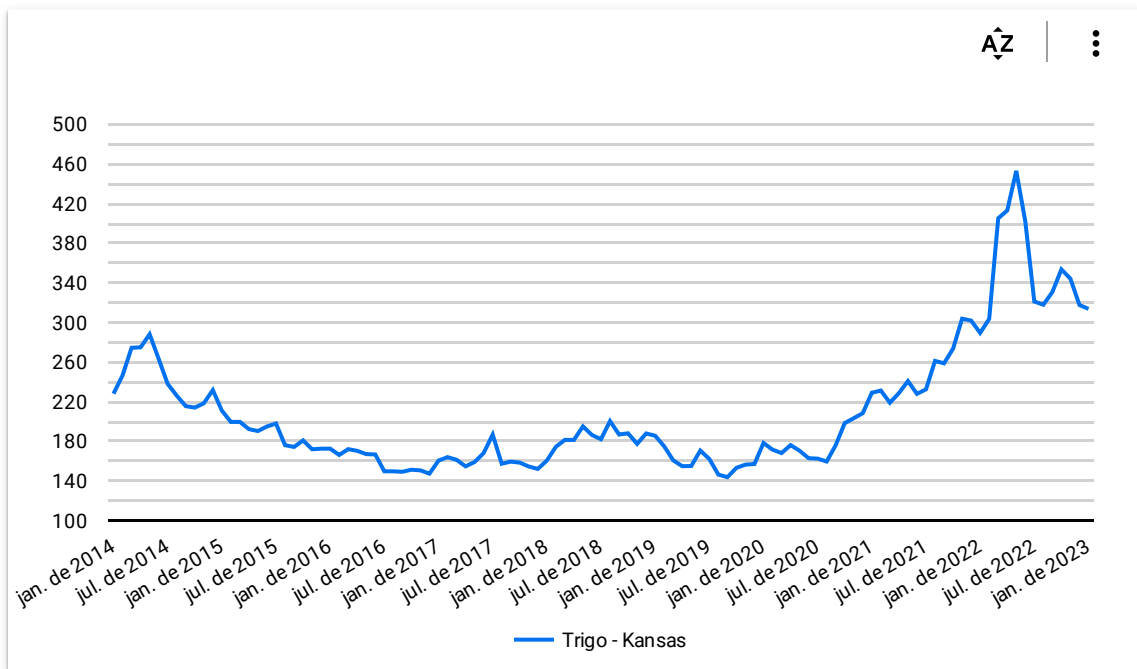
## Farelo de Soja (US\$/t)



## Trigo em Grãos (US\$/t)



## Trigo em Grãos (US\$/t)



# PREÇOS AGROPECUÁRIOS - CÂMBIO

LINK ▾

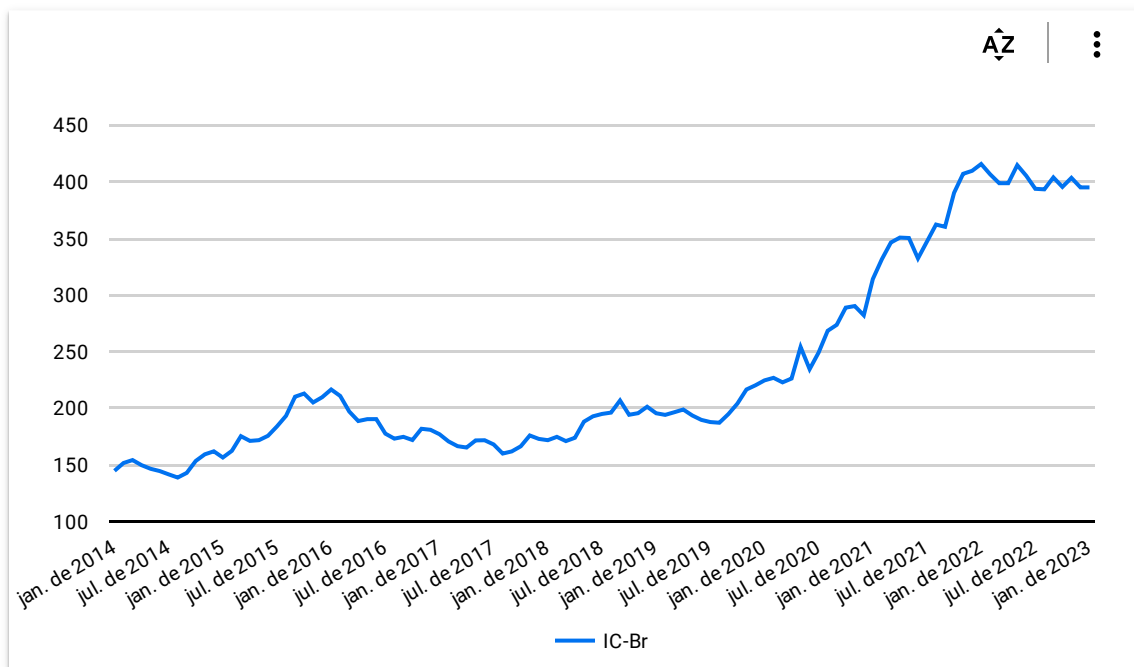
Data do preço Atual: ▾

[Base de Dados](#)

9 de jan. de 2023

| Produto ▲       | UNIDADE | COTAÇÕES |          | VARIAÇÕES |           |           |            |            |            |
|-----------------|---------|----------|----------|-----------|-----------|-----------|------------|------------|------------|
|                 |         | ATUAL    | ANTERIOR | DIÁRIA %  | 07 DIAS % | 30 DIAS % | 06 MESES % | 12 MESES % | 24 MESES % |
| - IC-Br         | -       | 395,23   | 395,23   | 0,0       | 0,0       | 0,0       | 0,3        | -5,0       | 25,8       |
| Dolar US\$      | Brasil  | 5,29     | 5,40     | -2,0      | 1,3       | 1,3       | -0,4       | -7,2       | -0,6       |
| Euro            | Brasil  | 5,60     | 5,68     | -1,4      | 0,5       | 2,0       | 3,7        | -13,0      | -14,2      |
| Libra Esterlina | Brasil  | 6,37     | 6,42     | -0,8      | 1,4       | 0,0       | -0,3       | -17,5      | -11,7      |
| Peso Argentina  | Brasil  | 0,03     | 0,03     | 0,0       | 0,0       | 0,0       | -25,0      | -50,0      | -50,0      |

Índice de Commodities Agrícola - Brasil Agropecuária



CÂMBIO

