

PREÇOS AGROPECUÁRIOS - MERCADO INTERNO - CMA

LINK ▾

[Base de Dados](#)

Data do preço Atual: ▾

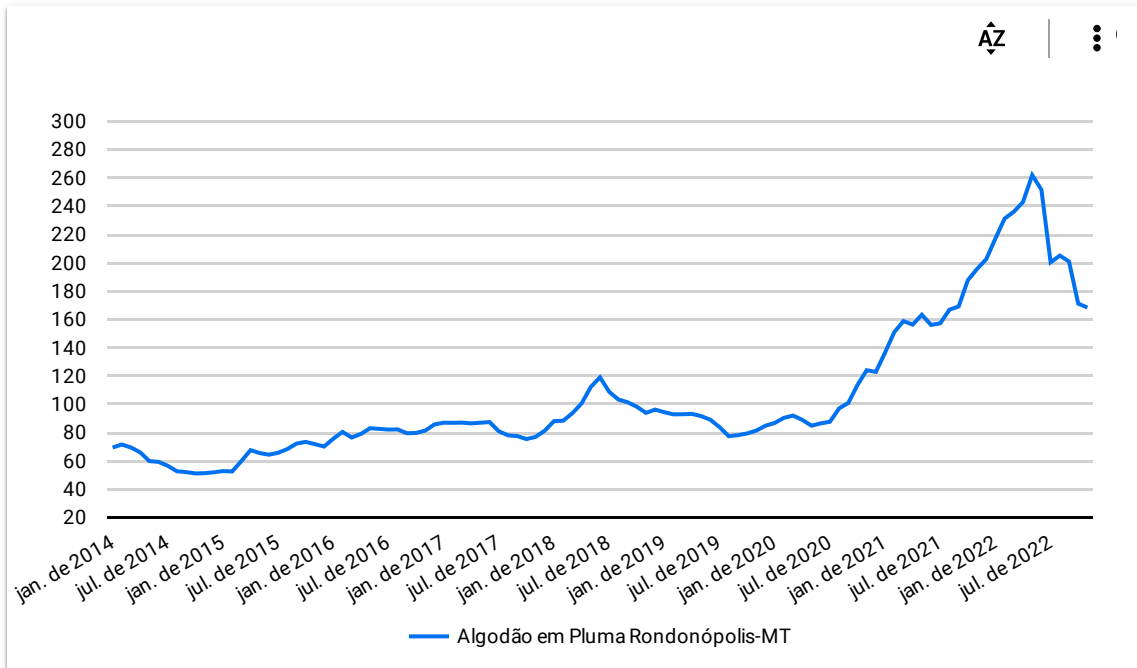
28 de nov. de 2022

| Produto ▲ | UNIDADE | COTAÇÕES | | VARIAÇÕES | | | | | |
|------------------------------------|--------------|----------|----------|-----------|-----------|-----------|------------|------------|------------|
| | | ATUAL | ANTERIOR | DIÁRIA % | 07 DIAS % | 30 DIAS % | 06 MESES % | 12 MESES % | 24 MESES % |
| Algodão em Pluma Rondonópolis-MT | R\$/@ | 172,08 | 173,73 | -0,9 | -0,9 | 4,9 | -28,1 | -13,3 | 39,9 |
| Arroz em Casca Cachoeira do Sul-RS | R\$/50Kg | 79,85 | 79,50 | 0,4 | 1,7 | 6,8 | 5,8 | 28,3 | -22,7 |
| Boi Gordo Barra do Garça-MT | R\$/@ | 249,00 | 248,00 | 0,4 | 1,6 | -1,6 | -21,0 | -18,4 | -6,7 |
| Farelo de soja Paranagua-PR | R\$/t | 2.700,00 | 2.700,00 | 0,0 | -2,5 | -6,9 | -9,4 | 20,0 | -5,3 |
| Feijão Cores Apucarana-PR | R\$/60Kg | 355,00 | 355,00 | 0,0 | 14,5 | 14,5 | 4,4 | 29,1 | 36,5 |
| Frango SC | R\$/Kg | 4,30 | 4,30 | 0,0 | 0,0 | 0,0 | -14,0 | 0,0 | 10,3 |
| Milho Cascavel-PR | R\$/60Kg | 83,00 | 83,00 | 0,0 | 0,0 | -1,2 | -15,3 | -1,2 | 10,7 |
| Oleo de Soja SP | R\$/t | 8.060,00 | 8.060,00 | 0,0 | -0,5 | 0,8 | -14,3 | -6,3 | 22,1 |
| Soja Cascavel-PR | R\$/60Kg | 178,00 | 178,00 | 0,0 | -1,1 | -2,7 | -10,1 | 8,5 | 9,9 |
| Suíno Chapecó-SC | R\$/@18,75Kg | 105,00 | 105,00 | 0,0 | 0,0 | 0,0 | 9,8 | -1,8 | -12,5 |
| Trigo Cascavel-PR | R\$/t | 1.850,00 | 1.850,00 | 0,0 | 0,0 | 0,0 | -5,1 | 12,1 | 42,3 |

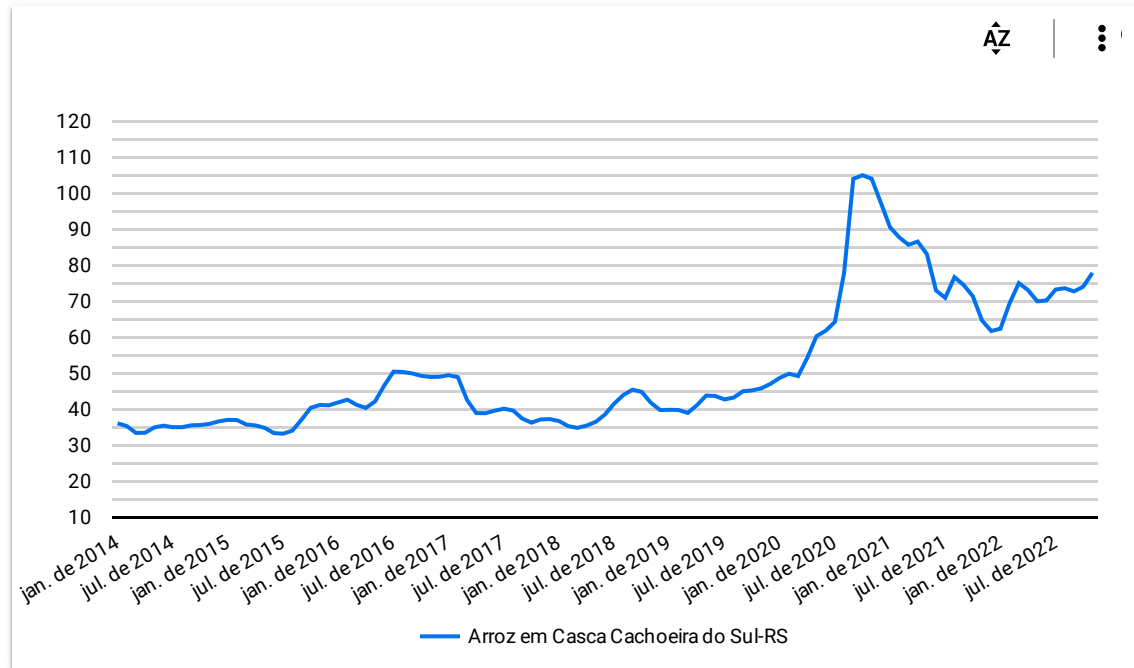
Os dados com fonte CMA (Safras&Mercados) são de uso exclusivo do Mapa, conforme contrato assinado entre as partes, não sendo permitido a divulgação externa dos mesmos.

PREÇOS AGROPECUÁRIOS - MERCADO INTERNO - CMA

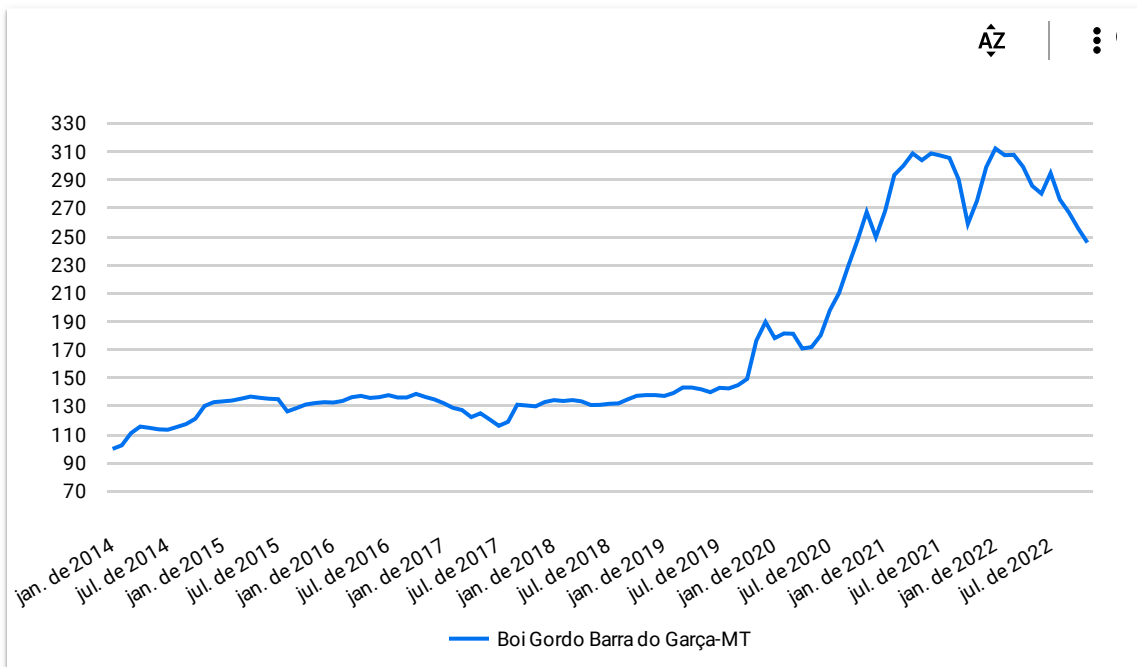
Algodão em Pluma (R\$/@)



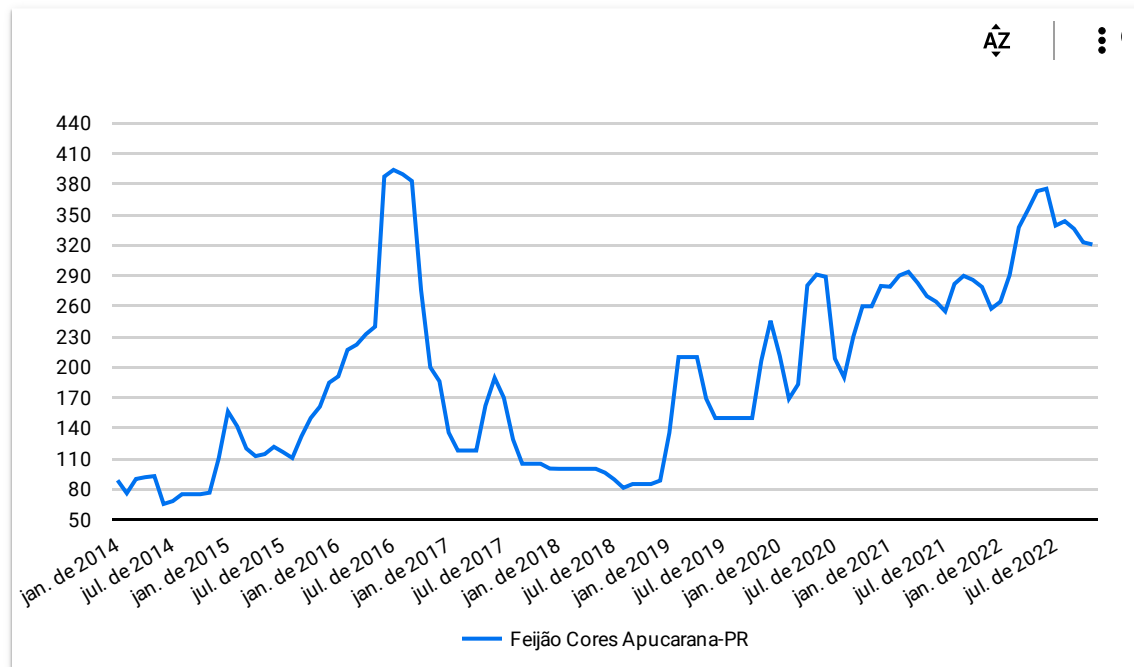
Arroz em Casca (R\$/50kg)



Boi Gordo (R\$/@)

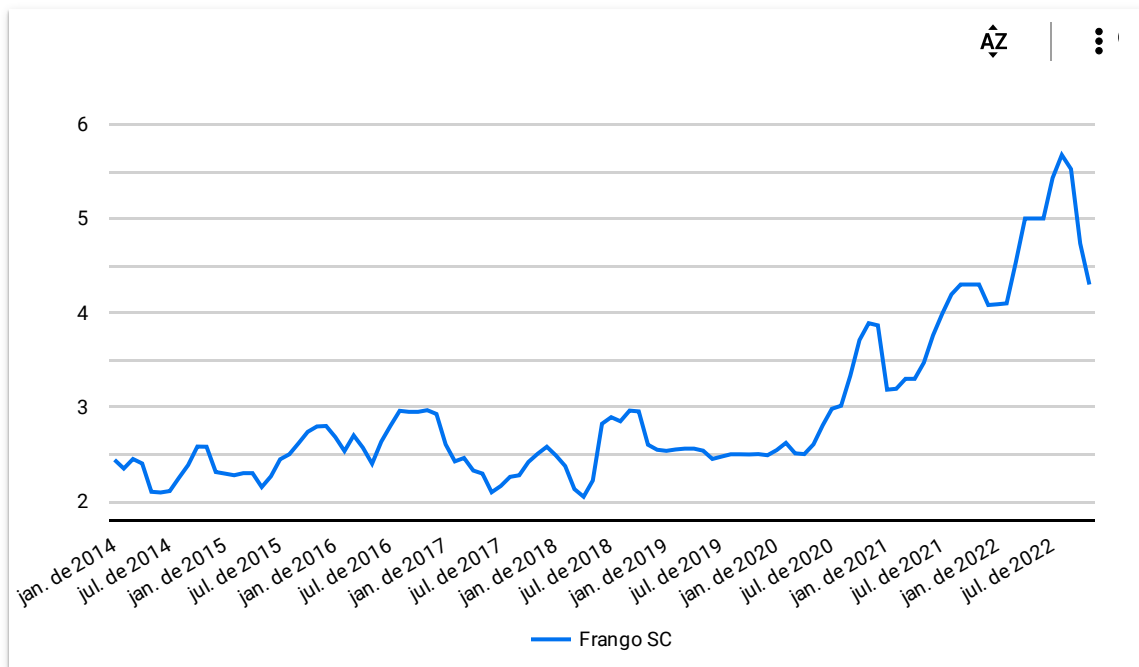


Feijão Cores (R\$/60kg)

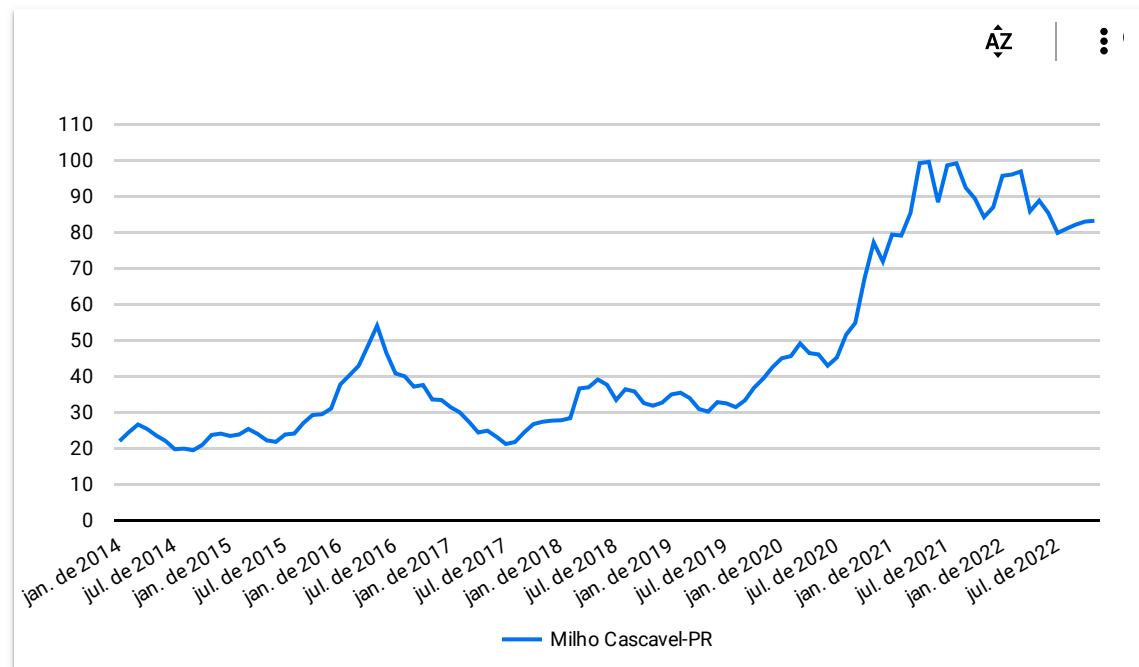


PREÇOS AGROPECUÁRIOS - MERCADO INTERNO - CMA

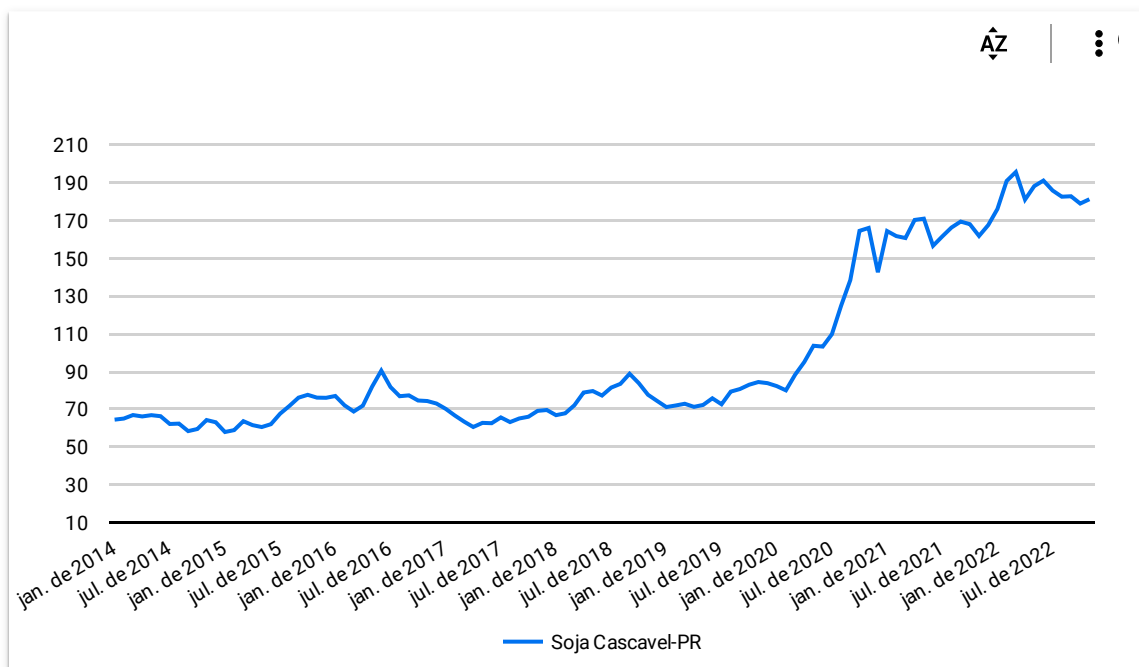
Frango Vivo (R\$/kg)



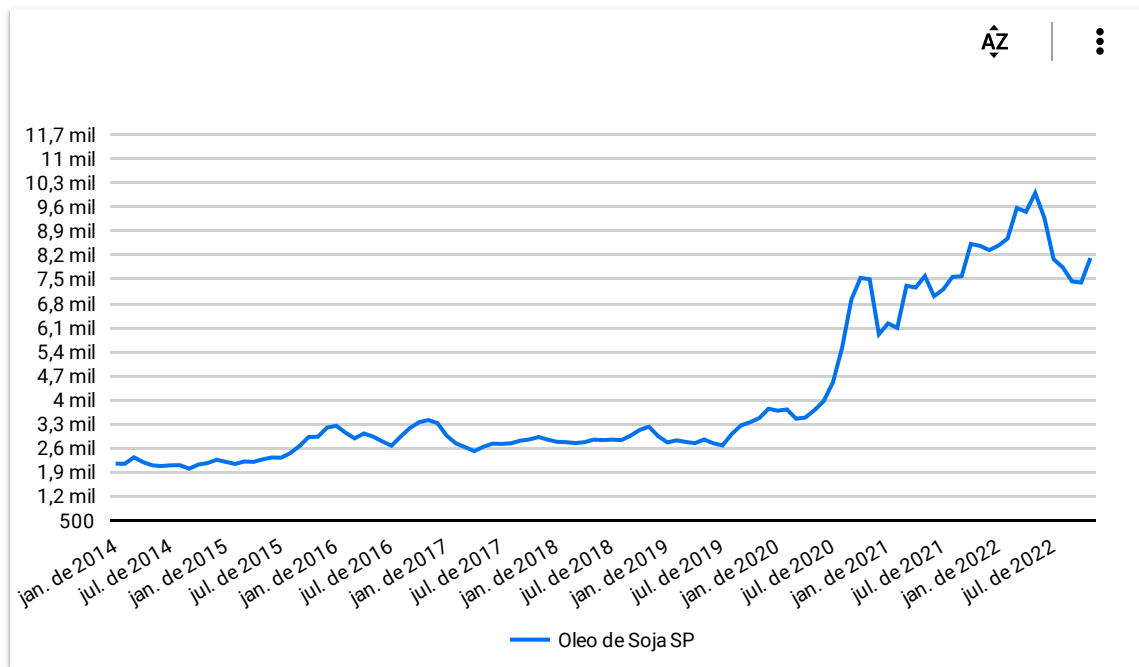
Milho em Grãos (R\$/60kg)



Soja em Grãos (R\$/60kg)

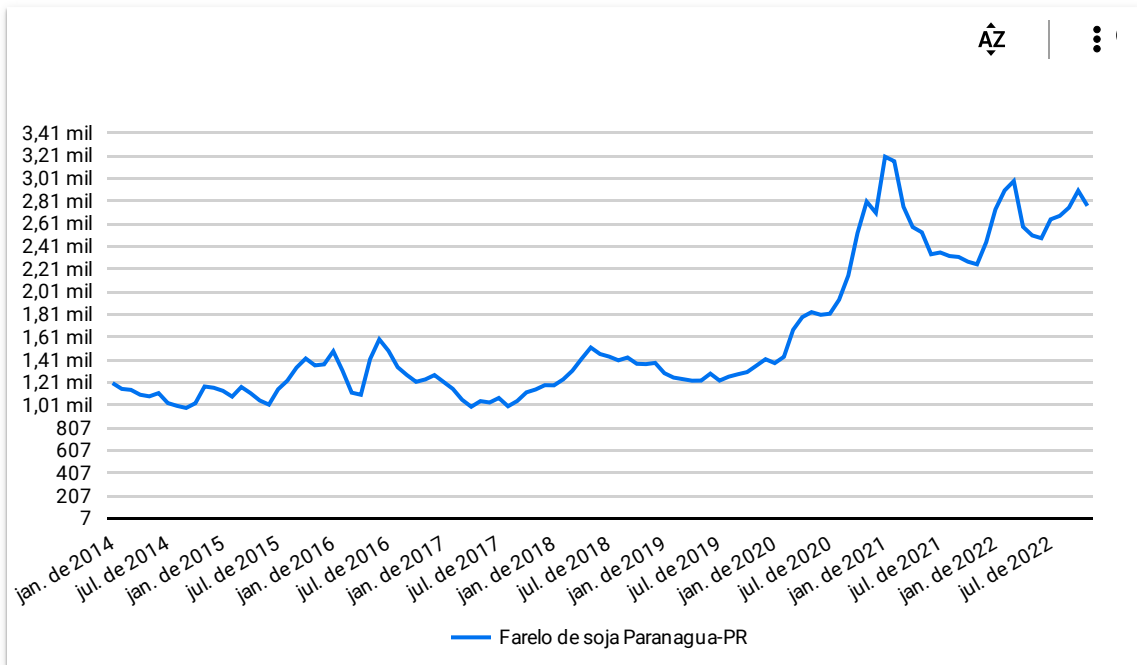


Óleo de Soja (R\$/t)

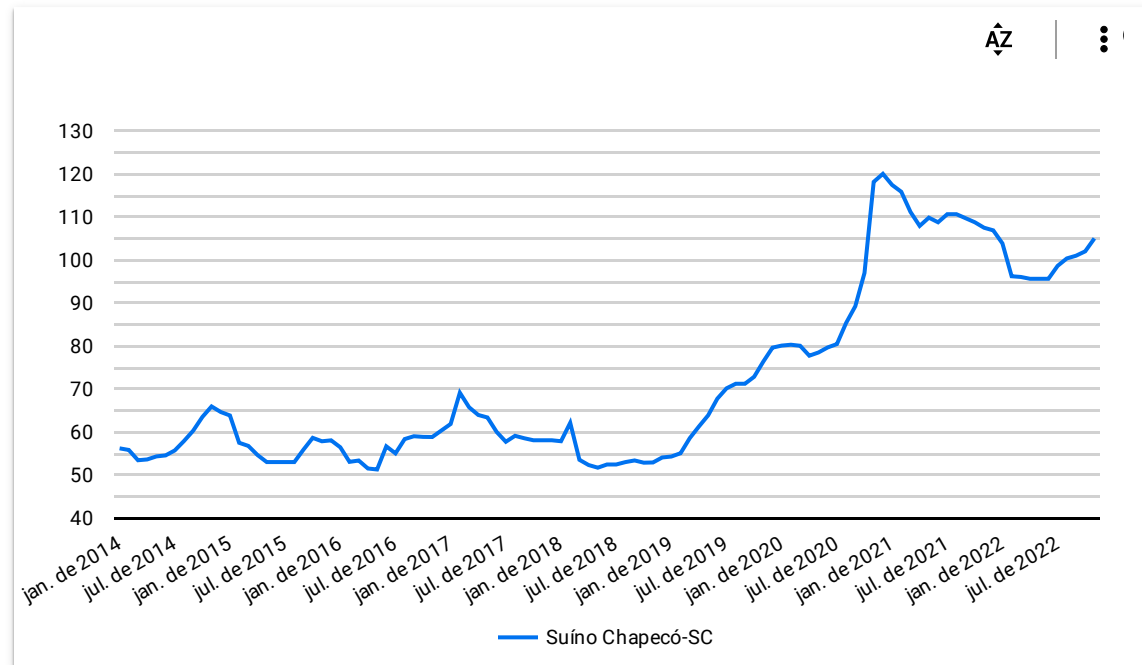


PREÇOS AGROPECUÁRIOS - MERCADO INTERNO - CMA

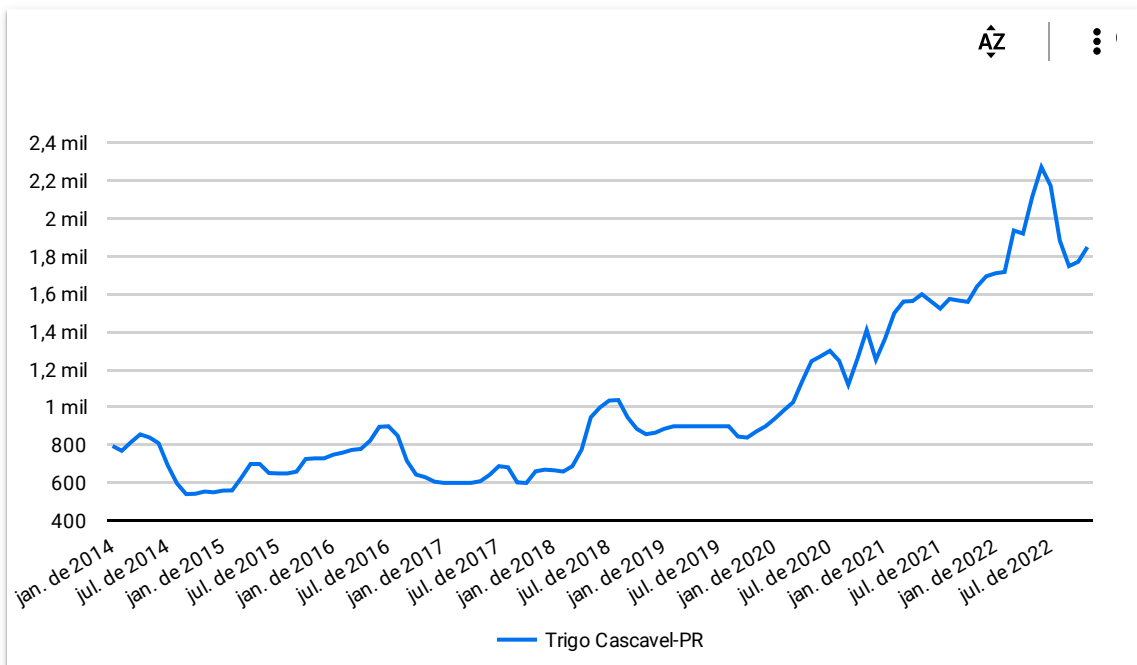
Farelo de Soja (R\$/t)



Suíno Vivo (R\$/@ de 18,75kg)



Trigo em Grãos (R\$/t)



PREÇOS AGROPECUÁRIOS - MERCADO INTERNO - CEPEA

LINK ▾

[Base de Dados](#)

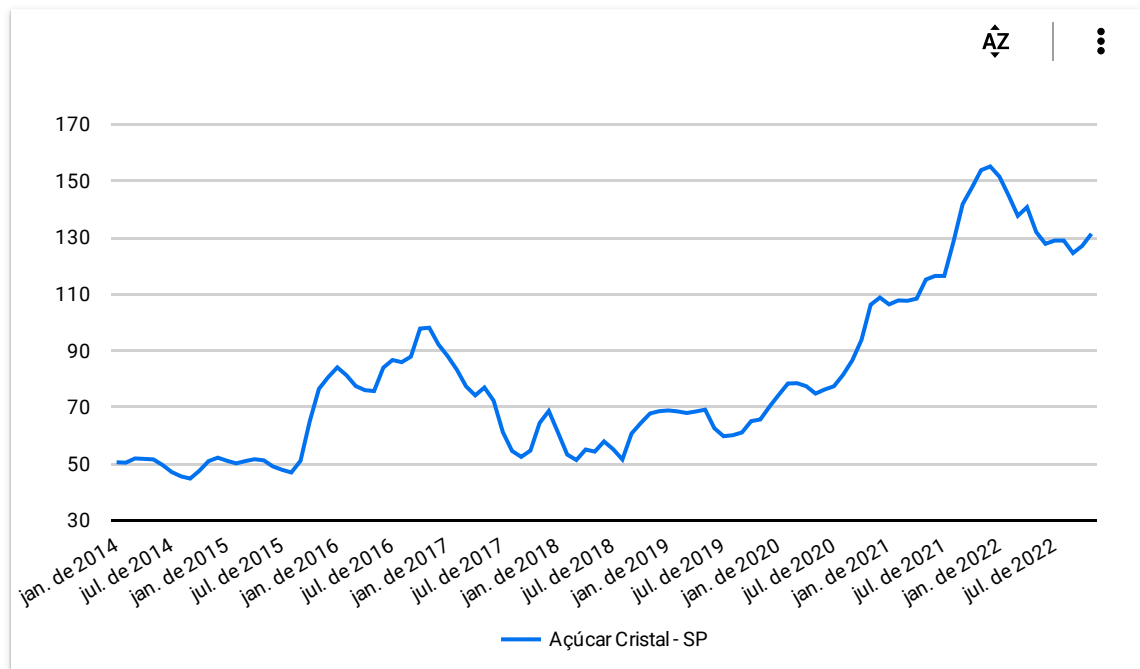
Data do preço Atual: ▾

28 de nov. de 2022

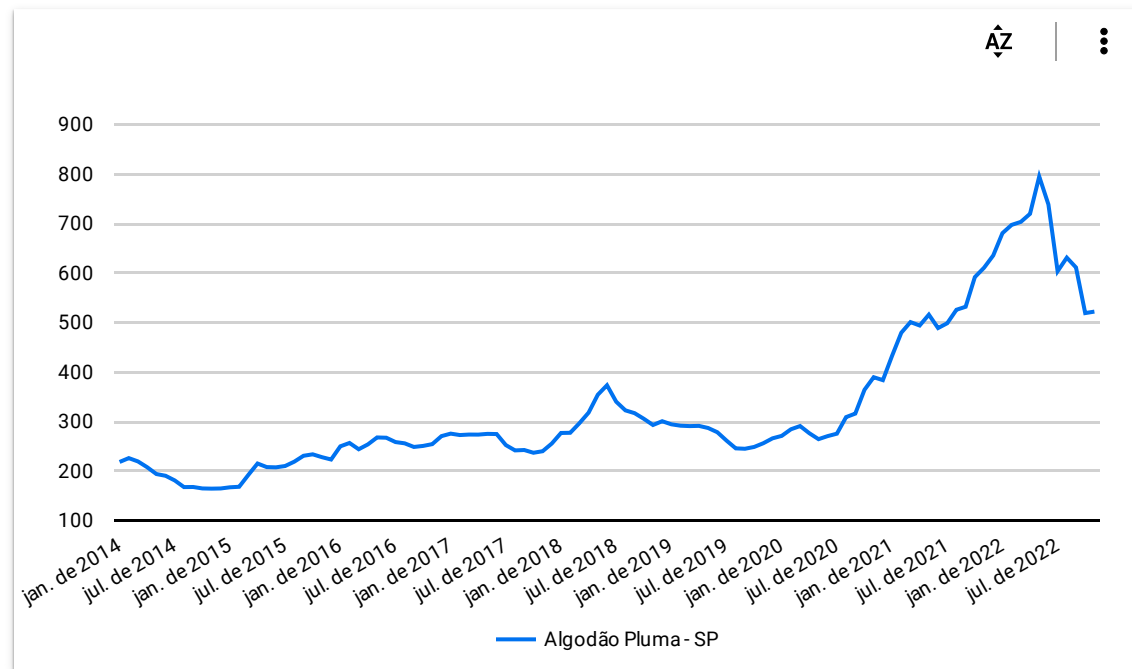
| Produto ▲ | UNIDADE | COTAÇÕES | | VARIAÇÕES | | | | | | |
|------------------------|--------------|----------|----------|-----------|-----------|-----------|------------|------------|------------|--|
| | | ATUAL | ANTERIOR | DIÁRIA % | 07 DIAS % | 30 DIAS % | 06 MESES % | 12 MESES % | 24 MESES % | |
| Algodão Pluma - SP | Libra-peso | 523,22 | 530,26 | -1,3 | -2,3 | 4,6 | -34,3 | -16,1 | 33,3 | |
| Arroz em Casca - RS | R\$/50Kg | 85,33 | 85,15 | 0,2 | 2,7 | 6,8 | 18,9 | 34,3 | -16,9 | |
| Açúcar Cristal - SP | R\$/50Kg | 135,54 | 135,70 | -0,1 | 2,7 | 5,8 | 4,2 | -11,9 | 23,9 | |
| Boi - SP | R\$/@ | 287,75 | 293,95 | -2,1 | 3,1 | 1,2 | -8,9 | -9,5 | 3,4 | |
| Café Arábica - SP | R\$/60Kg | 984,78 | 972,75 | 1,2 | 5,6 | -5,4 | -22,8 | -32,9 | 68,5 | |
| Café Robusta - ES | R\$/60Kg | 590,78 | 579,78 | 1,9 | 5,9 | 0,1 | -18,4 | -27,8 | 45,2 | |
| Laranja Pêra - SP | R\$/cx40,8kg | 48,48 | 48,48 | 0,0 | 9,4 | 19,2 | 36,2 | 16,5 | 12,5 | |
| Leite - MG | R\$/Litro | 2,96 | 2,96 | 0,0 | 0,0 | 0,0 | 14,7 | 25,4 | 45,8 | |
| Milho Grão Campinas-SP | R\$/60Kg | 85,48 | 85,87 | -0,5 | 0,8 | 0,4 | -1,6 | 2,2 | 7,2 | |
| Soja Grão Paranaguá-PR | R\$/60Kg | 184,91 | 184,21 | 0,4 | -0,5 | -0,4 | -4,2 | 8,4 | 13,8 | |
| Trigo Grão - PR | R\$/t | 1.810,26 | 1.819,08 | -0,5 | -1,4 | -1,5 | -15,6 | 11,3 | 34,6 | |

PREÇOS AGROPECUÁRIOS - MERCADO INTERNO - CEPEA

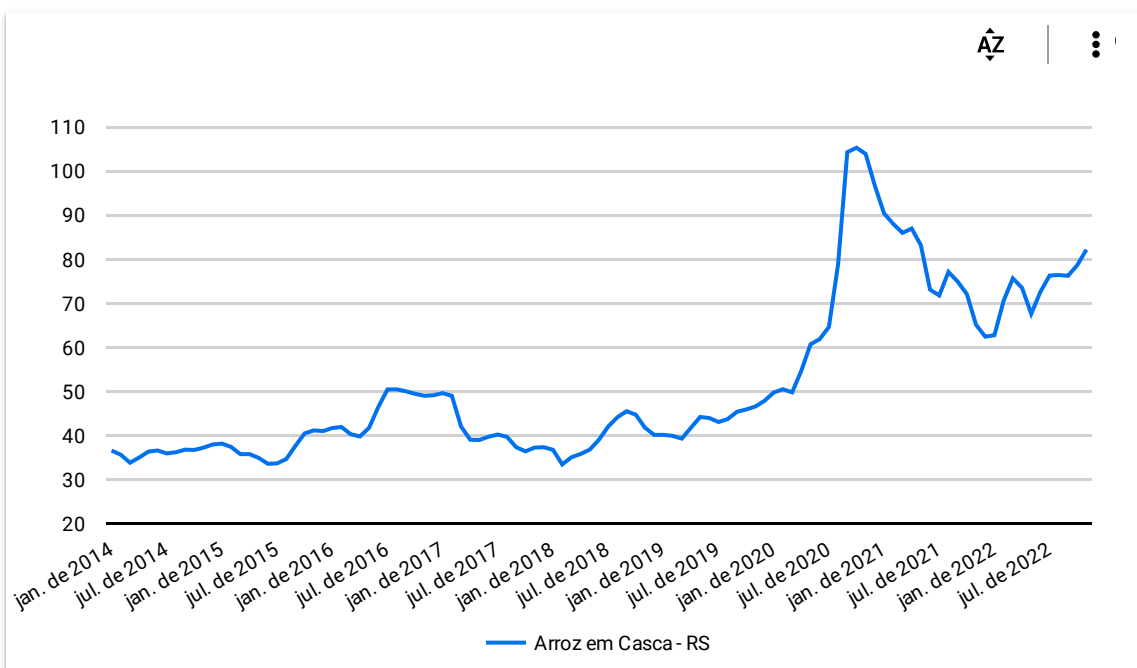
Açúcar Cristal (R\$/50Kg)



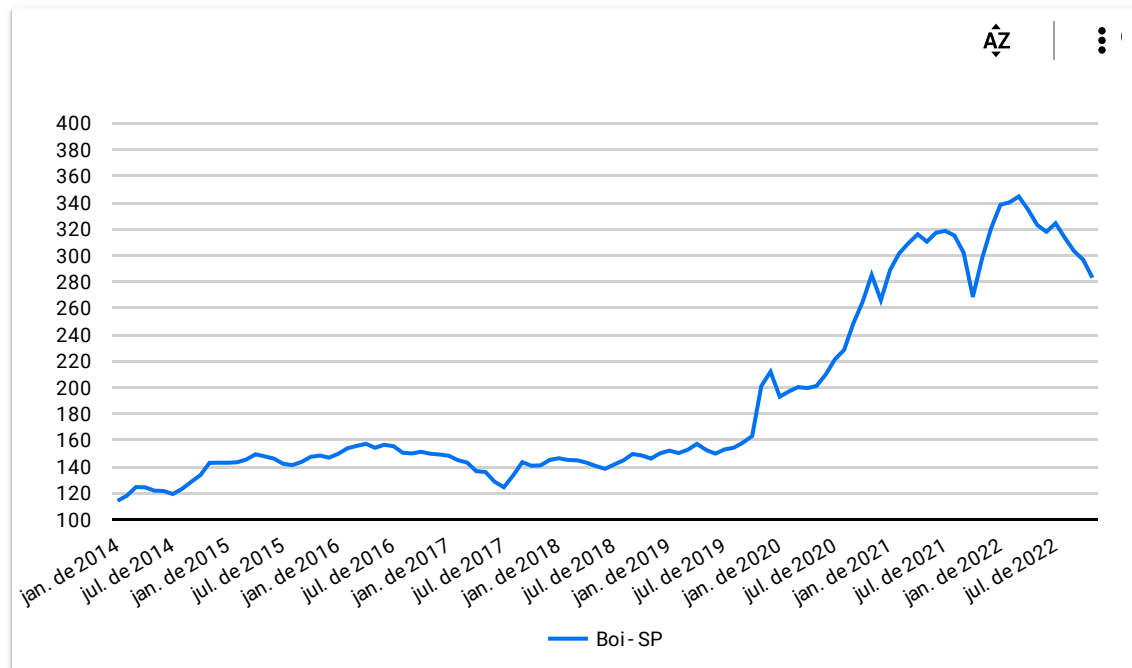
Algodão em Pluma (Libra-peso)



Arroz em Casca (R\$/50Kg)

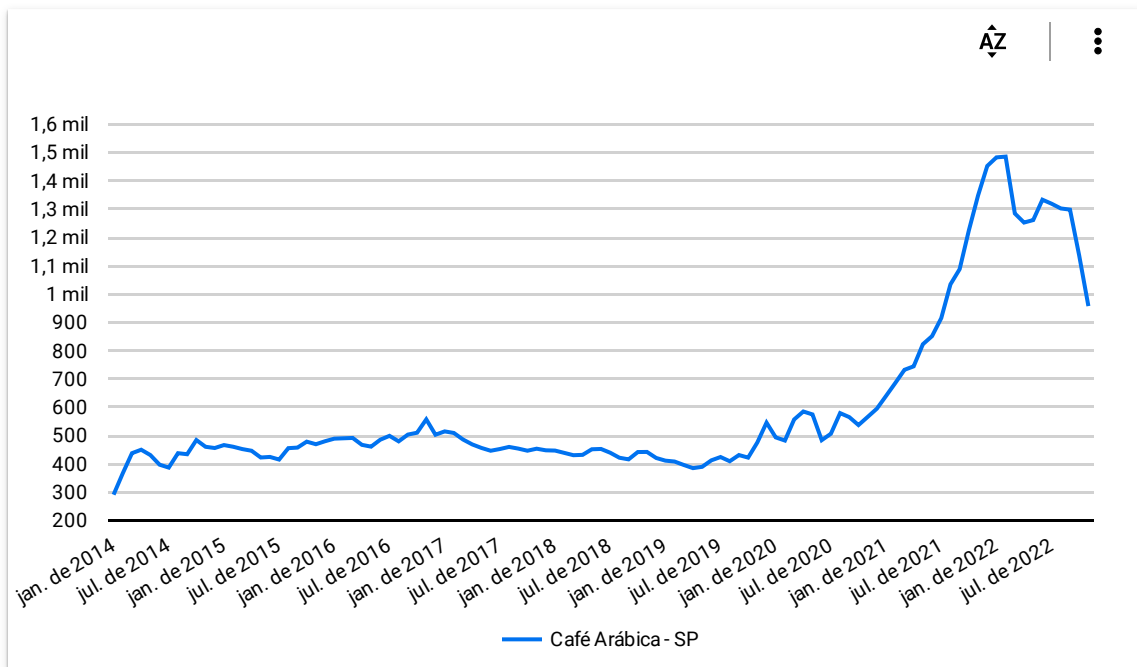


Boi Gordo (R\$/@)

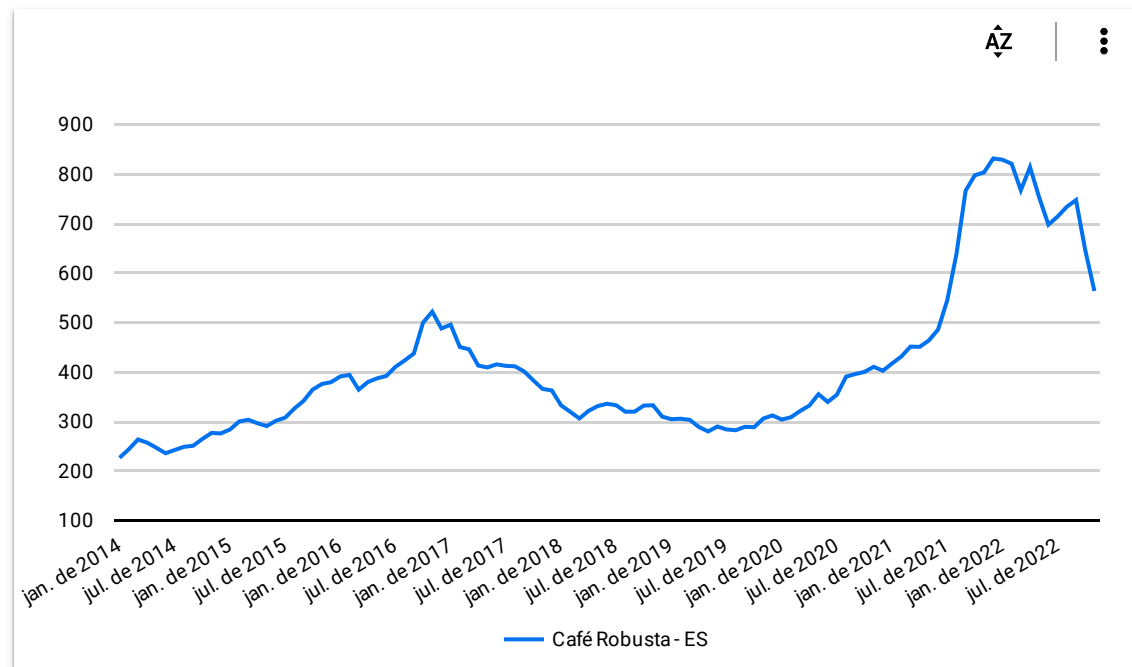


PREÇOS AGROPECUÁRIOS - MERCADO INTERNO - CEPEA

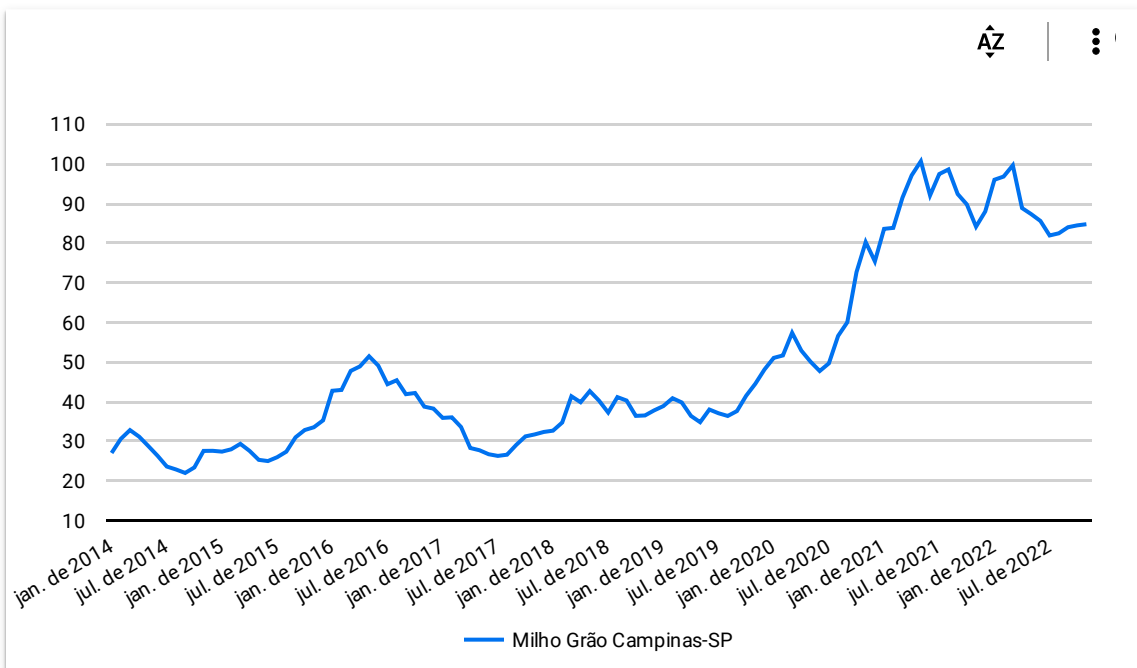
Café Arábica (R\$/60Kg)



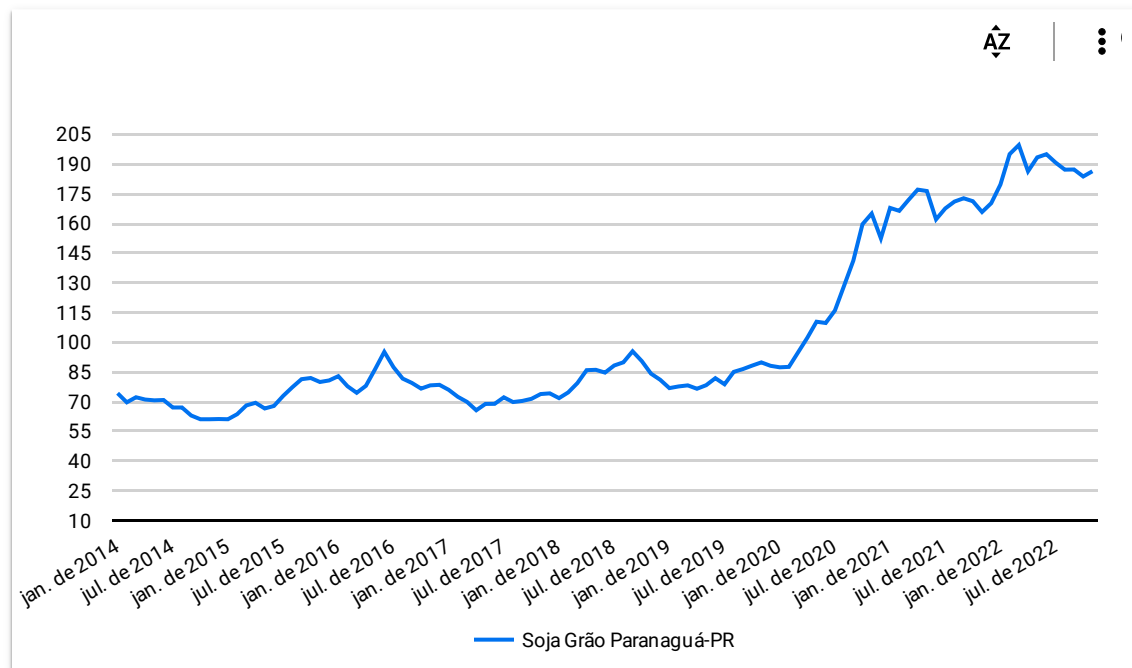
Café Robusta (R\$/60Kg)



Milho em Grãos (R\$/60Kg)

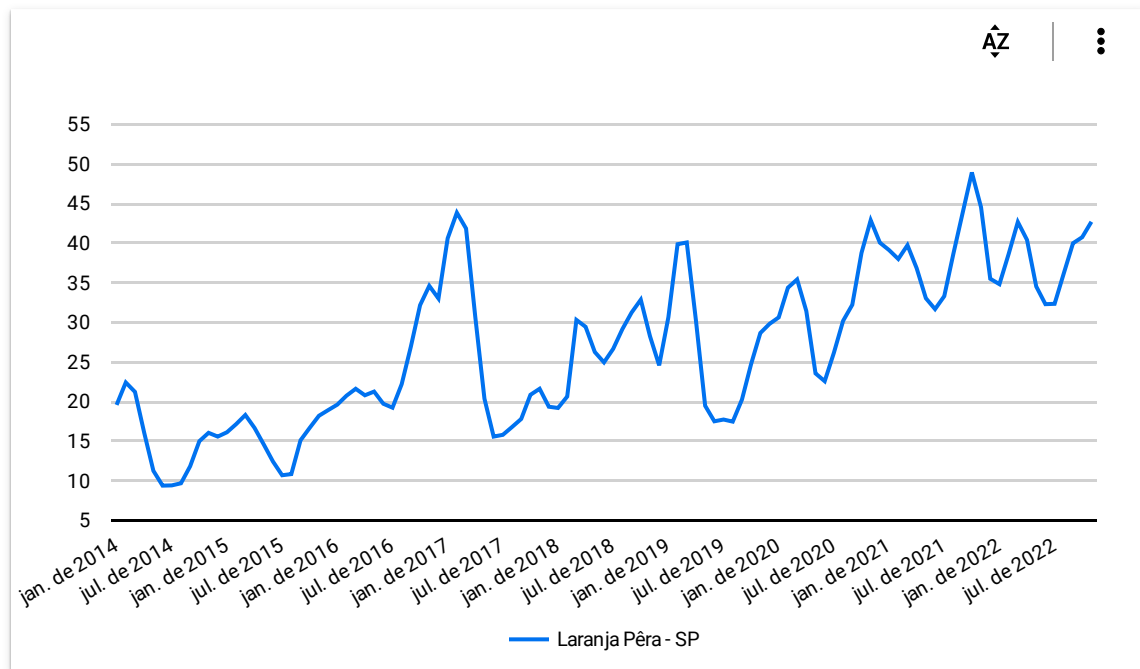


Soja em Grãos (R\$/60Kg)

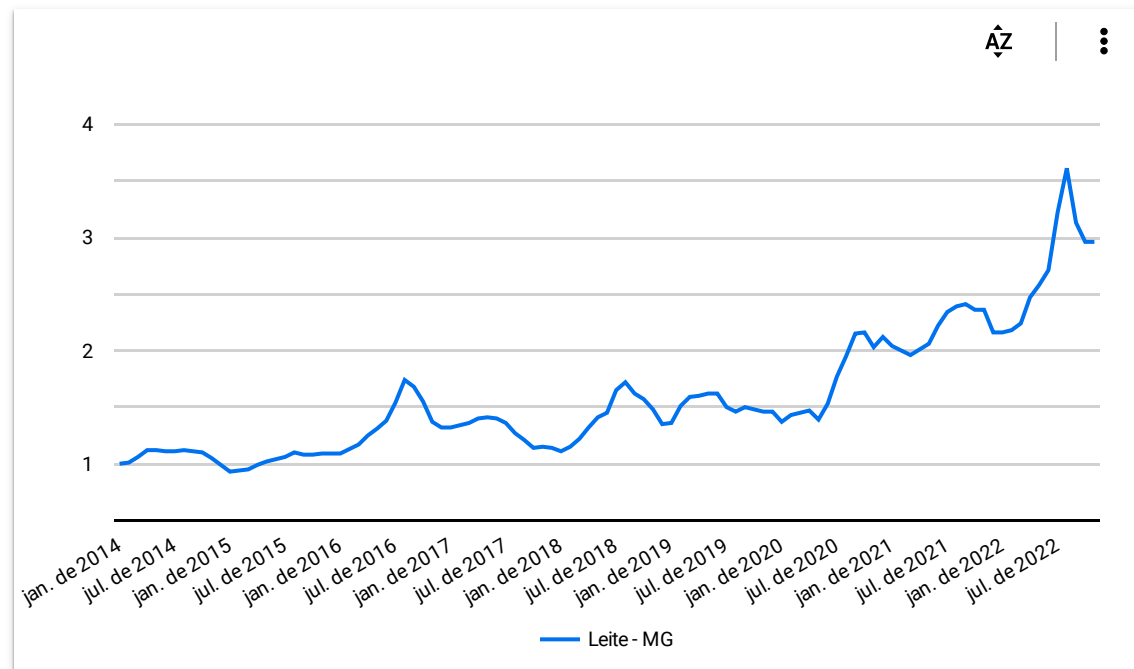


PREÇOS AGROPECUÁRIOS - MERCADO INTERNO - CEPEA

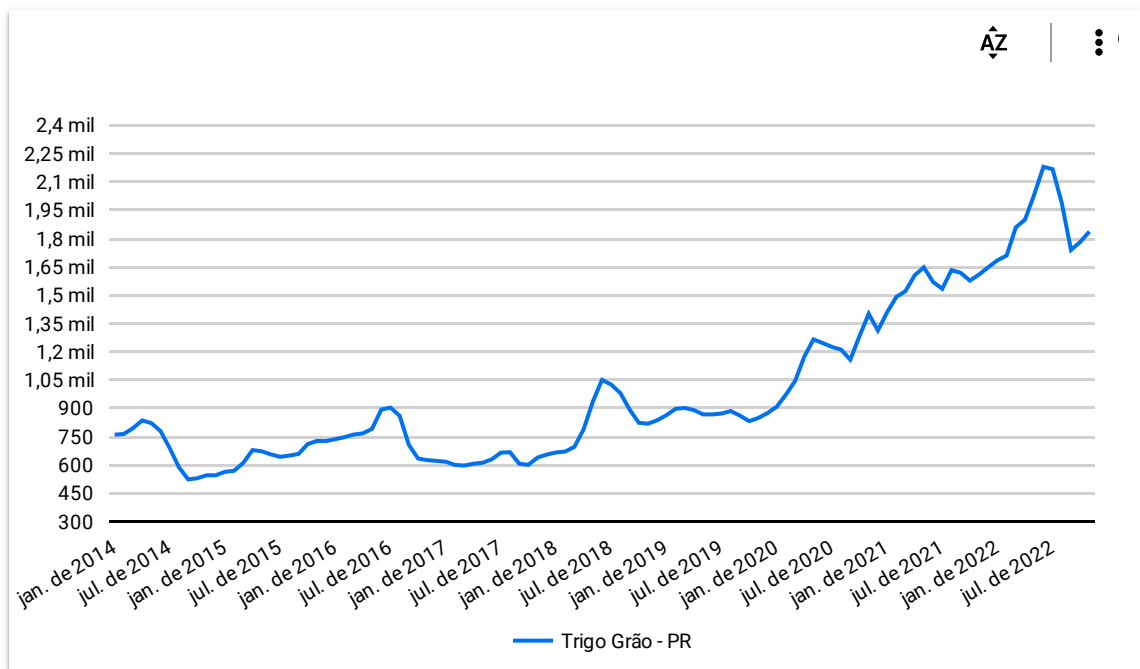
Laranja Pêra - Arvore – Mercado (R\$/cx 40,8kg)



Leite (R\$/Litro)



Trigo em Grãos (R\$/t)



PREÇOS AGROPECUÁRIOS - MERCADO EXTERNO

LINK ▾

[Base de Dados](#)

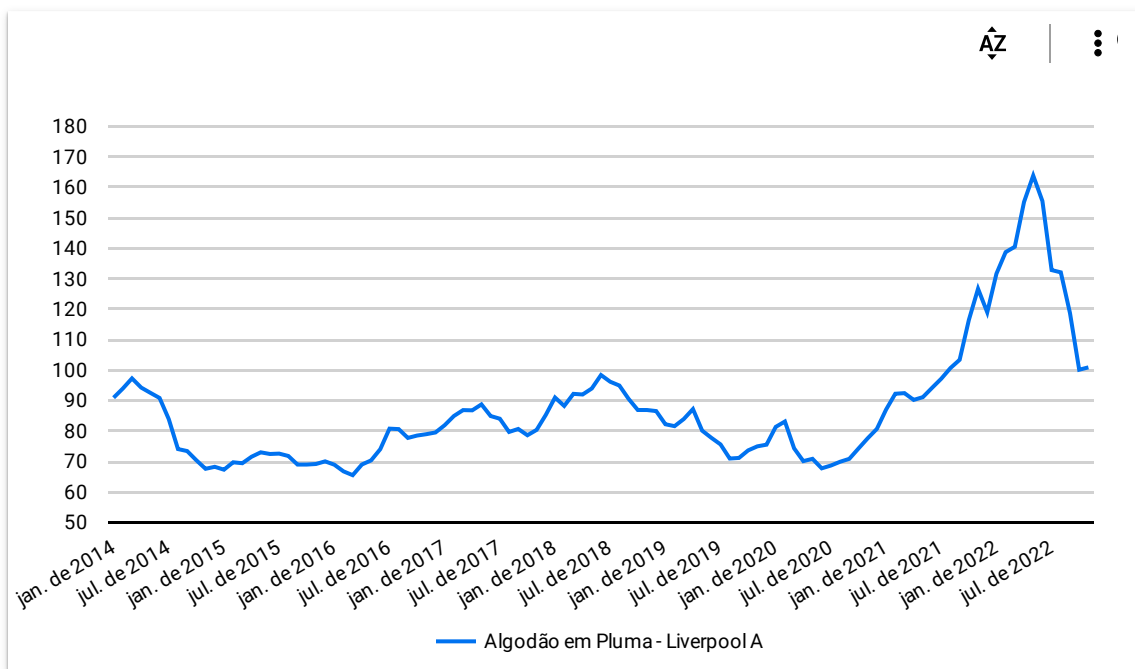
Data do preço Atual: ▾

28 de nov. de 2022

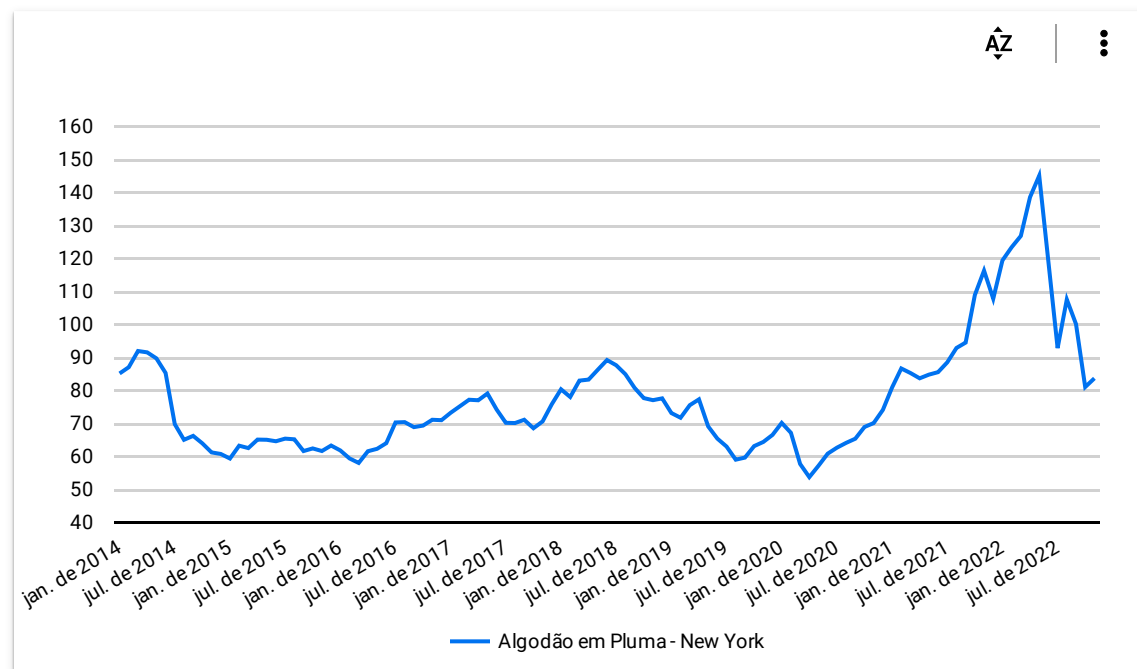
| Produto ▲ | UNIDADE | COTAÇÕES | | VARIAÇÕES | | | | | | |
|--------------------------------|---------|----------|----------|-----------|-----------|-----------|------------|------------|------------|--|
| | | ATUAL | ANTERIOR | DIÁRIA % | 07 DIAS % | 30 DIAS % | 06 MESES % | 12 MESES % | 24 MESES % | |
| Algodão em Pluma - Liverpool A | US\$/Lb | 101,35 | 98,45 | 2,9 | -3,8 | 8,1 | -37,9 | -20,4 | 26,5 | |
| Algodão em Pluma - New York | US\$/Lb | 82,90 | 82,90 | 0,0 | -1,1 | 6,5 | -40,5 | -28,4 | 17,1 | |
| Arroz - Bangkok | US\$/t | 447,00 | 447,00 | 0,0 | 0,0 | 1,8 | -7,3 | 6,9 | -14,0 | |
| Café - Londres | US\$/t | 1.821,00 | 1.816,00 | 0,3 | -0,3 | -4,0 | -13,2 | -20,5 | 33,3 | |
| Café - New York | US\$/Lb | 163,55 | 160,45 | 1,9 | 8,1 | -11,5 | -28,7 | -33,6 | 42,8 | |
| Farelo de Soja - Chicago | US\$/t | 408,80 | 409,90 | -0,3 | -0,4 | 0,0 | -5,4 | 14,3 | 3,0 | |
| Milho - Chicago | US\$/bs | 6,68 | 6,63 | 0,7 | 0,0 | -2,5 | -14,1 | 13,8 | 59,0 | |
| Soja - Chicago | US\$/bs | 14,36 | 14,36 | 0,0 | 0,6 | 3,9 | -17,1 | 13,4 | 21,3 | |
| Trigo - Argentina | US\$/t | 370,00 | 370,00 | 0,0 | -1,3 | 0,0 | -2,6 | 25,4 | 51,0 | |
| Trigo - Kansas | US\$/t | 338,78 | 341,81 | -0,9 | -1,3 | -2,0 | -25,4 | 5,6 | 69,6 | |
| Óleo de Soja - Chicago | US\$/t | 1.642,89 | 1.651,49 | -0,5 | 2,4 | 1,5 | -6,3 | 22,3 | 95,2 | |

PREÇOS AGROPECUÁRIOS - MERCADO EXTERNO

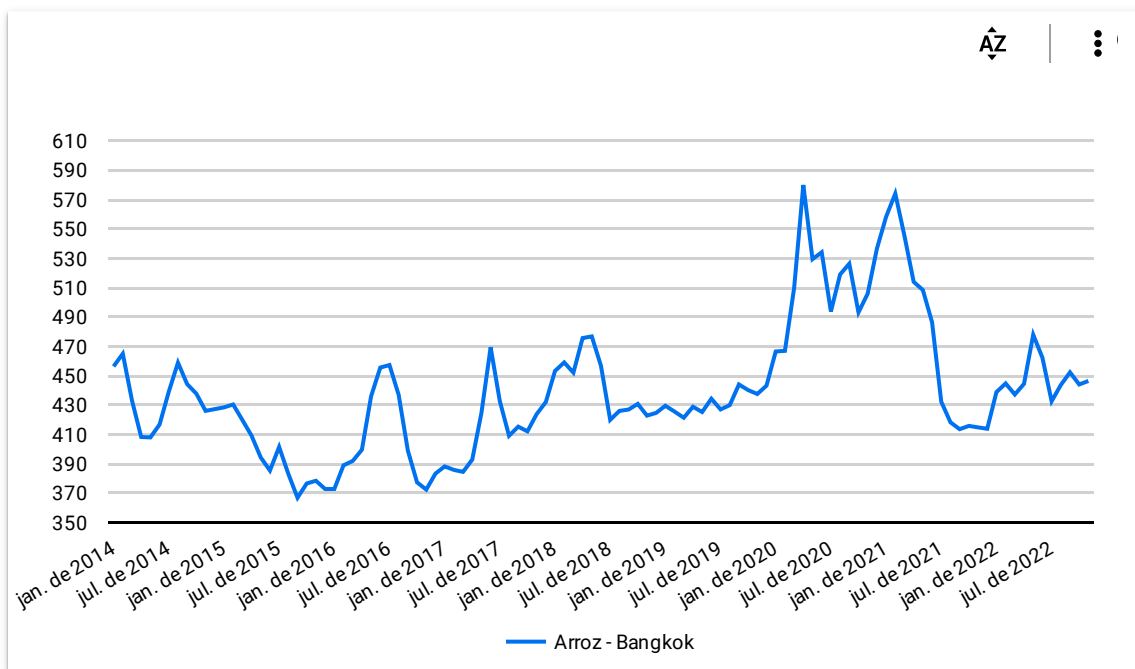
Algodão em Pluma (US\$ cents/Libra)



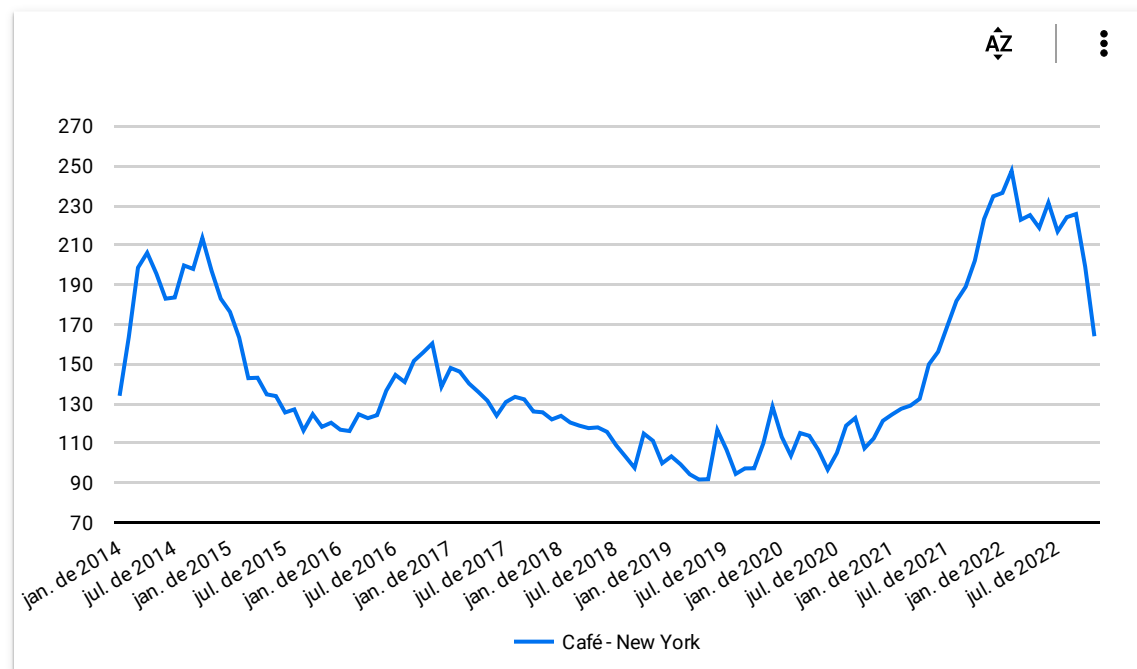
Algodão em Pluma (US\$ cents/£)



Arroz 100% inteiro (US\$/Tonelada)

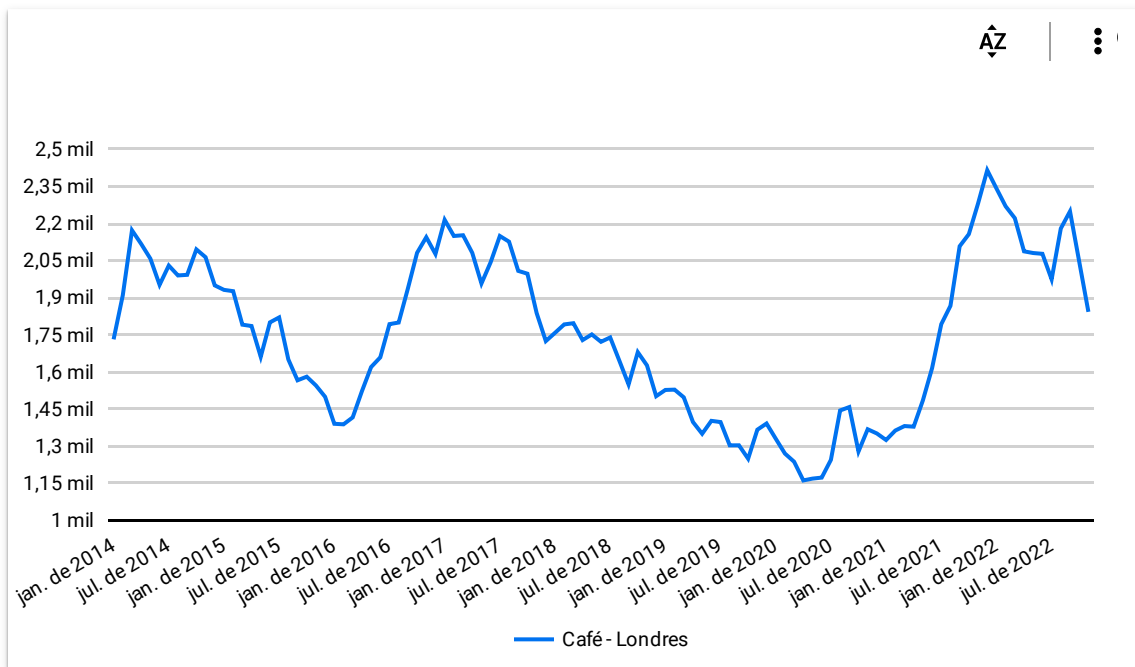


Café Arábica - 1ª entrega (US\$/libra-peso)

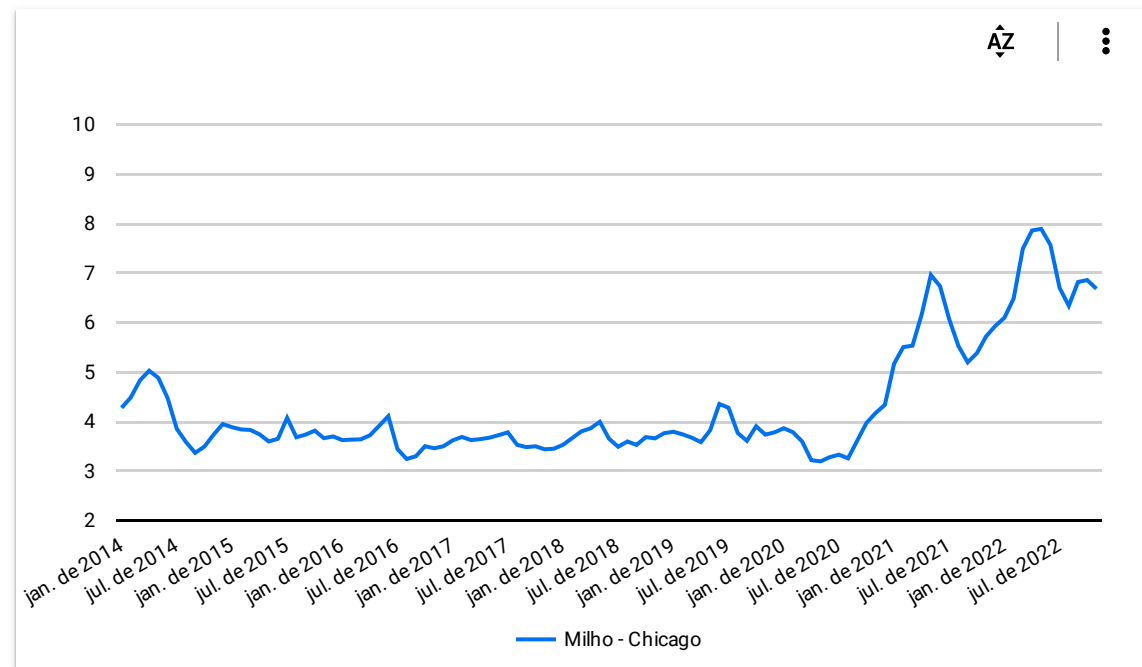


PREÇOS AGROPECUÁRIOS - MERCADO EXTERNO

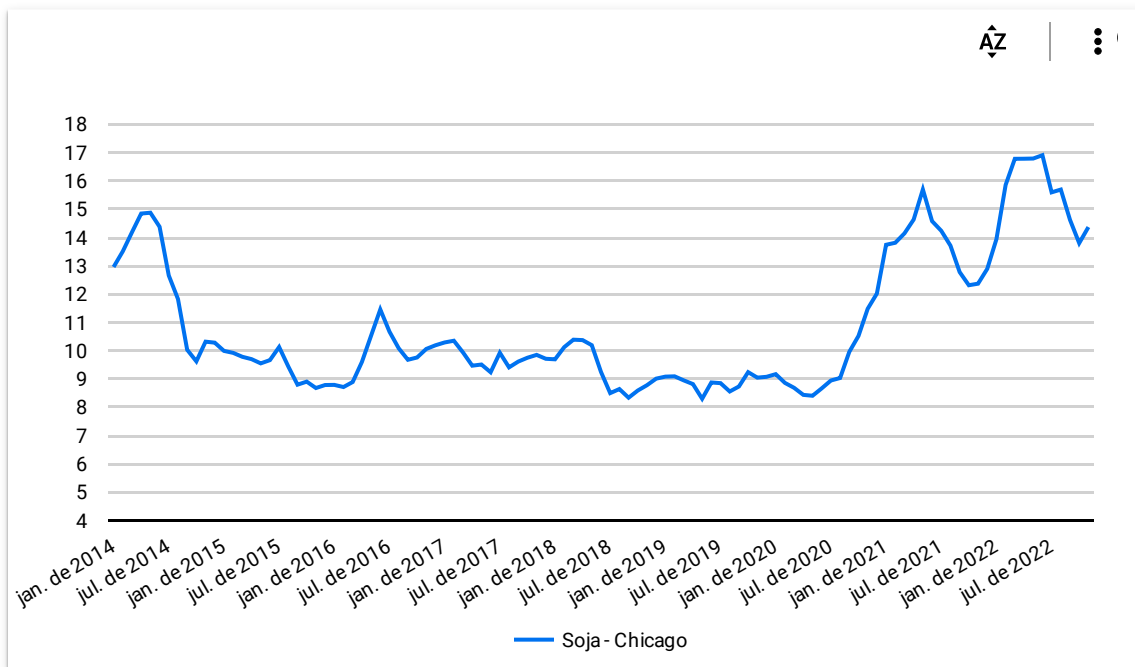
Café Robusta (US\$/t)



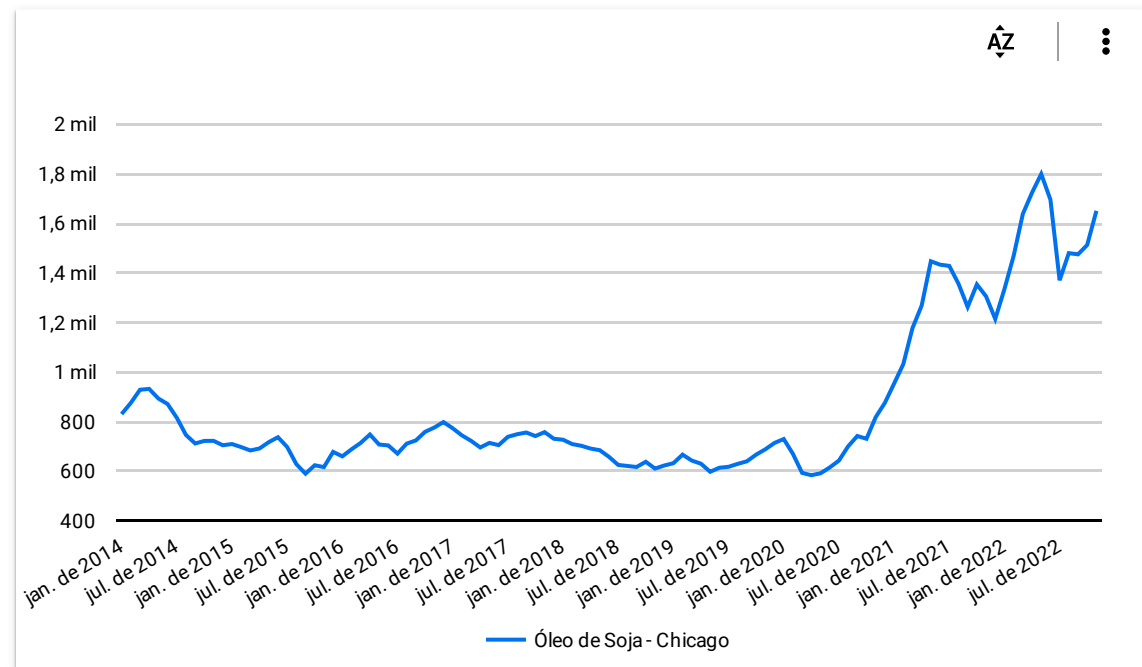
Milho em Grãos - 1ª entrega (US\$/bushell)



Soja em Grãos - 1ª entrega (US\$/bushell)

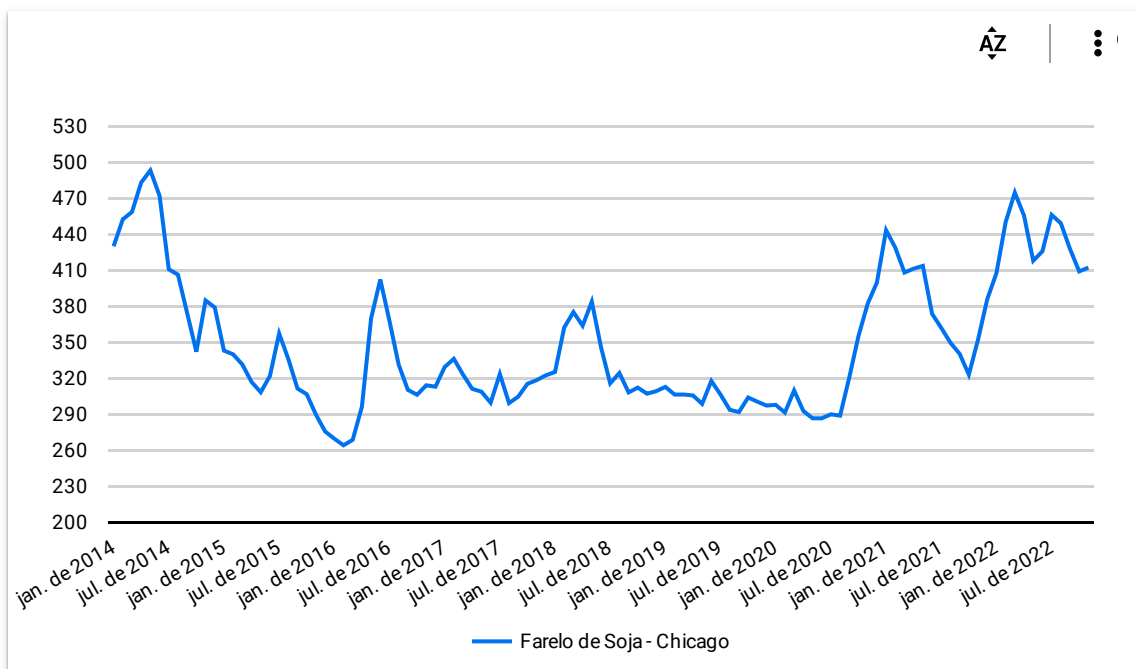


Óleo de Soja (US\$/t)

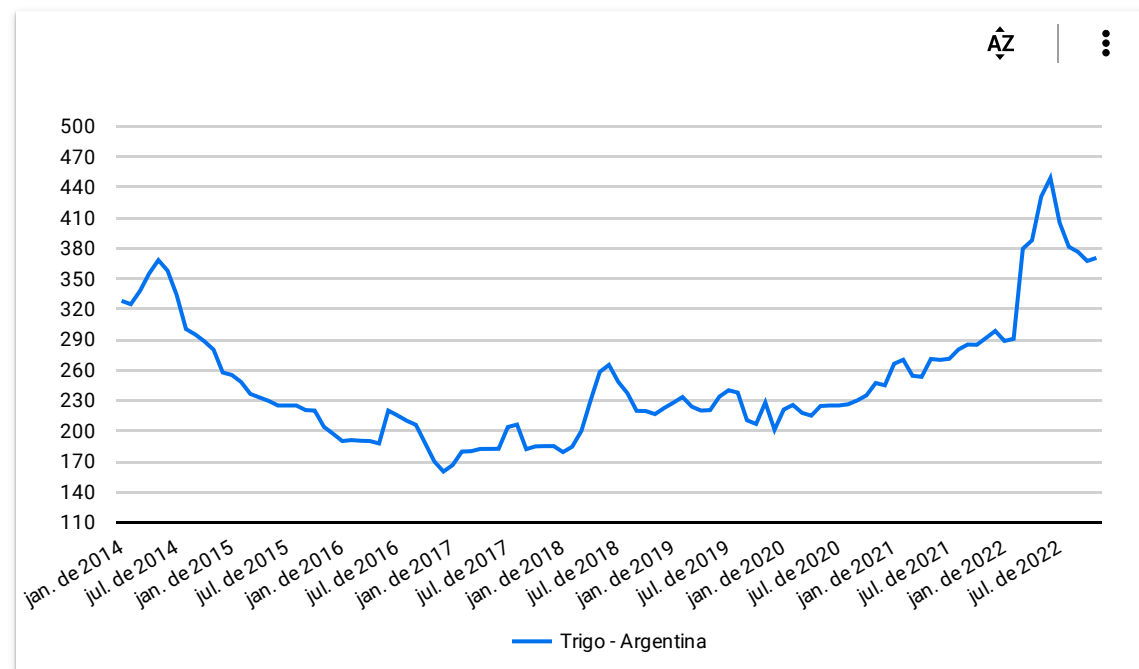


PREÇOS AGROPECUÁRIOS - MERCADO EXTERNO

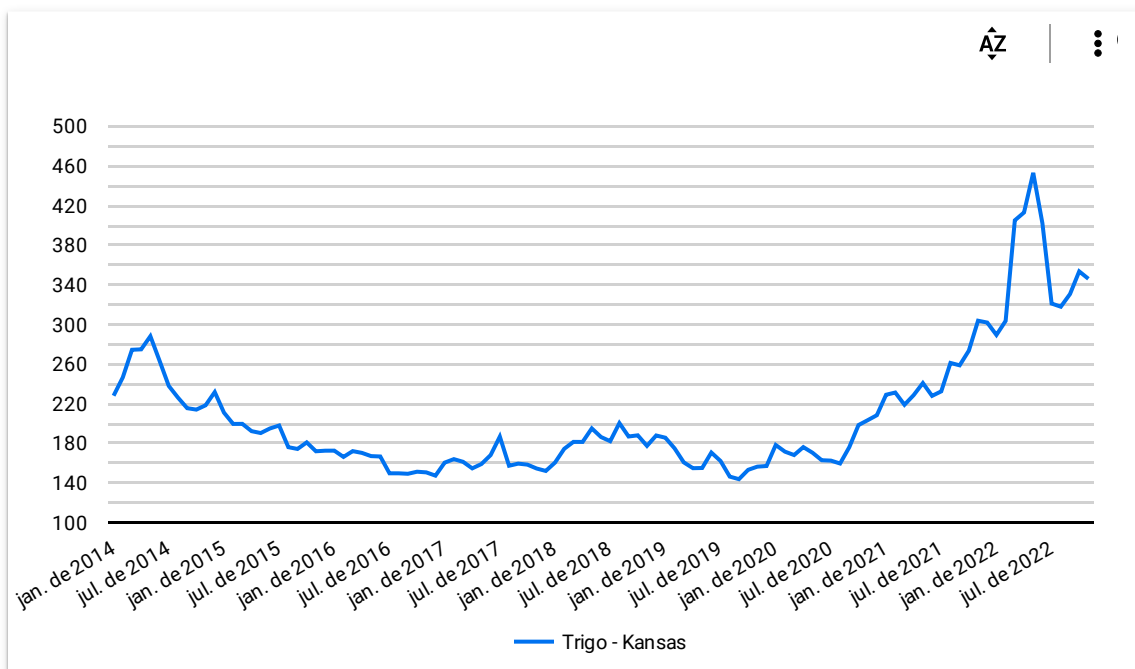
Farelo de Soja (US\$/t)



Trigo em Grãos (US\$/t)



Trigo em Grãos (US\$/t)



PREÇOS AGROPECUÁRIOS - CÂMBIO

LINK ▾

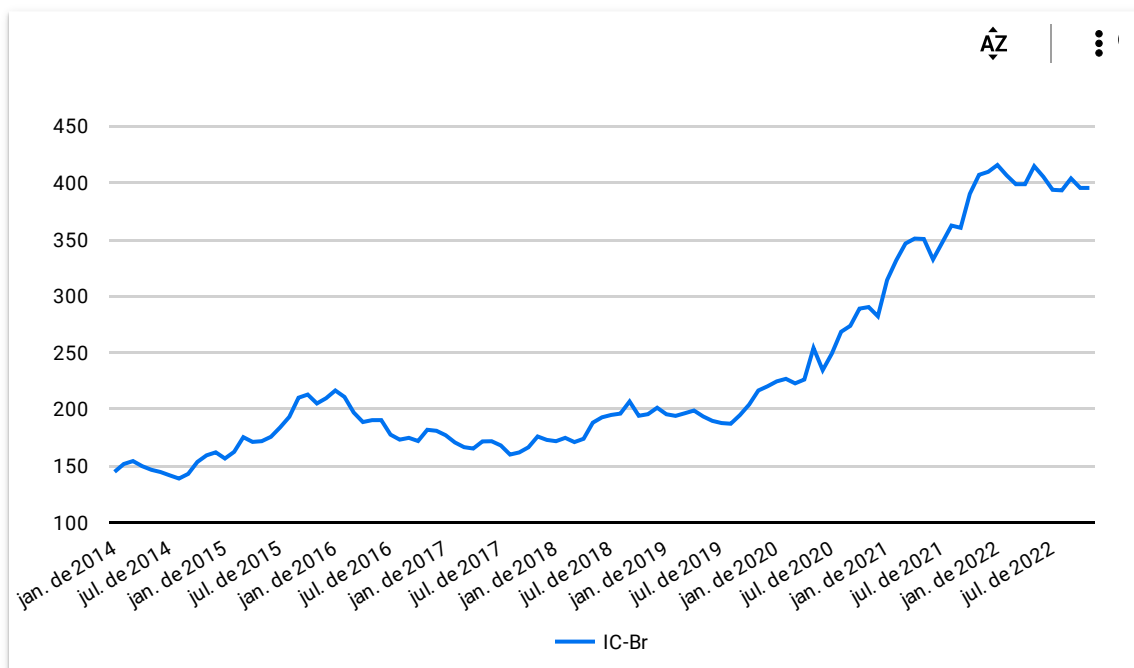
Data do preço Atual: ▾

28 de nov. de 2022

[Base de Dados](#)

| Produto ▲ | UNIDADE | COTAÇÕES | | VARIAÇÕES | | | | | |
|-----------------|---------|----------|----------|-----------|-----------|-----------|------------|------------|------------|
| | | ATUAL | ANTERIOR | DIÁRIA % | 07 DIAS % | 30 DIAS % | 06 MESES % | 12 MESES % | 24 MESES % |
| - IC-Br | - | 395,65 | 395,65 | 0,0 | 0,0 | 0,0 | -4,6 | -2,8 | 36,2 |
| Dolar US\$ | Brasil | 5,35 | 5,31 | 0,8 | 0,0 | 0,6 | 12,9 | -3,9 | 0,0 |
| Euro | Brasil | 5,57 | 5,53 | 0,7 | 0,5 | 3,9 | 9,6 | -10,9 | -12,6 |
| Libra Esterlina | Brasil | 6,47 | 6,45 | 0,3 | 1,4 | 4,5 | 8,2 | -12,8 | -9,6 |
| Peso Argentina | Brasil | 0,03 | 0,03 | 0,0 | 0,0 | 0,0 | -25,0 | -50,0 | -57,1 |

Índice de Commodities Agrícola - Brasil Agropecuária



CÂMBIO

