

# Desempenho do Crédito Rural

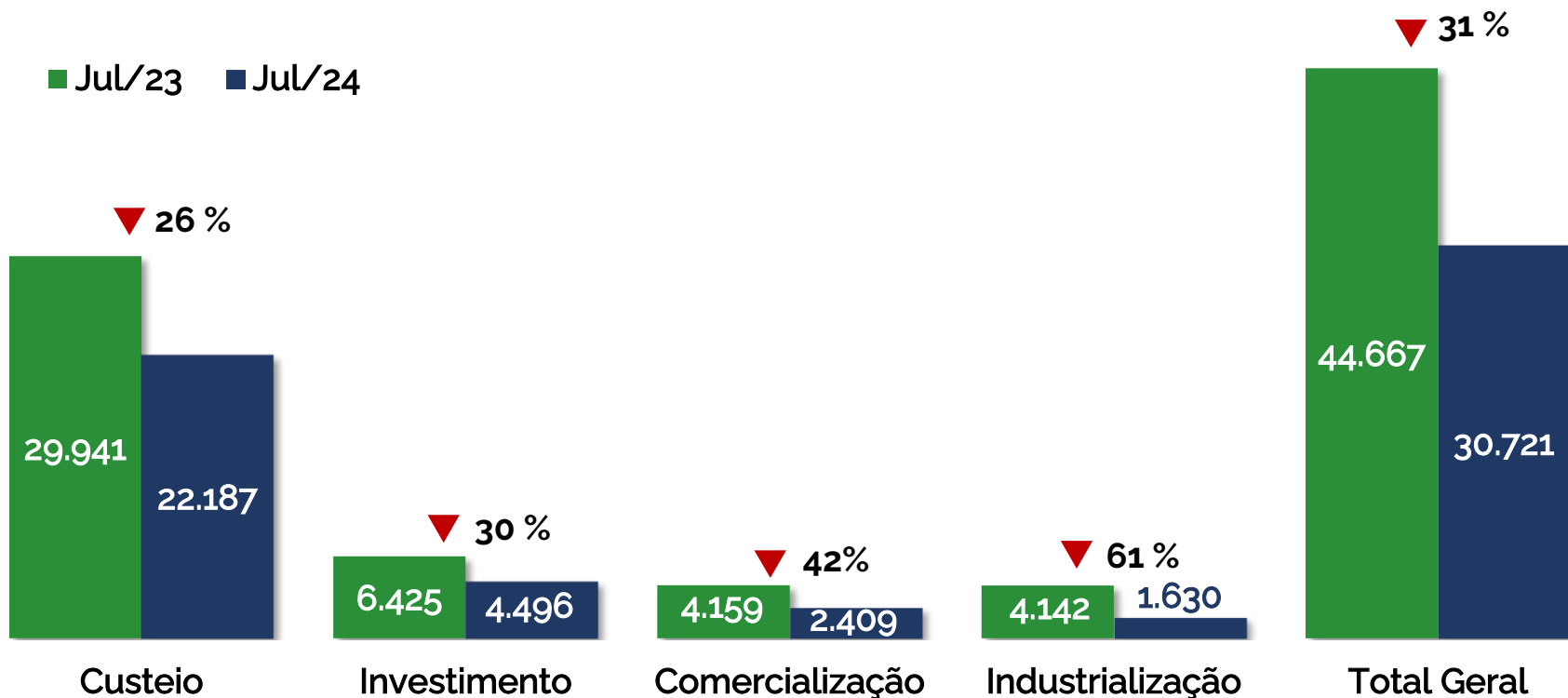
## jul/24

MINISTÉRIO DA  
AGRICULTURA  
E PECUÁRIA

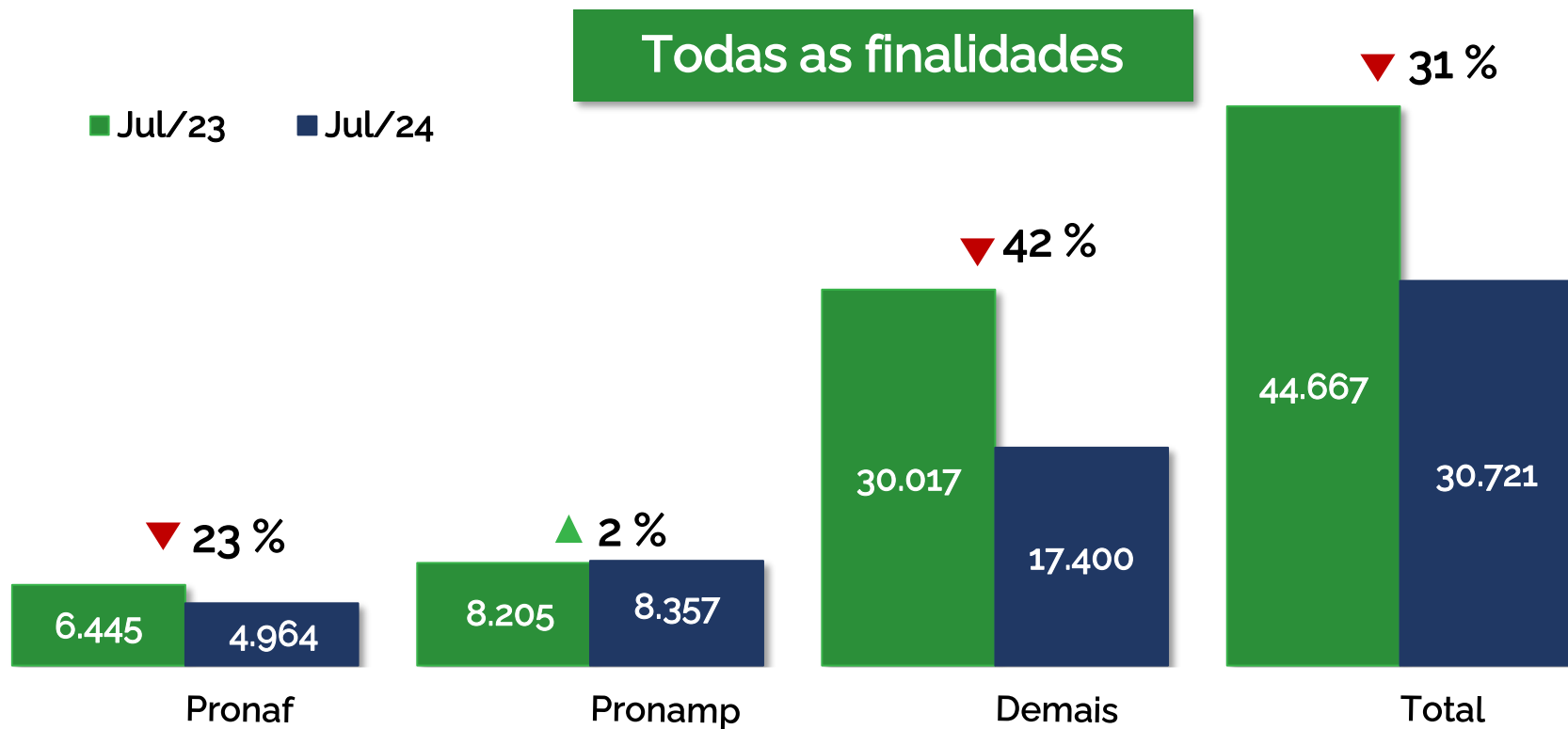
GOVERNO FEDERAL  
**BRASIL**  
UNIÃO E RECONSTRUÇÃO

# Valor das Concessões – R\$ milhões

■ Jul/23 ■ Jul/24



# Valor das Concessões – R\$ milhões



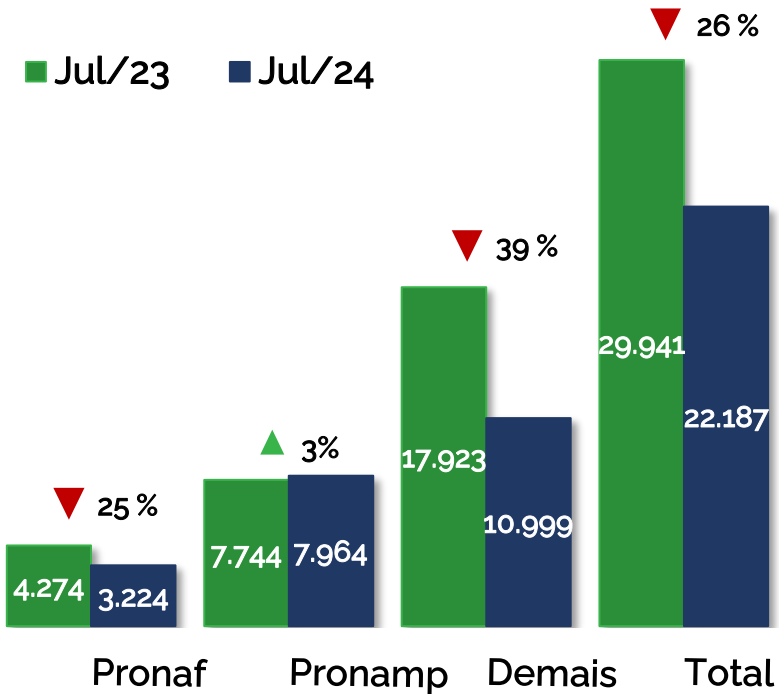
# Número de Contratos

Todas as finalidades

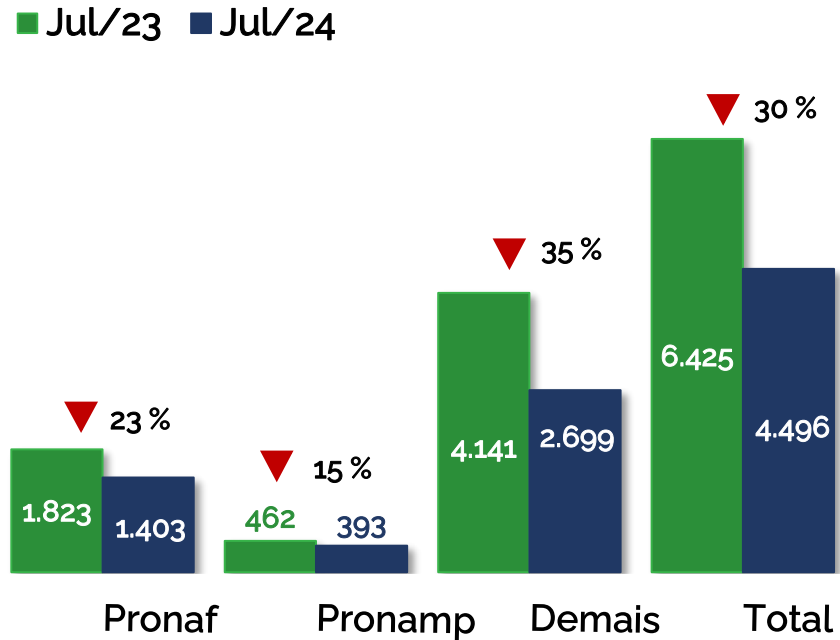
|              | Jul/23         | Jul/24         | Variação    |
|--------------|----------------|----------------|-------------|
| Pronaf       | 129.534        | 106.595        | -18%        |
| Pronamp      | 28.197         | 28.902         | 3%          |
| Demais       | 25.530         | 18.399         | -28%        |
| <b>Total</b> | <b>183.261</b> | <b>153.896</b> | <b>-16%</b> |

# Valor das Concessões – R\$ milhões

## Custeio



## Investimento



# Número de Contratos

## Custeio

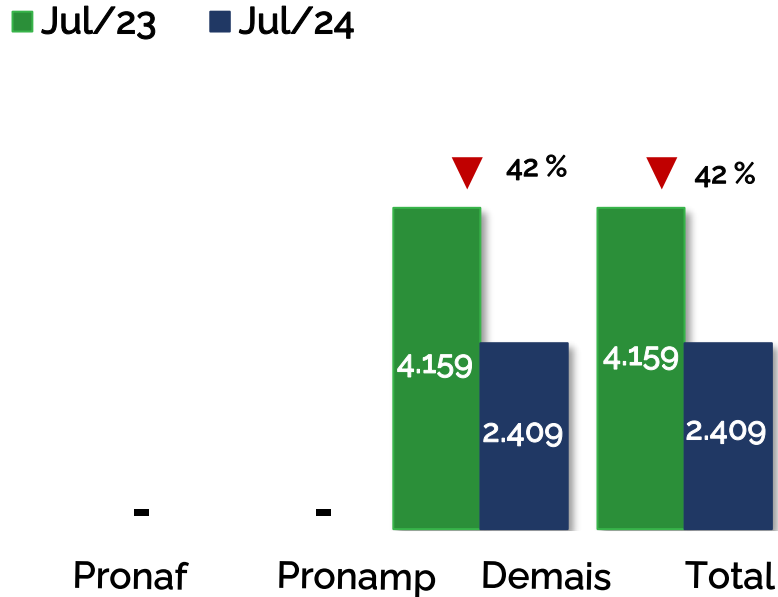
|              | Jul/23         | Jul/24        | Variação    |
|--------------|----------------|---------------|-------------|
| Pronaf       | 72.353         | 51.580        | -29%        |
| Pronamp      | 26.143         | 27.259        | 4%          |
| Demais       | 16.813         | 11.404        | -32%        |
| <b>Total</b> | <b>115.309</b> | <b>90.243</b> | <b>-22%</b> |

## Investimento

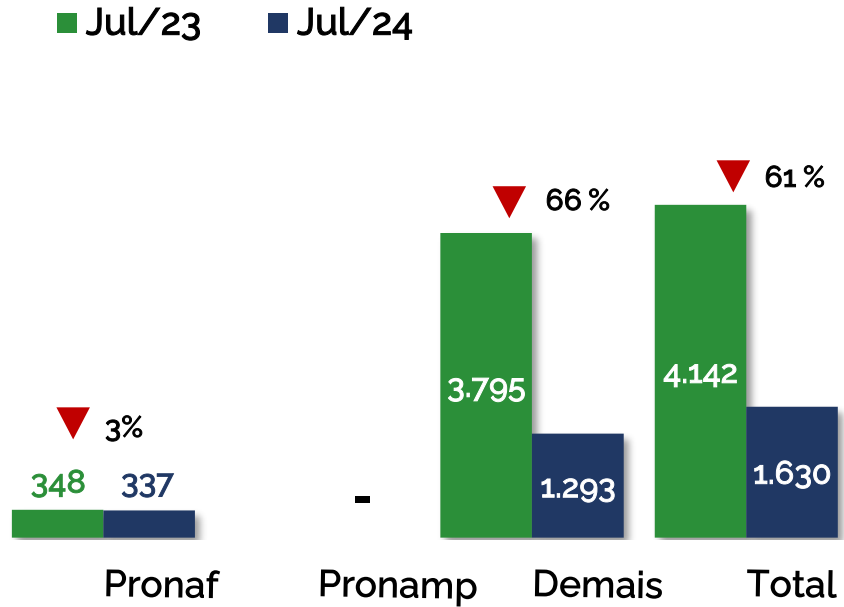
|              | Jul/23        | Jul/24        | Variação   |
|--------------|---------------|---------------|------------|
| Pronaf       | 57.117        | 54.951        | -4%        |
| Pronamp      | 2.054         | 1.643         | -20%       |
| Demais       | 6.822         | 5.050         | -26%       |
| <b>Total</b> | <b>65.993</b> | <b>61.644</b> | <b>-7%</b> |

# Valor das Concessões – R\$ milhões

## Comercialização



## Industrialização



# Número de Contratos

## Comercialização

|              | Jul/23       | Jul/24       | Variação  |
|--------------|--------------|--------------|-----------|
| Pronaf       | 0            | 0            | 0%        |
| Pronamp      | 0            | 0            | 0%        |
| Demais       | 1.792        | 1.871        | 4%        |
| <b>Total</b> | <b>1.792</b> | <b>1.871</b> | <b>4%</b> |

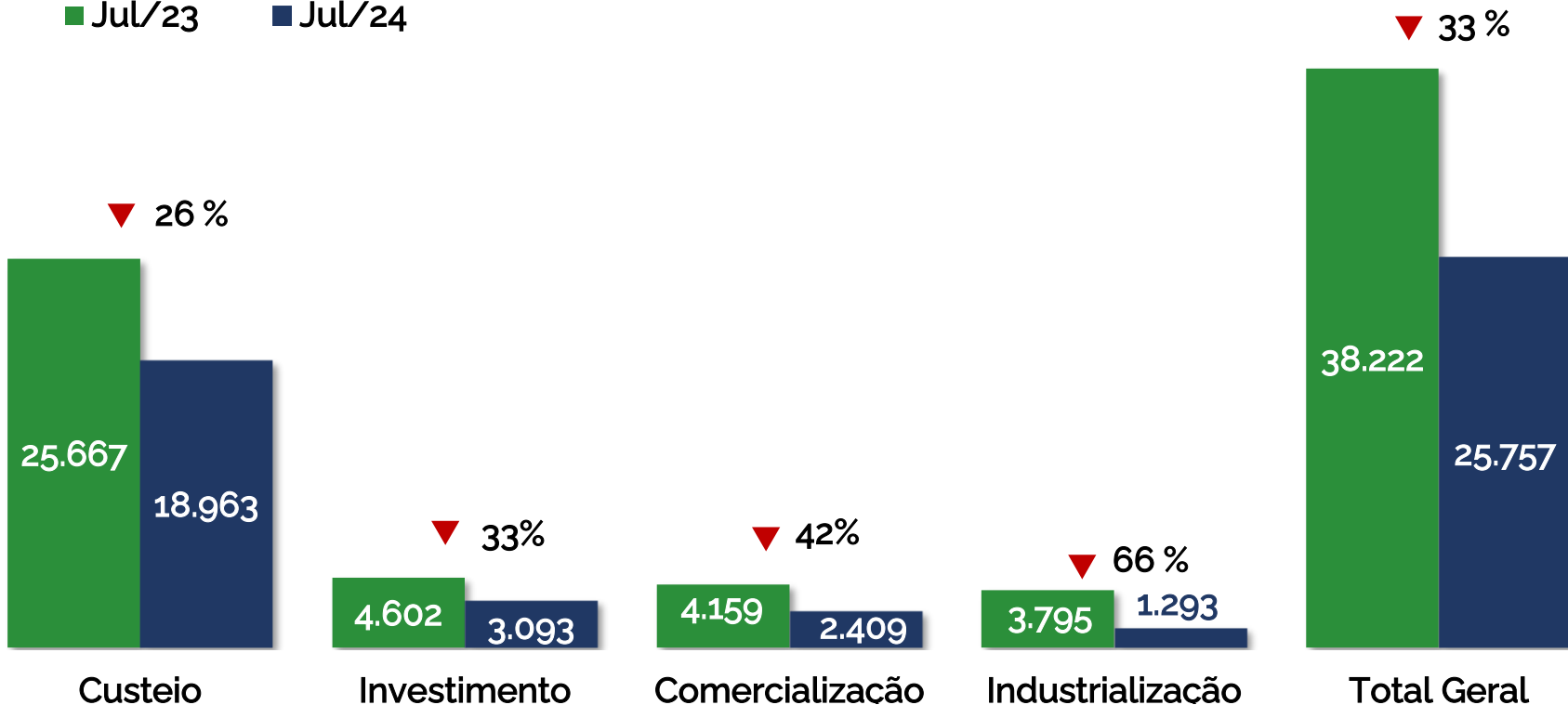
## Industrialização

|              | Jul/23     | Jul/24     | Variação    |
|--------------|------------|------------|-------------|
| Pronaf       | 64         | 64         | 0%          |
| Pronamp      | 0          | 0          | 0%          |
| Demais       | 103        | 74         | -28%        |
| <b>Total</b> | <b>167</b> | <b>138</b> | <b>-17%</b> |



# Valor das Concessões – R\$ milhões

■ Jul/23 ■ Jul/24



Fonte: SICOR/Banco Central - Elaboração: DEFIN/SPA/MAPA  
OBS. Dados extraídos em 04/09/2024

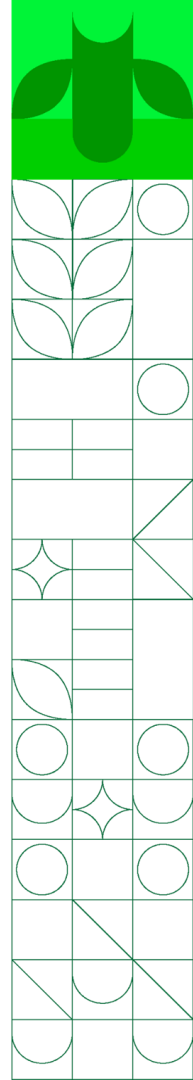
**Agricultura Empresarial – Não inclui Pronaf**

# Concessões por Fonte de Recursos

|                               | Jul/23        |             | Jul/24        |             | Variação    |
|-------------------------------|---------------|-------------|---------------|-------------|-------------|
|                               | Valor         | Partic.     | Valor         | Partic.     |             |
| Fontes Controladas            | R\$ milhões   | %           | R\$ milhões   | %           | Total       |
| Recursos Obrigatórios         | 7.635         | 20%         | 4.338         | 17%         | -43%        |
| Poupança Rural Controlada     | 2.720         | 7%          | 5.982         | 23%         | 120%        |
| LCA Controlada                | 1.588         | 4%          | 0             | 0%          | -100%       |
| BNDES/FINAME Equalizável      | 1.985         | 5%          | 1.255         | 5%          | -37%        |
| Recursos Livres Equalizáveis  | 395           | 1%          | 5.400         | 21%         | 1268%       |
| Fundos Constitucionais        | 1.660         | 4%          | 1.231         | 5%          | -26%        |
| - FCO                         | 362           | 1%          | 265           | 1%          | -27%        |
| - FNE                         | 608           | 2%          | 785           | 3%          | 29%         |
| - FNO                         | 691           | 2%          | 181           | 1%          | -74%        |
| Outros                        | 11            | 0%          | 10            | 0%          | -13%        |
| <b>Total Controladas</b>      | <b>15.994</b> | <b>42%</b>  | <b>18.216</b> | <b>71%</b>  | <b>14%</b>  |
| <b>Fontes Não Controladas</b> |               |             |               |             |             |
| LCA Livre                     | 16.456        | 43%         | 4.369         | 17%         | -73%        |
| Recursos Livres               | 942           | 2%          | 2.227         | 9%          | 136%        |
| Poupança Rural Livre          | 2.457         | 6%          | 594           | 2%          | -76%        |
| Outras                        | 2.373         | 6%          | 351           | 1%          | -85%        |
| <b>Total Não Controladas</b>  | <b>22.228</b> | <b>58%</b>  | <b>7.541</b>  | <b>29%</b>  | <b>-66%</b> |
| <b>TOTAL</b>                  | <b>38.222</b> | <b>100%</b> | <b>25.757</b> | <b>100%</b> | <b>-33%</b> |

Fonte: SICOR/Banco Central - Elaboração: DEFIN/SPA/MAPA  
OBS. Dados extraídos em 04/09/2024

**Agricultura Empresarial – Não inclui Pronaf**



# Financiamento Agropecuário – R\$ milhões

| Programas                          | Safrá 2023/24     |                  | Safrá 2024/25     |                  | Variação da Aplicação |
|------------------------------------|-------------------|------------------|-------------------|------------------|-----------------------|
|                                    | Programação Final | Aplicação jul/23 | Programação Final | Aplicação jul/24 |                       |
|                                    | (a)               | (b)              | (c)               | (d)              | (d)/(b)               |
| Moderfrota                         | 9.651             | 782              | 12.300            | 420              | -46%                  |
| Moderagro                          | 2.652             | 90               | 3.000             | 73               | -19%                  |
| Proirriga                          | 2.067             | 98               | 2.600             | 31               | -69%                  |
| RenovAgro                          | 6.905             | 715              | 7.680             | 415              | -42%                  |
| PCA                                | 6.267             | 208              | 7.800             | 18               | -91%                  |
| Inovagro                           | 2.823             | 111              | 3.500             | 77               | -31%                  |
| Pronamp                            | 9.064             | 462              | 9.300             | 393              | -15%                  |
| Prodecoop                          | 1.748             | 0                | 1.800             | 0                | -                     |
| Procap-Agro                        | 1.702             | 0                | 1.000             | 34               | -                     |
| Outros                             | 44.832            | 2.137            | 58.324            | 1.632            | -24%                  |
| <b>Investimento</b>                | <b>87.711</b>     | <b>4.602</b>     | <b>107.304</b>    | <b>3.093</b>     | <b>-33%</b>           |
| <b>Custeio + Comerc. + Indust.</b> | <b>254.069</b>    | <b>33.620</b>    | <b>293.289</b>    | <b>22.665</b>    | <b>-33%</b>           |
| <b>TOTAL</b>                       | <b>341.780</b>    | <b>38.222</b>    | <b>400.593</b>    | <b>25.757</b>    | <b>-33%</b>           |

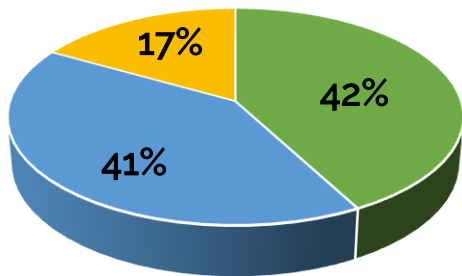
# Concessões por Região – R\$ milhões

| Região             | 2023/2024     |               | 2024/2025     |               | Variação     |             |
|--------------------|---------------|---------------|---------------|---------------|--------------|-------------|
|                    | Nº Contratos  | Valor         | Nº Contratos  | Valor         | Nº Contratos | Valor       |
| Sul                | 23.375        | 11.111        | 20.784        | 7.620         | -11%         | -31%        |
| Centro-Oeste       | 11.284        | 11.629        | 8.570         | 7.006         | -24%         | -40%        |
| Sudeste            | 12.111        | 9.687         | 12.344        | 7.073         | 2%           | -27%        |
| Nordeste           | 4.472         | 3.174         | 4.106         | 2.797         | -8%          | -12%        |
| Norte              | 2.485         | 2.620         | 1.497         | 1.261         | -40%         | -52%        |
| <b>Total Geral</b> | <b>53.727</b> | <b>38.222</b> | <b>47.301</b> | <b>25.757</b> | <b>-12%</b>  | <b>-33%</b> |

# Concessões por Região – R\$ milhões

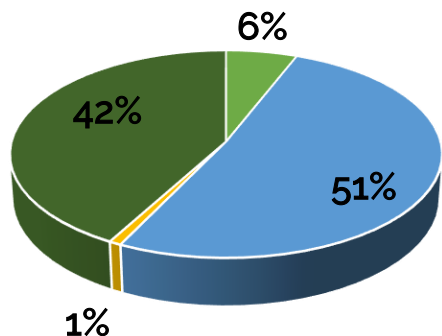
## Sul

■ PR ■ RS ■ SC

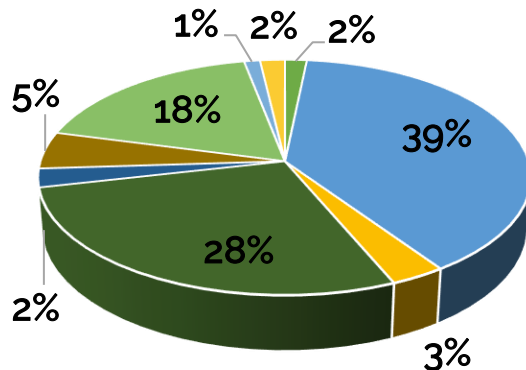


## Sudeste

■ ES  
■ MG  
■ RJ  
■ SP

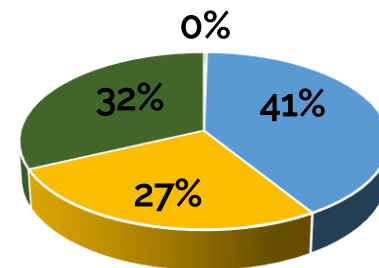


## Nordeste



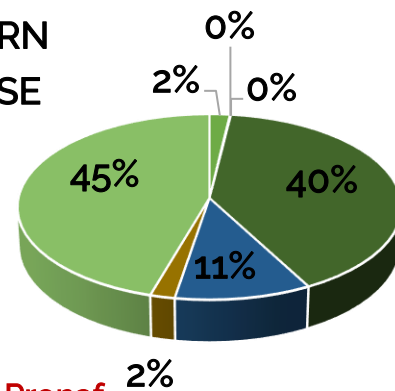
## Centro-Oeste

■ DF ■ GO ■ MS ■ MT



## Norte

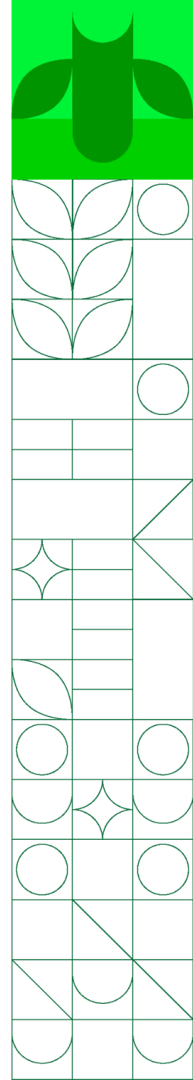
■ AL  
■ BA  
■ CE  
■ MA  
■ PB  
■ PE  
■ PI  
■ RN  
■ SE



■ AC  
■ AM  
■ AP  
■ PA  
■ RO  
■ RR  
■ TO

Fonte: SICOR/Banco Central - Elaboração: DEFIN/SPA/MAPA  
OBS. Dados extraídos em 04/09/2024

**Agricultura Empresarial – Não inclui Pronaf**



# Recursos Equalizáveis – R\$ milhões

Agricultura Empresarial - Investimento: Limites e Concessões com Recursos Equalizáveis (R\$ milhões) - Posição em jul/2024

| INVESTIMENTO            |             | Badesul      | Banco do Brasil | BJD          | Banco Safra  | Banpará     | Banrisul       | BASA         | BDMG         | BNDES           | Bradesco     | BRB          | BRDE        | Caixa          | CNH          | Credicoamo   | Credisis    | Cresol      | Desenbahia  | DLL          | Sicoob         | Sicredi        | Todas IF's      |
|-------------------------|-------------|--------------|-----------------|--------------|--------------|-------------|----------------|--------------|--------------|-----------------|--------------|--------------|-------------|----------------|--------------|--------------|-------------|-------------|-------------|--------------|----------------|----------------|-----------------|
| RenovAgro               | Programação | 50,0         | 2.872,4         | 0,0          | 0,0          | 0,0         | 503,1          | 50,0         | 19,5         | 2.332,9         | 163,5        | 100,9        | 80,0        | 1.384,2        | 0,0          | 0,0          | 0,0         | 0,0         | 21,0        | 0,0          | 5,0            | 92,4           | 7.675,0         |
|                         | Concessão   | 1,8          | 359,4           | 0,0          | 0,0          | 0,0         | 11,5           | 0,0          | 0,0          | 13,0            | 0,0          | 0,0          | 0,0         | 28,4           | 0,0          | 0,0          | 0,0         | 0,0         | 0,0         | 0,0          | 0,0            | 1,2            | 415,3           |
|                         | Saldo       | 96%          | 87%             | -            | -            | -           | 98%            | 100%         | 100%         | 99%             | 100%         | 100%         | 100%        | 98%            | -            | -            | -           | -           | 100%        | -            | 100%           | 99%            | 95%             |
| Inovagro                | Programação | 10,0         | 2.136,2         | 0,0          | 0,0          | 0,0         | 19,6           | 0,0          | 7,3          | 1.050,0         | 80,7         | 1,6          | 0,0         | 108,6          | 0,0          | 0,0          | 0,0         | 6,0         | 0,0         | 0,0          | 80,0           | 0,0            | 3.500,0         |
|                         | Concessão   | 0,0          | 75,9            | 0,0          | 0,0          | 0,0         | 0,0            | 0,0          | 0,0          | 0,7             | 0,0          | 0,0          | 0,0         | 0,6            | 0,0          | 0,0          | 0,0         | 0,0         | 0,0         | 0,0          | 0,0            | 0,0            | 77,2            |
|                         | Saldo       | 100%         | 96%             | -            | -            | -           | 100%           | -            | 100%         | 100%            | 100%         | 100%         | -           | 99%            | -            | -            | -           | 100%        | -           | -            | 100%           | -              | 98%             |
| Moderagro               | Programação | 0,0          | 2.024,0         | 0,0          | 0,0          | 0,0         | 39,0           | 0,0          | 3,3          | 900,0           | 0,0          | 0,0          | 0,0         | 10,9           | 0,0          | 0,0          | 0,0         | 5,0         | 0,0         | 0,0          | 0,0            | 0,0            | 2.986,1         |
|                         | Concessão   | 0,0          | 69,1            | 0,0          | 0,0          | 0,0         | 0,0            | 0,0          | 0,0          | 3,4             | 0,0          | 0,0          | 0,0         | 0,0            | 0,0          | 0,0          | 0,1         | 0,0         | 0,0         | 0,0          | 0,0            | 0,0            | 72,7            |
|                         | Saldo       | -            | 97%             | -            | -            | -           | 100%           | -            | 100%         | 100%            | -            | -            | -           | 100%           | -            | -            | 96%         | 100%        | -           | -            | -              | -              | -               |
| Moderfrota              | Programação | 0,0          | 5.119,6         | 615,0        | 0,0          | 0,0         | 367,3          | 400,0        | 10,0         | 3.690,0         | 369,0        | 35,0         | 0,0         | 217,1          | 615,0        | 85,0         | 0,0         | 0,0         | 0,0         | 615,0        | 150,0          | 0,0            | 12.288,1        |
|                         | Concessão   | 0,0          | 108,0           | 25,6         | 0,0          | 0,0         | 1,2            | 0,0          | 0,0          | 275,8           | 0,0          | 0,0          | 0,0         | 3,1            | 0,0          | 0,8          | 0,0         | 0,0         | 0,0         | 5,5          | 0,0            | 0,0            | 420,1           |
|                         | Saldo       | -            | 98%             | 96%          | -            | -           | 100%           | 100%         | 100%         | 93%             | 100%         | 100%         | -           | 99%            | 100%         | 99%          | -           | -           | -           | 99%          | 100%           | -              | -               |
| PCA                     | Programação | 30,0         | 3.036,2         | 0,0          | 0,0          | 0,0         | 215,0          | 400,0        | 120,0        | 2.340,0         | 99,0         | 19,6         | 0,0         | 1.140,0        | 0,0          | 0,0          | 0,0         | 0,0         | 7,0         | 249,5        | 0,0            | 143,8          | 7.800,0         |
|                         | Concessão   | 0,0          | 10,1            | 0,0          | 0,0          | 0,0         | 0,0            | 0,0          | 0,0          | 0,0             | 0,0          | 0,0          | 0,0         | 0,0            | 0,0          | 0,0          | 0,0         | 0,0         | 0,0         | 0,0          | 0,0            | 8,0            | 18,1            |
|                         | Saldo       | 100%         | 100%            | -            | -            | -           | 100%           | 100%         | 100%         | 100%            | 100%         | 100%         | -           | 100%           | -            | -            | -           | -           | 100%        | 100%         | -              | 94%            | 100%            |
| Procacp-Agro            | Programação | 0,0          | 427,1           | 0,0          | 30,0         | 0,0         | 0,0            | 0,0          | 50,0         | 300,0           | 30,0         | 0,0          | 0,0         | 162,9          | 0,0          | 0,0          | 0,0         | 0,0         | 0,0         | 0,0          | 0,0            | 0,0            | 1.000,0         |
|                         | Concessão   | 0,0          | 0,0             | 0,0          | 0,0          | 0,0         | 0,0            | 0,0          | 0,0          | 0,0             | 0,0          | 0,0          | 0,0         | 33,5           | 0,0          | 0,0          | 0,0         | 0,0         | 0,0         | 0,0          | 0,0            | 0,0            | 33,5            |
|                         | Saldo       | -            | 100%            | -            | 100%         | -           | -              | -            | 100%         | 100%            | 100%         | -            | -           | 79%            | -            | -            | -           | -           | -           | -            | -              | -              | -               |
| Prodecoop               | Programação | 0,0          | 600,0           | 0,0          | 54,0         | 0,0         | 0,0            | 0,0          | 7,7          | 851,5           | 54,0         | 0,0          | 0,0         | 162,9          | 0,0          | 70,0         | 0,0         | 0,0         | 0,0         | 0,0          | 0,0            | 0,0            | 1.800,0         |
|                         | Concessão   | 0,0          | 0,0             | 0,0          | 0,0          | 0,0         | 0,0            | 0,0          | 0,0          | 0,0             | 0,0          | 0,0          | 0,0         | 0,0            | 0,0          | 0,0          | 0,0         | 0,0         | 0,0         | 0,0          | 0,0            | 0,0            | 0,0             |
|                         | Saldo       | -            | 100%            | -            | 100%         | -           | -              | -            | 100%         | 100%            | 100%         | -            | -           | 100%           | -            | 100%         | -           | -           | -           | -            | -              | -              | -               |
| Proirriga               | Programação | 15,0         | 1.316,4         | 0,0          | 50,0         | 0,0         | 127,7          | 0,0          | 10,2         | 780,0           | 0,0          | 20,5         | 0,0         | 217,1          | 0,0          | 0,0          | 0,0         | 0,0         | 13,0        | 50,0         | 0,0            | 0,0            | 2.600,0         |
|                         | Concessão   | 0,0          | 30,4            | 0,0          | 0,0          | 0,0         | 0,0            | 0,0          | 0,2          | 0,0             | 0,0          | 0,0          | 0,0         | 0,0            | 0,0          | 0,0          | 0,0         | 0,0         | 0,0         | 0,0          | 0,0            | 0,0            | 30,6            |
|                         | Saldo       | 100%         | 98%             | -            | 100%         | -           | 100%           | -            | 100%         | 100%            | -            | 100%         | -           | 100%           | -            | -            | -           | -           | 100%        | 100%         | -              | -              | -               |
| Pronamp                 | Programação | 12,0         | 1.765,8         | 0,0          | 0,0          | 10,0        | 174,0          | 0,0          | 0,0          | 1.740,0         | 0,0          | 0,0          | 0,0         | 325,7          | 50,0         | 15,0         | 6,3         | 45,0        | 9,0         | 0,0          | 600,0          | 1.047,2        | 5.800,0         |
|                         | Concessão   | 0,0          | 227,7           | 0,0          | 0,0          | 0,0         | 4,5            | 0,0          | 0,0          | 26,9            | 0,0          | 0,0          | 0,0         | 0,7            | 0,0          | 0,0          | 0,0         | 2,6         | 0,0         | 0,0          | 2,3            | 26,6           | 291,3           |
|                         | Saldo       | 100%         | 87%             | -            | -            | 100%        | 97%            | -            | -            | 98%             | -            | -            | -           | 100%           | 100%         | 100%         | 100%        | 94%         | 100%        | -            | 100%           | 97%            | 95%             |
| Empresarial             | Programação | 0,0          | 0,0             | 51,0         | 0,0          | 0,0         | 170,0          | 100,0        | 0,0          | 510,0           | 0,0          | 17,1         | 0,0         | 0,0            | 0,0          | 0,0          | 0,0         | 0,0         | 0,0         | 0,0          | 341,9          | 510,0          | 1.700,0         |
|                         | Concessão   | 0,0          | 0,0             | 0,0          | 0,0          | 0,0         | 3,7            | 0,0          | 0,0          | 3,4             | 0,0          | 0,0          | 0,0         | 0,0            | 0,0          | 0,0          | 0,0         | 0,0         | 0,0         | 0,0          | 1,9            | 4,7            | 13,6            |
|                         | Saldo       | -            | -               | 100%         | -            | -           | 98%            | 100%         | -            | 99%             | -            | 0%           | -           | -              | -            | -            | -           | 0%          | -           | -            | 99%            | 99%            | 99%             |
| <b>Total Programado</b> |             | <b>117,0</b> | <b>19.297,7</b> | <b>666,0</b> | <b>134,0</b> | <b>10,0</b> | <b>1.615,8</b> | <b>950,0</b> | <b>228,0</b> | <b>14.494,4</b> | <b>796,2</b> | <b>194,7</b> | <b>80,0</b> | <b>3.729,3</b> | <b>665,0</b> | <b>174,0</b> | <b>6,3</b>  | <b>56,0</b> | <b>50,0</b> | <b>914,5</b> | <b>1.176,9</b> | <b>1.793,4</b> | <b>47.149,2</b> |
| <b>Total Concedido</b>  |             | <b>1,8</b>   | <b>880,7</b>    | <b>25,6</b>  | <b>0,0</b>   | <b>0,0</b>  | <b>20,9</b>    | <b>0,0</b>   | <b>0,0</b>   | <b>323,4</b>    | <b>0,0</b>   | <b>0,0</b>   | <b>0,0</b>  | <b>66,2</b>    | <b>0,0</b>   | <b>0,9</b>   | <b>0,0</b>  | <b>2,6</b>  | <b>0,0</b>  | <b>5,5</b>   | <b>4,2</b>     | <b>40,5</b>    | <b>1.372,4</b>  |
| <b>Saldo Total</b>      |             | <b>98%</b>   | <b>95%</b>      | <b>96%</b>   | <b>100%</b>  | <b>100%</b> | <b>99%</b>     | <b>100%</b>  | <b>100%</b>  | <b>98%</b>      | <b>100%</b>  | <b>100%</b>  | <b>98%</b>  | <b>98%</b>     | <b>100%</b>  | <b>99%</b>   | <b>100%</b> | <b>95%</b>  | <b>100%</b> | <b>99%</b>   | <b>100%</b>    | <b>98%</b>     | <b>97%</b>      |

Fonte: Portarias de equalização e Sicor (dados referente ao período de jul/24, extraídos em 04/09/2024). Elaboração: DEFIN/SPA/MAPA.

**Agricultura Empresarial – Não inclui Pronaf**

# Recursos Equalizáveis – R\$ milhões

Agricultura Comercial - Custeio e Comercialização: Limites e Concessões com Recursos Equalizáveis (R\$ milhões) - Posição em jul/2024

| CUSTEIO E COMERC.       |             | Banco do Brasil | Banco Safra | Banrisul       | BASA         | BNDES          | BRB         | Caixa          | Credialiança | Credicoamo     | Credicoopavel | CrediSeara  | Credisis     | Cresol       | Itaú        | Sicoob         | Sicredi        | Todas IF's      |
|-------------------------|-------------|-----------------|-------------|----------------|--------------|----------------|-------------|----------------|--------------|----------------|---------------|-------------|--------------|--------------|-------------|----------------|----------------|-----------------|
| Pronamp                 | Programação | 13.230,8        | 0,0         | 2.731,4        | 0,0          | 2.200,0        | 0,0         | 0,0            | 37,2         | 500,0          | 17,0          | 1,0         | 109,2        | 340,0        | 15,0        | 4.340,0        | 4.478,3        | 28.000,0        |
|                         | Concessão   | 4.434,5         | 0,0         | 0,0            | 0,0          | 712,2          | 0,0         | 0,0            | 0,3          | 0,0            | 0,0           | 0,0         | 0,0          | 2,0          | 3,5         | 449,6          | 891,0          | 6.493,1         |
|                         | Saldo       | 66%             | -           | 100%           | -            | 68%            | -           | -              | 99%          | 100%           | 100%          | 100%        | 100%         | 99%          | 77%         | 90%            | 0%             | 77%             |
| Empresarial             | Programação | 8.904,0         | 50,0        | 870,8          | 400,0        | 2.000,0        | 34,8        | 1.085,7        | 0,0          | 600,0          | 0,0           | 0,0         | 218,6        | 95,0         | 0,0         | 707,5          | 33,6           | 15.000,0        |
|                         | Concessão   | 4.178,2         | 0,0         | 0,0            | 0,0          | 219,5          | 0,0         | 75,3           | 0,0          | 22,8           | 0,0           | 0,0         | 0,0          | 0,0          | 5,5         | 203,1          | 3,7            | 4.708,2         |
|                         | Saldo       | 53%             | 100%        | 100%           | 100%         | 89%            | 100%        | 93%            | -            | 96%            | -             | -           | 0%           | 100%         | 0%          | 71%            | 0%             | 69%             |
| Comerc.                 | Programação | 291,6           | 0,0         | 100,0          | 50,0         | 0,0            | 50,0        | 43,4           | 0,0          | 50,0           | 0,0           | 0,0         | 100,0        | 0,0          | 15,0        | 300,0          | 0,0            | 1.000,0         |
|                         | Concessão   | 53,6            | 0,0         | 2,4            | 0,0          | 0,0            | 0,0         | 6,1            | 0,0          | 0,0            | 0,0           | 0,0         | 0,0          | 0,0          | 0,0         | 0,5            | 0,0            | 62,6            |
|                         | Saldo       | 0%              | -           | 98%            | 100%         | -              | 100%        | 86%            | -            | 100%           | -             | -           | 100%         | -            | 0%          | 100%           | -              | 94%             |
| <b>Total Programado</b> |             | <b>22.426,4</b> | <b>50,0</b> | <b>3.702,2</b> | <b>450,0</b> | <b>4.200,0</b> | <b>84,8</b> | <b>1.129,1</b> | <b>37,2</b>  | <b>1.150,0</b> | <b>17,0</b>   | <b>1,0</b>  | <b>427,8</b> | <b>435,0</b> | <b>30,0</b> | <b>5.347,5</b> | <b>4.511,9</b> | <b>44.000,0</b> |
| <b>Total Concedido</b>  |             | <b>8.666,3</b>  | <b>0,0</b>  | <b>2,4</b>     | <b>0,0</b>   | <b>931,7</b>   | <b>0,0</b>  | <b>81,4</b>    | <b>0,3</b>   | <b>22,8</b>    | <b>0,0</b>    | <b>0,0</b>  | <b>0,0</b>   | <b>2,0</b>   | <b>9,1</b>  | <b>653,1</b>   | <b>894,7</b>   | <b>11.264,0</b> |
| <b>Saldo Total</b>      |             | <b>61%</b>      | <b>100%</b> | <b>100%</b>    | <b>100%</b>  | <b>78%</b>     | <b>100%</b> | <b>93%</b>     | <b>99%</b>   | <b>98%</b>     | <b>100%</b>   | <b>100%</b> | <b>100%</b>  | <b>100%</b>  | <b>70%</b>  | <b>88%</b>     | <b>80%</b>     | <b>74%</b>      |

Fonte: Portarias de equalização e Sicor (dados referente ao período de jul/24, extraídos em 04/09/2024). Elaboração: DEFIN/SPA/MAPA.

**Agricultura Empresarial – Não inclui Pronaf**


# Recursos Equalizáveis – R\$ milhões

Posição dos Recursos Equalizáveis - Jul/2024

|                    | Progr.        | Concessão     | Saldo      |
|--------------------|---------------|---------------|------------|
| <b>Custeio</b>     | <b>43.000</b> | <b>11.201</b> | <b>74%</b> |
| Banco do Brasil    | 22.135        | 8.613         | 61%        |
| Banco Safra        | 50            | 0             | 100%       |
| Banrisul           | 3.602         | 0             | 100%       |
| BASA               | 400           | 0             | 100%       |
| BNDES              | 4.200         | 932           | 78%        |
| BRB                | 35            | 0             | 100%       |
| Caixa              | 1.086         | 75            | 93%        |
| Credialiança       | 37            | 0             | 99%        |
| Credicoamo         | 1.100         | 23            | 98%        |
| Credicoopavel      | 17            | 0             | 100%       |
| CrediSeara         | 1             | 0             | 100%       |
| Credisis           | 328           | 0             | 100%       |
| Cresol             | 435           | 2             | 100%       |
| Itaú               | 15            | 9             | 40%        |
| Sicoob             | 5.048         | 653           | 87%        |
| Sicredi            | 4.512         | 895           | 80%        |
| <b>Invest.</b>     | <b>47.149</b> | <b>1.372</b>  | <b>97%</b> |
| Badesut            | 117           | 2             | 98%        |
| Banco do Brasil    | 19.298        | 881           | 95%        |
| BJD                | 666           | 26            | 96%        |
| Banco Safra        | 134           | 0             | 100%       |
| Banpará            | 10            | 0             | 100%       |
| Banrisul           | 1.616         | 21            | 99%        |
| BASA               | 950           | 0             | 100%       |
| BDMG               | 228           | 0             | 100%       |
| BNDES              | 14.494        | 323           | 98%        |
| Bradesco           | 796           | 0             | 100%       |
| BRB                | 195           | 0             | 100%       |
| BRDE               | 80            | 0             | 100%       |
| Caixa              | 3.729         | 66            | 98%        |
| CNH                | 665           | 0             | 100%       |
| Credicoamo         | 174           | 1             | 99%        |
| Credisis           | 6             | 0             | 100%       |
| Cresol             | 56            | 3             | 95%        |
| Desenbahia         | 50            | 0             | 100%       |
| DLL                | 915           | 6             | 99%        |
| Sicoob             | 1.177         | 4             | 100%       |
| Sicredi            | 1.793         | 40            | 98%        |
| <b>Comerc.</b>     | <b>1.000</b>  | <b>63</b>     | <b>94%</b> |
| Banco do Brasil    | 292           | 54            | 82%        |
| Banrisul           | 100           | 2             | 98%        |
| BASA               | 50            | 0             | 100%       |
| BRB                | 50            | 0             | 100%       |
| Caixa              | 43            | 6             | 86%        |
| Credicoamo         | 50            | 0             | 100%       |
| Credisis           | 100           | 0             | 100%       |
| Itaú               | 15            | 0             | 100%       |
| Sicoob             | 300           | 0             | 100%       |
| <b>Total Geral</b> | <b>94.149</b> | <b>12.636</b> | <b>86%</b> |

**Agricultura Empresarial**  
**Não inclui Pronaf**

Fonte: Portarias de equalização e Sicor (dados referente ao período de jul/24, extraídos em 04/09/2024). Elaboração: DEFIN/SPA/MAPA.





**MINISTÉRIO DA  
AGRICULTURA  
E PECUÁRIA**

