

Desempenho do Crédito Rural

jul/24 – set/24

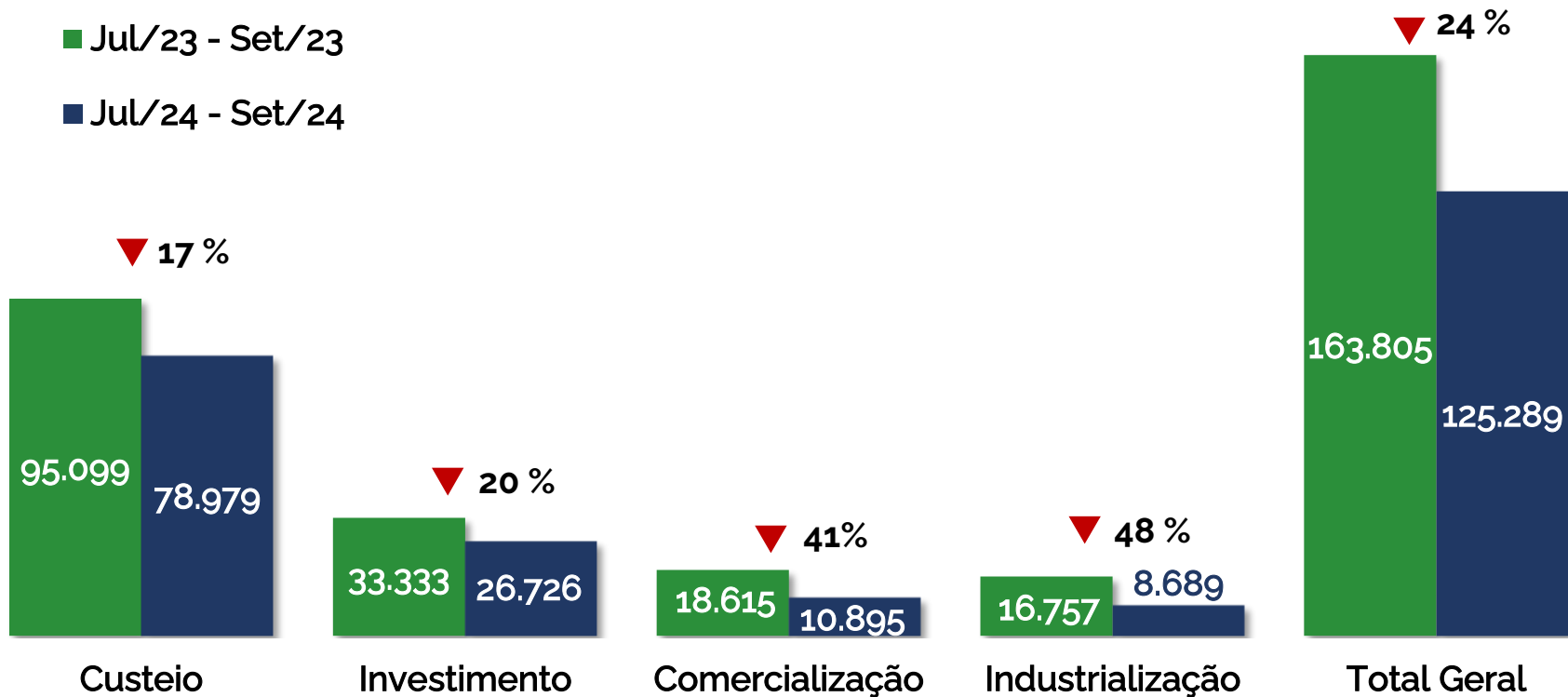
MINISTÉRIO DA
AGRICULTURA
E PECUÁRIA

GOVERNO FEDERAL
BRASIL
UNIÃO E RECONSTRUÇÃO

Valor das Concessões – R\$ milhões

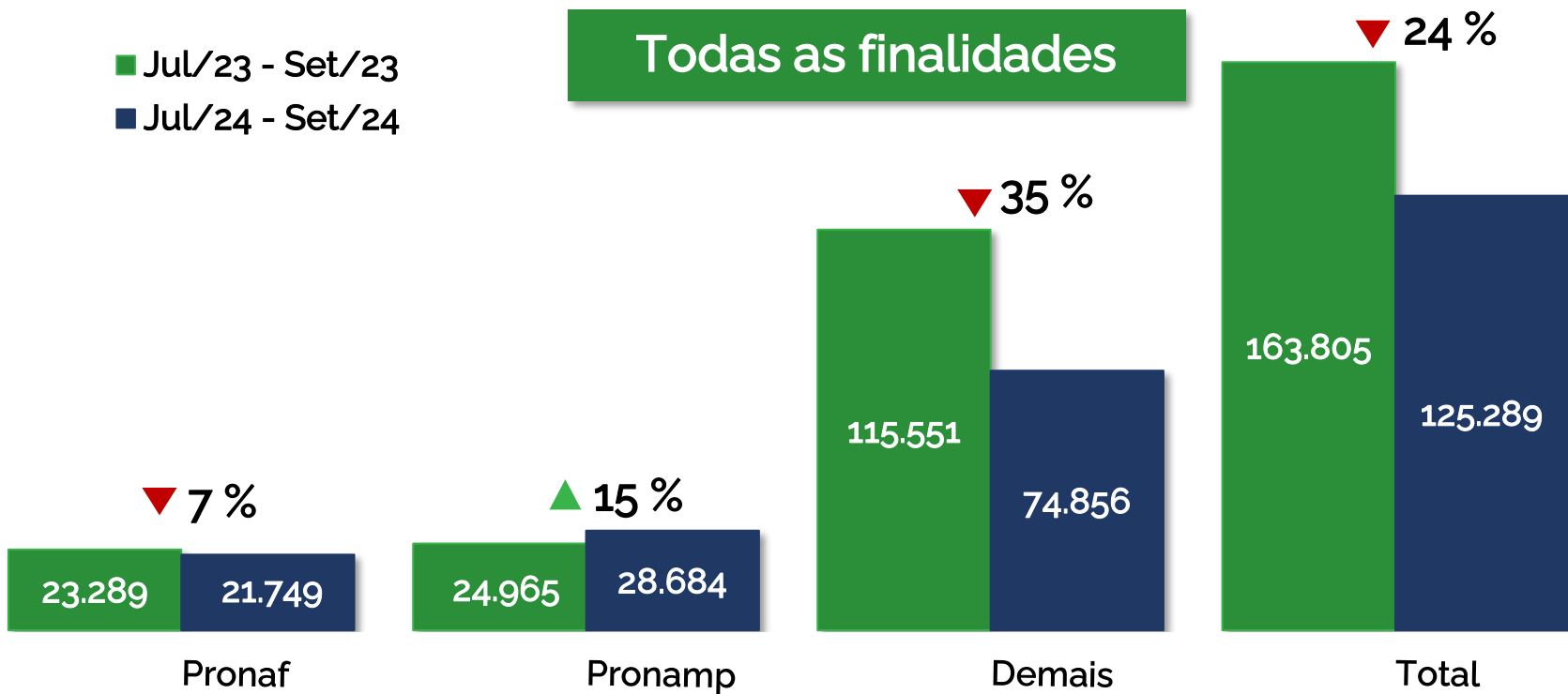
■ Jul/23 - Set/23

■ Jul/24 - Set/24



Valor das Concessões – R\$ milhões

■ Jul/23 - Set/23
■ Jul/24 - Set/24



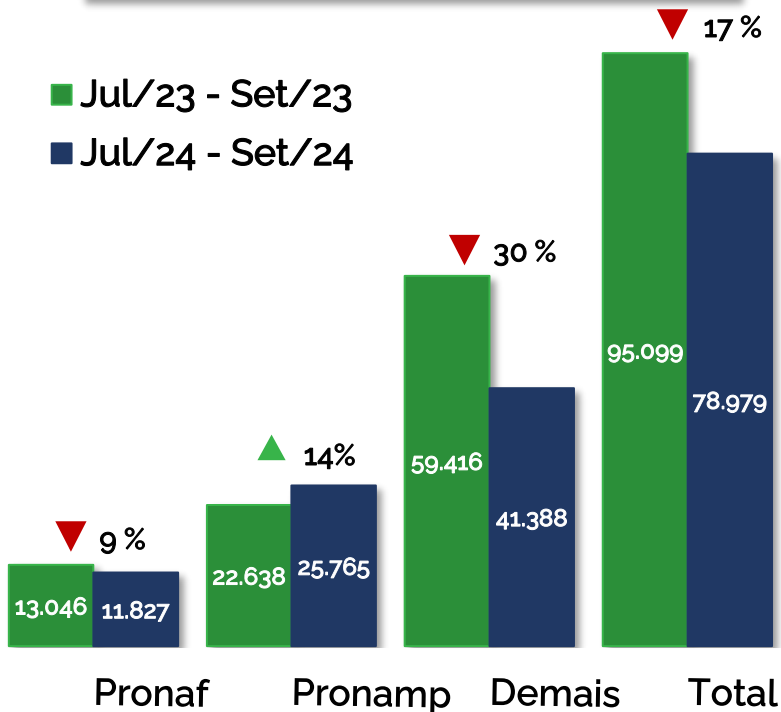
Número de Contratos

Todas as finalidades

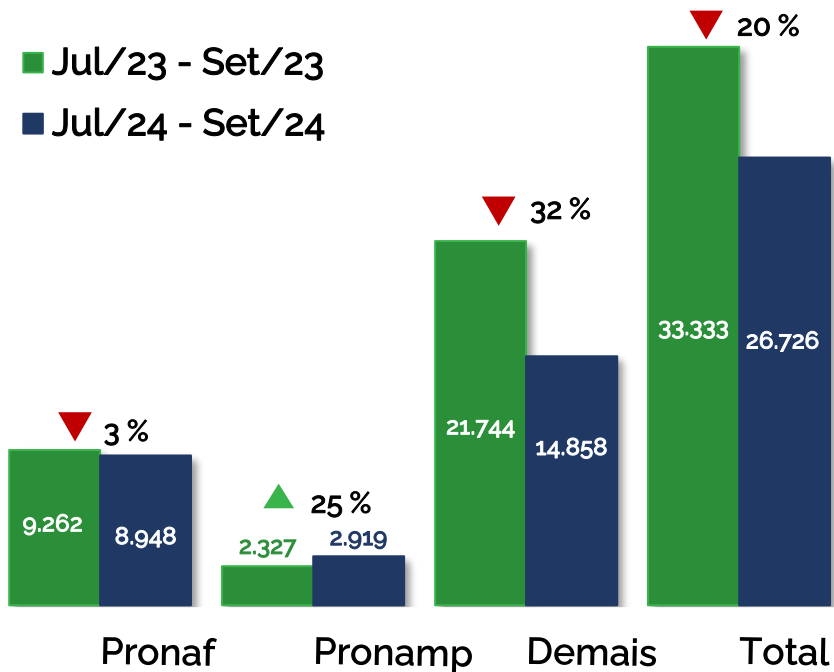
| | Jul/23 - Set/23 | Jul/24 - Set/24 | Variação |
|--------------|-----------------|-----------------|-------------|
| Pronaf | 539.384 | 470.314 | -13% |
| Pronamp | 88.136 | 100.185 | 14% |
| Demais | 105.507 | 74.618 | -29% |
| Total | 733.027 | 645.117 | -12% |

Valor das Concessões – R\$ milhões

Custeio



Investimento



Número de Contratos

Custeio

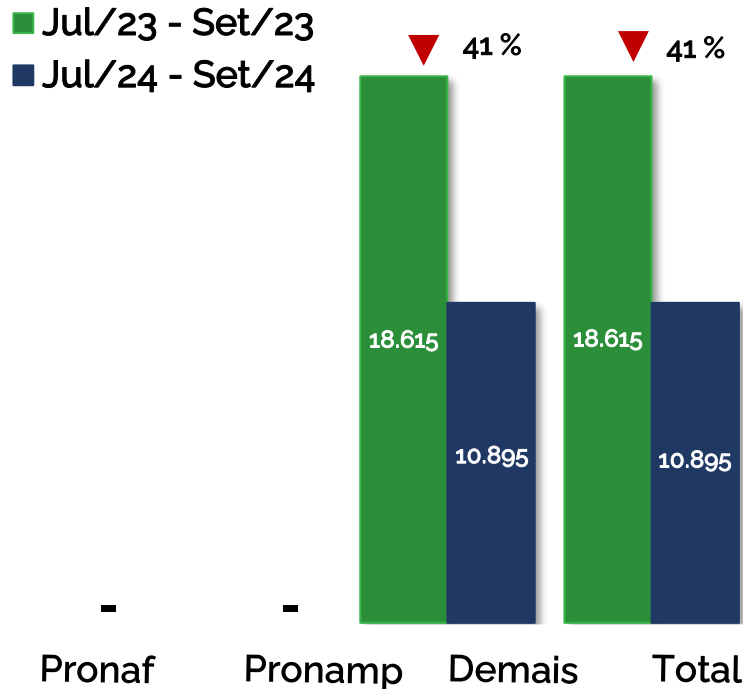
Investimento

| | Jul/23 - Set/23 | Jul/24 - Set/24 | Variação |
|--------------|--------------------|--------------------|-------------|
| Pronaf | 231.097 | 194.903 | -16% |
| Pronamp | 77.190 | 87.840 | 14% |
| Demais | 62.325 | 42.403 | -32% |
| Total | 370.612 | 325.146 | -12% |

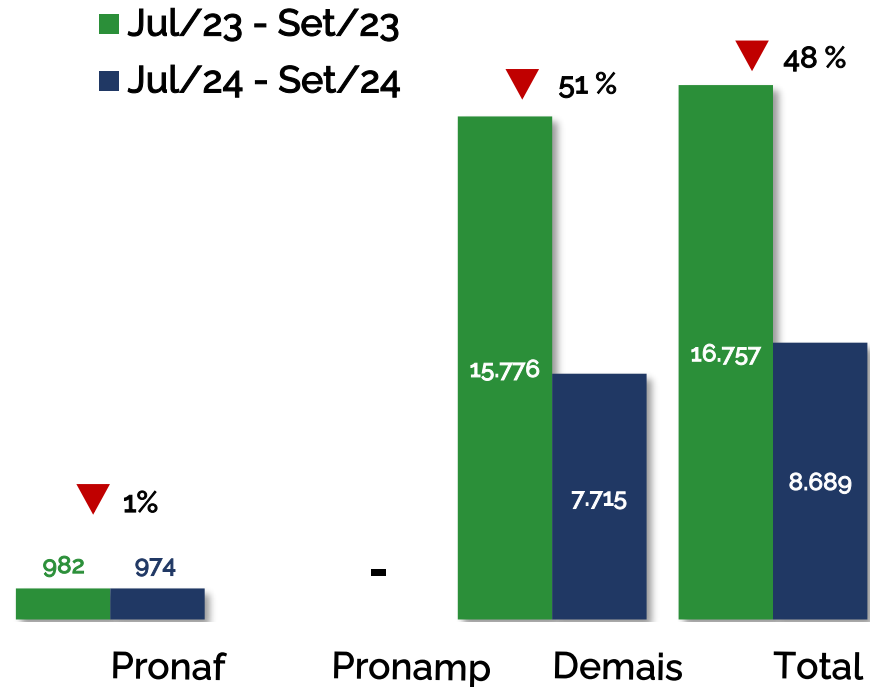
| | Jul/23 - Set/23 | Jul/24 - Set/24 | Variação |
|--------------|--------------------|--------------------|-------------|
| Pronaf | 308.061 | 275.171 | -11% |
| Pronamp | 10.946 | 12.345 | 13% |
| Demais | 34.224 | 25.501 | -25% |
| Total | 353.231 | 313.017 | -11% |

Valor das Concessões – R\$ milhões

Comercialização



Industrialização



Número de Contratos

Comercialização

| | Jul/23 - Set/23 | Jul/24 - Set/24 | Variação |
|--------------|--------------------|--------------------|-------------|
| Pronaf | 0 | 0 | 0% |
| Pronamp | 0 | 0 | 0% |
| Demais | 8.389 | 6.316 | -25% |
| Total | 8.389 | 6.316 | -25% |

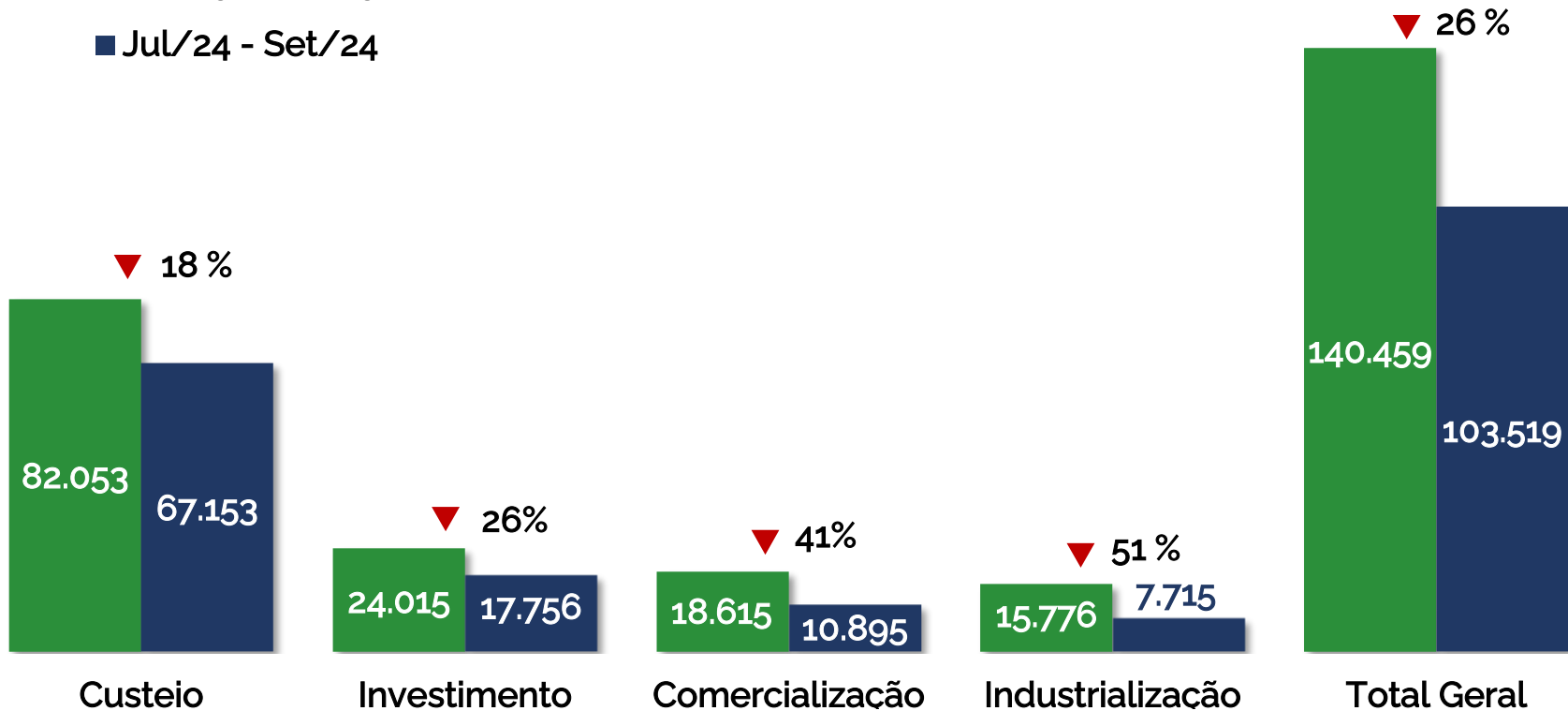
Industrialização

| | Jul/23 - Set/23 | Jul/24 - Set/24 | Variação |
|--------------|--------------------|--------------------|-------------|
| Pronaf | 226 | 240 | 6% |
| Pronamp | 0 | 0 | 0% |
| Demais | 569 | 398 | -30% |
| Total | 795 | 638 | -20% |

Valor das Concessões – R\$ milhões

■ Jul/23 - Set/23

■ Jul/24 - Set/24

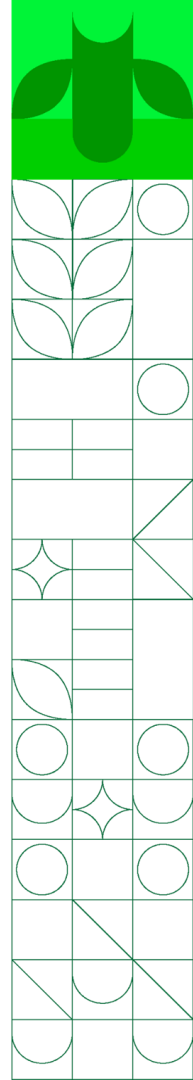


Fonte: SICOR/Banco Central - Elaboração: DEFIN/SPA/MAPA
OBS. Dados extraídos em 08/11/2024

Agricultura Empresarial – Não inclui Pronaf

Concessões por Fonte de Recursos

| | Jul/23 - Set/23 | | Jul/24 - Set/24 | | Variação |
|-------------------------------|-----------------|-------------|-----------------|-------------|-------------|
| | Valor | Partic. | Valor | Partic. | |
| Fontes Controladas | R\$ milhões | % | R\$ milhões | % | Total |
| Recursos Obrigatórios | 27.813 | 20% | 21.098 | 20% | -24% |
| Poupança Rural Controlada | 9.233 | 7% | 13.274 | 13% | 44% |
| LCA Controlada | 4.552 | 3% | 115 | 0% | -97% |
| BNDES/FINAME Equalizável | 7.049 | 5% | 6.395 | 6% | -9% |
| Recursos Livres Equalizáveis | 4.495 | 3% | 16.363 | 16% | 264% |
| Fundos Constitucionais | 5.462 | 4% | 5.080 | 5% | -7% |
| - FCO | 1.282 | 1% | 971 | 1% | -24% |
| - FNE | 2.360 | 2% | 2.633 | 3% | 12% |
| - FNO | 1.820 | 1% | 1.476 | 1% | -19% |
| Outros | 2.837 | 2% | 2.941 | 3% | 4% |
| Total Controladas | 61.441 | 44% | 65.266 | 63% | 6% |
| Fontes Não Controladas | | | | | |
| LCA Livre | 65.204 | 46% | 25.598 | 25% | -61% |
| Recursos Livres | 3.015 | 2% | 4.092 | 4% | 36% |
| Poupança Rural Livre | 5.913 | 4% | 6.017 | 6% | 2% |
| Outras | 4.886 | 3% | 2.547 | 2% | -48% |
| Total Não Controladas | 79.018 | 56% | 38.253 | 37% | -52% |
| TOTAL | 140.459 | 100% | 103.519 | 100% | -26% |



Financiamento Agropecuário – R\$ milhões

| Programas | Safrá 2023/24 | | Safrá 2024/25 | | Variação da Aplicação |
|------------------------------------|-------------------|---------------------------|-------------------|---------------------------|-----------------------|
| | Programação Final | Aplicação jul/23 - set/23 | Programação Final | Aplicação jul/24 - set/24 | |
| | (a) | (b) | (c) | (d) | (d)/(b) |
| Moderfrota | 9.651 | 3.903 | 12.300 | 2.857 | -27% |
| Moderagro | 2.652 | 846 | 3.000 | 897 | 6% |
| Proirriga | 2.067 | 684 | 2.600 | 380 | -44% |
| RenovAgro | 6.905 | 3.138 | 7.680 | 2.260 | -28% |
| PCA | 6.267 | 1.634 | 7.800 | 789 | -52% |
| Inovagro | 2.823 | 803 | 3.500 | 763 | -5% |
| Pronamp | 9.064 | 2.327 | 9.300 | 2.919 | 25% |
| Prodecoop | 1.748 | 117 | 1.800 | 89 | -24% |
| Procap-Agro | 1.702 | 516 | 1.000 | 478 | -7% |
| Outros | 44.832 | 10.046 | 58.324 | 6.324 | -37% |
| Investimento | 87.711 | 24.015 | 107.304 | 17.756 | -26% |
| Custeio + Comerc. + Indust. | 254.069 | 116.444 | 293.289 | 85.763 | -26% |
| TOTAL | 341.780 | 140.459 | 400.593 | 103.519 | -26% |

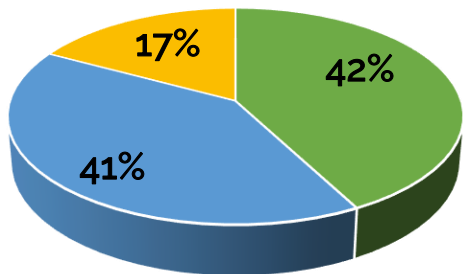
Concessões por Região – R\$ milhões

| Região | 2023/2024 | | 2024/2025 | | Variação | |
|--------------------|----------------|----------------|----------------|----------------|--------------|-------------|
| | Nº Contratos | Valor | Nº Contratos | Valor | Nº Contratos | Valor |
| Sul | 75.807 | 40.132 | 71.167 | 31.096 | -6% | -23% |
| Centro-Oeste | 38.937 | 41.797 | 30.825 | 26.031 | -21% | -38% |
| Sudeste | 51.474 | 36.235 | 49.355 | 30.108 | -4% | -17% |
| Nordeste | 16.306 | 13.287 | 14.964 | 9.824 | -8% | -26% |
| Norte | 10.716 | 9.009 | 8.382 | 6.459 | -22% | -28% |
| Total Geral | 193.240 | 140.459 | 174.693 | 103.519 | -10% | -26% |

Concessões por Região – R\$ milhões

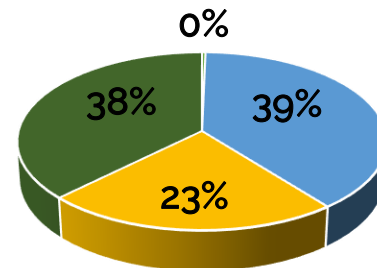
Sul

PR RS SC

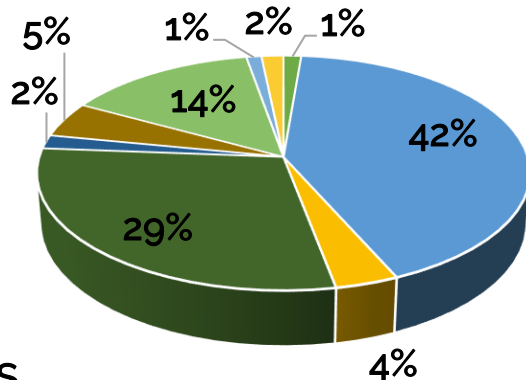


Centro-Oeste

DF GO MS MT

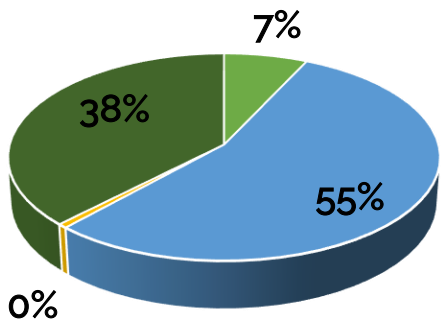


Nordeste



Sudeste

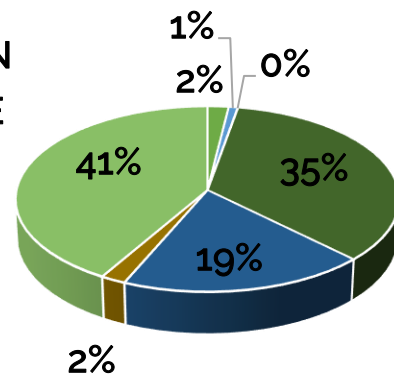
ES MG RJ SP



AL BA CE MA PB PE PI RN SE

Norte

AC AM AP PA RO RR TO



Fonte: SICOR/Banco Central - Elaboração: DEFIN/SPA/MAPA
OBS. Dados extraídos em 08/11/2024

Agricultura Empresarial – Não inclui Pronaf

Recursos Equalizáveis – R\$ milhões

Agricultura Empresarial - Investimento: Limites e Concessões com Recursos Equalizáveis (R\$ milhões) - Posição em set/2024

| INVESTIMENTO | Badesul | Banco do Brasil | BJD | Banco Safra | Banpará | Banrisul | BASA | BDMG | BNDES | Bradesco | BRB | BRDE | Caixa | CNH | Credicoamo | Credisil | Cresol | Desenbaha | DLL | Sicoob | Sicredi | Todas IF's | |
|-------------------------|--------------|-----------------|--------------|--------------|-------------|----------------|--------------|--------------|-----------------|--------------|--------------|-------------|----------------|--------------|--------------|-------------|-------------|-------------|--------------|----------------|----------------|-----------------|----------|
| RenovAgro | Programação | 50,0 | 2.872,4 | 0,0 | 0,0 | 0,0 | 503,1 | 50,0 | 19,5 | 2.332,9 | 163,5 | 100,9 | 80,0 | 1.384,2 | 0,0 | 0,0 | 0,0 | 21,0 | 0,0 | 5,0 | 92,4 | 7.675,0 | |
| | Concessão | 15,7 | 1.556,1 | 0,0 | 0,0 | 0,0 | 56,7 | 0,0 | 8,2 | 2.585,5 | 10,9 | 0,0 | 13,0 | 292,4 | 0,0 | 0,0 | 0,0 | 0,0 | 0,0 | 0,4 | 43,6 | 2.255,5 | |
| | Saldo | 69% | 46% | - | - | - | 89% | 100% | 58% | 89% | 93% | 100% | 84% | 79% | - | - | - | 100% | - | 92% | 53% | 71% | |
| Inovagro | Programação | 10,0 | 2.136,2 | 0,0 | 0,0 | 0,0 | 19,6 | 0,0 | 7,3 | 1.050,0 | 80,7 | 1,6 | 0,0 | 108,6 | 0,0 | 0,0 | 0,0 | 6,0 | 0,0 | 80,0 | 0,0 | 3.500,0 | |
| | Concessão | 0,0 | 422,5 | 0,0 | 0,0 | 0,0 | 0,0 | 0,0 | 0,0 | 303,3 | 0,0 | 0,0 | 0,0 | 28,1 | 0,0 | 0,0 | 0,0 | 0,0 | 0,0 | 8,7 | 0,0 | 762,6 | |
| | Saldo | 100% | 80% | - | - | - | 100% | - | 100% | 71% | 100% | 100% | - | 74% | - | - | 100% | - | - | 89% | - | 78% | |
| Moderagro | Programação | 0,0 | 2.024,0 | 0,0 | 0,0 | 0,0 | 39,0 | 0,0 | 3,3 | 900,0 | 0,0 | 0,0 | 0,0 | 10,9 | 0,0 | 4,0 | 0,0 | 5,0 | 0,0 | 0,0 | 0,0 | 2.986,1 | |
| | Concessão | 0,0 | 601,7 | 0,0 | 0,0 | 0,0 | 0,0 | 0,0 | 0,0 | 287,6 | 0,0 | 0,0 | 0,0 | 5,4 | 0,0 | 2,2 | 0,0 | 0,0 | 0,0 | 0,0 | 0,0 | 896,9 | |
| | Saldo | - | 70% | - | - | - | 100% | - | 100% | 68% | - | - | - | 51% | - | 45% | - | 100% | - | - | - | 70% | |
| Moderfrota | Programação | 0,0 | 5.119,6 | 615,0 | 0,0 | 0,0 | 367,3 | 400,0 | 10,0 | 3.690,0 | 369,0 | 35,0 | 0,0 | 217,1 | 615,0 | 85,0 | 0,0 | 0,0 | 0,0 | 615,0 | 150,0 | 0,0 | 12.288,1 |
| | Concessão | 0,0 | 735,3 | 65,9 | 0,0 | 0,0 | 44,2 | 0,0 | 0,0 | 1.854,1 | 0,0 | 0,0 | 0,0 | 52,1 | 0,0 | 25,2 | 0,0 | 0,0 | 0,0 | 70,4 | 9,9 | 0,0 | 2.857,1 |
| | Saldo | - | 86% | 89% | - | - | 88% | 100% | 100% | 50% | 100% | 100% | - | 76% | 100% | 70% | - | - | - | 89% | 93% | - | 77% |
| PCA | Programação | 30,0 | 3.036,2 | 0,0 | 0,0 | 0,0 | 215,0 | 400,0 | 120,0 | 2.340,0 | 99,0 | 19,6 | 0,0 | 1.140,0 | 0,0 | 0,0 | 0,0 | 0,0 | 7,0 | 249,5 | 0,0 | 143,8 | 7.800,0 |
| | Concessão | 0,0 | 407,4 | 0,0 | 0,0 | 0,0 | 2,2 | 0,0 | 0,0 | 248,8 | 0,0 | 0,0 | 0,0 | 101,3 | 0,0 | 0,0 | 0,0 | 0,0 | 0,0 | 0,5 | 0,0 | 28,8 | 789,1 |
| | Saldo | 100% | 87% | - | - | - | 99% | 100% | 100% | 89% | 100% | 100% | - | 91% | - | - | - | - | 100% | 100% | - | 80% | 90% |
| Procap-Agro | Programação | 0,0 | 427,1 | 0,0 | 30,0 | 0,0 | 0,0 | 0,0 | 50,0 | 300,0 | 30,0 | 0,0 | 0,0 | 162,9 | 0,0 | 0,0 | 0,0 | 0,0 | 0,0 | 0,0 | 0,0 | 1.000,0 | |
| | Concessão | 0,0 | 267,8 | 0,0 | 0,0 | 0,0 | 0,0 | 0,0 | 29,1 | 110,0 | 0,0 | 0,0 | 0,0 | 70,7 | 0,0 | 0,0 | 0,0 | 0,0 | 0,0 | 0,0 | 0,0 | 477,6 | |
| | Saldo | - | 37% | - | 100% | - | - | - | 42% | 63% | 100% | - | - | 57% | - | - | - | - | - | - | - | - | 52% |
| Prodecoop | Programação | 0,0 | 600,0 | 0,0 | 54,0 | 0,0 | 0,0 | 0,0 | 7,7 | 851,5 | 54,0 | 0,0 | 0,0 | 162,9 | 0,0 | 70,0 | 0,0 | 0,0 | 0,0 | 0,0 | 0,0 | 1.800,0 | |
| | Concessão | 0,0 | 0,0 | 0,0 | 0,0 | 0,0 | 0,0 | 0,0 | 0,3 | 0,0 | 0,0 | 0,0 | 0,0 | 29,9 | 0,0 | 59,2 | 0,0 | 0,0 | 0,0 | 0,0 | 0,0 | 89,5 | |
| | Saldo | - | 100% | - | 100% | - | - | - | 96% | 100% | 100% | - | - | 82% | - | 15% | - | - | - | - | - | 95% | |
| Proirriga | Programação | 15,0 | 1.316,4 | 0,0 | 50,0 | 0,0 | 127,7 | 0,0 | 10,2 | 780,0 | 0,0 | 20,5 | 0,0 | 217,1 | 0,0 | 0,0 | 0,0 | 0,0 | 13,0 | 50,0 | 0,0 | 2.600,0 | |
| | Concessão | 0,0 | 205,2 | 0,0 | 0,0 | 0,0 | 5,8 | 0,0 | 0,0 | 136,5 | 0,0 | 0,0 | 0,0 | 32,2 | 0,0 | 0,0 | 0,0 | 0,0 | 0,0 | 0,0 | 0,0 | 379,8 | |
| | Saldo | 100% | 84% | - | 100% | - | 95% | - | 100% | 82% | - | 100% | - | 85% | - | - | - | - | 100% | 100% | - | 85% | |
| Pronamp | Programação | 12,0 | 1.765,8 | 0,0 | 0,0 | 10,0 | 174,0 | 0,0 | 0,0 | 1.740,0 | 0,0 | 0,0 | 0,0 | 325,7 | 50,0 | 15,0 | 6,3 | 45,0 | 9,0 | 0,0 | 600,0 | 1.047,2 | 5.800,0 |
| | Concessão | 0,0 | 867,0 | 0,0 | 0,0 | 0,0 | 24,3 | 0,0 | 0,0 | 985,5 | 0,0 | 0,0 | 0,0 | 62,0 | 0,0 | 2,6 | 0,0 | 7,2 | 0,7 | 0,0 | 134,1 | 156,5 | 2.239,9 |
| | Saldo | 100% | 51% | - | - | 100% | 86% | - | - | 43% | - | - | - | 81% | 100% | 83% | 100% | 84% | 92% | - | 78% | 85% | 61% |
| Empresarial | Programação | 0,0 | 0,0 | 51,0 | 0,0 | 0,0 | 170,0 | 100,0 | 0,0 | 510,0 | 0,0 | 17,1 | 0,0 | 0,0 | 0,0 | 0,0 | 0,0 | 0,0 | 0,0 | 0,0 | 341,9 | 510,0 | 1.700,0 |
| | Concessão | 0,0 | 0,0 | 1,8 | 0,0 | 0,0 | 25,8 | 0,8 | 0,0 | 256,9 | 0,0 | 0,0 | 0,0 | 1,6 | 0,0 | 0,0 | 0,0 | 0,0 | 0,0 | 0,0 | 59,0 | 97,7 | 443,4 |
| | Saldo | - | - | 96% | - | - | 85% | 99% | - | 50% | - | 0% | - | - | - | - | 0% | - | - | - | 83% | 81% | 74% |
| Total Programado | 117,0 | 19.297,7 | 666,0 | 134,0 | 10,0 | 1.615,8 | 950,0 | 228,0 | 14.494,4 | 796,2 | 194,7 | 80,0 | 3.729,3 | 665,0 | 174,0 | 6,3 | 56,0 | 50,0 | 914,5 | 1.176,9 | 1.793,4 | 47.149,2 | |
| Total Concedido | 15,7 | 5.063,0 | 67,7 | 0,0 | 0,0 | 159,1 | 0,8 | 37,6 | 4.441,2 | 10,9 | 0,0 | 13,0 | 675,7 | 0,0 | 89,3 | 0,0 | 7,2 | 0,7 | 71,0 | 212,0 | 326,6 | 11.191,3 | |
| Saldo Total | 87% | 74% | 90% | 100% | 100% | 90% | 100% | 84% | 69% | 99% | 100% | 84% | 82% | 100% | 49% | 100% | 87% | 99% | 92% | 82% | 82% | 76% | |

Fonte: Portarias de equalização e Sicor (dados referente ao período de jul/24 - set/24, extraídos em 08/11/2024). Elaboração: DEFIN/SPA/MAPA.

Agricultura Empresarial – Não inclui Pronaf

Recursos Equalizáveis – R\$ milhões

Agricultura Comercial - Custeio e Comercialização: Limites e Concessões com Recursos Equalizáveis (R\$ milhões) - Posição em set/2024

| CUSTEIO E COMERC. | | Banco do Brasil | Banco Safra | Banrisul | BASA | BNDES | BRB | Caixa | Credialiança | Credicoamo | Credicoopavel | CrediSeara | Credisis | Cresol | Itaú | Sicoob | Sicredi | Todas IF's |
|-------------------------|-------------|-----------------|-------------|----------------|--------------|----------------|-------------|----------------|--------------|----------------|---------------|-------------|--------------|--------------|-------------|----------------|----------------|-----------------|
| Pronamp | Programação | 13.230,8 | 0,0 | 2.731,4 | 0,0 | 2.200,0 | 0,0 | 0,0 | 37,2 | 500,0 | 17,0 | 1,0 | 109,2 | 340,0 | 15,0 | 4.340,0 | 4.478,3 | 28.000,0 |
| | Concessão | 8.339,6 | 0,0 | 624,7 | 0,0 | 1.306,7 | 0,0 | 0,0 | 21,8 | 225,6 | 16,6 | 0,0 | 16,4 | 59,0 | 0,0 | 2.590,4 | 2.645,1 | 15.845,7 |
| | Saldo | 37% | - | 77% | - | 41% | - | - | 42% | 55% | 2% | 100% | 85% | 83% | 100% | 40% | 41% | 43% |
| Empresarial | Programação | 8.904,0 | 50,0 | 870,8 | 400,0 | 2.000,0 | 34,8 | 1.085,7 | 0,0 | 600,0 | 0,0 | 0,0 | 218,6 | 95,0 | 0,0 | 707,5 | 33,6 | 15.000,0 |
| | Concessão | 5.492,3 | 0,0 | 402,9 | 13,8 | 647,0 | 13,8 | 270,8 | 0,0 | 149,1 | 0,0 | 0,0 | 6,7 | 2,2 | 0,0 | 1.735,4 | 40,3 | 8.774,5 |
| | Saldo | 38% | 100% | 54% | 97% | 68% | 60% | 75% | - | 75% | - | - | 0% | 98% | 0% | 0% | 0% | 42% |
| Comerc. | Programação | 291,6 | 0,0 | 100,0 | 50,0 | 0,0 | 50,0 | 43,4 | 0,0 | 50,0 | 0,0 | 0,0 | 100,0 | 0,0 | 15,0 | 300,0 | 0,0 | 1.000,0 |
| | Concessão | 199,1 | 0,0 | 26,3 | 0,0 | 0,0 | 0,6 | 9,9 | 0,0 | 0,6 | 0,0 | 0,0 | 0,0 | 0,0 | 0,0 | 27,6 | 0,0 | 264,2 |
| | Saldo | 0% | - | 74% | 100% | - | 99% | 77% | - | 99% | - | - | 100% | - | 0% | 91% | - | 74% |
| Total Programado | | 22.426,4 | 50,0 | 3.702,2 | 450,0 | 4.200,0 | 84,8 | 1.129,1 | 37,2 | 1.150,0 | 17,0 | 1,0 | 427,8 | 435,0 | 30,0 | 5.347,5 | 4.511,9 | 44.000,0 |
| Total Concedido | | 14.031,0 | 0,0 | 1.053,9 | 13,8 | 1.953,8 | 14,4 | 280,7 | 21,8 | 375,3 | 16,6 | 0,0 | 23,1 | 61,2 | 0,0 | 4.353,4 | 2.685,5 | 24.884,4 |
| Saldo Total | | 37% | 100% | 72% | 97% | 53% | 83% | 75% | 42% | 67% | 2% | 100% | 95% | 86% | 100% | 19% | 40% | 43% |

Fonte: Portarias de equalização e Sicor (dados referente ao período de jul/24 - set/24, extraídos em 08/11/2024). Elaboração: DEFIN/SPA/MAPA.


Agricultura Empresarial – Não inclui Pronaf

Recursos Equalizáveis – R\$ milhões

| Posição dos Recursos Equalizáveis - set/2024 | | | |
|--|---------------|---------------|------------|
| | Progr. | Concessão | Saldo |
| Custeio | 43.000 | 24.620 | 43% |
| Banco do Brasil | 22.135 | 13.832 | 38% |
| Banco Safra | 50 | 0 | 100% |
| Banrisul | 3.602 | 1.028 | 71% |
| BASA | 400 | 14 | 97% |
| BNDES | 4.200 | 1.954 | 53% |
| BRB | 35 | 14 | 60% |
| Caixa | 1.086 | 271 | 75% |
| Credialiança | 37 | 22 | 42% |
| Credicoamo | 1.100 | 375 | 66% |
| Credicoopavel | 17 | 17 | 2% |
| CrediSeara | 1 | 0 | 100% |
| Credisis | 328 | 23 | 93% |
| Cresol | 435 | 61 | 86% |
| Itaú | 15 | 0 | 100% |
| Sicoob | 5.048 | 4.326 | 14% |
| Sicredi | 4.512 | 2.685 | 40% |
| Invest. | 47.149 | 11.191 | 76% |
| Badesul | 117 | 16 | 87% |
| Banco do Brasil | 19.298 | 5.063 | 74% |
| BJD | 666 | 68 | 90% |
| Banco Safra | 134 | 0 | 100% |
| Banpará | 10 | 0 | 100% |
| Banrisul | 1.616 | 159 | 90% |
| BASA | 950 | 1 | 100% |
| BDMG | 228 | 38 | 84% |
| BNDES | 14.494 | 4.441 | 69% |
| Bradesco | 796 | 11 | 99% |
| BRB | 195 | 0 | 100% |
| BRDE | 80 | 13 | 84% |
| Caixa | 3.729 | 676 | 82% |
| CNH | 665 | 0 | 100% |
| Credicoamo | 174 | 89 | 49% |
| Credisis | 6 | 0 | 100% |
| Cresol | 56 | 7 | 87% |
| Desenbahia | 50 | 1 | 99% |
| DLL | 915 | 71 | 92% |
| Sicoob | 1.177 | 212 | 82% |
| Sicredi | 1.793 | 327 | 82% |
| Comerc. | 1.000 | 264 | 74% |
| Banco do Brasil | 292 | 199 | 32% |
| Banrisul | 100 | 26 | 74% |
| BASA | 50 | 0 | 100% |
| BRB | 50 | 1 | 99% |
| Caixa | 43 | 10 | 77% |
| Credicoamo | 50 | 1 | 99% |
| Credisis | 100 | 0 | 100% |
| Itaú | 15 | 0 | 100% |
| Sicoob | 300 | 28 | 91% |
| Total Geral | 91.149 | 36.076 | 60% |

Agricultura Empresarial
Não inclui Pronaf

Fonte: Portarias de equalização e Sicor (dados referente ao período de jul/24 – set/24, extraídos em 08/11/2024). Elaboração: DEFIN/SPA/MAPA.



Crédito Contratado Não Concedido

Jul a Set/24

| Programa | Valor Contratado (R\$) |
|---|-------------------------|
| Financiamento sem Vínculo a Programa Específico | 2.926.487.051,64 |
| Funcafé | 227.644.285,50 |
| Inovagro | 145.548.370,83 |
| Moderagro | 102.257.924,90 |
| Moderfrota | 651.492.335,66 |
| PCA | 128.930.579,23 |
| Procap-Agro | 149.500.000,00 |
| Prodecoop | 657.000,00 |
| Programa Nacional de Crédito Fundiário (FTRA) | 61.111.581,61 |
| Proirriga | 170.926.316,27 |
| Pronaf | 1.163.868.547,71 |
| Pronamp | 564.154.232,69 |
| RenovAgro | 108.467.077,09 |
| Total Geral | 6.401.045.303,13 |

**MINISTÉRIO DA
AGRICULTURA
E PECUÁRIA**

