

# Desempenho do Crédito Rural

## jul/23

MINISTÉRIO DA  
AGRICULTURA  
E PECUÁRIA

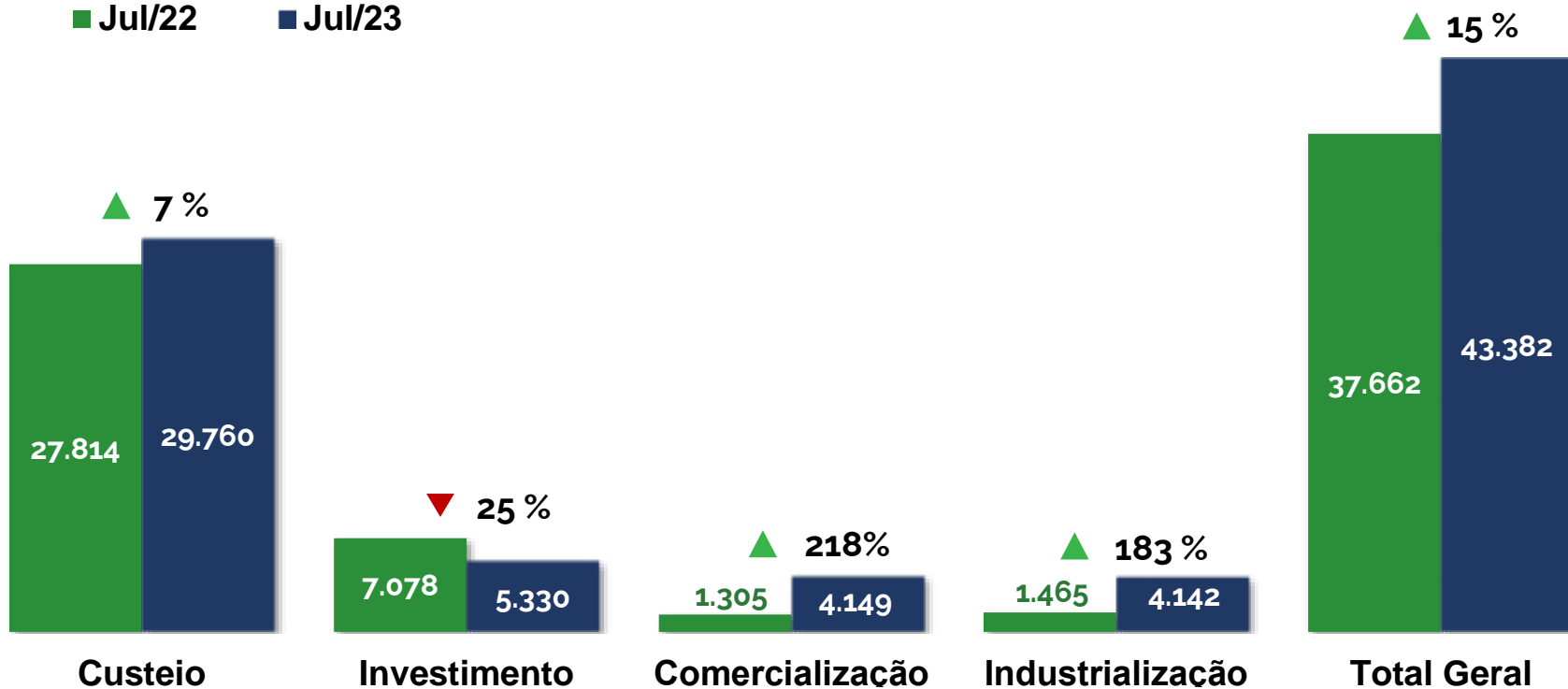
GOVERNO FEDERAL

BRASIL

UNIÃO E RECONSTRUÇÃO

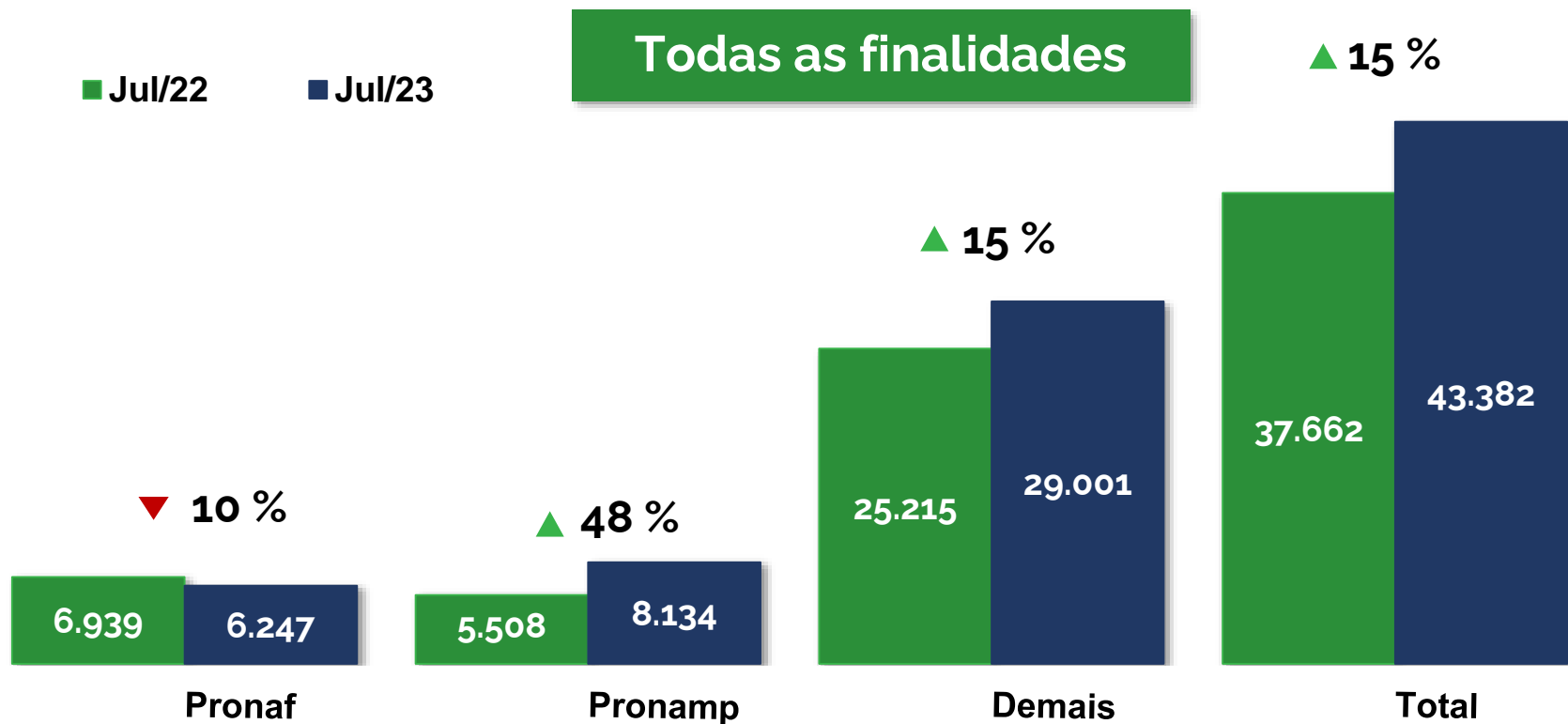
# Valor das Concessões – R\$ milhões

■ Jul/22 ■ Jul/23



Fonte: SICOR/Banco Central - Elaboração: DEFIN/SPA/MAPA  
OBS. Dados extraídos em 05/09/2023

# Valor das Concessões – R\$ milhões



Fonte: SICOR/Banco Central - Elaboração: DEFIN/SPA/MAPA

OBS. Dados extraídos em 05/09/2023

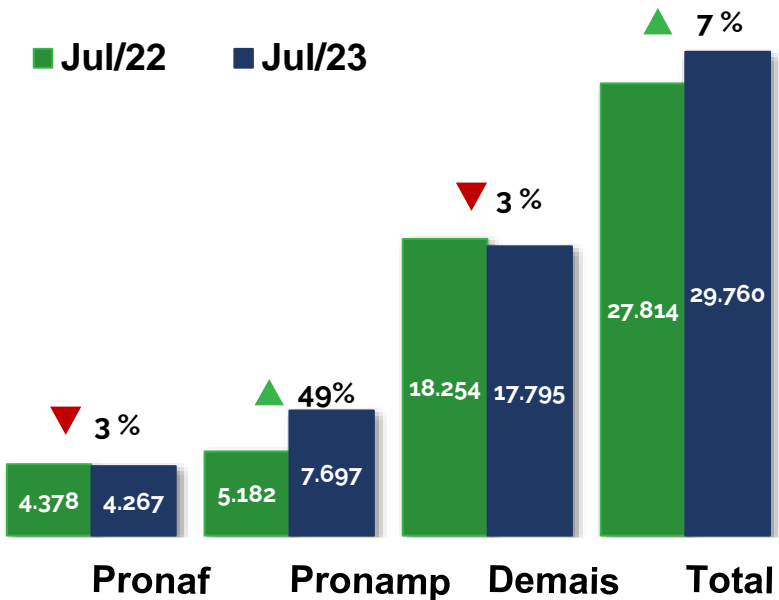
# Número de Contratos

Todas as finalidades

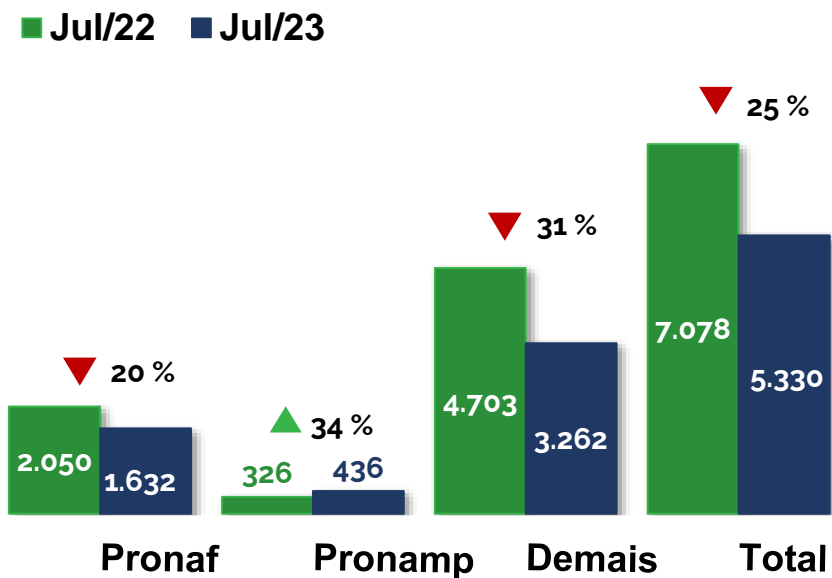
|              | Jul/22         | Jul/23         | Variação   |
|--------------|----------------|----------------|------------|
| Pronaf       | 144.753        | 123.291        | -15%       |
| Pronamp      | 20.406         | 27.957         | 37%        |
| Demais       | 25.831         | 23.920         | -7%        |
| <b>Total</b> | <b>190.990</b> | <b>175.168</b> | <b>-8%</b> |

# Valor das Concessões – R\$ milhões

## Custeio



## Investimento



Fonte: SICOR/Banco Central - Elaboração: DEFIN/SPA/MAPA

OBS. Dados extraídos em 05/09/2023

# Número de Contratos

## Custeio

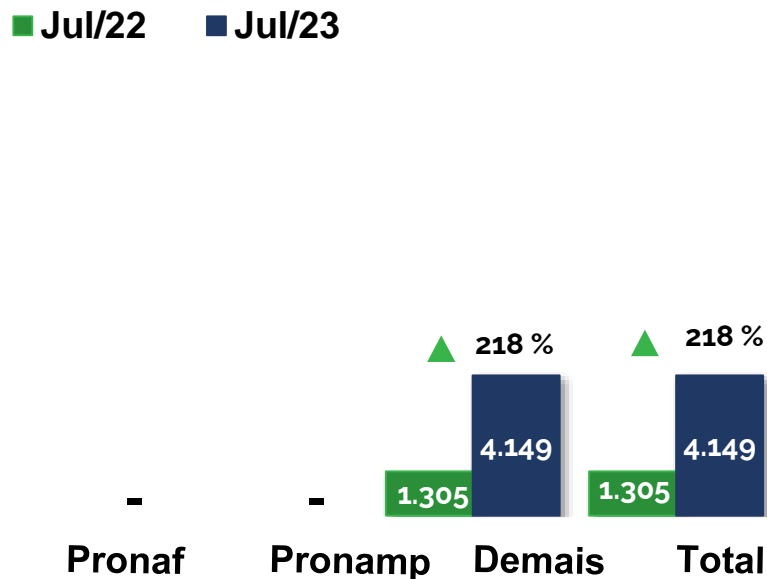
|              | Jul/22         | Jul/23         | Variação  |
|--------------|----------------|----------------|-----------|
| Pronaf       | 70.705         | 72.026         | 2%        |
| Pronamp      | 18.708         | 26.022         | 39%       |
| Demais       | 16.804         | 16.692         | -1%       |
| <b>Total</b> | <b>106.217</b> | <b>114.740</b> | <b>8%</b> |

## Investimento

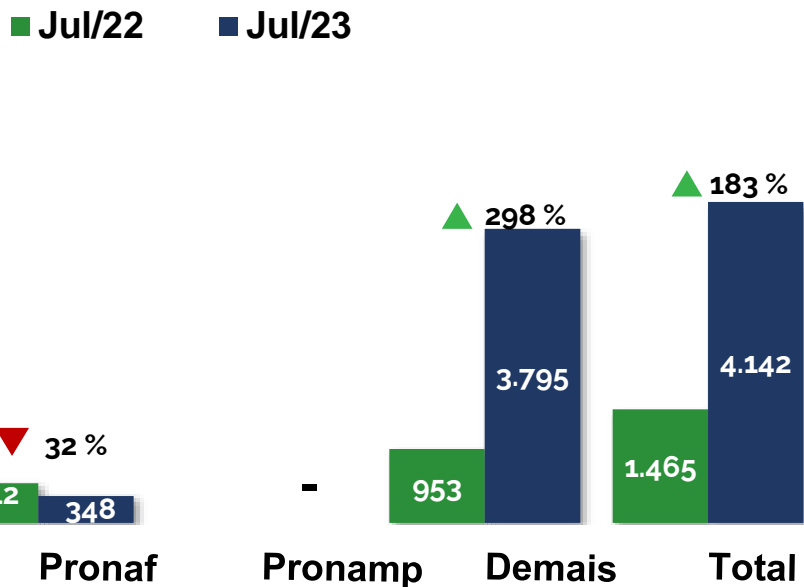
|              | Jul/22        | Jul/23        | Variação    |
|--------------|---------------|---------------|-------------|
| Pronaf       | 73.959        | 51.201        | -31%        |
| Pronamp      | 1.698         | 1.935         | 14%         |
| Demais       | 7.618         | 5.336         | -30%        |
| <b>Total</b> | <b>83.275</b> | <b>58.472</b> | <b>-30%</b> |

# Valor das Concessões – R\$ milhões

## Comercialização



## Industrialização



# Número de Contratos

## Comercialização

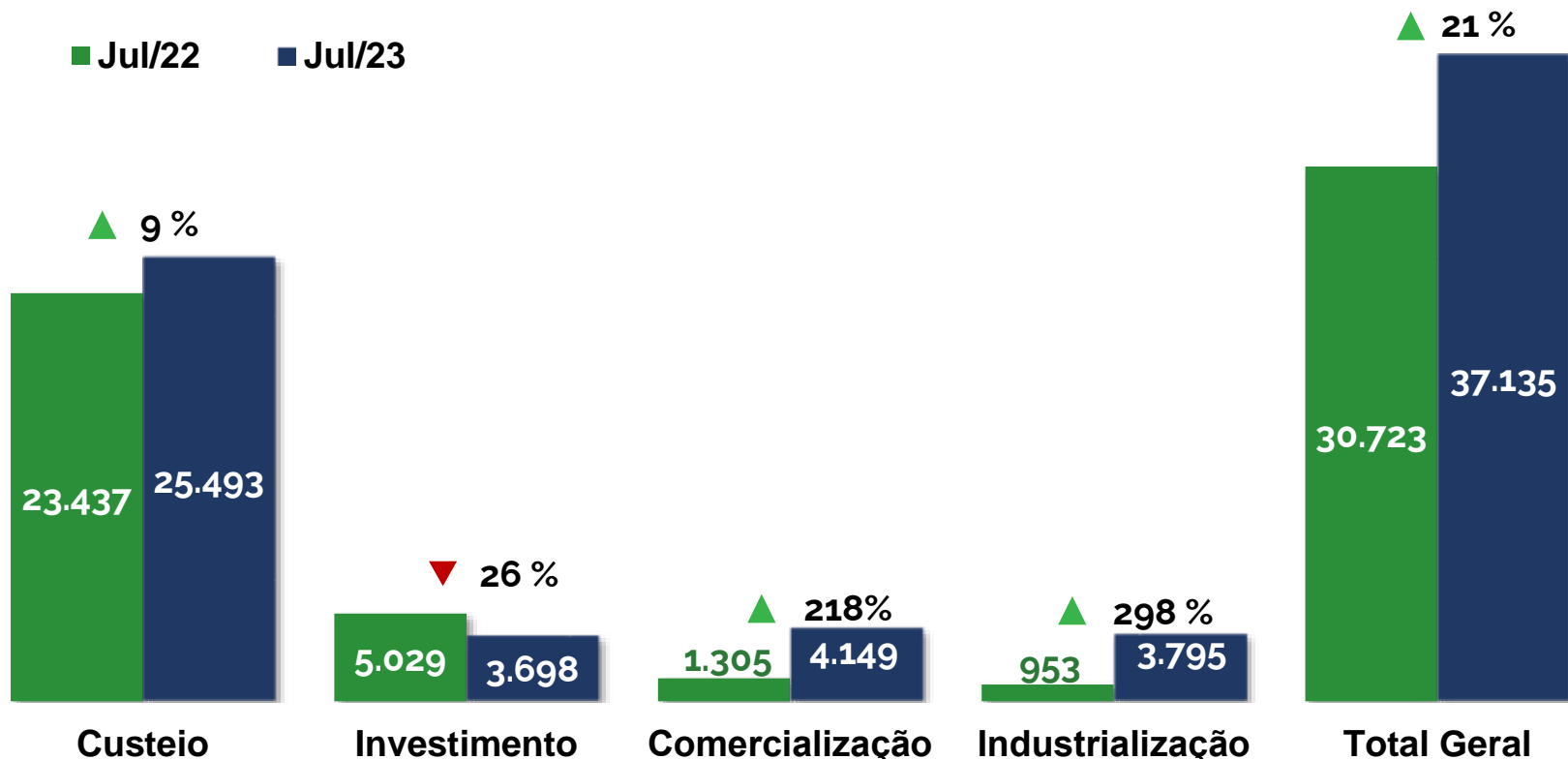
|              | Jul/22       | Jul/23       | Variação   |
|--------------|--------------|--------------|------------|
| Pronaf       | 0            | 0            | 0%         |
| Pronamp      | 0            | 0            | 0%         |
| Demais       | 1.332        | 1.789        | 34%        |
| <b>Total</b> | <b>1.332</b> | <b>1.789</b> | <b>34%</b> |

## Industrialização

|              | Jul/22     | Jul/23     | Variação  |
|--------------|------------|------------|-----------|
| Pronaf       | 89         | 64         | -28%      |
| Pronamp      | 0          | 0          | 0%        |
| Demais       | 77         | 103        | 34%       |
| <b>Total</b> | <b>166</b> | <b>167</b> | <b>1%</b> |



# Valor das Concessões – R\$ milhões



Fonte: SICOR/Banco Central - Elaboração: DEFIN/SPA/MAPA  
OBS. Dados extraídos em 05/09/2023

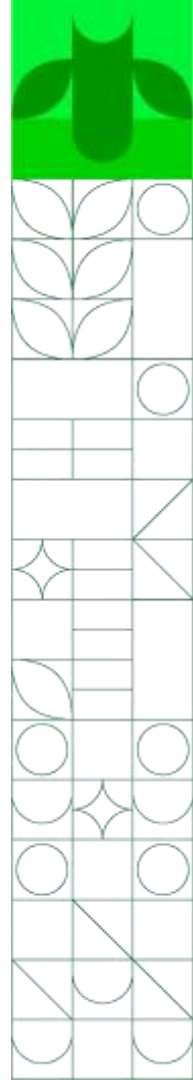
**Agricultura Empresarial – Não inclui Pronaf**

# Concessões por Fonte de Recursos

|                               | Jul/22             |             | Jul/23             |             | Variação     |
|-------------------------------|--------------------|-------------|--------------------|-------------|--------------|
|                               | Valor              | Partic.     | Valor              | Partic.     |              |
| <b>Fontes Controladas</b>     | <b>R\$ milhões</b> | <b>%</b>    | <b>R\$ milhões</b> | <b>%</b>    | <b>Total</b> |
| Recursos Obrigatórios         | 3.955              | 13%         | 7.842              | 21%         | 98%          |
| Poupança Rural Controlada     | 2.705              | 9%          | 4.712              | 13%         | 74%          |
| LCA Controlada                | 0                  | 0%          | 1.554              | 5%          | -            |
| BNDES/FINAME Equalizável      | 1.507              | 5%          | 1.773              | 5%          | 18%          |
| Recursos Livres Equalizáveis  | 103                | 0%          | 795                | 2%          | 675%         |
| Fundos Constitucionais        | 1.304              | 4%          | 1.377              | 4%          | 6%           |
| - FCO                         | 335                | 1%          | 196                | 1%          | -42%         |
| - FNE                         | 581                | 2%          | 568                | 2%          | -2%          |
| - FNO                         | 388                | 1%          | 613                | 2%          | 58%          |
| Outros                        | 5                  | 0%          | 4                  | 0%          | -27%         |
| <b>Total Controladas</b>      | <b>9.579</b>       | <b>31%</b>  | <b>18.057</b>      | <b>49%</b>  | <b>89%</b>   |
| <b>Fontes Não Controladas</b> |                    |             |                    |             |              |
| LCA Livre                     | 16.299             | 53%         | 15.926             | 43%         | -2%          |
| Recursos Livres               | 2.172              | 7%          | 978                | 3%          | -55%         |
| Poupança Rural Livre          | 1.586              | 5%          | 144                | 0%          | -91%         |
| Outras                        | 1.087              | 4%          | 2.030              | 5%          | 87%          |
| <b>Total Não Controladas</b>  | <b>21.144</b>      | <b>69%</b>  | <b>19.078</b>      | <b>51%</b>  | <b>-10%</b>  |
| <b>TOTAL</b>                  | <b>30.723</b>      | <b>100%</b> | <b>37.135</b>      | <b>100%</b> | <b>21%</b>   |

Fonte: SICOR/Banco Central - Elaboração: DEFIN/SPA/MAPA  
OBS. Dados extraídos em 05/09/2023

**Agricultura Empresarial – Não inclui Pronaf**



# Financiamento Agropecuário – R\$ milhões

| Programas                          | Safr 2022/23      |                  | Safr 2023/24      |                  | Variação da Aplicação |
|------------------------------------|-------------------|------------------|-------------------|------------------|-----------------------|
|                                    | Programação Final | Aplicação jul/22 | Programação Final | Aplicação jul/23 |                       |
|                                    | (a)               | (b)              | (c)               | (d)              | (d)/(b)               |
| Moderfrota                         | 11.095            | 970              | 11.869            | 586              | -40%                  |
| Moderagro                          | 2.559             | 22               | 2.849             | 84               | 277%                  |
| Proirriga                          | 1.216             | 22               | 2.369             | 72               | 234%                  |
| RenovAgro                          | 6.393             | 66               | 7.029             | 695              | 951%                  |
| PCA                                | 5.003             | 11               | 6.739             | 183              | 1537%                 |
| Inovagro                           | 2.853             | 31               | 3.799             | 90               | 189%                  |
| Pronamp                            | 5.674             | 326              | 9.269             | 436              | 34%                   |
| Prodecoop                          | 322               | 0                | 1.899             | 0                | -                     |
| Procap-Agro                        | 203               | 0                | 949               | 0                | -                     |
| Outros                             | 31.324            | 3.580            | 45.329            | 1.552            | -57%                  |
| <b>Investimento</b>                | <b>66.641</b>     | <b>5.029</b>     | <b>92.100</b>     | <b>3.698</b>     | <b>-26%</b>           |
| <b>Custeio + Comerc. + Indust.</b> | <b>220.514</b>    | <b>25.694</b>    | <b>272.120</b>    | <b>33.437</b>    | <b>30%</b>            |
| <b>TOTAL</b>                       | <b>287.155</b>    | <b>30.723</b>    | <b>364.220</b>    | <b>37.135</b>    | <b>21%</b>            |

Fonte: SICOR/Banco Central - Elaboração: DEFIN/SPA/MAPA  
OBS. Dados extraídos em 05/09/2023

**Agricultura Empresarial – Não inclui Pronaf**

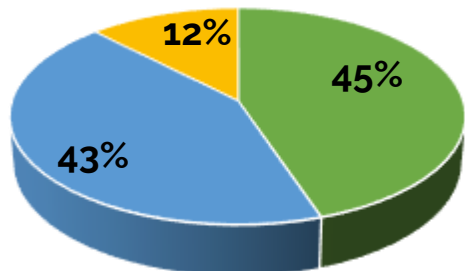
# Concessões por Região – R\$ milhões

| Região             | 2022/2023     |               | 2023/2024     |               | Variação     |            |
|--------------------|---------------|---------------|---------------|---------------|--------------|------------|
|                    | Nº Contratos  | Valor         | Nº Contratos  | Valor         | Nº Contratos | Valor      |
| Sul                | 19.026        | 8.806         | 22.946        | 10.844        | 21%          | 23%        |
| Centro-Oeste       | 9.829         | 10.429        | 10.700        | 11.224        | 9%           | 8%         |
| Sudeste            | 11.092        | 6.540         | 11.717        | 9.515         | 6%           | 45%        |
| Nordeste           | 3.686         | 2.992         | 4.177         | 3.066         | 13%          | 2%         |
| Norte              | 2.604         | 1.956         | 2.337         | 2.486         | -10%         | 27%        |
| <b>Total Geral</b> | <b>46.237</b> | <b>30.723</b> | <b>51.877</b> | <b>37.135</b> | <b>12%</b>   | <b>21%</b> |

# Concessões por Região – R\$ milhões

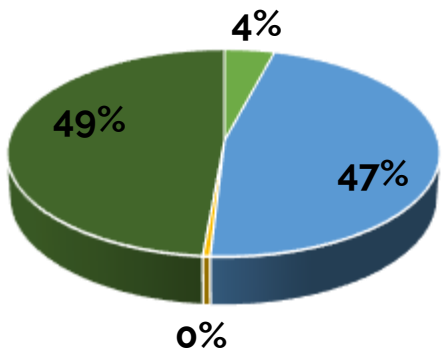
## Sul

■ PR ■ RS ■ SC

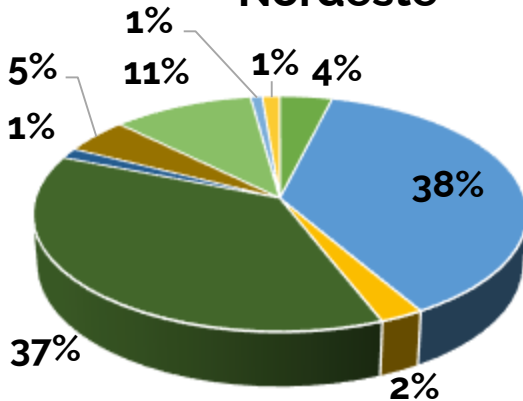


## Sudeste

■ ES  
■ MG  
■ RJ  
■ SP

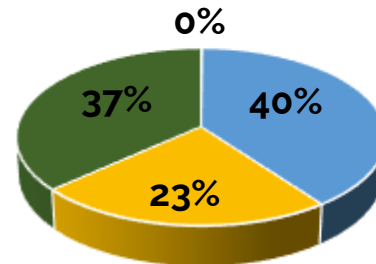


## Nordeste



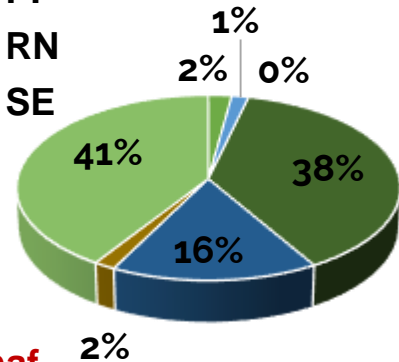
## Centro-Oeste

■ DF ■ GO ■ MS ■ MT



## Norte

■ AL  
■ BA  
■ CE  
■ MA  
■ PB  
■ PE  
■ PI  
■ RN  
■ SE



■ AC  
■ AM  
■ AP  
■ PA  
■ RO  
■ RR  
■ TO

Fonte: SICOR/Banco Central - Elaboração: DEFIN/SPA/MAPA

OBS. Dados extraídos em 05/09/2023

**Agricultura Empresarial – Não inclui Pronaf**

# Recursos Equalizáveis – R\$ milhões

Agricultura Empresarial - Investimento: Limites e Concessões com Recursos Equalizáveis (R\$ milhões) - Posição em jul/2023

| INVESTIMENTO            | Badesul      | Banco do Brasil | BJD            | Banrisul       | BASA         | BDMG         | BNDES           | Bradesco     | BRB          | BRDE         | CEF            | CNH          | Credicoamo  | Cresol       | DLL          | Sicoob         | Sicredi        | Todas IF's      |          |
|-------------------------|--------------|-----------------|----------------|----------------|--------------|--------------|-----------------|--------------|--------------|--------------|----------------|--------------|-------------|--------------|--------------|----------------|----------------|-----------------|----------|
| RenovAgro               | Programação  | 43,0            | 2.173,9        | 0,0            | 410,0        | 0,0          | 20,0            | 2.079,0      | 0,0          | 110,0        | 80,0           | 1.864,1      | 0,0         | 0,0          | 0,0          | 10,0           | 140,0          | 6.930,0         |          |
|                         | Concessão    | 0,0             | 616,1          | 0,0            | 0,0          | 0,0          | 0,0             | 0,0          | 0,0          | 0,0          | 0,0            | 79,1         | 0,0         | 0,0          | 0,0          | 0,0            | 0,0            | 695,2           |          |
|                         | Saldo        | 100%            | 72%            | -              | 100%         | -            | 100%            | 100%         | 100%         | 100%         | 100%           | 96%          | -           | -            | -            | -              | 100%           | 100%            | 90%      |
| Inovagro                | Programação  | 10,0            | 1.139,1        | 0,0            | 250,0        | 0,0          | 30,0            | 1.139,0      | 632,8        | 40,0         | 90,0           | 270,0        | 0,0         | 0,0          | 16,0         | 0,0            | 100,0          | 80,0            | 3.796,9  |
|                         | Concessão    | 0,0             | 45,5           | 0,0            | 0,0          | 0,0          | 0,0             | 43,3         | 0,0          | 0,0          | 0,0            | 1,2          | 0,0         | 0,0          | 0,0          | 0,0            | 0,0            | 0,0             | 90,0     |
|                         | Saldo        | 100%            | 96%            | -              | 100%         | -            | 100%            | 96%          | 100%         | 100%         | 100%           | 100%         | -           | -            | 100%         | -              | 100%           | 100%            | 98%      |
| Moderagro               | Programação  | 1,3             | 1.400,0        | 0,0            | 50,0         | 0,0          | 30,0            | 1.077,0      | 0,0          | 10,0         | 30,0           | 50,0         | 0,0         | 3,5          | 16,0         | 0,0            | 100,0          | 80,0            | 2.847,8  |
|                         | Concessão    | 0,0             | 55,0           | 0,0            | 0,0          | 0,0          | 0,0             | 29,3         | 0,0          | 0,0          | 0,0            | 0,0          | 0,0         | 0,0          | 0,0          | 0,0            | 0,0            | 0,0             | 84,3     |
|                         | Saldo        | 100%            | 96%            | -              | 100%         | -            | 100%            | 97%          | -            | 100%         | 100%           | 100%         | -           | 100%         | 100%         | -              | 100%           | 100%            | 97%      |
| Moderfrota              | Programação  | 0,0             | 3.000,0        | 3.000,0        | 900,0        | 0,0          | 0,0             | 3.560,0      | 0,0          | 0,0          | 0,0            | 0,0          | 554,5       | 80,0         | 11,0         | 400,0          | 250,0          | 110,0           | 11.865,5 |
|                         | Concessão    | 0,0             | 121,5          | 0,0            | 4,2          | 0,0          | 0,0             | 460,2        | 0,0          | 0,0          | 0,0            | 0,0          | 0,0         | 0,0          | 0,0          | 0,0            | 0,0            | 0,0             | 585,9    |
|                         | Saldo        | -               | 96%            | 100%           | 100%         | -            | -               | 87%          | -            | -            | -              | -            | 100%        | 100%         | 100%         | 100%           | 100%           | 100%            | 95%      |
| PCA                     | Programação  | 54,0            | 1.993,5        | 0,0            | 510,0        | 0,0          | 110,0           | 1.839,0      | 0,0          | 72,0         | 330,0          | 1.276,4      | 0,0         | 0,0          | 10,0         | 300,0          | 0,0            | 150,0           | 6.644,9  |
|                         | Concessão    | 0,0             | 160,2          | 0,0            | 0,0          | 0,0          | 0,0             | 0,0          | 0,0          | 0,0          | 0,0            | 22,4         | 0,0         | 0,0          | 0,0          | 0,0            | 0,0            | 0,0             | 182,6    |
|                         | Saldo        | 100%            | 92%            | -              | 100%         | -            | 100%            | 100%         | -            | 100%         | 100%           | 98%          | -           | -            | 100%         | 100%           | -              | 100%            | 97%      |
| Procap-Agro             | Programação  | 0,0             | 285,0          | 0,0            | 0,0          | 0,0          | 95,0            | 285,0        | 0,0          | 0,0          | 0,0            | 285,0        | 0,0         | 0,0          | 0,0          | 0,0            | 0,0            | 0,0             | 950,0    |
|                         | Concessão    | 0,0             | 0,0            | 0,0            | 0,0          | 0,0          | 0,0             | 0,0          | 0,0          | 0,0          | 0,0            | 0,0          | 0,0         | 0,0          | 0,0          | 0,0            | 0,0            | 0,0             | 0,0      |
|                         | Saldo        | -               | 100%           | -              | -            | -            | 100%            | 100%         | -            | -            | -              | 100%         | -           | -            | -            | -              | -              | -               | 100%     |
| Prodecoop               | Programação  | 0,0             | 569,7          | 0,0            | 0,0          | 0,0          | 90,0            | 570,0        | 0,0          | 0,0          | 99,9           | 569,7        | 0,0         | 0,0          | 0,0          | 0,0            | 0,0            | 0,0             | 1.899,3  |
|                         | Concessão    | 0,0             | 0,0            | 0,0            | 0,0          | 0,0          | 0,0             | 0,0          | 0,0          | 0,0          | 0,0            | 0,0          | 0,0         | 0,0          | 0,0          | 0,0            | 0,0            | 0,0             | 0,0      |
|                         | Saldo        | -               | 100%           | -              | -            | -            | 100%            | 100%         | -            | -            | 100%           | 100%         | -           | -            | -            | -              | -              | -               | 100%     |
| Poirriga                | Programação  | 30,5            | 711,9          | 0,0            | 430,0        | 0,0          | 10,0            | 712,0        | 0,0          | 50,0         | 0,0            | 287,7        | 0,0         | 0,0          | 1,0          | 100,0          | 0,0            | 40,0            | 2.373,1  |
|                         | Concessão    | 0,0             | 44,3           | 0,0            | 3,5          | 0,0          | 0,0             | 10,4         | 0,0          | 0,0          | 0,0            | 14,1         | 0,0         | 0,0          | 0,0          | 0,0            | 0,0            | 0,0             | 72,2     |
|                         | Saldo        | 100%            | 94%            | -              | 99%          | -            | 100%            | 99%          | -            | 100%         | -              | 95%          | -           | -            | 100%         | 100%           | -              | 100%            | 97%      |
| Pronamp                 | Programação  | 0,0             | 1.281,6        | 0,0            | 0,0          | 0,0          | 0,0             | 1.282,0      | 0,0          | 0,0          | 0,0            | 0,0          | 0,0         | 0,0          | 0,0          | 0,0            | 578,8          | 1130            | 4.272,4  |
|                         | Concessão    | 0,0             | 244,4          | 0,0            | 0,0          | 0,0          | 0,0             | 118,6        | 0,0          | 0,0          | 0,0            | 0,0          | 0,0         | 0,0          | 0,0          | 0,0            | 1,1            | 0,0             | 364,1    |
|                         | Saldo        | -               | 81%            | -              | -            | -            | -               | 91%          | -            | -            | -              | -            | -           | -            | -            | -              | 100%           | 1               | 91%      |
| Empresarial             | Programação  | 0,0             | 0,0            | 0,0            | 539,2        | 150,0        | 0,0             | 0,0          | 0,0          | 190,0        | 0,0            | 0,0          | 0,0         | 0,0          | 70,0         | 0,0            | 711,9          | 711,9           | 2.373,0  |
|                         | Concessão    | 0,0             | 0,0            | 0,0            | 0,0          | 0,0          | 0,0             | 0,0          | 0,0          | 0,0          | 0,0            | 0,0          | 0,0         | 0,0          | 0,0          | 0,0            | 2,6            | 0,0             | 2,6      |
|                         | Saldo        | -               | -              | -              | 100%         | 100%         | -               | -            | -            | 100%         | -              | -            | -           | -            | 100%         | -              | 100%           | 100%            | 100%     |
| <b>Total Programado</b> | <b>138,8</b> | <b>12.554,7</b> | <b>3.000,0</b> | <b>3.089,2</b> | <b>150,0</b> | <b>385,0</b> | <b>12.543,0</b> | <b>632,8</b> | <b>472,0</b> | <b>629,9</b> | <b>4.602,9</b> | <b>554,5</b> | <b>83,5</b> | <b>124,0</b> | <b>800,0</b> | <b>1.750,7</b> | <b>2.441,9</b> | <b>43.952,9</b> |          |
| <b>Total Concedido</b>  | <b>0,0</b>   | <b>1.286,8</b>  | <b>0,0</b>     | <b>7,6</b>     | <b>0,0</b>   | <b>0,0</b>   | <b>661,8</b>    | <b>0,0</b>   | <b>0,0</b>   | <b>0,0</b>   | <b>116,9</b>   | <b>0,0</b>   | <b>0,0</b>  | <b>0,0</b>   | <b>0,0</b>   | <b>3,7</b>     | <b>0,0</b>     | <b>2.076,9</b>  |          |
| <b>Saldo Total</b>      | <b>100%</b>  | <b>90%</b>      | <b>100%</b>    | <b>100%</b>    | <b>100%</b>  | <b>100%</b>  | <b>95%</b>      | <b>100%</b>  | <b>100%</b>  | <b>100%</b>  | <b>97%</b>     | <b>100%</b>  | <b>100%</b> | <b>100%</b>  | <b>100%</b>  | <b>100%</b>    | <b>100%</b>    | <b>95%</b>      |          |

Fonte: Portarias de equalização e Sidor (dados referente ao período de jul/23, extraídos em 05/09/2023). Elaboração: DEFIN/SPA/MAPA.

**Agricultura Empresarial – Não inclui Pronaf**

# Recursos Equalizáveis – R\$ milhões

Agricultura Comercial - Custeio e Comercialização: Limites e Concessões com Recursos Equalizáveis (R\$ milhões) - Posição em jul/2023

| CUSTEIO E COMERC.       |             | Banco do Brasil | Banrisul       | BASA         | BNDES          | BRB          | CEF            | Credialiança | Credicoamo   | CrediSIS    | Cresol       | Desenbahia  | Primacredi   | Sicoob          | Sicredi         | Todas IF's      |
|-------------------------|-------------|-----------------|----------------|--------------|----------------|--------------|----------------|--------------|--------------|-------------|--------------|-------------|--------------|-----------------|-----------------|-----------------|
| Pronamp                 | Programação | 0,0             | 3.119,8        | 0,0          | 1.188,0        | 0,0          | 0,0            | 37,7         | 36,0         | 0,0         | 325,5        | 0,0         | 45,0         | 3.564,0         | 3.564,0         | 11.880,0        |
|                         | Concessão   | 0,0             | 99,0           | 0,0          | 650,0          | 0,0          | 0,0            | 2,1          | 0,0          | 0,0         | 0,3          | 0,0         | 0,0          | 240,9           | 657,8           | 1.000,1         |
|                         | Saldo       | -               | 97%            | -            | 45%            | -            | -              | 94%          | 100%         | -           | 100%         | -           | 100%         | 93%             | 82%             | 92%             |
| Empresarial             | Programação | 10.107,5        | 2.304,0        | 225,0        | 1.080,0        | 285,3        | 3.690,0        | 0,0          | 571,1        | 22,5        | 315,0        | 9,0         | 360,0        | 8.246,7         | 11.664,0        | 38.880,0        |
|                         | Concessão   | 3.705,0         | 8,8            | 0,0          | 461,4          | 0,0          | 240,0          | 0,0          | 1,8          | 0,0         | 0,0          | 0,0         | 12,0         | 202,9           | 474,2           | 4.644,7         |
|                         | Saldo       | 63%             | 100%           | 100%         | 57%            | 100%         | 93%            | -            | 100%         | 100%        | -            | 100%        | 97%          | 98%             | 96%             | 88%             |
| Comerc.                 | Programação | 340,5           | 172,0          | 50,0         | 0,0            | 127,0        | 0,0            | 0,0          | 0,0          | 0,0         | 5,0          | 0,0         | 100,0        | 340,5           | 0,0             | 1.135,0         |
|                         | Concessão   | 0,0             | 0,0            | 0,0          | 0,0            | 0,0          | 0,0            | 0,0          | 0,0          | 0,0         | 0,0          | 0,0         | 0,0          | 1,5             | 0,0             | 1,5             |
|                         | Saldo       | 0%              | 100%           | 100%         | -              | 100%         | -              | -            | -            | -           | 100%         | -           | 100%         | 100%            | -               | 0%              |
| <b>Total Programado</b> |             | <b>10.448,0</b> | <b>5.595,8</b> | <b>275,0</b> | <b>2.268,0</b> | <b>412,3</b> | <b>3.690,0</b> | <b>37,7</b>  | <b>607,1</b> | <b>22,5</b> | <b>645,5</b> | <b>9,0</b>  | <b>505,0</b> | <b>12.151,2</b> | <b>15.228,0</b> | <b>51.895,0</b> |
| <b>Total Concedido</b>  |             | <b>3.705,0</b>  | <b>107,8</b>   | <b>0,0</b>   | <b>1.111,4</b> | <b>0,0</b>   | <b>240,0</b>   | <b>2,1</b>   | <b>1,8</b>   | <b>0,0</b>  | <b>0,3</b>   | <b>0,0</b>  | <b>12,0</b>  | <b>445,4</b>    | <b>1.131,9</b>  | <b>6.757,8</b>  |
| <b>Saldo Total</b>      |             | <b>65%</b>      | <b>98%</b>     | <b>100%</b>  | <b>51%</b>     | <b>100%</b>  | <b>93%</b>     | <b>94%</b>   | <b>100%</b>  | <b>100%</b> | <b>100%</b>  | <b>100%</b> | <b>98%</b>   | <b>96%</b>      | <b>93%</b>      | <b>87%</b>      |

Fonte: Portarias de equalização e Sicor (dados referente ao período de jul/23, extraídos em 05/09/2023). Elaboração: DEFIN/SPA/MAPA.

**Agricultura Empresarial – Não inclui Pronaf**

# Recursos Equalizáveis – R\$ milhões

| Posição dos Recursos Equalizáveis - jul/2023 |               |              |       |             |
|--|---------------|--------------|-------|-------------|
|  | Progr.        | Concessão    | Saldo |             |
| <b>Custeio</b>                               | <b>50.760</b> | <b>6.756</b> |       | <b>87%</b>  |
| BB   | 10.107        | 3.705        |       | 63%         |
| Banrisul                                     | 5.424         | 108          |       | 98%         |
| BASA   | 225           | 0            |       | 100%        |
| BNDES  | 2.268         | 1.111        |       | 51%         |
| BRB  | 285           | 0            |       | 100%        |
| CEF  | 3.690         | 240          |       | 93%         |
| Credialiança                                 | 38            | 2            |       | 94%         |
| Credicoamo                                   | 607           | 2            |       | 100%        |
| CrediSIS                                     | 23            | 0            |       | 100%        |
| Cresol                                       | 641           | 0            |       | 100%        |
| Desenbahia                                   | 9             | 0            |       | 100%        |
| Primacredi                                   | 405           | 12           |       | 97%         |
| Sicoob                                       | 11.811        | 444          |       | 96%         |
| Sicredi                                      | 15.228        | 1.132        |       | 93%         |
| <b>Invest.</b>                               | <b>43.953</b> | <b>2.077</b> |       | <b>95%</b>  |
| Badesul                                      | 139           | 0            |       | 100%        |
| BB   | 12.555        | 1.287        |       | 90%         |
| BJD  | 3.000         | 0            |       | 100%        |
| Banrisul                                     | 3.089         | 8            |       | 100%        |
| BASA   | 150           | 0            |       | 100%        |
| BDMG   | 385           | 0            |       | 100%        |
| BNDES  | 12.543        | 662          |       | 95%         |
| Bradesco                                     | 633           | 0            |       | 100%        |
| BRB  | 472           | 0            |       | 100%        |
| BRDE   | 630           | 0            |       | 100%        |
| Caixa  | 4.603         | 117          |       | 97%         |
| CNH  | 555           | 0            |       | 100%        |
| Credicoamo                                   | 84            | 0            |       | 100%        |
| Cresol                                       | 124           | 0            |       | 100%        |
| DLL  | 800           | 0            |       | 100%        |
| Sicoob                                       | 1.751         | 4            |       | 100%        |
| Sicredi                                      | 2.442         | 0            |       | 100%        |
| <b>Comerc.</b>                               | <b>1.135</b>  | <b>2</b>     |       | <b>100%</b> |
| BB   | 341           | 0            |       | 100%        |
| Banrisul                                     | 172           | 0            |       | 100%        |
| BASA   | 50            | 0            |       | 100%        |
| BRB  | 127           | 0            |       | 100%        |
| Cresol                                       | 5             | 0            |       | 100%        |
| Primacredi                                   | 100           | 0            |       | 100%        |
| Sicoob                                       | 341           | 2            |       | 100%        |
| <b>Total Geral</b>                           | <b>95.848</b> | <b>8.835</b> |       | <b>91%</b>  |

**Agricultura Empresarial**  
**Não inclui Pronaf**

Fonte: Portarias de equalização e Sicor (dados referente ao período de jul/23, extraídos em 05/09/2023). Elaboração: DEFIN/SPA/MAPA.



**MINISTÉRIO DA  
AGRICULTURA  
E PECUÁRIA**

