



# DESEMPENHO DO CRÉDITO RURAL

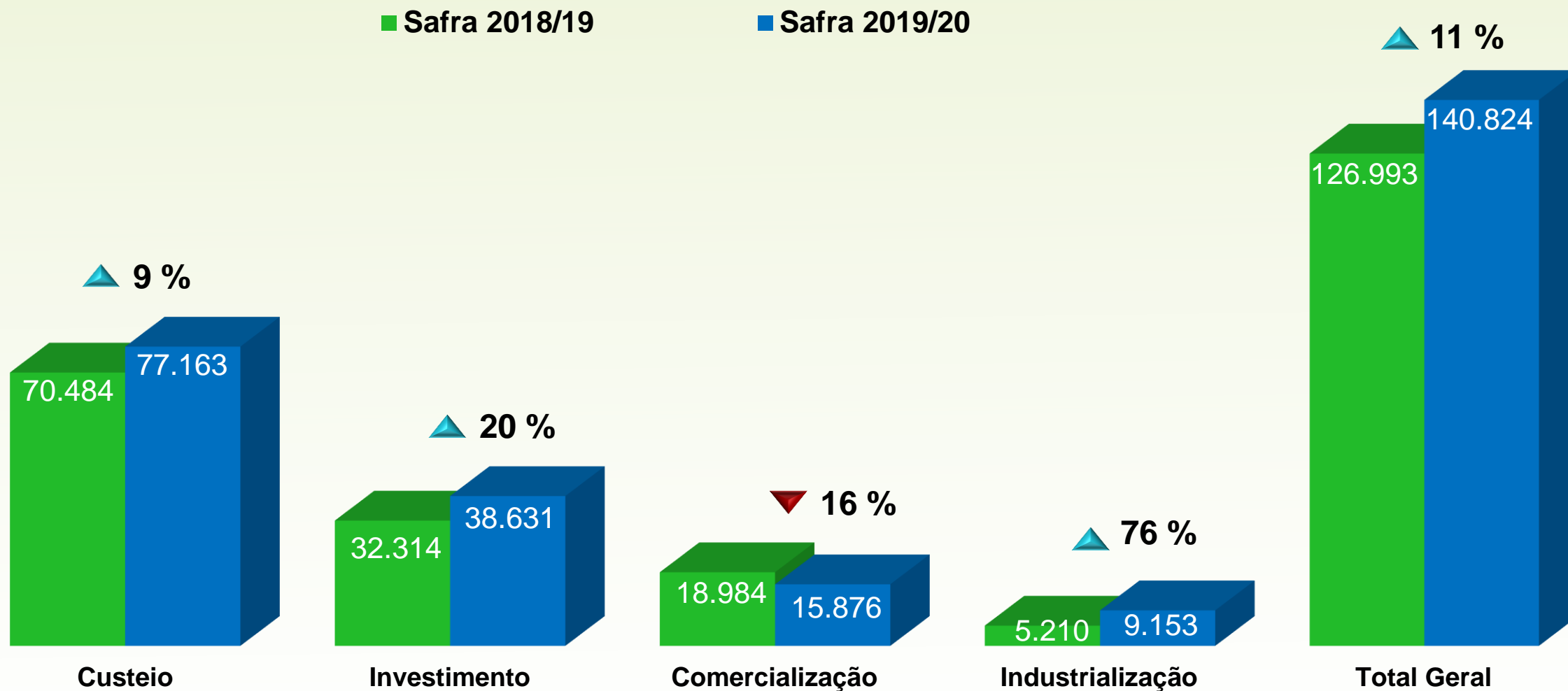
Safra 2019/20 –  
Julho de 2019 a Março de 2020

Ministério da  
Agricultura, Pecuária  
e Abastecimento



02/04/2020

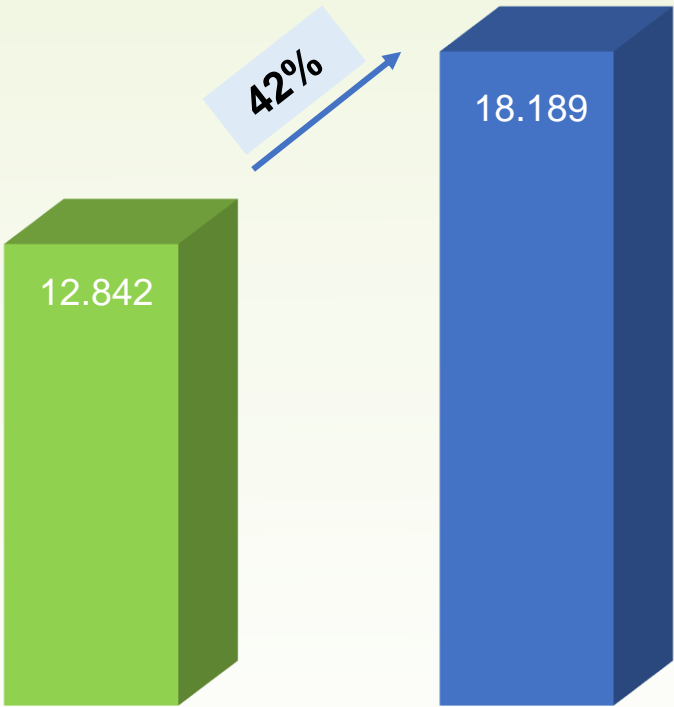
# VALOR DAS CONTRATAÇÕES (jul a mar) – R\$ milhões



Fonte: SICOR/Banco Central - Elaboração: SPA/MAPA  
OBS. Dados extraídos em 02/04/2020

# CUSTEIO - PRONAMP

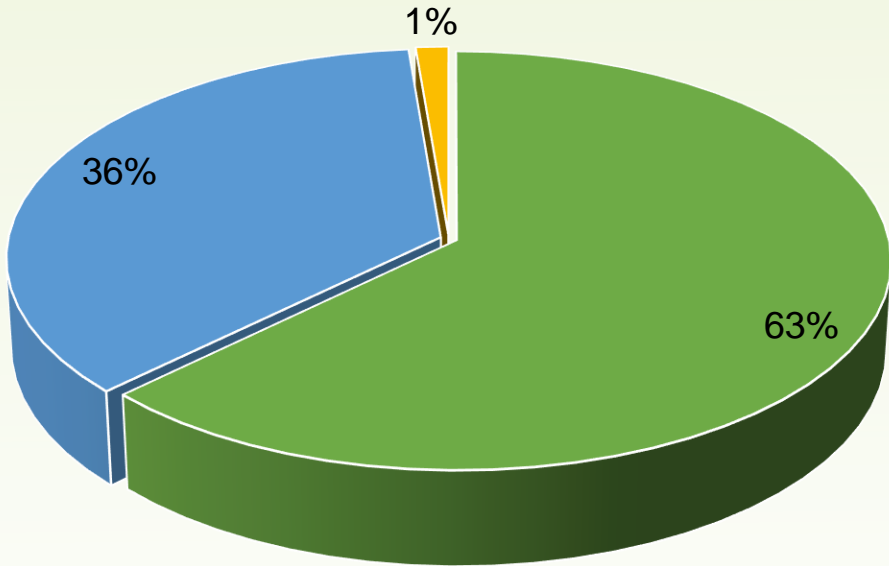
Valor Contratado - R\$ milhões



Jul/2018 a mar/2019

Jul/2019 a mar/2020

Participação das Fontes - Jul 2019 a Mar 2020



- Obrigatórios - MCR 6.2
- Poupança Rural - Controlados - Subv. Econômica
- BNDES/FINAME - Equalizável

Fonte: SICOR/Banco Central - Elaboração: SPA/MAPA  
OBS. Dados extraídos em 02/04/2020

# CUSTEIO - PRONAMP

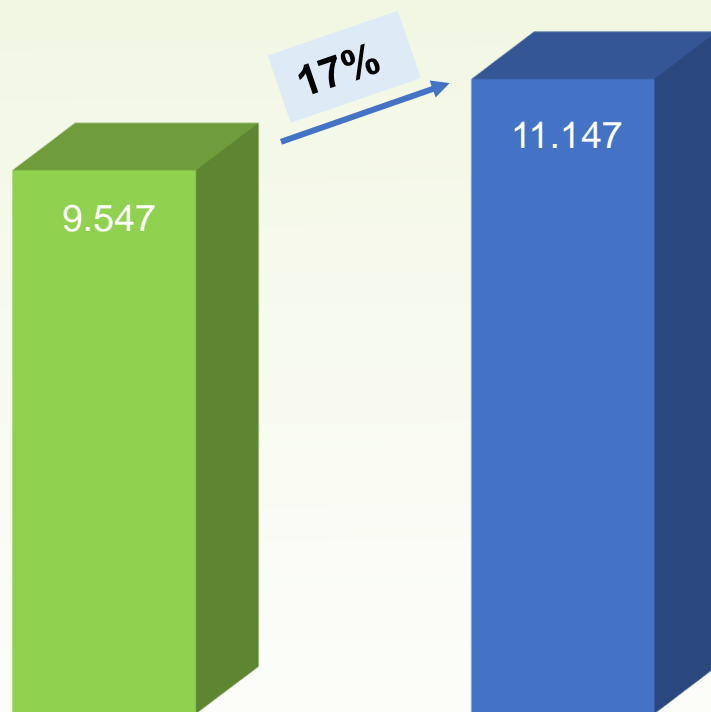
	SAFRA 2018/19		SAFRA 2019/20		Variação (%)	
	Nº Contratos	Valor (R\$ milhões)	Nº Contratos	Valor (R\$ milhões)	Nº Contratos	Valor
Obrigatórios - MCR 6.2	46.609	6.778	73.229	11.395	57%	68%
Poupança Rural - Controlados - Subv. Econômica	54.836	5.969	46.768	6.513	-15%	9%
BNDES/FINAME - Equalizável	1.078	88	2.802	242	160%	174%
Poupança Rural - Livre	3	0,088	227	37	-	-
Recursos Livres	12	4	16	1	33%	-66%
Tesouro Nacional	33	3	1	0,080	-97%	-97%
LCA	3	0,304	0	0	-100%	-100%
<b>Total Geral</b>	<b>102.574</b>	<b>12.842</b>	<b>123.043</b>	<b>18.189</b>	<b>20%</b>	<b>42%</b>

Fonte: SICOR/Banco Central - Elaboração: SPA/MAPA

OBS. Dados extraídos em 02/04/2020

# CUSTEIO - PRONAF

Valor Contratado - R\$ milhões

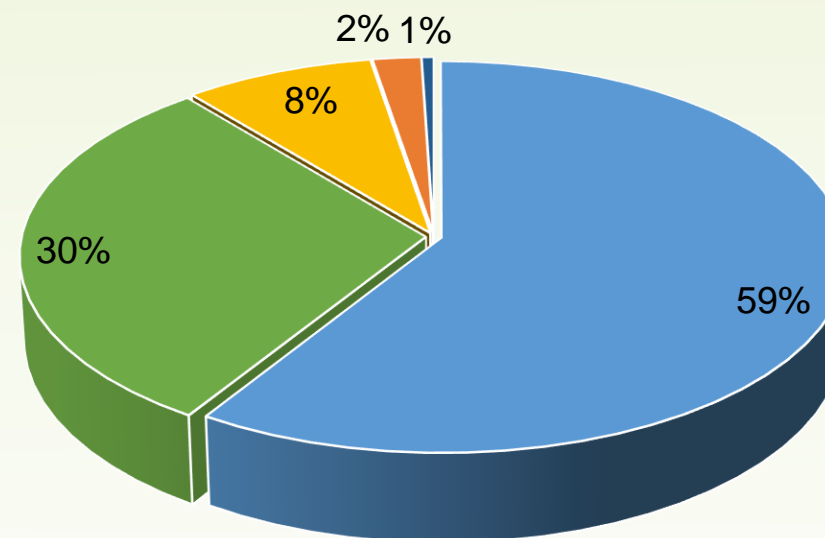


Jul/2018 a Mar/2019

Jul/2019 a Mar/2020

Fonte: SICOR/Banco Central - Elaboração: SPA/MAPA  
OBS. Dados extraídos em 02/04/2020

Participação das Fontes - Jul 2019 a Mar 2020



- Poupança Rural - Controlados - Subv. Econômica
- Obrigatórios - MCR 6.2
- BNDES/FINAME - Equalizável
- FNE
- Recursos Livres Equalizáveis

# CUSTEIO - PRONAF

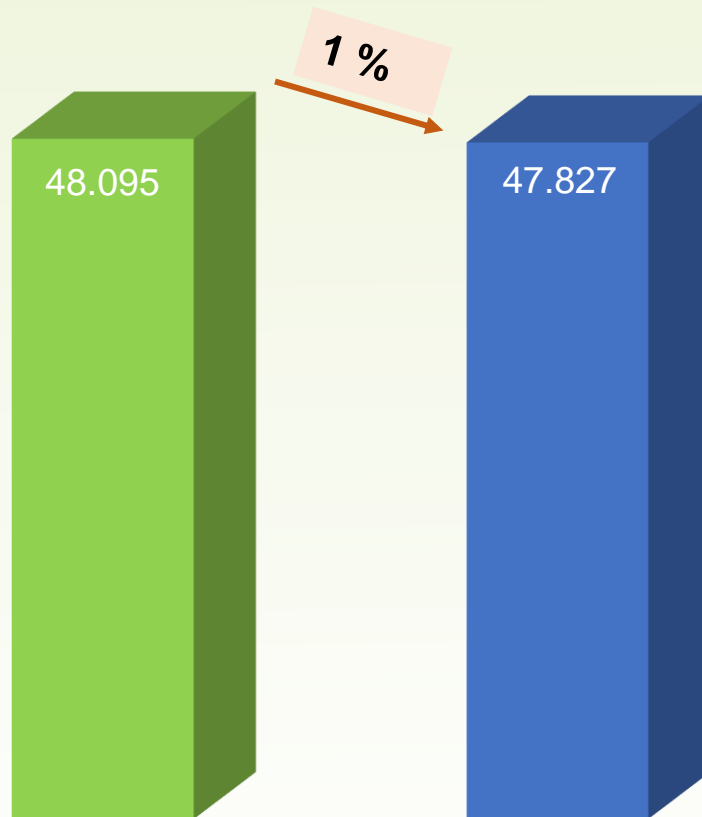
	SAFRA 2018/19		SAFRA 2019/20		Variação (%)	
	Nº Contratos	Valor (R\$ milhões)	Nº Contratos	Valor (R\$ milhões)	Nº Contratos	Valor
Poupança Rural - Controlados - Subv. Econômica	209.758	5.432	221.309	6.560	6%	21%
Obrigatórios - MCR 6.2	93.236	2.785	93.619	3.340	0%	20%
BNDES/FINAME - Equalizável	33.725	810	33.919	928	1%	14%
FNE	28.832	176	36.270	235	26%	34%
Recursos Livres Equalizáveis	638	16	2.225	58	249%	268%
FCO	10.298	316	945	15	-91%	-95%
FNO	160	8	215	10	34%	22%
Tesouro Nacional	425	3	207	1	-51%	-63%
Recursos Livres	19	1	1	0	-95%	-99%
Poupança Rural - Livre	3	0,141	0	0	-100%	-100%
<b>Total Geral</b>	<b>377.094</b>	<b>9.547</b>	<b>388.710</b>	<b>11.147</b>	<b>3%</b>	<b>17%</b>

Fonte: SICOR/Banco Central - Elaboração: SPA/MAPA

OBS. Dados extraídos em 02/04/2020

# CUSTEIO - DEMAIS

Valor Contratado - R\$ milhões

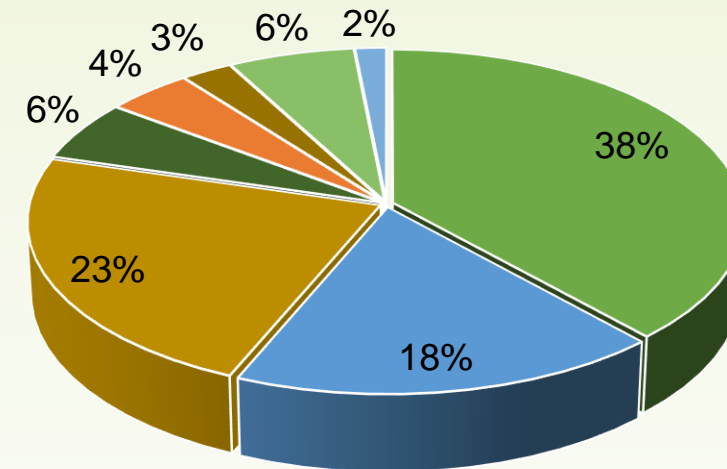


jul/2018 a mar/2019

jul/2019 a mar/2020

Fonte: SICOR/Banco Central - Elaboração: SPA/MAPA  
OBS. Dados extraídos em 02/04/2020

Participação das Fontes - jul 2019 a mar 2020



- Obrigatórios - MCR 6.2
- Poupança Rural - Controlados - Subv. Econômica
- LCA
- Recursos Livres
- FNE
- FNO
- Poupança Rural - Livre
- FUNCAFE

# CUSTEIO - DEMAIS

	SAFRA 2018/19		SAFRA 2019/20		Variação (%)	
	Nº Contratos	Valor (R\$ milhões)	Nº Contratos	Valor (R\$ milhões)	Nº Contratos	Valor
Obrigatórios - MCR 6.2	101.313	17.036	68.270	18.223	-33%	7%
Poupança Rural - Controlados - Subv. Econômica	33.369	10.938	19.606	8.616	-41%	-21%
LCA	26.549	11.363	16.768	11.036	-37%	-3%
Recursos Livres	22.856	3.276	16.215	2.714	-29%	-17%
FNE	2.490	2.073	3.189	2.062	28%	-1%
FNO	1.112	1.007	1.367	1.219	23%	21%
Poupança Rural - Livre	6.169	896	9.114	3.016	48%	236%
FUNCAFE	3.798	611	2.871	740	-24%	21%
Captação Externa	339	886	70	202	-79%	-77%
BNDES Livre	1	7	0	0	-100%	-100%
<b>Total Geral</b>	<b>197.996</b>	<b>48.095</b>	<b>137.470</b>	<b>47.827</b>	<b>-31%</b>	<b>-1%</b>

Fonte: SICOR/Banco Central - Elaboração: SPA/MAPA

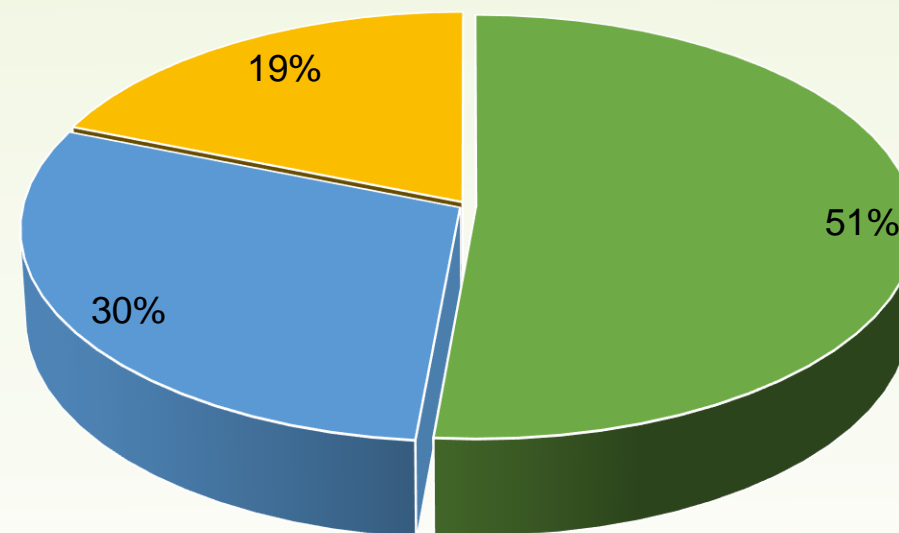
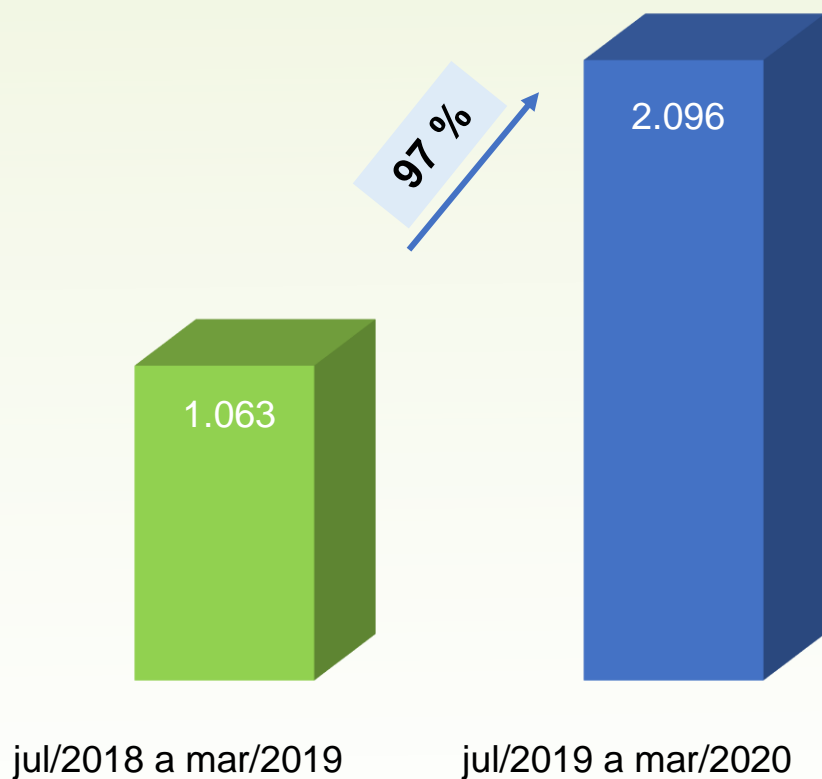
OBS. Dados extraídos em 02/04/2020



# INVESTIMENTO - PRONAMP

Valor Contratado - R\$ milhões

Participação das Fontes - jul/2019 a mar/2020



- Obrigatórios - MCR 6.2
- Poupança Rural - Controlados - Subv. Econômica
- BNDES/FINAME - Equalizável

Fonte: SICOR/Banco Central - Elaboração: SPA/MAPA  
OBS. Dados extraídos em 02/04/2020

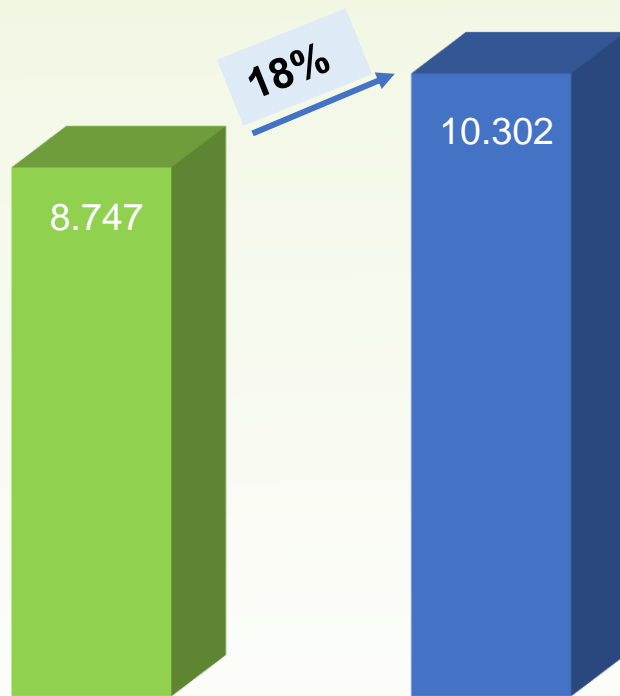
# INVESTIMENTO - PRONAMP

	SAFRA 2018/19		SAFRA 2019/20		Variação (%)	
	Nº Contratos	Valor (R\$ milhões)	Nº Contratos	Valor (R\$ milhões)	Nº Contratos	Valor
Obrigatórios - MCR 6.2	2	0,090	6.765	1.073	-	-
Poupança Rural - Controlados - Subv. Econômica	6.317	637	7.289	618	15%	-3%
BNDES/FINAME - Equalizável	2.817	426	2.658	395	-6%	-7%
Recursos Livres Equalizáveis	0	0	104	10	100%	100%
Poupança Rural - Livre	1	0,049	12	1	-	-
<b>Total Geral</b>	<b>9.137</b>	<b>1.063</b>	<b>16.828</b>	<b>2.096</b>	<b>84%</b>	<b>97%</b>

Fonte: SICOR/Banco Central - Elaboração: SPA/MAPA  
OBS. Dados extraídos em 02/04/2020

# INVESTIMENTO - PRONAF

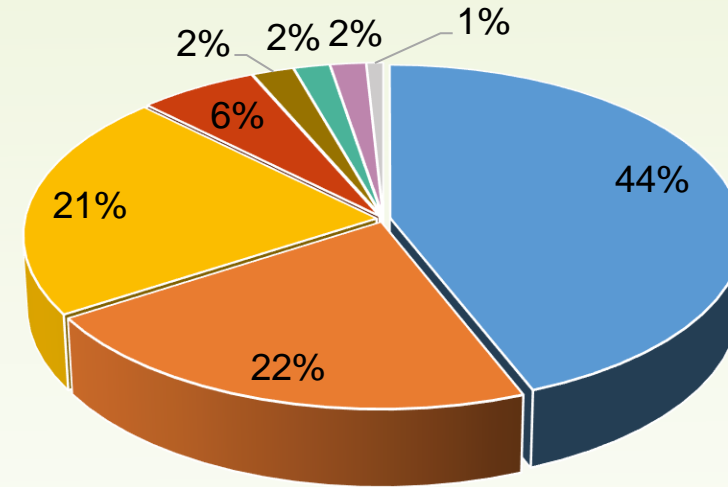
Valor Contratado - R\$ milhões



Jul/2018 a Mar/2019

Jul/2019 a Mar/2020

Participação das Fontes - Jul/2019 a Mar/2020



- Poupança Rural - Controlados - Subv. Econômica
- FNE
- BNDES/FINAME - Equalizável
- IHCD
- Obrigatórios - MCR 6.2
- Recursos Livres Equalizáveis
- FNO
- FCO

Fonte: SICOR/Banco Central - Elaboração: SPA/MAPA  
OBS. Dados extraídos em 02/04/2020

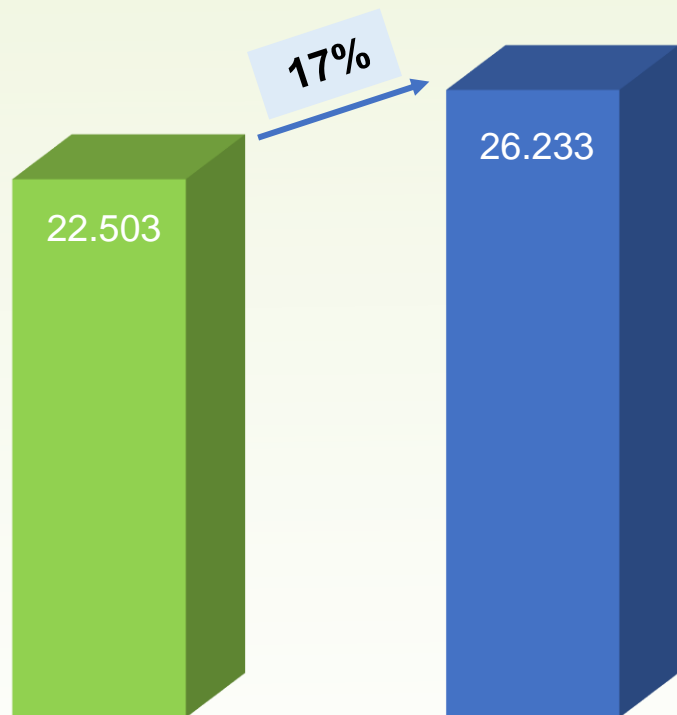
# INVESTIMENTO - PRONAF

	SAFRA 2018/19		SAFRA 2019/20		Variação (%)	
	Nº Contratos	Valor (R\$ milhões)	Nº Contratos	Valor (R\$ milhões)	Nº Contratos	Valor
Poupança Rural - Controlados - Subv. Econômica	83.409	3.316	99.722	4.523	20%	36%
FNE	492.641	1.859	571.764	2.250	16%	21%
BNDES/FINAME - Equalizável	33.012	2.093	35.571	2.217	8%	6%
IHCD	20.767	767	6.204	617	-70%	-20%
Obrigatórios - MCR 6.2	4	0	3.919	214	-	-
Recursos Livres Equalizáveis	14	1	3.939	186	-	-
FNO	11.130	229	8.193	184	-26%	-20%
FCO	9.520	466	2.809	87	-70%	-81%
Tesouro Nacional	1.815	17	1.841	24	1%	39%
Poupança Rural - Livre	1	0,060	0	0	-100%	-100%
<b>Total Geral</b>	<b>652.313</b>	<b>8.747</b>	<b>733.962</b>	<b>10.302</b>	<b>13%</b>	<b>18%</b>

Fonte: SICOR/Banco Central - Elaboração: SPA/MAPA  
OBS. Dados extraídos em 02/04/2020

# INVESTIMENTO - DEMAIS

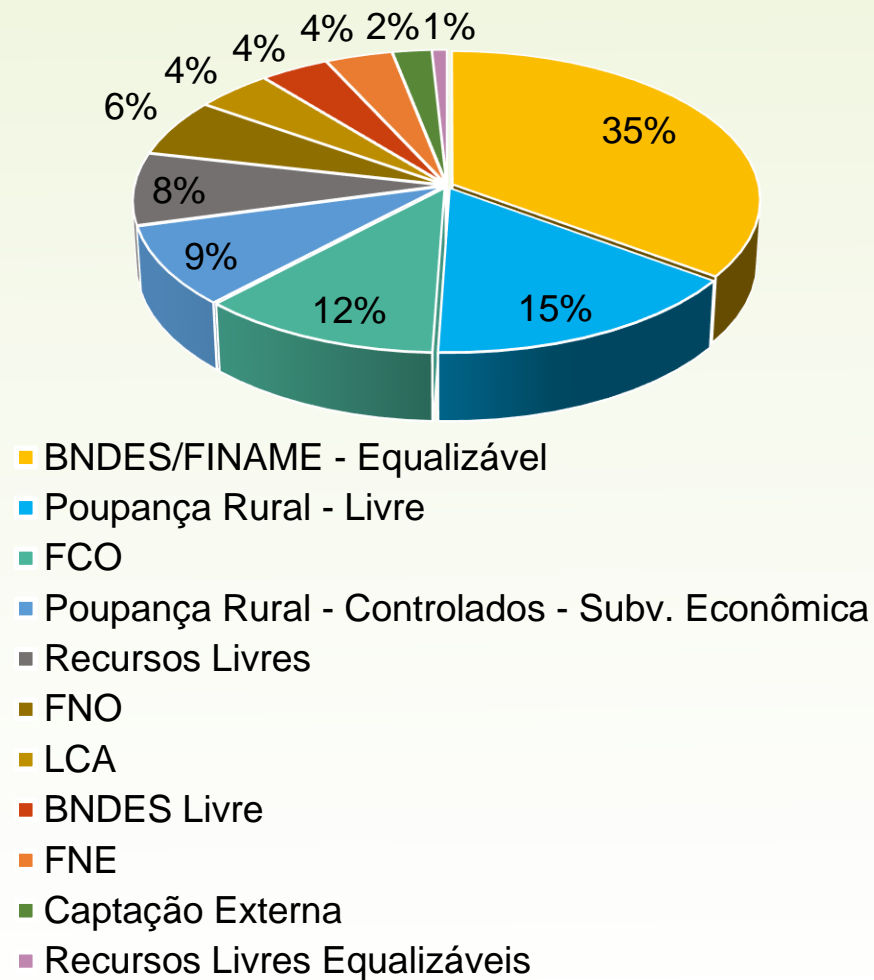
Valor Contratado - R\$ milhões



Jul/2018 a Mar/2019

Jul/2019 a Mar/2020

Participação das Fontes - Jul/2019 a Mar/2020



Fonte: SICOR/Banco Central - Elaboração: SPA/MAPA  
OBS. Dados extraídos em 02/04/2020

# INVESTIMENTO - DEMAIS

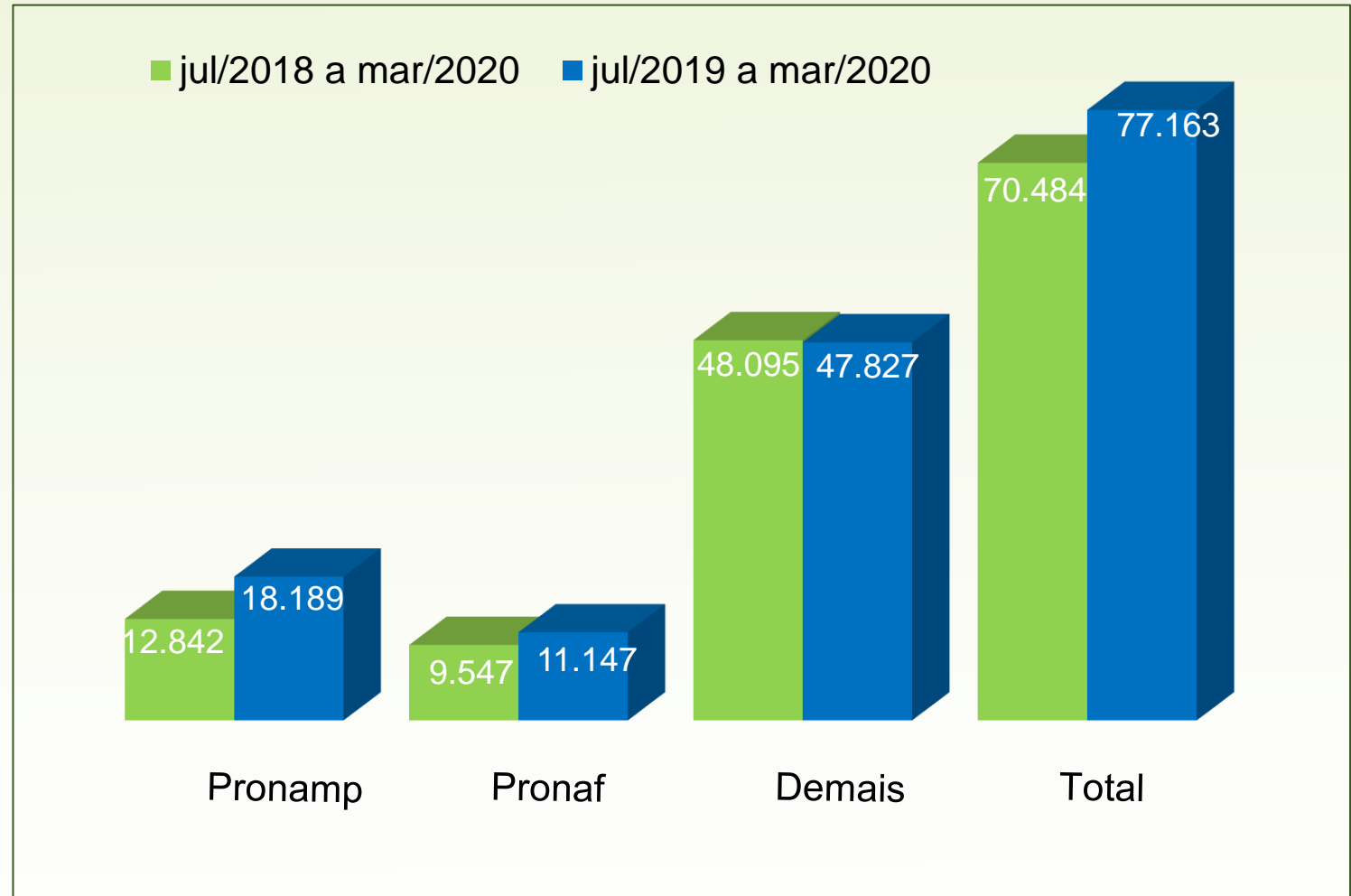
	SAFRA 2018/19		SAFRA 2019/20		Variação (%)	
	Nº Contratos	Valor (R\$ milhões)	Nº Contratos	Valor (R\$ milhões)	Nº Contratos	Valor
BNDES/FINAME - Equalizável	27.870	9.178	27.014	9.183	-3%	0%
Poupança Rural - Livre	10.967	1.258	20.967	4.056	91%	223%
FCO	13.087	4.030	9.181	3.011	-30%	-25%
Poupança Rural - Controlados - Subv. Econômica	10.223	3.072	5.491	2.279	-46%	-26%
Recursos Livres	10.108	1.107	12.522	2.036	24%	84%
FNO	2.055	913	2.917	1.615	42%	77%
LCA	4.197	918	7.436	1.154	77%	26%
BNDES Livre	61	271	120	1.035	97%	282%
FNE	9.044	1.070	9.496	1.007	5%	-6%
Captação Externa	123	361	320	586	160%	63%
Recursos Livres Equalizáveis	1.228	117	1.284	223	5%	91%
Fundo de Terras e da Reforma Agrária	1.104	55	770	42	-30%	-23%
Obrigatórios - MCR 6.2	656	149	12	5	-98%	-97%
FUNCAFE	0	0	2	0,017	100%	100%
Governos Estaduais	428	5	0	0	-100%	-100%
<b>Total Geral</b>	<b>91.151</b>	<b>22.503</b>	<b>97.532</b>	<b>26.233</b>	<b>7%</b>	<b>17%</b>

# CUSTEIO TOTAL

## Nº de Contratos

	jul/2018 a mar/2020	jul/2019 a mar/2020	Varição
Pronamp	102.574	123.043	20%
Pronaf	377.094	388.710	3%
Demais	197.996	137.470	-31%
<b>Total</b>	<b>677.664</b>	<b>649.223</b>	<b>-4%</b>

## Valor dos Contratos - R\$ milhões



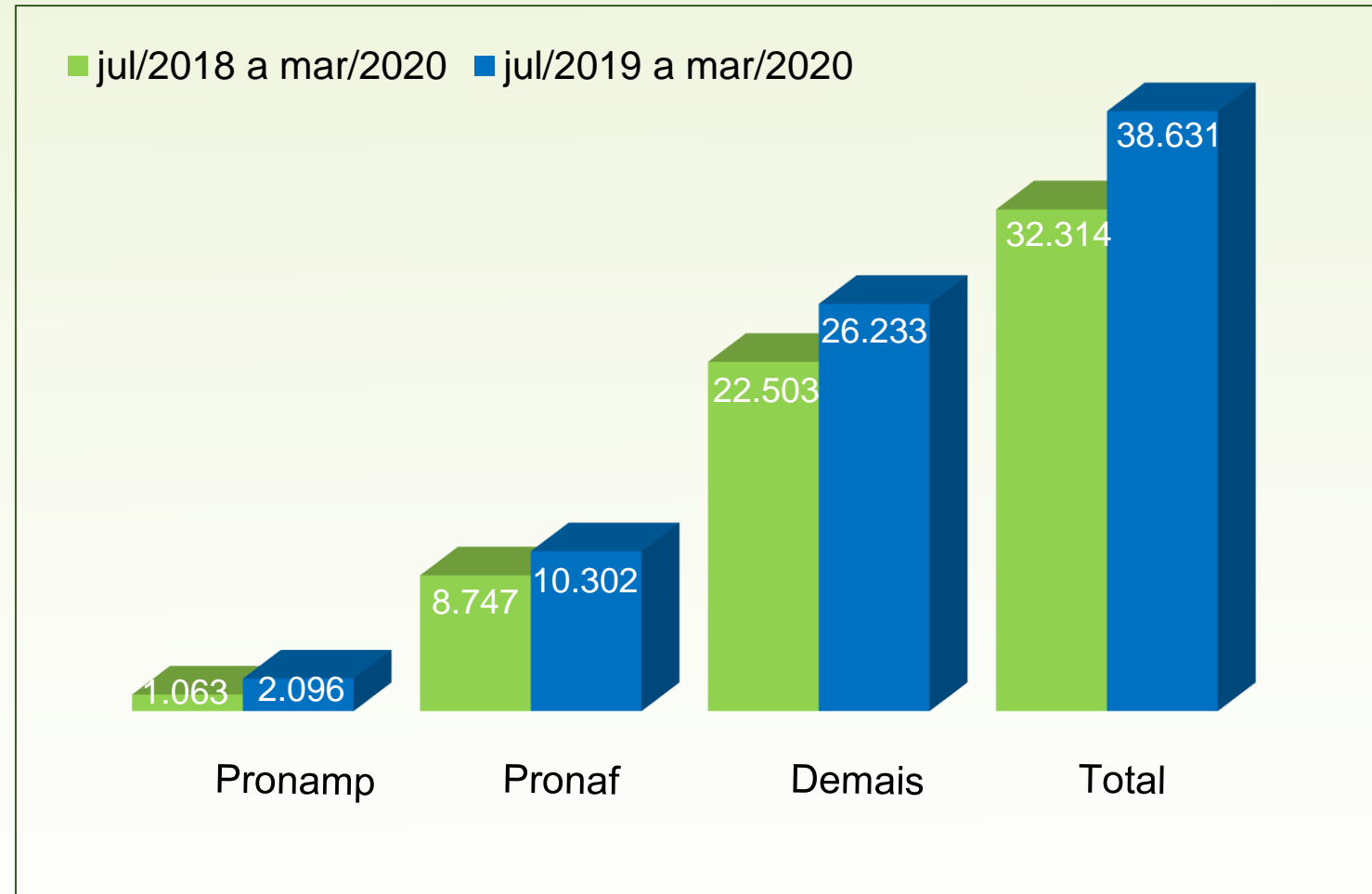
Fonte: SICOR/Banco Central - Elaboração: SPA/MAPA  
OBS. Dados extraídos em 02/04/2020

# INVESTIMENTO TOTAL

## Nº de Contratos

	jul/2018 a mar/2020	jul/2019 a mar/2020	Variação
Pronamp	9.137	16.828	84%
Pronaf	652.313	733.962	13%
Demais	91.151	97.532	7%
<b>Total</b>	<b>752.601</b>	<b>848.322</b>	<b>13%</b>

## Valor dos Contratos - R\$ milhões



Fonte: SICOR/Banco Central - Elaboração: SPA/MAPA  
OBS. Dados extraídos em 02/04/2020

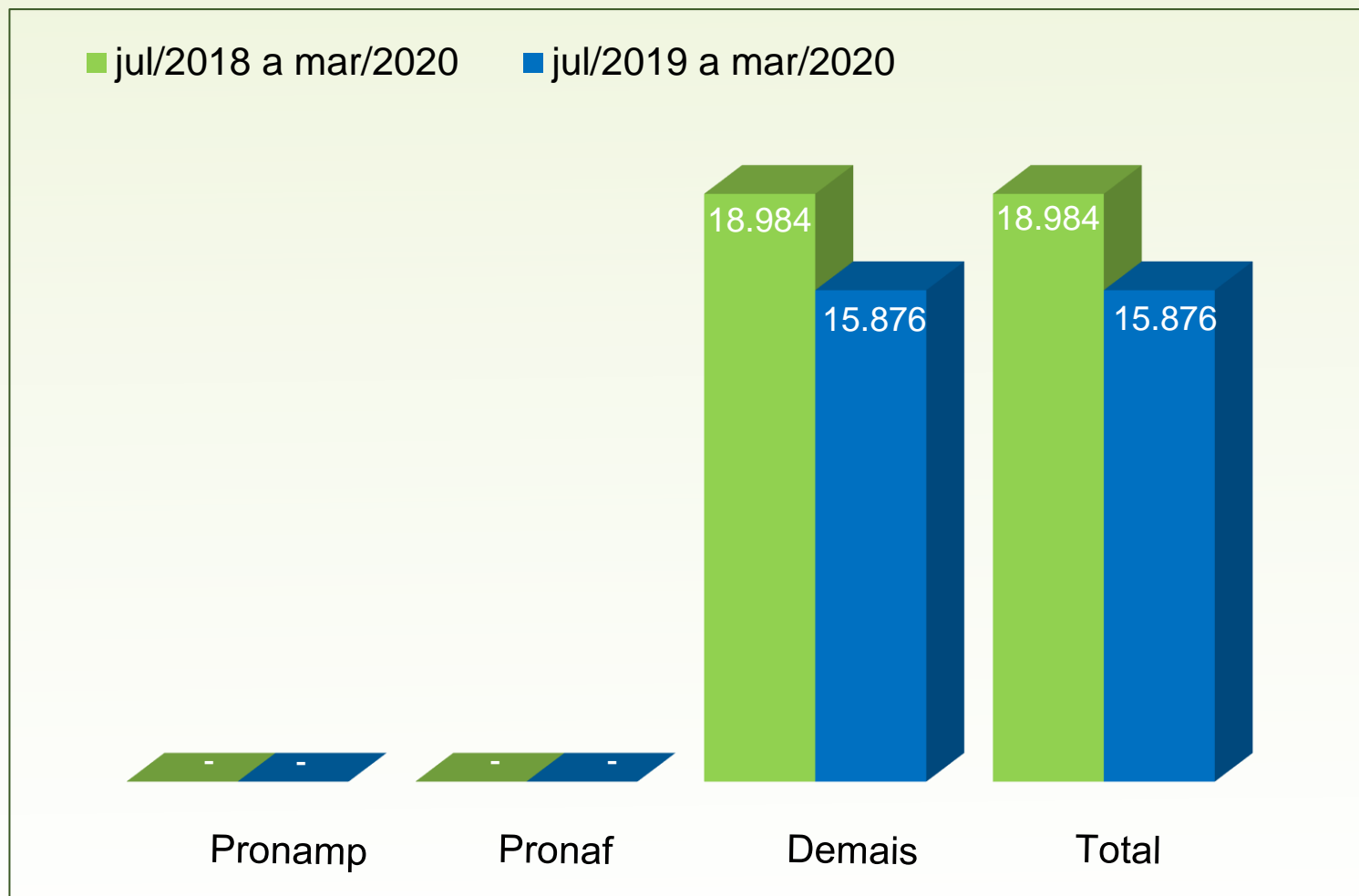


# COMERCIALIZAÇÃO TOTAL

## Nº de Contratos

	jul/2018 a mar/2020	jul/2019 a mar/2020	Varição
Pronamp	-	-	-
Pronaf	-	-	-
Demais	20.096	16.540	-18%
<b>Total</b>	<b>20.096</b>	<b>16.540</b>	<b>-18%</b>

## Valor dos Contratos - R\$ milhões



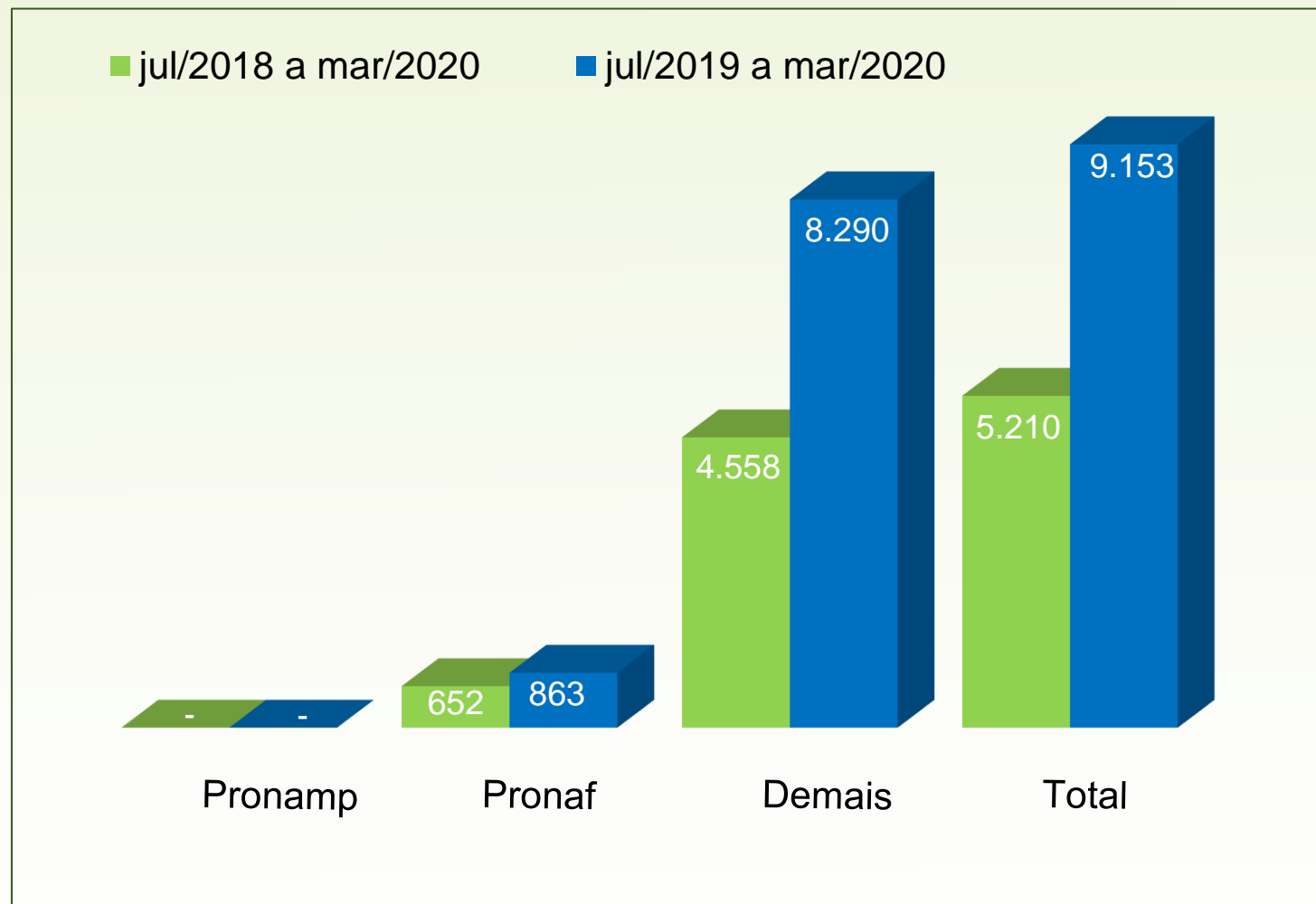
Fonte: SICOR/Banco Central - Elaboração: SPA/MAPA  
OBS. Dados extraídos em 02/04/2020

# INDUSTRIALIZAÇÃO TOTAL

## Nº de Contratos

	jul/2018 a mar/2020	jul/2019 a mar/2020	Variação
Pronamp	-	-	-
Pronaf	238	266	12%
Demais	335	626	87%
<b>Total</b>	<b>573</b>	<b>892</b>	<b>56%</b>

## Valor dos Contratos - R\$ milhões



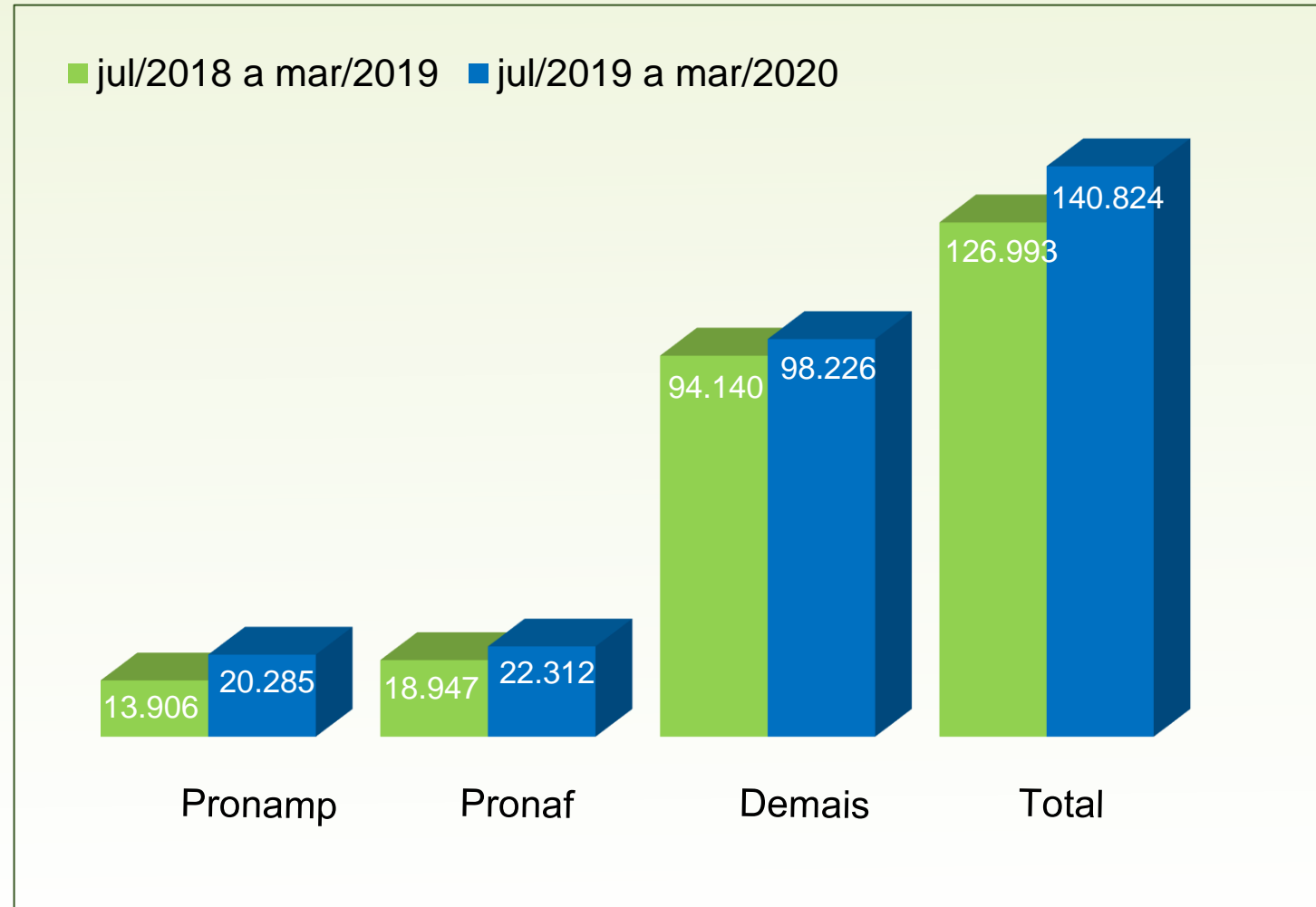
Fonte: SICOR/Banco Central - Elaboração: SPA/MAPA  
OBS. Dados extraídos em 02/04/2020

# TODAS AS FINALIDADES

## Nº de Contratos

	jul/2018 a mar/2019	jul/2019 a mar/2020	Variação
Pronamp	111.711	139.871	25%
Pronaf	1.029.645	1.122.938	9%
Demais	309.578	252.168	-19%
<b>Total</b>	<b>1.450.934</b>	<b>1.514.977</b>	<b>4%</b>

## Valor dos Contratos - R\$ milhões



Fonte: SICOR/Banco Central - Elaboração: SPA/MAPA  
OBS. Dados extraídos em 02/04/2020

# CONTRATAÇÕES POR FONTES DE RECURSOS - TOTAL

	jul/2018 a mar/19		jul/2019 a mar/2020		Variação
	Valor	Partic.	Valor	Partic.	
Fontes Controladas	R\$ milhões	%	R\$ milhões	%	Total
Recursos Obrigatórios	32.712	26%	44.510	32%	36%
Poupança Rural Controlada	30.198	24%	29.969	21%	-1%
BNDES/FINAME Equalizável	12.596	10%	12.965	9%	3%
Fundos Constitucionais	12.257	10%	11.819	8%	-4%
- FCO	4.812	4%	3.113	2%	-35%
- FNE	5.275	4%	5.672	4%	8%
- FNO	2.170	2%	3.035	2%	40%
Outros	4.304	3%	4.056	3%	-6%
<b>Total Controladas</b>	<b>92.067</b>	<b>72%</b>	<b>103.319</b>	<b>73%</b>	<b>12%</b>
Fontes Não Controladas					
LCA	21.587	17%	18.916	13%	-12%
Recursos Livres	9.043	7%	8.702	6%	-4%
Poupança Rural Livre	2.715	2%	7.945	6%	193%
Outras	1.580	1%	1.941	1%	23%
<b>Total Não Controladas</b>	<b>34.925</b>	<b>28%</b>	<b>37.504</b>	<b>27%</b>	<b>7%</b>
<b>TOTAL</b>	<b>126.993</b>	<b>100%</b>	<b>140.824</b>	<b>100%</b>	<b>11%</b>

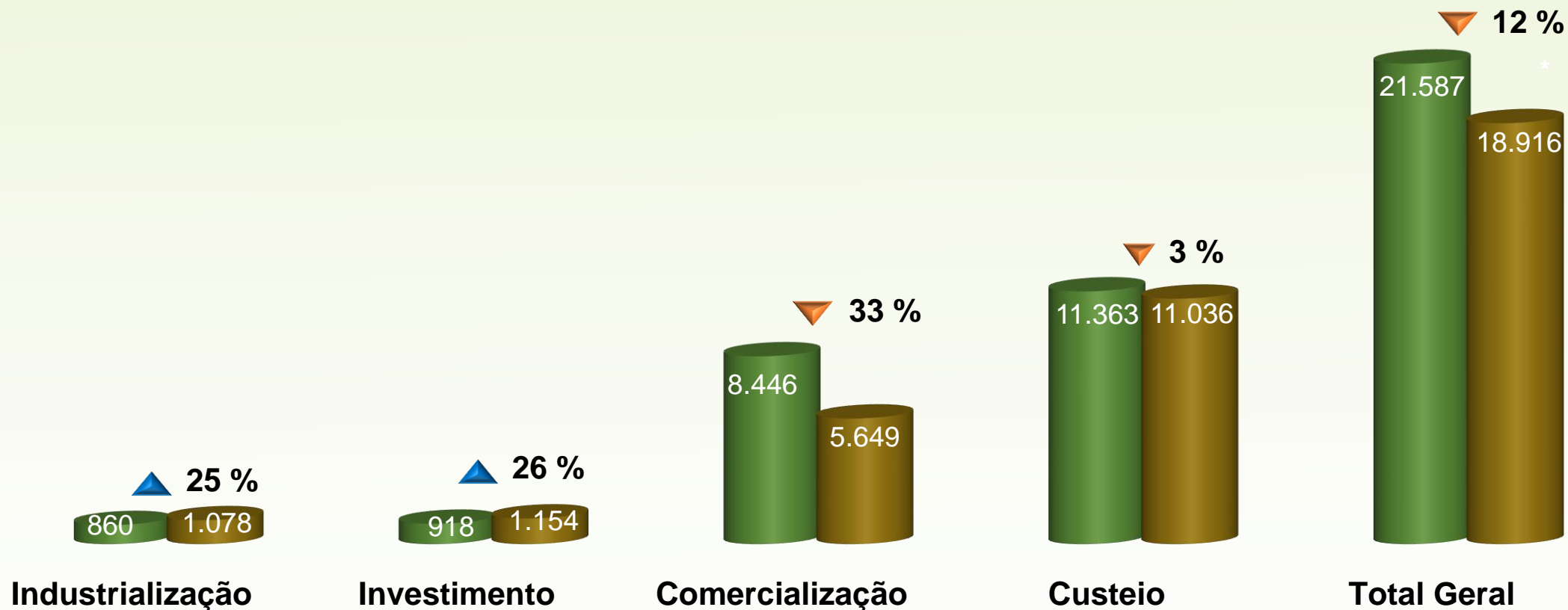
Fonte: SICOR/Banco Central - Elaboração: SPA/MAPA  
OBS. Dados extraídos em 02/04/2020

# CONTRATAÇÕES COM A FONTE LCA

R\$ milhões

■ jul/2018 a mar/2020

■ jul/2019 a mar/2020



Fonte: SICOR/Banco Central - Elaboração: SPA/MAPA  
OBS. Dados extraídos em 02/04/2020

\* Foram financiados R\$14,4 bilhões em aquisições de CPR's com recursos provenientes das LCA's, totalizando R\$ 32,3 bilhões nessa fonte (fev/2020).

# Financiamento Agropecuário

R\$ milhões

Programas	Safr 2018/19			Safr 2019/20			Variação da Aplicação	
	Programação jul/18 a jun/19	Aplicação jul/18 a mar/19	Desembolso relativo	Programação jul/19 a jun/20	Novo Limite	Aplicação jul/19 a mar/20		Desembolso relativo
	(a)	(b)	(b)/(a)	(c)	(d)	(e)	(e)/(d)	(e)/(b)
<b>Moderfrota**</b>	8.639	6.709	78%	9.690	9.505	6.049	64%	-10%
<b>Moderagro</b>	839	769	92%	1.200	909	1.070	118%	39%
<b>Moderinfra</b>	789	341	43%	732	419	373	89%	9%
<b>Programa ABC</b>	1.991	1.306	66%	2.096	2.396	1.974	82%	51%
<b>PCA</b>	2.124	926	44%	1.815	1.839	1.317	72%	42%
<b>Inovagro</b>	1.141	737	65%	1.500	1.672	1.256	75%	70%
<b>Pronamp</b>	1.550	1.063	69%	2.715	1.819	2.096	115%	97%
<b>Prodecoop</b>	983	671	68%	1.285	536	285	53%	-57%
<b>Procap-Agro</b>	2.500	62	2%	2.500	2.500	9	0%	-85%
<b>Prorenova</b>	1.500	9	1%	1.500	1.500	0	0%	-100%
<b>Pronaf</b>	11.725	8.747	75%	12.927	13.493	10.302	76%	18%
<b>Linha Especial BB</b>	-	-	-	-	585	960	164%	100%
<b>Outros</b>	17.730	10.974	62%	15.455	18.854	12.939	69%	18%
<b>Investimento</b>	<b>51.511</b>	<b>32.314</b>	<b>63%</b>	<b>53.415</b>	<b>56.027</b>	<b>38.631</b>	<b>69%</b>	<b>20%</b>
<b>Custeio + Comerc. + Indust.</b>	<b>166.228</b>	<b>94.679</b>	<b>57%</b>	<b>169.327</b>	<b>163.153</b>	<b>102.193</b>	<b>63%</b>	<b>8%</b>
<b>TOTAL</b>	<b>217.739</b>	<b>126.993</b>	<b>58%</b>	<b>222.742</b>	<b>219.180</b>	<b>140.824</b>	<b>64%</b>	<b>11%</b>

Fonte: SICOR/Banco Central - Elaboração: SPA/MAPA  
OBS. Dados extraídos em 02/04/2020

\*\* Foram contabilizados os Recursos Livres do Banco do Brasil aplicados nas *mesmas condições* dos programas Moderfrota, Moderinfra, Moderagro, Prodecoop e demais programas (Fonte: Dirag/Banco do Brasil – 03/04/2020 – Resultado Parcial).

**MINISTÉRIO DA AGRICULTURA, PECUÁRIA E ABASTECIMENTO**

**GOVERNO FEDERAL**