



Financiamento Agropecuário

Safra 2018/19 - Julho

MINISTÉRIO DA
AGRICULTURA, PECUÁRIA
E ABASTECIMENTO

06/08/2018

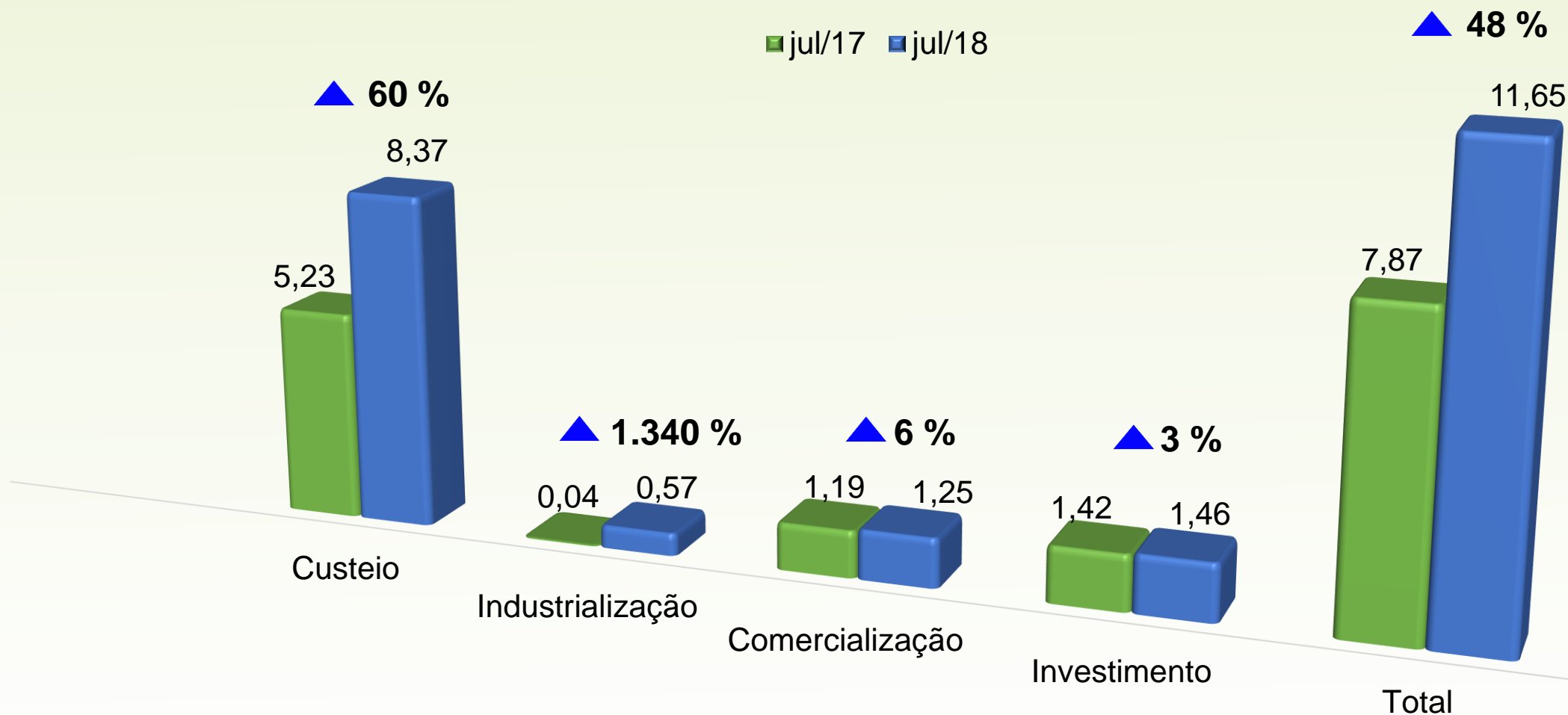
Comparativo de Contratações nos Anos Agrícolas

R\$ milhões

| Finalidade | jul/16 | | jul/17 | | jul/18 | |
|------------------|---------------|-----------------|---------------|-----------------|---------------|------------------|
| | Qte operações | Valor | Qte operações | Valor | Qte operações | Valor |
| Custeio | 35.910 | 4.541,55 | 33.527 | 5.232,83 | 36.006 | 8.366,13 |
| Industrialização | 9 | 133,60 | 13 | 39,78 | 32 | 572,60 |
| Comercialização | 1.167 | 875,13 | 1.713 | 1.185,17 | 2.418 | 1.251,78 |
| Investimento | 6.413 | 1.253,82 | 8.103 | 1.416,81 | 7.127 | 1.463,71 |
| Total | 43.499 | 6.804,10 | 43.356 | 7.874,59 | 45.583 | 11.654,23 |

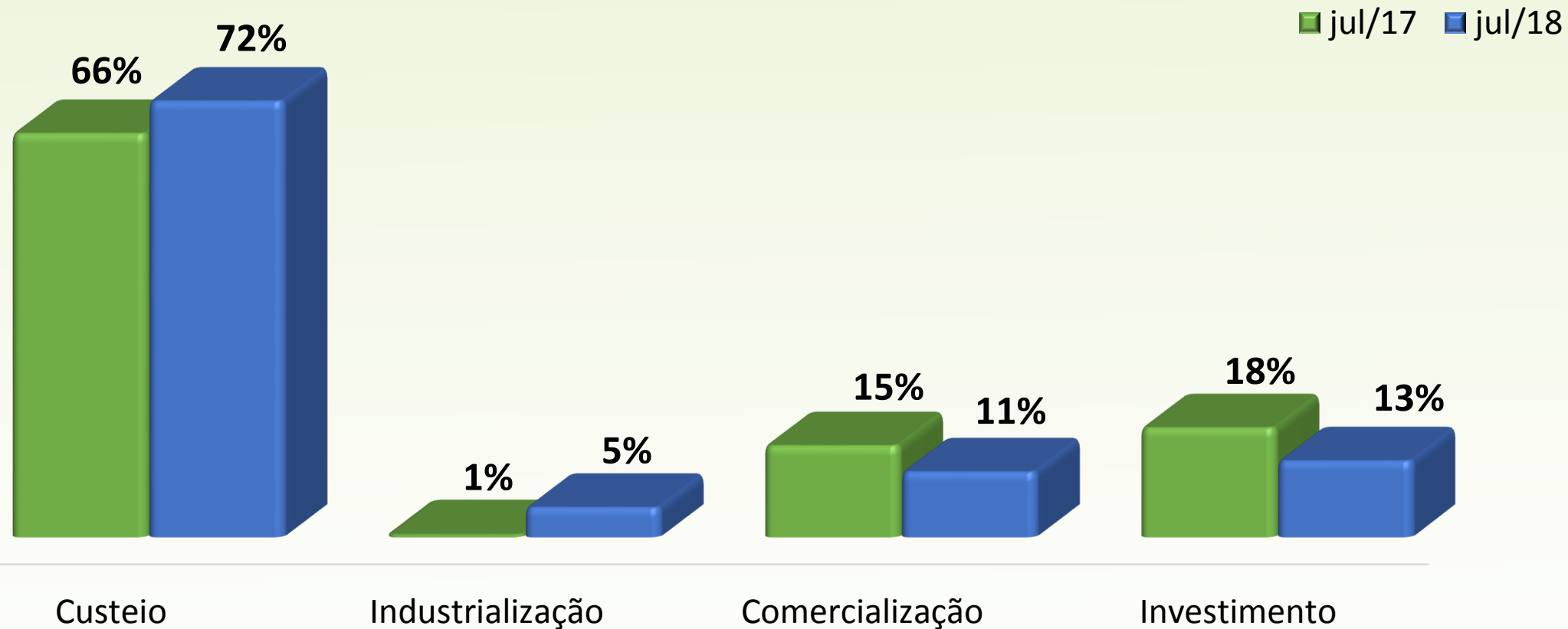
Fonte: SICOR/Banco Central - Elaboração: SPA/MAPA
OBS. Dados extraídos em 06/08/2018

Valores Contratados – R\$ bilhões



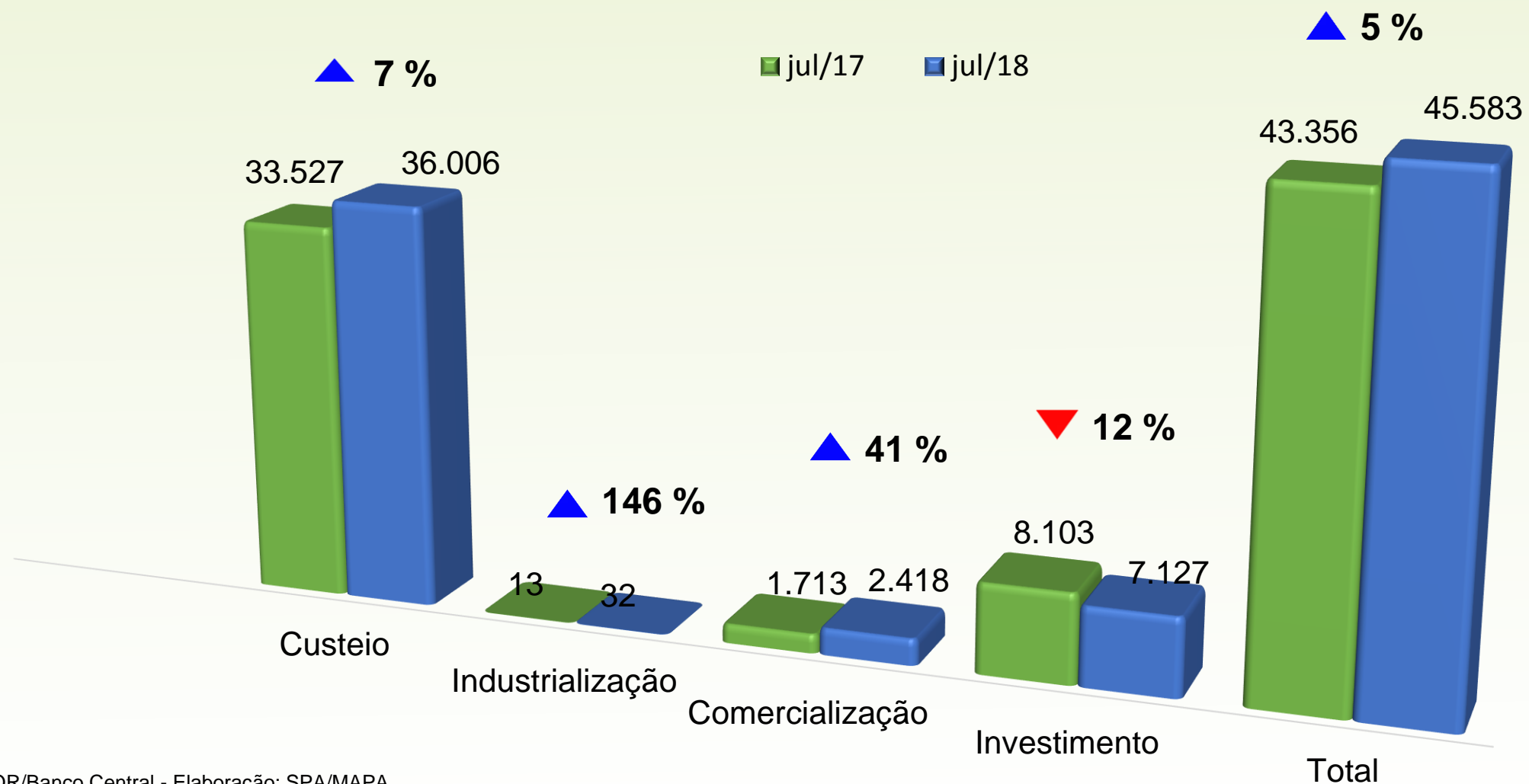
Fonte: SICOR/Banco Central - Elaboração: SPA/MAPA
OBS. Dados extraídos em 06/08/2018

Participação do Valor das Finalidades (%)



Fonte: SICOR/Banco Central - Elaboração: SPA/MAPA
OBS. Dados extraídos em 06/08/2018

Quantidade de Contratos – Unidades



Fonte: SICOR/Banco Central - Elaboração: SPA/MAPA
OBS. Dados extraídos em 06/08/2018

Fontes de Recursos – R\$ milhões

| | Valor | Partic. (%) | Valor | Partic. (%) | Var. (%) |
|------------------------|--------------|-------------|--------------|-------------|------------|
| CUSTEIO | | | | | |
| Recursos Obrigatórios | 2.408 | 46% | 2.459 | ▼ 29% | ▲ 2% |
| Poupança Rural | 1.689 | 32% | 4.818 | ▲ 58% | ▲ 185% |
| - Controlada | 1.647 | 31% | 4.806 | ▲ 57% | ▲ 192% |
| - Livre | 42 | 1% | 12 | ▼ 0% | ▼ 72% |
| LCA | 736 | 14% | 377 | ▼ 5% | ▼ 49% |
| Outras Fontes | 400 | 8% | 712 | ▲ 9% | ▲ 78% |
| TOTAL | 5.233 | 100% | 8.366 | 100% | 60% |
| COMERCIALIZAÇÃO | | | | | |
| Recursos Obrigatórios | 195 | 16% | 288 | ▲ 23% | ▲ 48% |
| Poupança Rural | 248 | 21% | 411 | ▲ 33% | ▲ 66% |
| - Controlada | 66 | 6% | 406 | ▲ 32% | ▲ 517% |
| - Livre | 182 | 15% | 5 | ▼ 0% | ▼ 97% |
| LCA | 646 | 54% | 317 | ▼ 25% | ▼ 51% |
| Outras Fontes | 97 | 8% | 237 | ▲ 19% | ▲ 144% |
| TOTAL | 1.185 | 100% | 1.252 | 100% | 6% |
| INVESTIMENTO | | | | | |
| Recursos Obrigatórios | 0 | 0% | 7 | — 0% | ▲ 100% |
| Poupança Rural | 229 | 16% | 433 | ▲ 30% | ▲ 89% |
| - Controlada | 201 | 14% | 371 | ▲ 25% | ▲ 84% |
| - Livre | 28 | 2% | 62 | ▲ 4% | ▲ 119% |
| LCA | 138 | 10% | 48 | ▼ 3% | ▼ 65% |
| Outras Fontes | 1.049 | 74% | 976 | ▼ 67% | ▼ 7% |
| TOTAL | 1.417 | 100% | 1.464 | 100% | 3% |

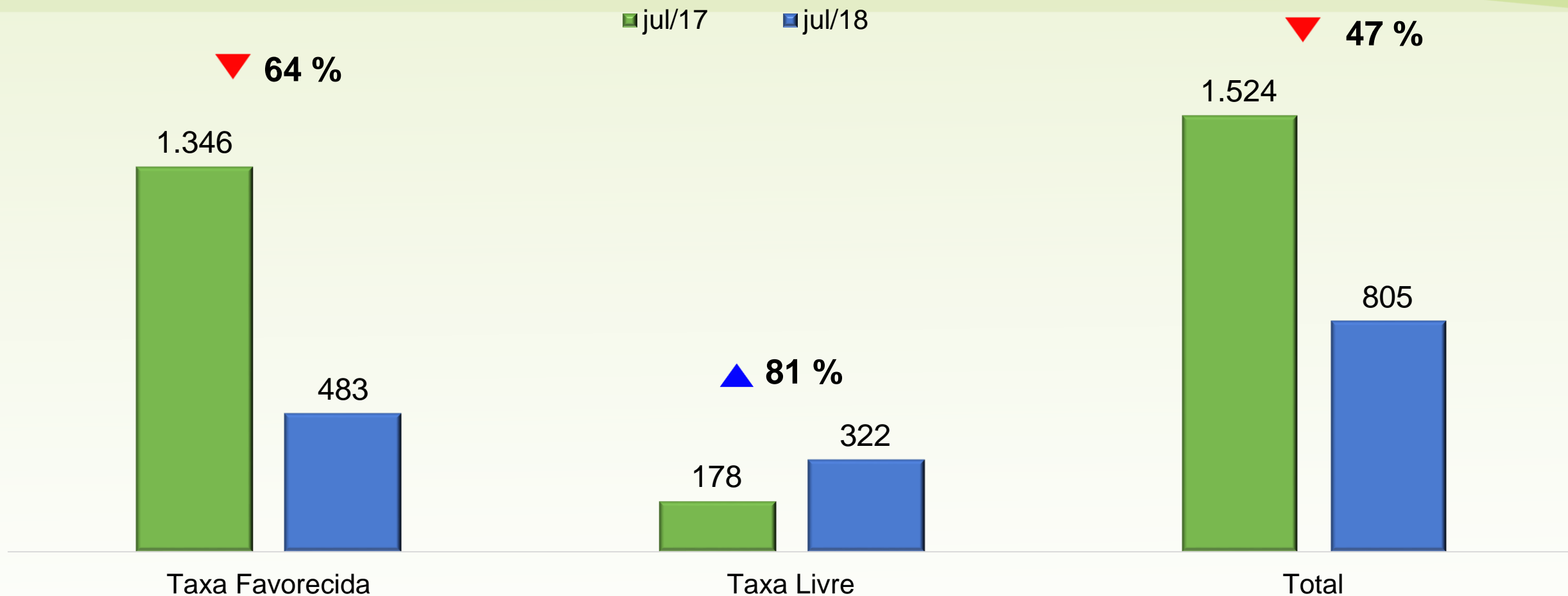
Fontes de Recursos – R\$ milhões

| | jul/17 | | jul/18 | | Var. (%) |
|-------------------------|--------------|-------------|---------------|-------------|--------------|
| | Valor | Partic. (%) | Valor | Partic. (%) | |
| INDUSTRIALIZAÇÃO | | | | | |
| Recursos Obrigatórios | 0 | 0% | 482 | ▲ 84% | ▲ 100% |
| Poupança Rural | 0 | 0% | 17 | ▲ 3% | ▲ 100% |
| - Controlada | 0 | 0% | 0 | — 0% | — 0% |
| - Livre | 0 | 0% | 17 | ▲ 3% | ▲ 100% |
| LCA | 4 | 10% | 64 | ▲ 11% | ▲ 1.490% |
| Outras Fontes | 36 | 90% | 11 | ▼ 2% | ▼ 70% |
| TOTAL | 40 | 100% | 573 | 100% | 1340% |
| TOTAL | | | | | |
| Recursos Obrigatórios | 2.603 | 33% | 3.236 | ▼ 28% | ▲ 24% |
| Poupança Rural | 2.166 | 28% | 5.767 | ▲ 49% | ▲ 166% |
| - Controlada | 1.914 | 24% | 5.583 | ▲ 48% | ▲ 192% |
| - Livre | 253 | 3% | 184 | ▼ 2% | ▼ 27% |
| LCA | 1.524 | 19% | 805 | ▼ 7% | ▼ 47% |
| Outras Fontes | 1.582 | 20% | 1.846 | ▼ 16% | ▲ 17% |
| TOTAL | 7.875 | 100% | 11.654 | 100% | 48% |

Fonte: SICOR/Banco Central - Elaboração: SPA/MAPA

OBS. Dados extraídos em 06/08/2018

LCA – R\$ milhões



Fonte: SICOR/Banco Central - Elaboração: SPA/MAPA
OBS. Dados extraídos em 06/08/2018

Financiamento Agropecuário

R\$ milhões

| Programas ou Finalidades | Safr a 2017/2018 | | | Safr a 2018/2019 | | | Var. Aplic. (%) |
|-----------------------------------|-----------------------------|------------------|----------------------|-----------------------------|------------------|----------------------|-----------------|
| | Programação jul/17 a jun/18 | Aplicação jul/17 | Desemb. relativo (%) | Programação jul/18 a jun/19 | Aplicação jul/18 | Desemb. relativo (%) | |
| | (a) | (b) | (b)/(a) | (c) | (d) | (d)/(c) | (d)/(b) |
| Moderfrota | 9.200 | 426 | 5 | 8.900 | 829 | 9 | 95 |
| Moderagro | 640 | 4 | 1 | 850 | 21 | 2 | 438 |
| Moderinfra | 600 | 6 | 1 | 800 | 14 | 2 | 122 |
| Programa ABC | 2.130 | 34 | 2 | 2.000 | 75 | 4 | 120 |
| PCA | 1.600 | 1 | 0 | 2.150 | 27 | 1 | 3.386 |
| Inovagro | 1.260 | 33 | 3 | 1.150 | 55 | 5 | 67 |
| Pronamp | 3.710 | 164 | 4 | 1.530 | 79 | 5 | -52 |
| Prodecoop | 1.700 | 50 | 3 | 1.000 | 0 | 0 | -100 |
| Procap-Agro | 2.200 | 0 | 0 | 0 | 0 | 0 | 0 |
| Outros | 15.109 | 699 | 5 | 21.684 | 363 | 2 | -48 |
| Investimento | 38.149 | 1.417 | 4 | 40.064 | 1.464 | 4 | 3 |
| Custeio + Comerc.+ Indust. | 150.250 | 6.458 | 4 | 151.108 | 10.191 | 7 | 58 |
| Total | 188.399 | 7.875 | 4 | 191.172 | 11.654 | 6 | 48 |

Fonte: SICOR/Banco Central - Elaboração: SPA/MAPA

OBS. Dados extraídos em 06/08/2018

MINISTÉRIO DA AGRICULTURA, PECUÁRIA E ABASTECIMENTO

GOVERNO FEDERAL