



# Financiamento Agropecuário

---

Safra 2018/19 - Julho

MINISTÉRIO DA  
AGRICULTURA, PECUÁRIA  
E ABASTECIMENTO

06/08/2018

# Comparativo de Contratações nos Anos Agrícolas

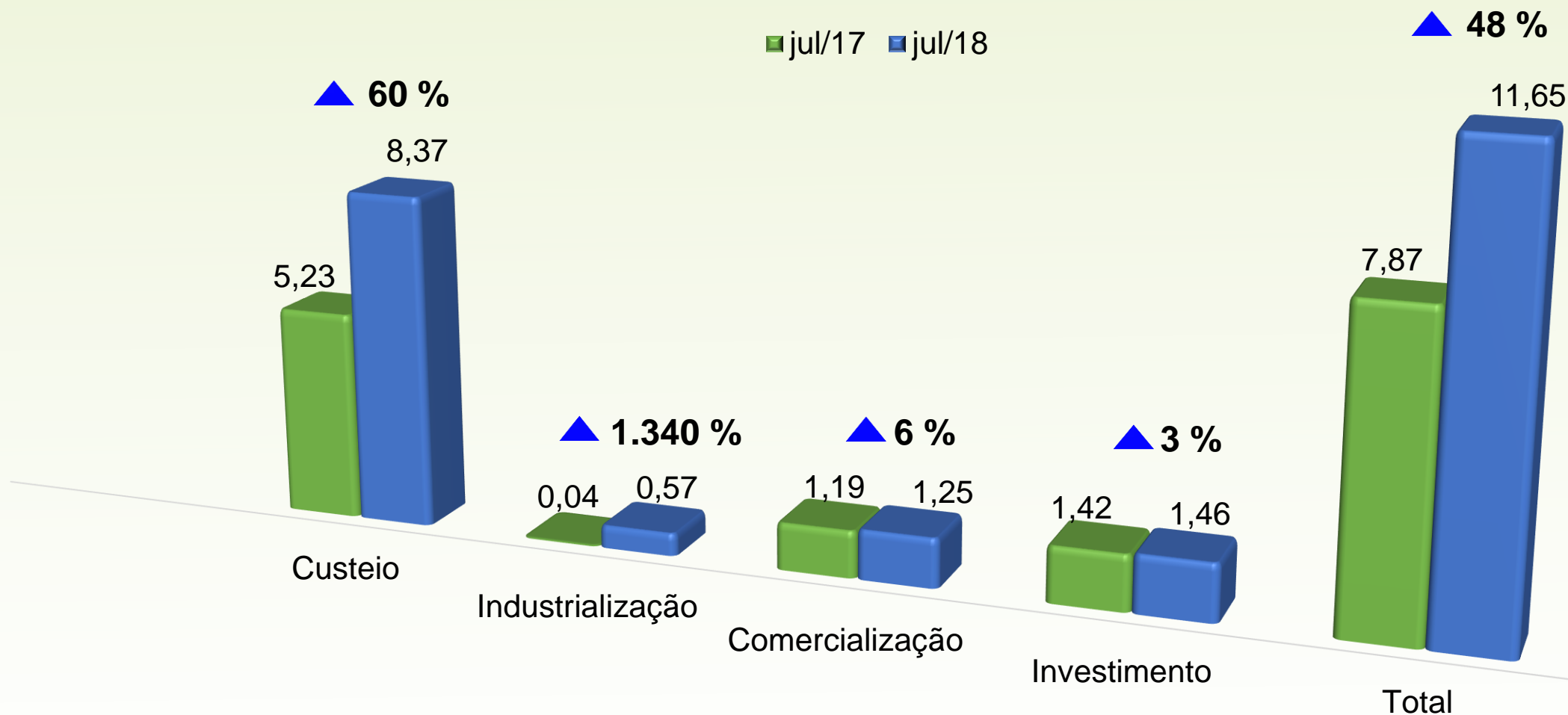
R\$ milhões

| Finalidade       | jul/16        |                 | jul/17        |                 | jul/18        |                  |
|------------------|---------------|-----------------|---------------|-----------------|---------------|------------------|
|                  | Qte operações | Valor           | Qte operações | Valor           | Qte operações | Valor            |
| Custeio          | 35.910        | 4.541,55        | 33.527        | 5.232,83        | 36.006        | 8.366,13         |
| Industrialização | 9             | 133,60          | 13            | 39,78           | 32            | 572,60           |
| Comercialização  | 1.167         | 875,13          | 1.713         | 1.185,17        | 2.418         | 1.251,78         |
| Investimento     | 6.413         | 1.253,82        | 8.103         | 1.416,81        | 7.127         | 1.463,71         |
| <b>Total</b>     | <b>43.499</b> | <b>6.804,10</b> | <b>43.356</b> | <b>7.874,59</b> | <b>45.583</b> | <b>11.654,23</b> |

Fonte: SICOR/Banco Central - Elaboração: SPA/MAPA

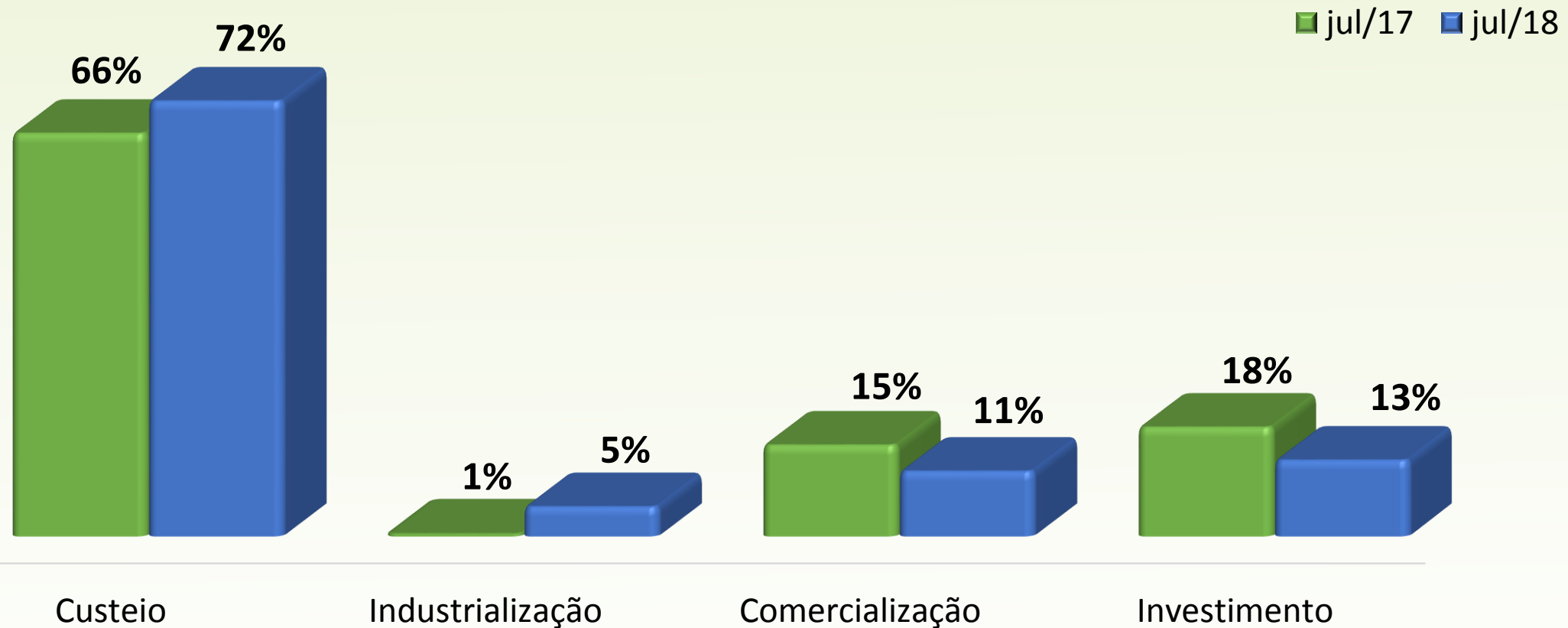
OBS. Dados extraídos em 06/08/2018

# Valores Contratados – R\$ bilhões



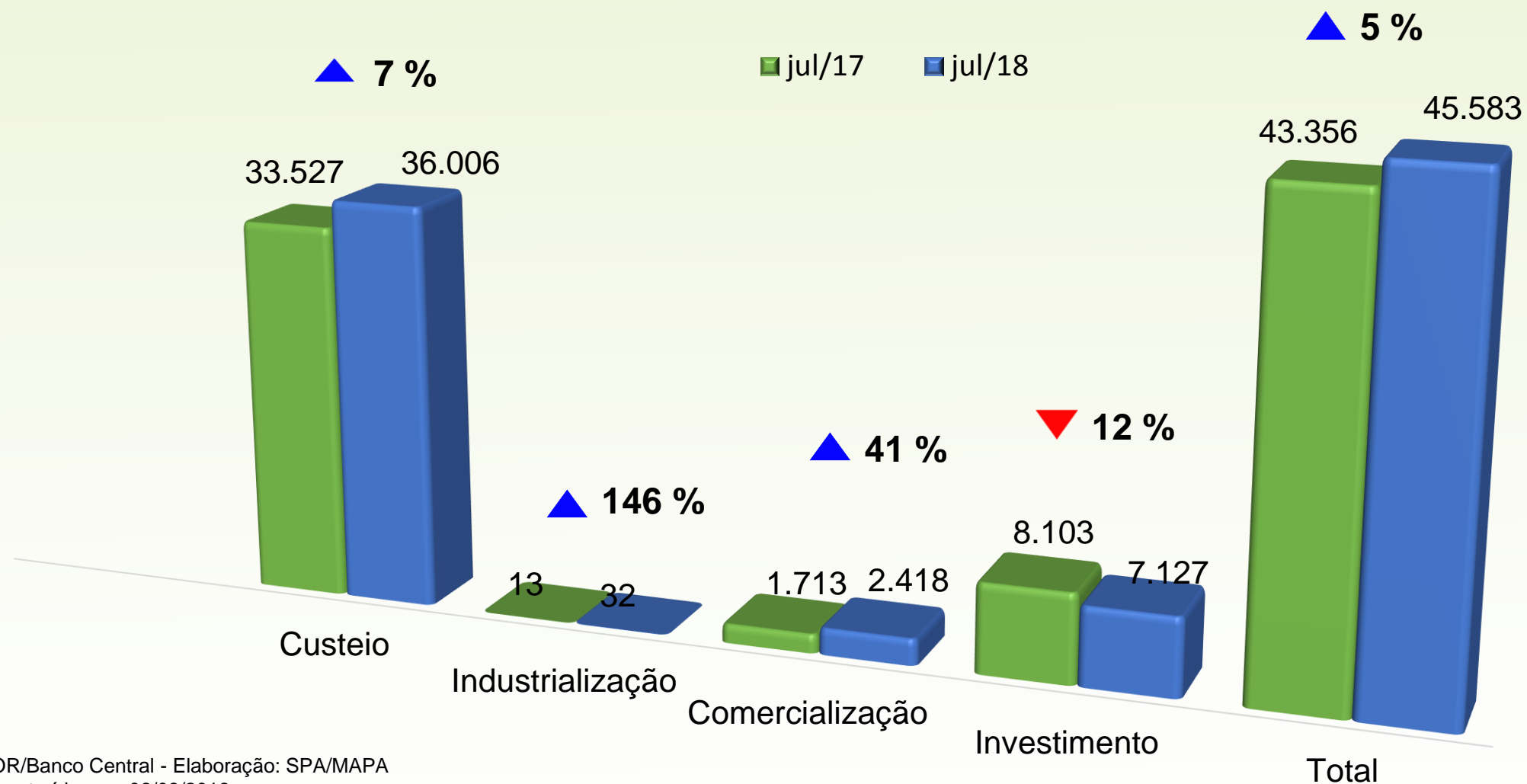
Fonte: SICOR/Banco Central - Elaboração: SPA/MAPA  
OBS. Dados extraídos em 06/08/2018

# Participação do Valor das Finalidades (%)



Fonte: SICOR/Banco Central - Elaboração: SPA/MAPA  
OBS. Dados extraídos em 06/08/2018

# Quantidade de Contratos – Unidades



Fonte: SICOR/Banco Central - Elaboração: SPA/MAPA  
OBS. Dados extraídos em 06/08/2018

# Recursos Obrigatórios – R\$ milhões

| <b>Finalidades</b>      | <b>jul/17</b> | <b>jul/18</b> | <b>Variação (%)</b> |
|-------------------------|---------------|---------------|---------------------|
| <b>Custeio</b>          | 2.408         | 2.459         | 2                   |
| <b>Industrialização</b> | 0             | 482           | 100                 |
| <b>Comercialização</b>  | 195           | 288           | 48                  |
| <b>Investimento</b>     | 0             | 7             | 100                 |
| <b>Total</b>            | <b>2.603</b>  | <b>3.236</b>  | <b>24</b>           |

Fonte: SICOR/Banco Central - Elaboração: SPA/MAPA  
OBS. Dados extraídos em 06/08/2018

# Recursos da Poupança Rural – R\$ milhões

| Finalidades             | jul/17          |            |              | jul/18          |            |              |
|-------------------------|-----------------|------------|--------------|-----------------|------------|--------------|
|                         | Taxa Controlada | Taxa Livre | Total        | Taxa Controlada | Taxa Livre | Total        |
| <b>Custeio</b>          | 1.647           | 42         | 1.689        | 4.806           | 42         | 4.849        |
| <b>Industrialização</b> | 0               | 0          | 0            | 0               | 17         | 17           |
| <b>Comercialização</b>  | 66              | 182        | 248          | 406             | 64         | 469          |
| <b>Investimento</b>     | 201             | 28         | 229          | 371             | 62         | 433          |
| <b>Total</b>            | <b>1.914</b>    | <b>253</b> | <b>2.166</b> | <b>5.583</b>    | <b>184</b> | <b>5.767</b> |

Fonte: SICOR/Banco Central - Elaboração: SPA/MAPA  
 OBS. Dados extraídos em 06/08/2018

# Fontes de Recursos – R\$ milhões

|                        | jul/17       |             | jul/18       |             |
|------------------------|--------------|-------------|--------------|-------------|
|                        | Valor        | Partic. (%) | Valor        | Partic. (%) |
| <b>CUSTEIO</b>         |              |             |              |             |
| Recursos Obrigatórios  | 2.408        | 46%         | 2.459        | ▼ 29%       |
| Poupança Rural         | 1.689        | 32%         | 4.818        | ▲ 58%       |
| - Controlada           | 1.647        | 31%         | 4.806        | ▲ 57%       |
| - Livre                | 42           | 1%          | 12           | ▼ 0%        |
| LCA                    | 736          | 14%         | 377          | ▼ 5%        |
| Outras Fontes          | 400          | 8%          | 712          | ▲ 9%        |
| <b>TOTAL</b>           | <b>5.233</b> | <b>100%</b> | <b>8.366</b> | <b>100%</b> |
| <b>COMERCIALIZAÇÃO</b> |              |             |              |             |
| Recursos Obrigatórios  | 195          | 16%         | 288          | ▲ 23%       |
| Poupança Rural         | 248          | 21%         | 411          | ▲ 33%       |
| - Controlada           | 66           | 6%          | 406          | ▲ 32%       |
| - Livre                | 182          | 15%         | 5            | ▼ 0%        |
| LCA                    | 646          | 54%         | 317          | ▼ 25%       |
| Outras Fontes          | 97           | 8%          | 237          | ▲ 19%       |
| <b>TOTAL</b>           | <b>1.185</b> | <b>100%</b> | <b>1.252</b> | <b>100%</b> |

Fonte: SICOR/Banco Central - Elaboração: SPA/MAPA

OBS. Dados extraídos em 06/08/2018



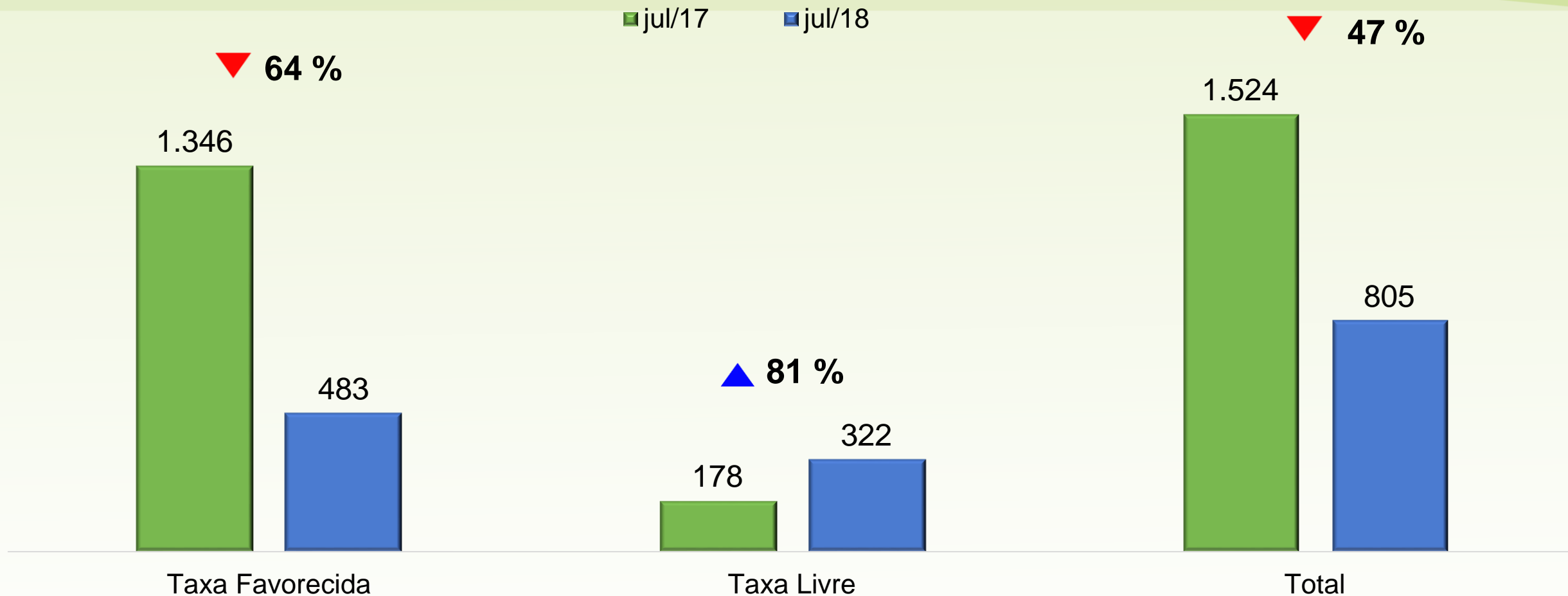
# Fontes de Recursos – R\$ milhões

|  | jul/17       |             | jul/18        |             |
|--|--------------|-------------|---------------|-------------|
|  | Valor        | Partic. (%) | Valor         | Partic. (%) |
| <b>INVESTIMENTO</b>                                |              |             |               |             |
| Recursos Obrigatórios                              | 0            | 0%          | 7             | — 0%        |
| Poupança Rural                                     | 229          | 16%         | 433           | ▲ 30%       |
| - Controlada                                       | 201          | 14%         | 371           | ▲ 25%       |
| - Livre  | 28           | 2%          | 62            | ▲ 4%        |
| LCA  | 138          | 10%         | 48            | ▼ 3%        |
| Outras Fontes                                      | 1.049        | 74%         | 976           | ▼ 67%       |
| <b>TOTAL</b>                                       | <b>1.417</b> | <b>100%</b> | <b>1.464</b>  | <b>100%</b> |
| <b>CUSTEIO + COMERC. + INVESTIM. + INDUSTRIAL.</b> |              |             |               |             |
| Recursos Obrigatórios                              | 2.603        | 33%         | 3.236         | ▼ 28%       |
| Poupança Rural                                     | 2.166        | 28%         | 5.767         | ▲ 49%       |
| - Controlada                                       | 1.914        | 24%         | 5.583         | ▲ 48%       |
| - Livre  | 253          | 3%          | 184           | ▼ 2%        |
| LCA  | 1.524        | 19%         | 805           | ▼ 7%        |
| Outras Fontes                                      | 1.582        | 20%         | 1.846         | ▼ 16%       |
| <b>TOTAL</b>                                       | <b>7.875</b> | <b>100%</b> | <b>11.654</b> | <b>100%</b> |

Fonte: SICOR/Banco Central - Elaboração: SPA/MAPA

OBS. Dados extraídos em 06/08/2018

# LCA – R\$ milhões



Fonte: SICOR/Banco Central - Elaboração: SPA/MAPA  
OBS. Dados extraídos em 06/08/2018

# Financiamento Agropecuário

| Programas ou Finalidades          | Safr a 2017/2018            |                  |                      | Safr a 2018/2019            |                  |                      | Var. Aplic. (%) |
|-----------------------------------|-----------------------------|------------------|----------------------|-----------------------------|------------------|----------------------|-----------------|
|                                   | Programação jul/17 a jun/18 | Aplicação jul/17 | Desemb. relativo (%) | Programação jul/18 a jun/19 | Aplicação jul/18 | Desemb. relativo (%) |                 |
|                                   | (a)                         | (b)              | (b)/(a)              | (c)                         | (d)              | (d)/(c)              | (d)/(b)         |
| <b>Moderfrota</b>                 | 9.200                       | 426              | 5                    | 8.900                       | 829              | 9                    | 95              |
| <b>Moderagro</b>                  | 640                         | 4                | 1                    | 850                         | 21               | 2                    | 438             |
| <b>Moderinfra</b>                 | 600                         | 6                | 1                    | 800                         | 14               | 2                    | 122             |
| <b>Programa ABC</b>               | 2.130                       | 34               | 2                    | 2.000                       | 75               | 4                    | 120             |
| <b>PCA</b>                        | 1.600                       | 1                | 0                    | 2.150                       | 27               | 1                    | 3.386           |
| <b>Inovagro</b>                   | 1.260                       | 33               | 3                    | 1.150                       | 55               | 5                    | 67              |
| <b>Pronamp</b>                    | 3.710                       | 164              | 4                    | 1.530                       | 79               | 5                    | -52             |
| <b>Prodecoop</b>                  | 1.700                       | 50               | 3                    | 1.000                       | 0                | 0                    | -100            |
| <b>Procap-Agro</b>                | 2.200                       | 0                | 0                    | 0                           | 0                | 0                    | 0               |
| <b>Outros</b>                     | 15.109                      | 699              | 5                    | 21.684                      | 363              | 2                    | -48             |
| <b>Investimento</b>               | <b>38.149</b>               | <b>1.417</b>     | <b>4</b>             | <b>40.064</b>               | <b>1.464</b>     | <b>4</b>             | <b>3</b>        |
| <b>Custeio + Comerc.+ Indust.</b> | <b>150.250</b>              | <b>6.458</b>     | <b>4</b>             | <b>151.108</b>              | <b>10.191</b>    | <b>7</b>             | <b>58</b>       |
| <b>Total</b>                      | <b>188.399</b>              | <b>7.875</b>     | <b>4</b>             | <b>191.172</b>              | <b>11.654</b>    | <b>6</b>             | <b>48</b>       |

Fonte: SICOR/Banco Central - Elaboração: SPA/MAPA  
OBS. Dados extraídos em 06/08/2018

# Desembolso Relativo (%)

| Programas ou Finalidades          | jul/17   | jul/18   |
|-----------------------------------|----------|----------|
| Moderfrota                        | 5        | 9        |
| Moderagro                         | 1        | 2        |
| Moderinfra                        | 1        | 2        |
| Programa ABC                      | 2        | 4        |
| PCA                               | 0        | 1        |
| Inovagro                          | 3        | 5        |
| Pronamp                           | 4        | 5        |
| Prodecoop                         | 3        | 0        |
| Procap-Agro                       | 0        | 0        |
| Outros                            | 5        | 2        |
| <b>Investimento</b>               | <b>4</b> | <b>4</b> |
| <b>Custeio + Comerc.+ Indust.</b> | <b>4</b> | <b>7</b> |
| <b>Total</b>                      | <b>4</b> | <b>6</b> |

Fonte: SICOR/Banco Central - Elaboração: SPA/MAPA

OBS. Dados extraídos em 06/08/2018

# Recursos Contratados

R\$ milhões

| Programas ou Finalidades          | Safra 2017/2018  | Safra 2018/2019  | Variação (%) |
|-----------------------------------|------------------|------------------|--------------|
|                                   | Aplicação jul/17 | Aplicação jul/18 |              |
| Moderfrota                        | 426              | 829              | 95           |
| Moderagro                         | 4                | 21               | 438          |
| Moderinfra                        | 6                | 14               | 122          |
| Programa ABC                      | 34               | 75               | 120          |
| PCA                               | 1                | 27               | 3.386        |
| Inovagro                          | 33               | 55               | 67           |
| Pronamp                           | 164              | 79               | -52          |
| Prodecoop                         | 50               | 0                | -100         |
| Procap-Agro                       | 0                | 0                | 0            |
| Outros                            | 699              | 363              | -48          |
| <b>Investimento</b>               | <b>1.417</b>     | <b>1.464</b>     | <b>3</b>     |
| <b>Custeio + Comerc.+ Indust.</b> | <b>6.458</b>     | <b>10.191</b>    | <b>58</b>    |
| <b>Total</b>                      | <b>7.875</b>     | <b>11.654</b>    | <b>48</b>    |

Fonte: SICOR/Banco Central - Elaboração: SPA/MAPA  
OBS. Dados extraídos em 06/08/2018

**MINISTÉRIO DA AGRICULTURA, PECUÁRIA E ABASTECIMENTO**

**GOVERNO FEDERAL**