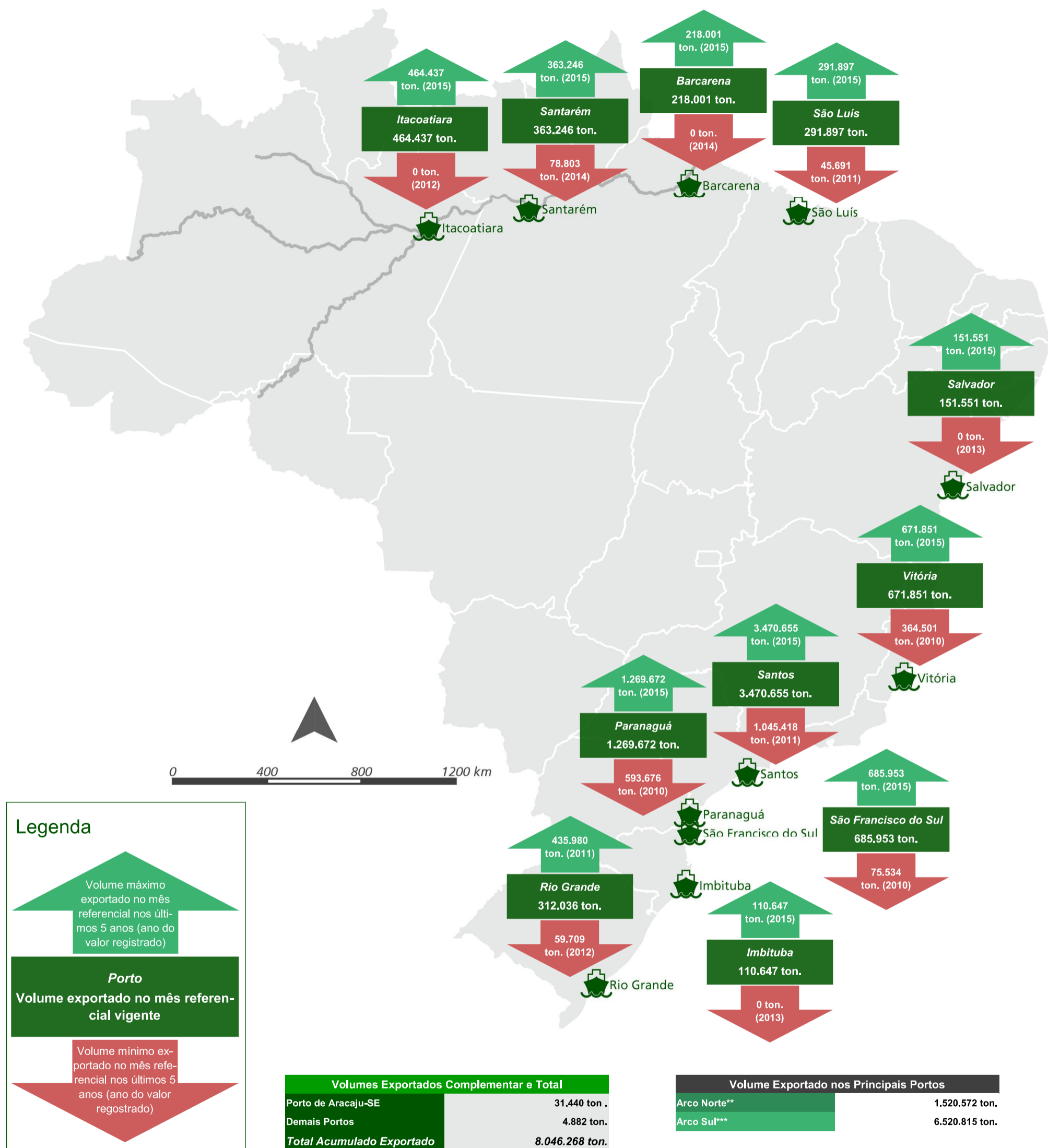


# Boletim Informativo Mensal de Exportações

Departamento de Infraestrutura, Logística e Geoconhecimento para o Setor Agropecuário

## Volume Exportado de Soja e Milho em Dezembro - 2015



### Parâmetros, fontes e observações

**Composição da Cesta de Produtos:** Soja para semeadura; Outros grãos de soja, mesmo triturado; Soja, mesmo triturada, para semeadura; Soja, mesmo triturada, exceto para semeadura; Milho para semeadura; Milho em grão, exceto para semeadura; Milho exceto em grão. **Período analisado:** mês de dezembro dos anos 2015, 2014, 2013, 2012, 2011 e 2010.

\*\* Portos de Itacoatiara, Santarém, Barcarena, São Luís, Aracaju e Salvador. \*\*\* Portos de Vitória, Santos, Paranaguá, São Francisco do Sul, Imbituba e Rio Grande. **Obs:** para valores máximos e mínimos iguais entre os anos, indicou-se o valor mais recente.

**Fonte:** Sistema de Análise das Informações de Comércio Exterior-AliceWeb (MDIC - Dados extraídos em 22/01/2016), Plano Nacional de Logística e Transporte-PNLT (2010-Base de Dados Georreferenciados).

Coordenação: Marcelo Cabral Santos e Carlos Alberto Nunes Batista. Elaboração: Wellington Gomes dos Santos.

Outras informações: dilog.spa@agricultura.gov.br.

Departamento de Infraestrutura, Logística e Geoconhecimento para o Setor Agropecuário-DILOG | Secretaria de Política Agrícola-SPA.

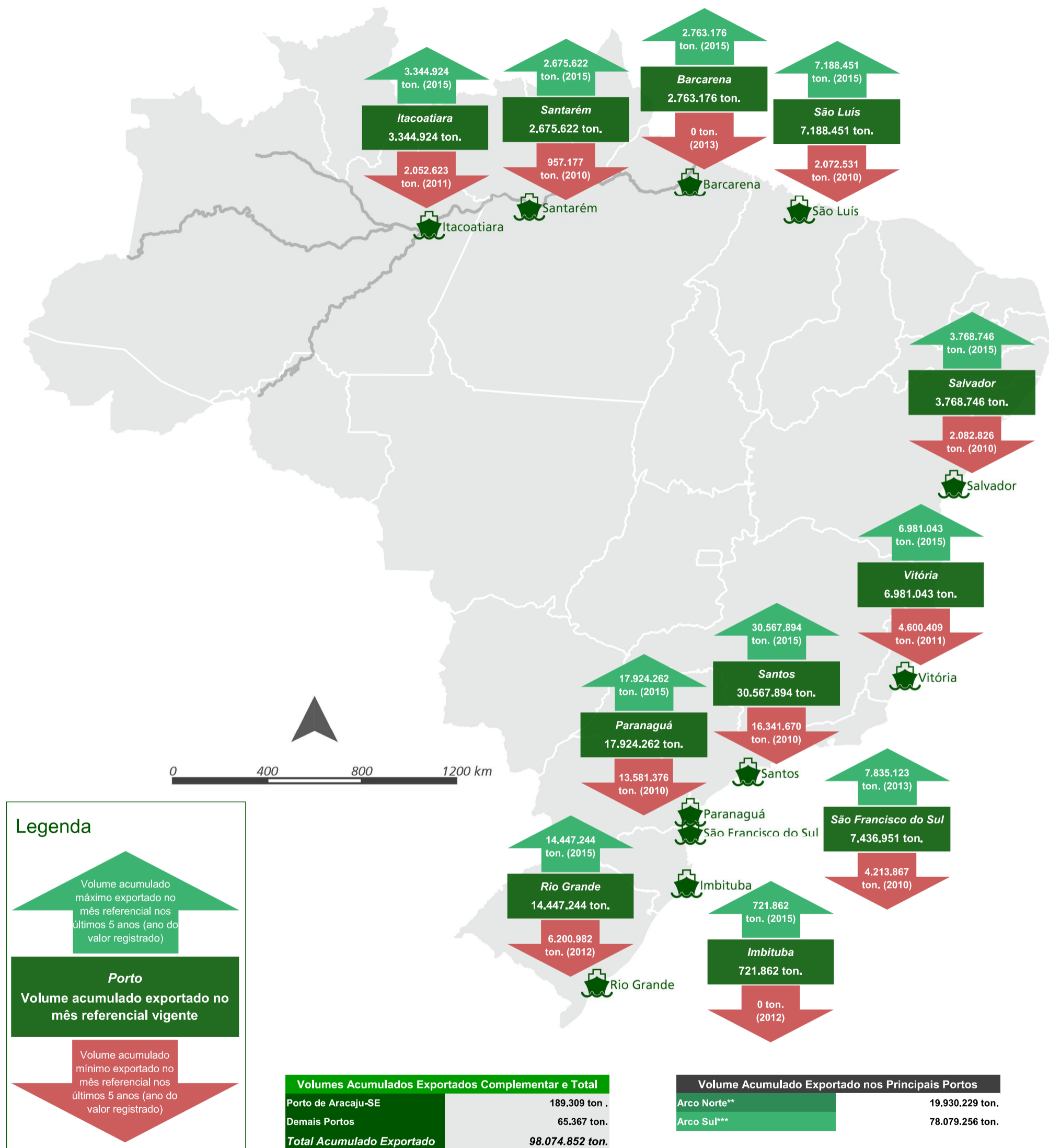
Ministério da  
Agricultura, Pecuária  
e Abastecimento



# Boletim Informativo Mensal de Exportações

Departamento de Infraestrutura, Logística e Geoconhecimento para o Setor Agropecuário

## Volume Acumulado da Exportado de Soja e Milho até Dezembro - 2015



### Parâmetros, fontes e observações

**Composição da Cesta de Produtos:** Soja para sementeira; Outros grãos de soja, mesmo triturado; Soja, mesmo triturada, para sementeira; Soja, mesmo triturada, exceto para sementeira; Milho para sementeira; Milho em grão, exceto para sementeira; Milho exceto em grão. **Período analisado:** acumulado dos meses de janeiro a dezembro a partir de 2010.

\*\* Portos de Itacoatiara, Santarém, Barcarena, São Luís, Aracaju e Salvador. \*\*\* Portos de Vitória, Santos, Paranaguá, São Francisco do Sul, Imbituba e Rio Grande. **Obs:** para valores máximos e mínimos iguais entre os anos, indicou-se o valor mais recente.

**Fonte:** Sistema de Análise das Informações de Comércio Exterior-AliceWeb (MDIC - Dados extraídos em 22/01/2016), Plano Nacional de Logística e Transporte-PNLT (2010-Base de Dados Georreferenciados).

Coordenação: Marcelo Cabral Santos e Carlos Alberto Nunes Batista. Elaboração: Wellington Gomes dos Santos.

Outras informações: dilog.spa@agricultura.gov.br.

Departamento de Infraestrutura, Logística e Geoconhecimento para o Setor Agropecuário-DILOG | Secretaria de Política Agrícola-SPA.

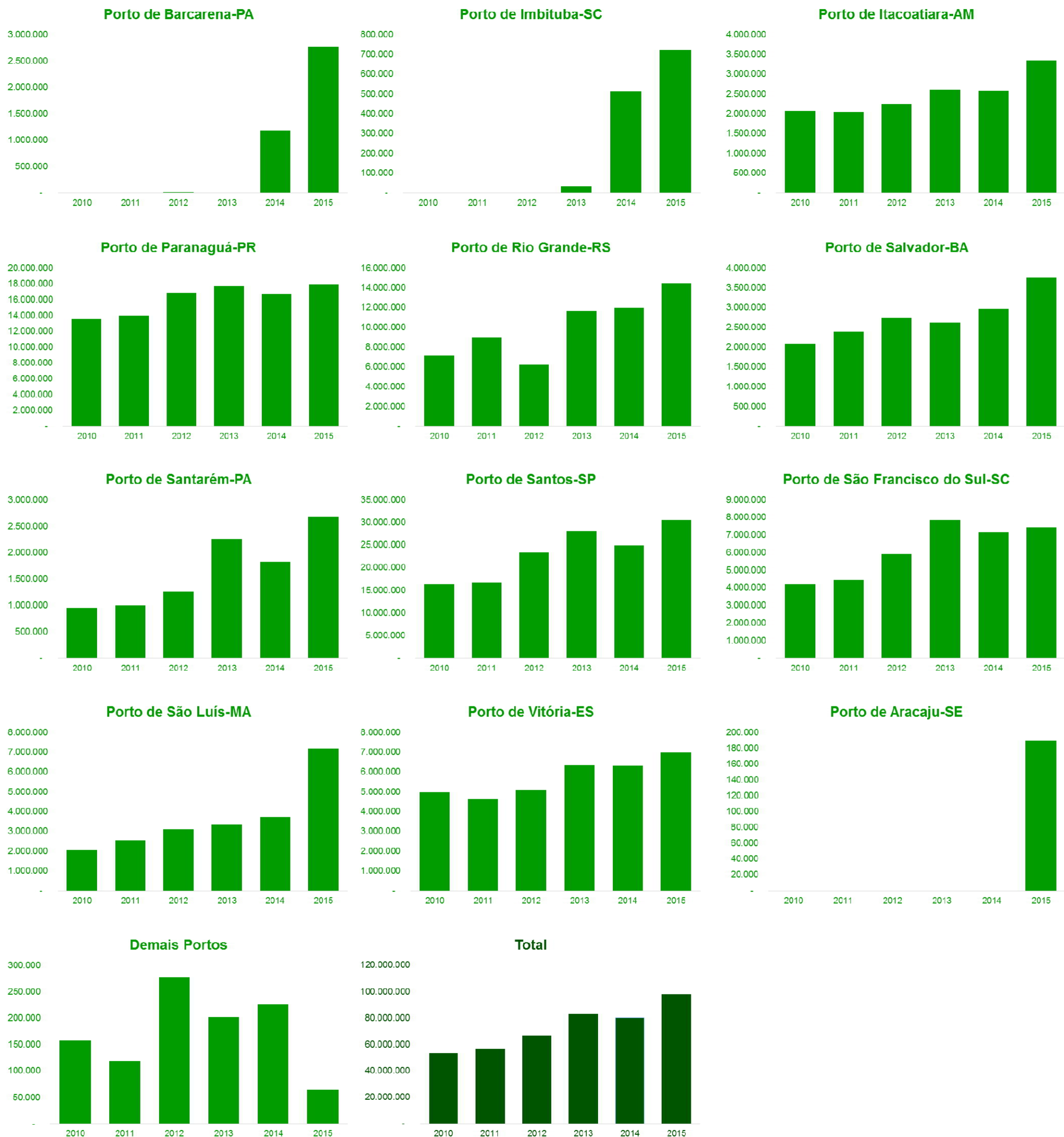
Ministério da  
Agricultura, Pecuária  
e Abastecimento



# Boletim Informativo Mensal de Exportações

Departamento de Infraestrutura, Logística e Geoconhecimento para o Setor Agropecuário

## Volume Exportado de Soja e Milho entre 2010 e Dezembro de 2015



### Parâmetros, fontes e observações

**Composição da Cesta de Produtos:** Soja para sementeira; Outros grãos de soja, mesmo triturado; Soja, mesmo triturada, para sementeira; Soja, mesmo triturada, exceto para sementeira; Milho para sementeira; Milho em grão, exceto para sementeira; Milho exceto em grão.

**Período analisado:** acumulado anual dos anos a partir de 2010.

**Fonte:** Sistema de Análise das Informações de Comércio Exterior-AliceWeb (MDIC - Dados extraídos em 22/01/2016), Plano Nacional de Logística e Transporte-PNLT (2010-Base de Dados Georreferenciados).

**Coordenação:** Marcelo Cabral Santos e Carlos Alberto Nunes Batista. **Elaboração:** Wellington Gomes dos Santos.

**Outras informações:** [dilog.spa@agricultura.gov.br](mailto:dilog.spa@agricultura.gov.br).

**Departamento de Infraestrutura, Logística e Geoconhecimento para o Setor Agropecuário-DILOG | Secretaria de Política Agrícola-SPA.**

Ministério da  
Agricultura, Pecuária  
e Abastecimento

