



DESEMPENHO DO CRÉDITO RURAL

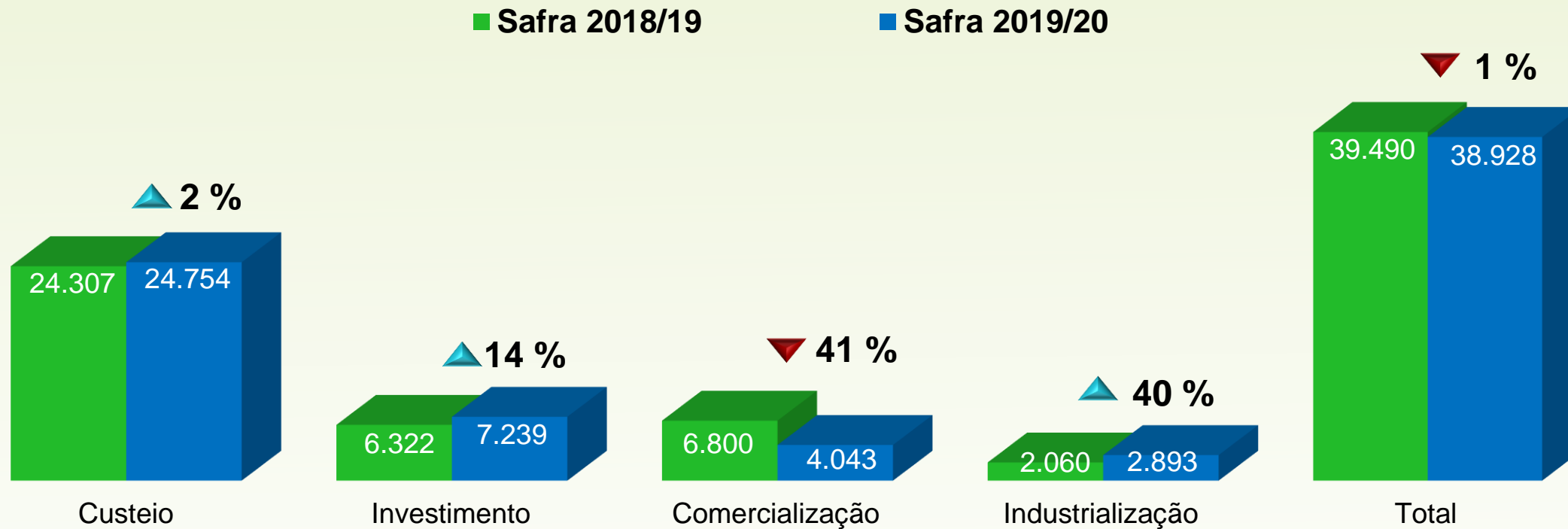
Safra 2019/20 –
Julho a Agosto de 2019

Ministério da
Agricultura, Pecuária
e Abastecimento



02/09/2019

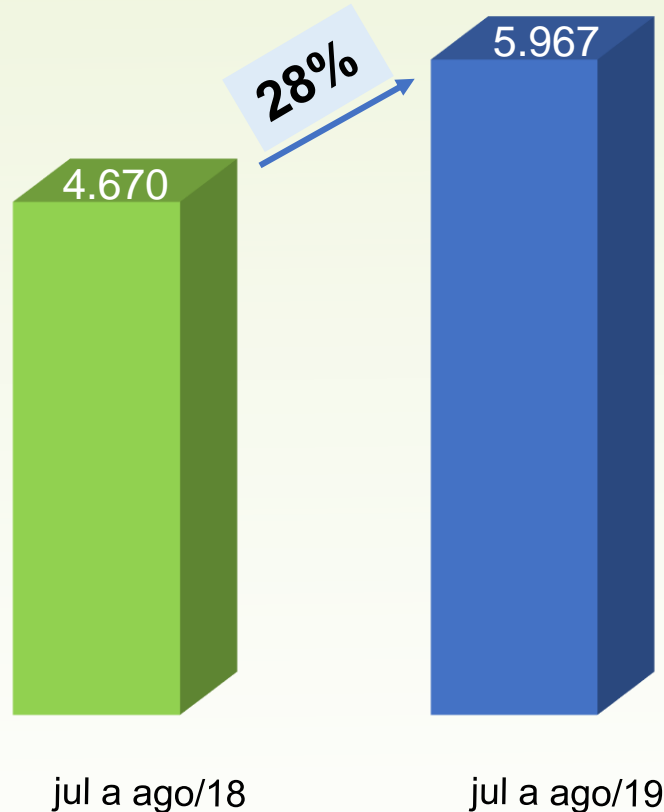
VALOR DAS CONTRATAÇÕES (jul a ago) – R\$ milhões



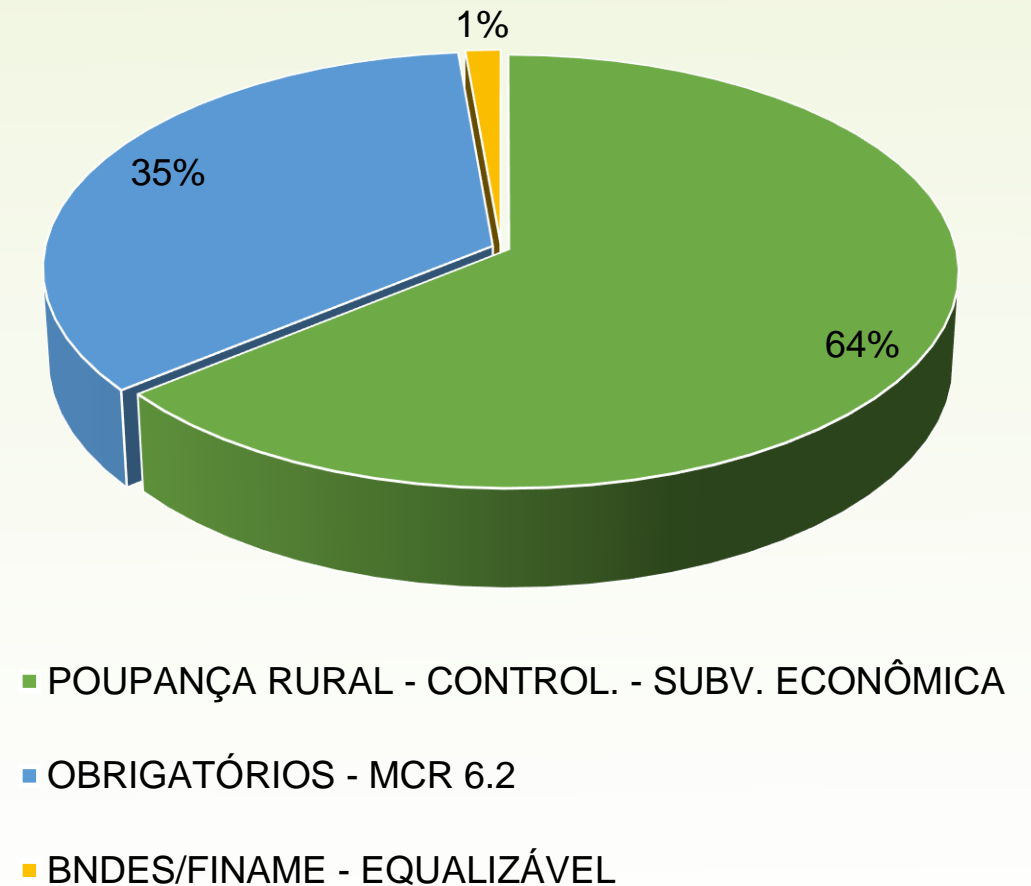
Fonte: SICOR/Banco Central - Elaboração: SPA/MAPA
OBS. Dados extraídos em 02/09/2019

CUSTEIO - PRONAMP

Valor Contratado - R\$ milhões



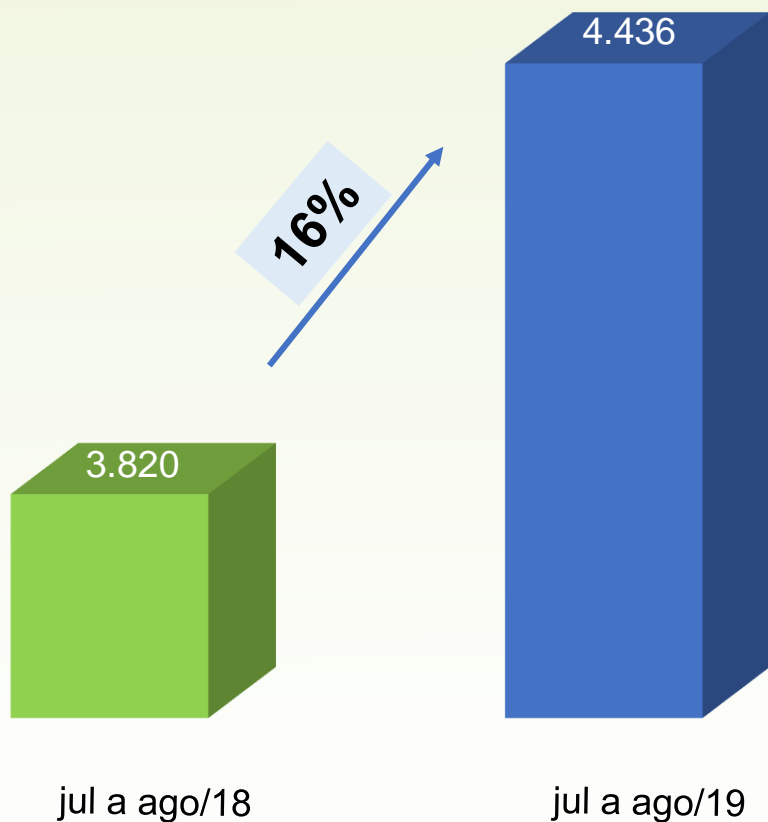
Participação das Fontes - jul a ago/19



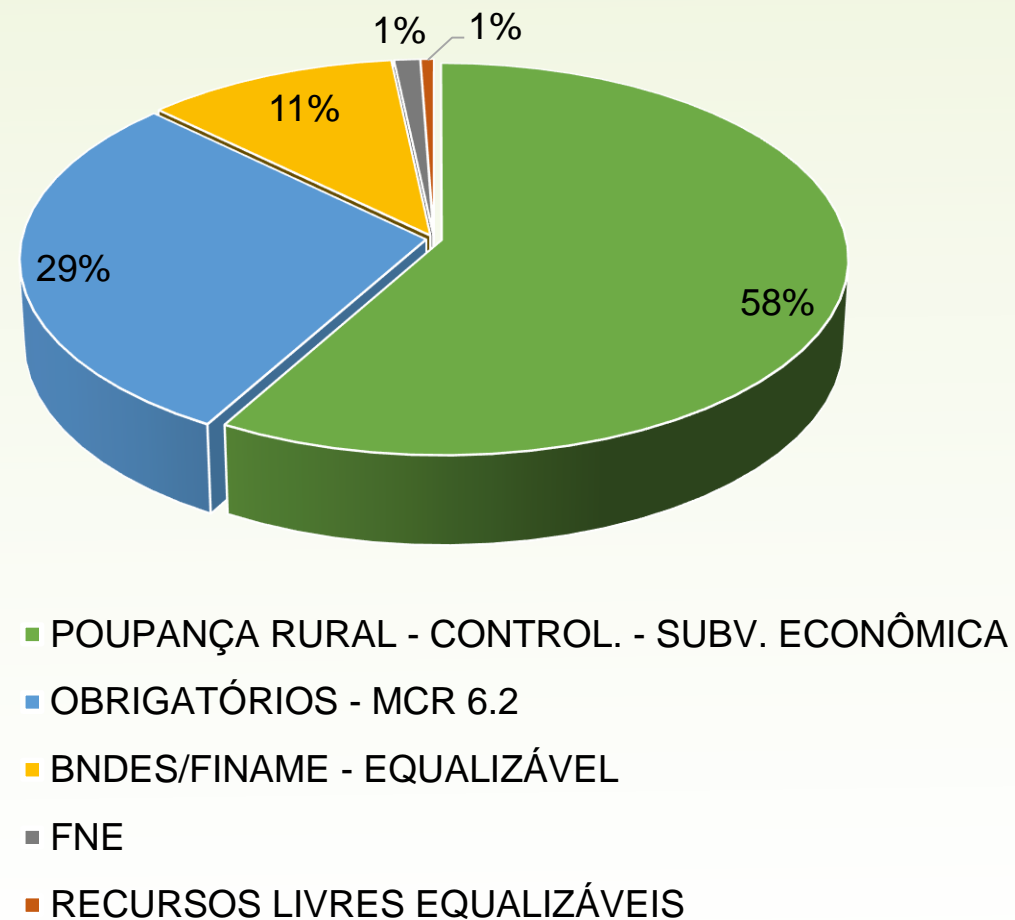
Fonte: SICOR/Banco Central - Elaboração: SPA/MAPA
OBS. Dados extraídos em 02/09/2019

CUSTEIO - PRONAF

Valor Contratado - R\$ milhões



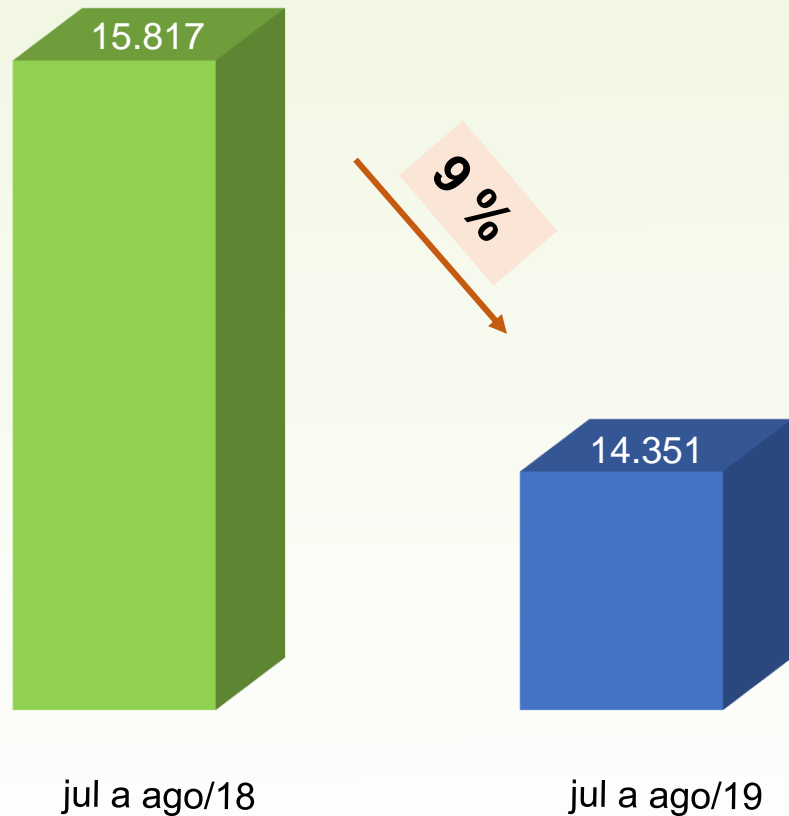
Participação das Fontes - jul a ago/19



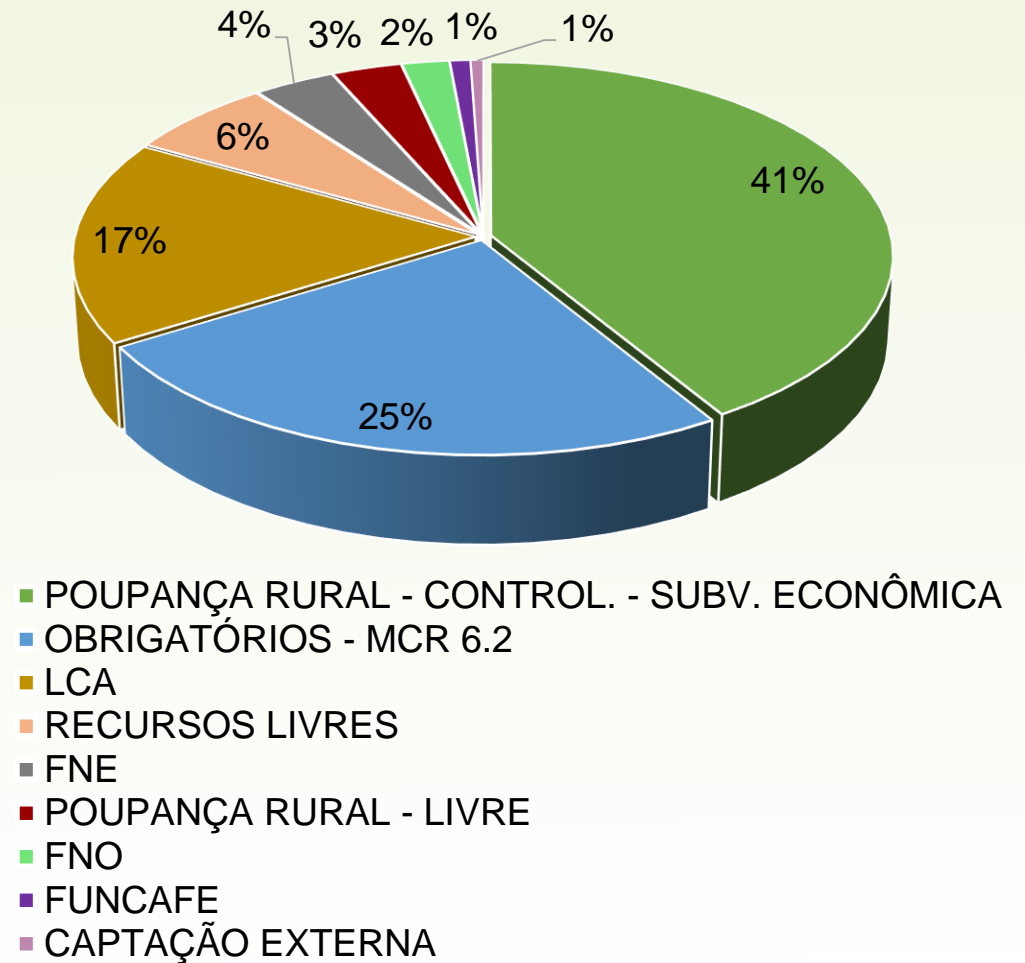
Fonte: SICOR/Banco Central - Elaboração: SPA/MAPA
OBS. Dados extraídos em 02/09/2019

CUSTEIO - DEMAIS

Valor Contratado - R\$ milhões



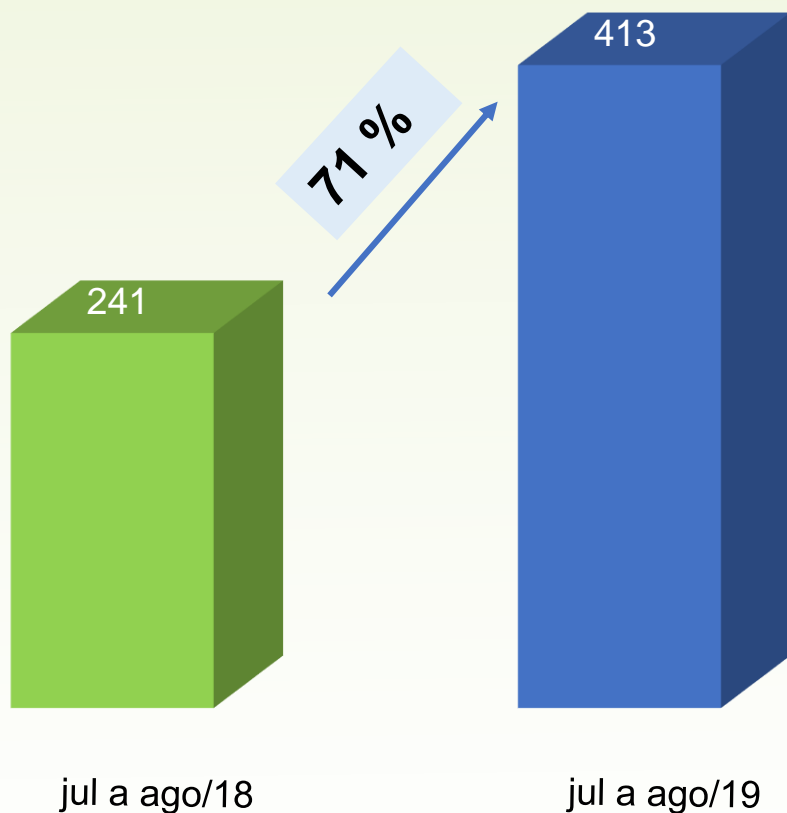
Participação das Fontes - jul a ago/19



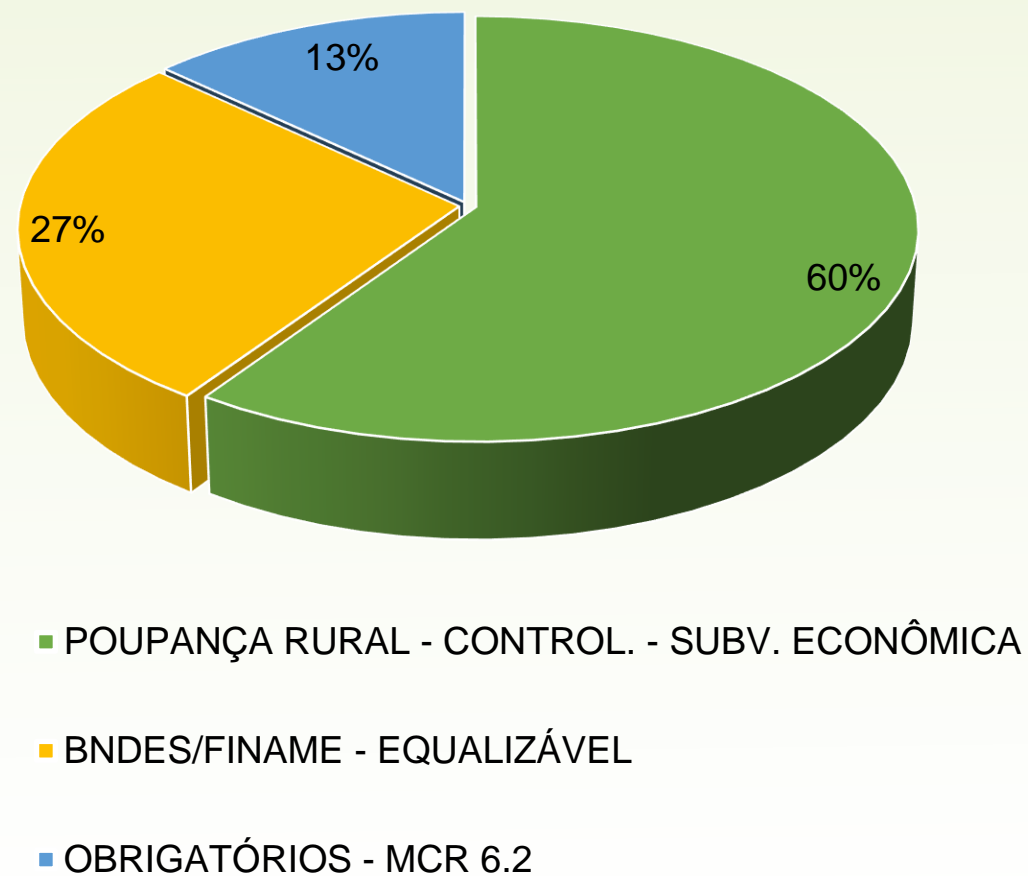
Fonte: SICOR/Banco Central - Elaboração: SPA/MAPA
OBS. Dados extraídos em 02/09/2019

INVESTIMENTO - PRONAMP

Valor Contratado - R\$ milhões



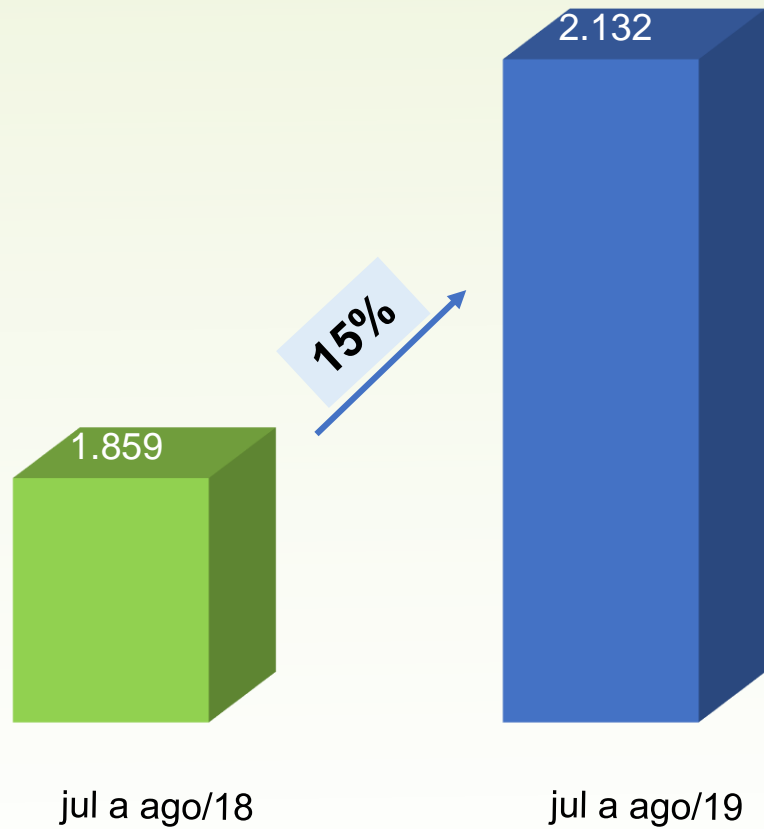
Participação das Fontes - jul a ago/19



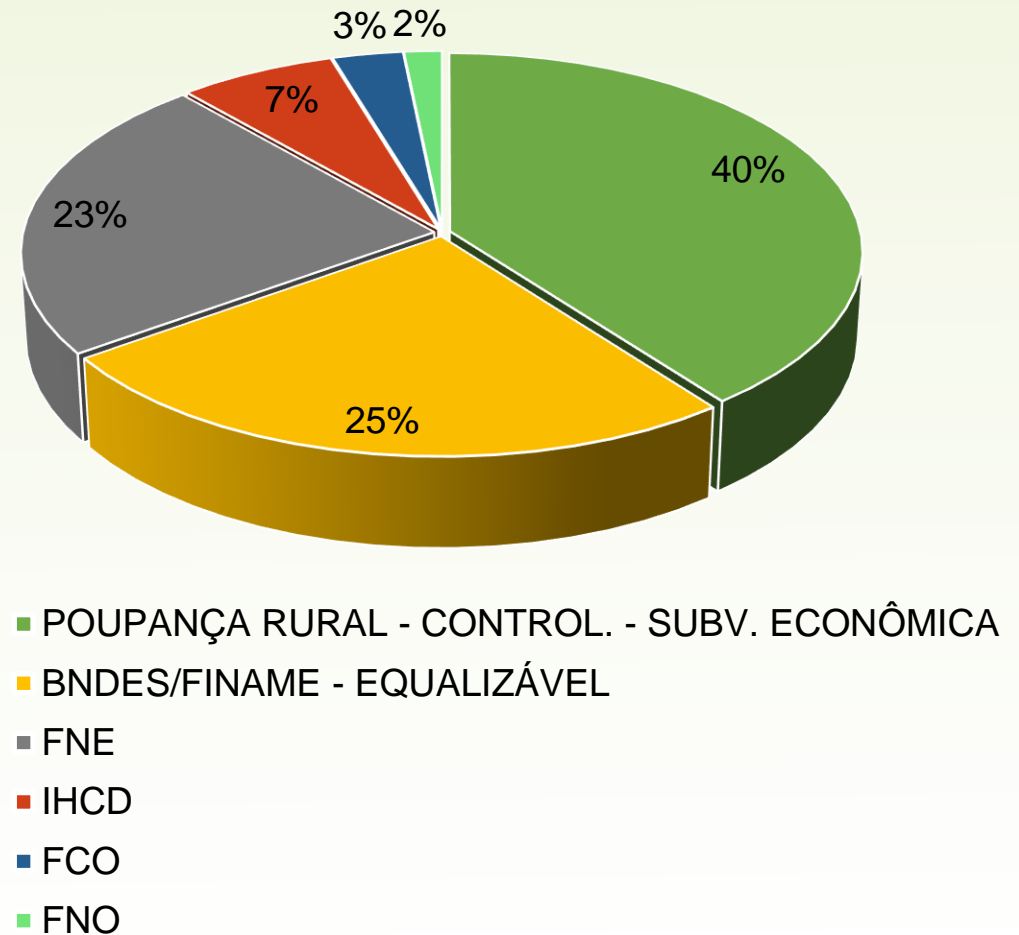
Fonte: SICOR/Banco Central - Elaboração: SPA/MAPA
OBS. Dados extraídos em 02/09/2019

INVESTIMENTO - PRONAF

Valor Contratado - R\$ milhões



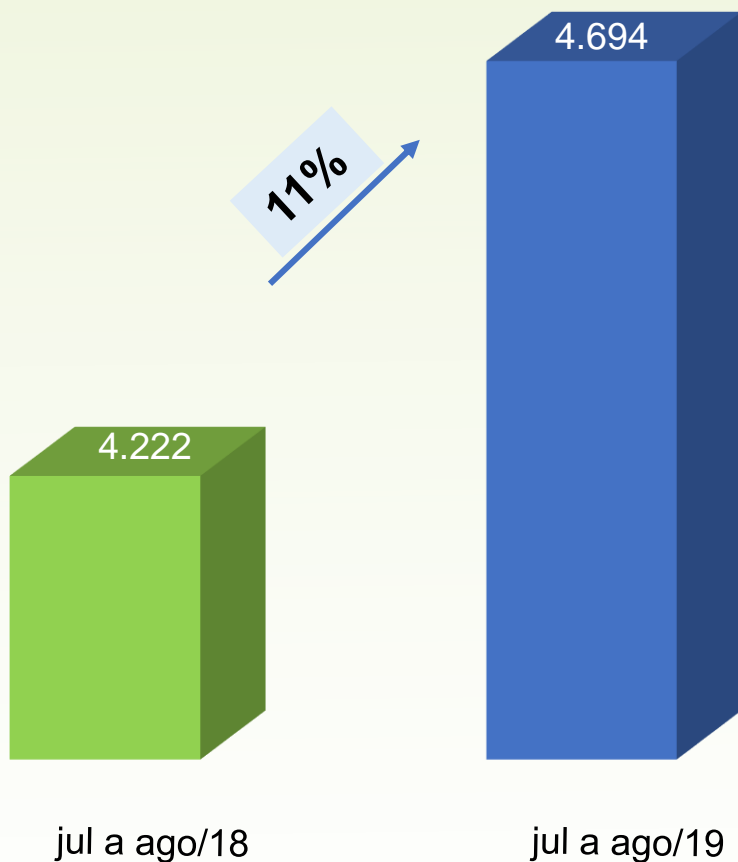
Participação das Fontes - jul a ago/19



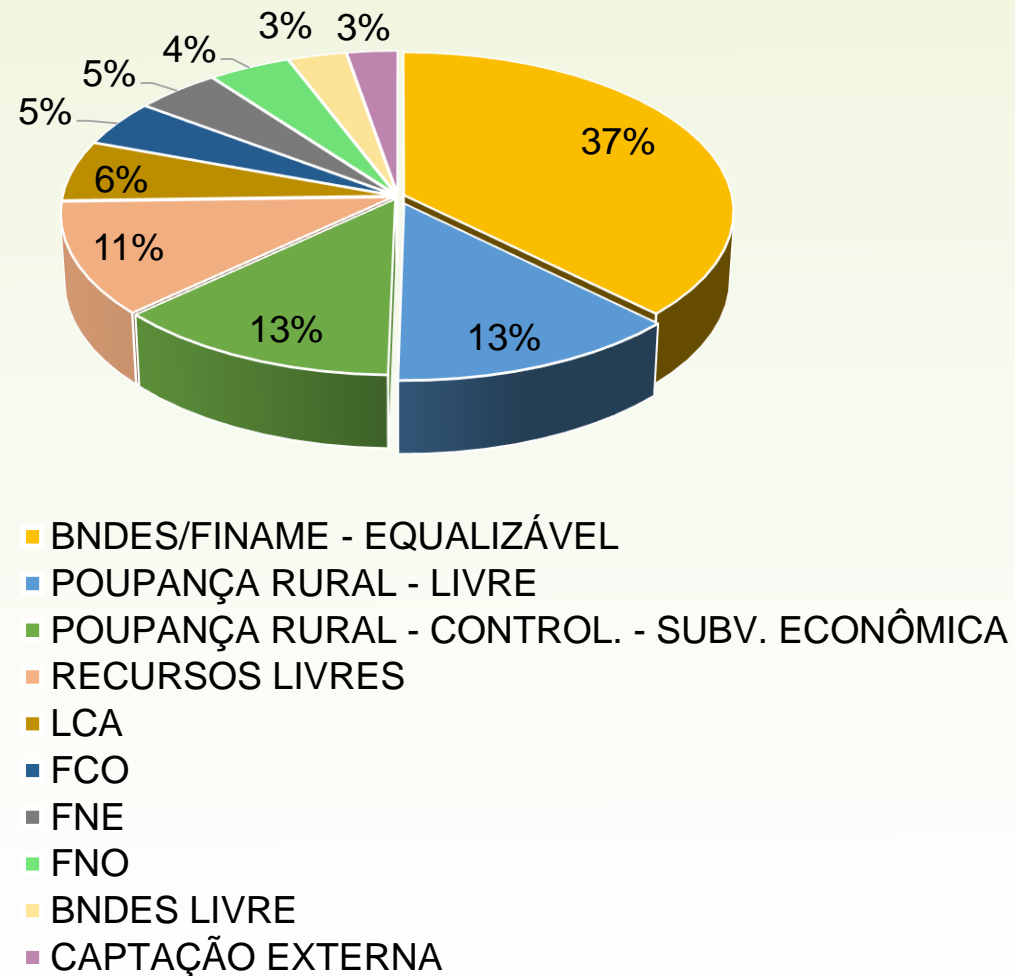
Fonte: SICOR/Banco Central - Elaboração: SPA/MAPA
OBS. Dados extraídos em 02/09/2019

INVESTIMENTO - DEMAIS

Valor Contratado - R\$ milhões



Participação das Fontes - jul a ago/19



Fonte: SICOR/Banco Central - Elaboração: SPA/MAPA
OBS. Dados extraídos em 02/09/2019

CUSTEIO TOTAL

Nº de Contratos

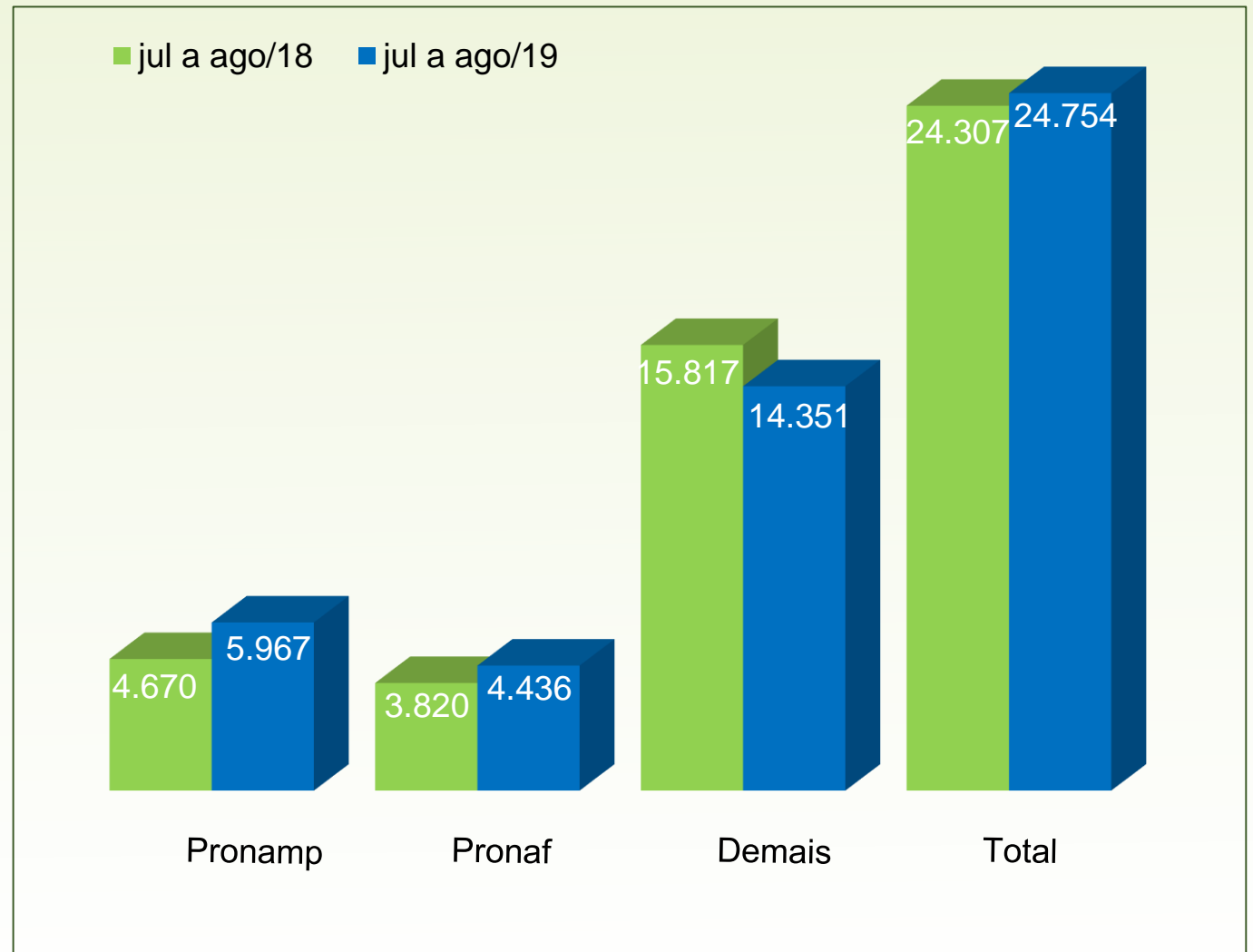
	jul a ago/18	jul a ago/19	Variação
Pronamp	32.593	37.356	15%
Pronaf	151.018	148.367	-2%
Demais	77.699	49.875	-36%
Total	261.310	235.598	-10%

Valor dos Contratos – R\$ milhões

	jul a ago/18	jul a ago/19	Variação
Pronamp	4.670	5.967	28%
Pronaf	3.820	4.436	16%
Demais	15.817	14.351	-9%
Total	24.307	24.754	2%

Fonte: SICOR/Banco Central - Elaboração: SPA/MAPA
OBS. Dados extraídos em 02/09/2019

R\$ milhões



INVESTIMENTO TOTAL

Nº de Contratos

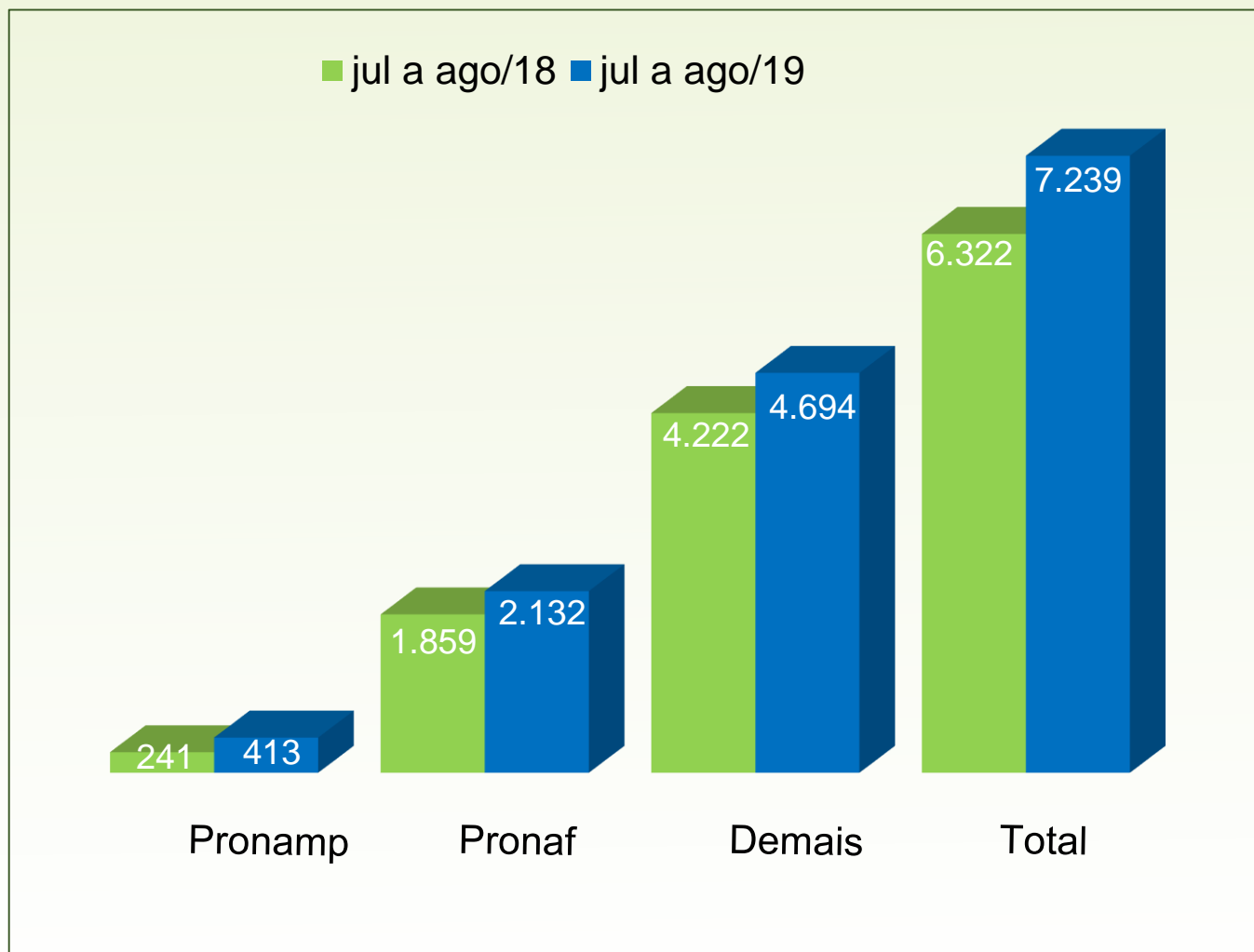
	jul a ago/18	jul a ago/19	Variação
Pronamp	2.375	3.268	38%
Pronaf	167.549	160.083	-4%
Demais	19.484	18.747	-4%
Total	189.408	182.098	-4%

Valor dos Contratos – R\$ milhões

	jul a ago/18	jul a ago/19	Variação
Pronamp	241	413	71%
Pronaf	1.859	2.132	15%
Demais	4.222	4.694	11%
Total	6.322	7.239	14%

Fonte: SICOR/Banco Central - Elaboração: SPA/MAPA
OBS. Dados extraídos em 02/09/2019

R\$ milhões



COMERCIALIZAÇÃO TOTAL

Nº de Contratos

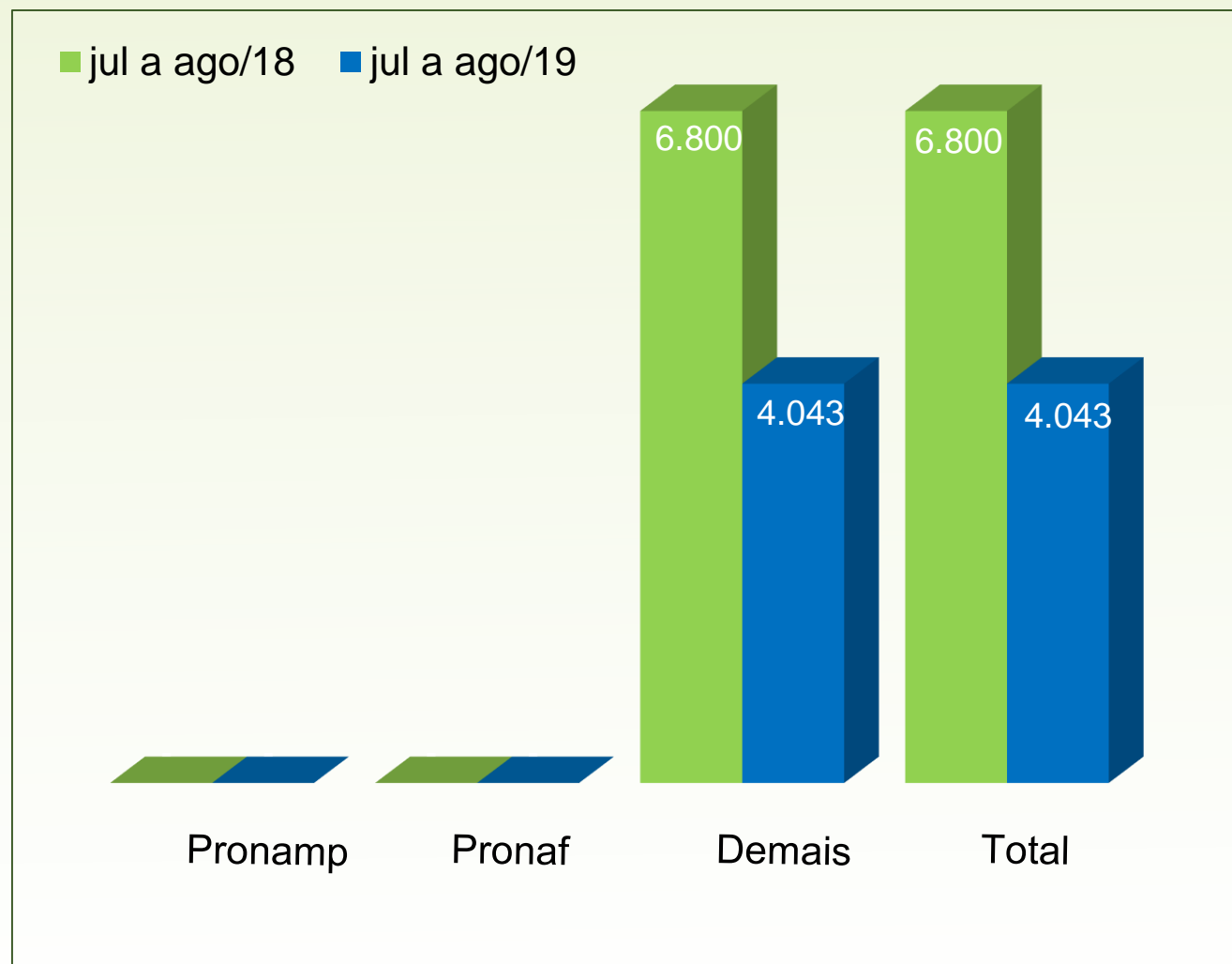
	jul a ago/18	jul a ago/19	Variação
Pronamp	-	-	-
Pronaf	-	-	-
Demais	4.463	5.320	19%
Total	4.463	5.320	19%

Valor dos Contratos – R\$ milhões

	jul a ago/18	jul a ago/19	Variação
Pronamp	-	-	-
Pronaf	-	-	-
Demais	6.800	4.043	-41%
Total	6.800	4.043	-41%

Fonte: SICOR/Banco Central - Elaboração: SPA/MAPA
OBS. Dados extraídos em 02/09/2019

R\$ milhões



INDUSTRIALIZAÇÃO TOTAL

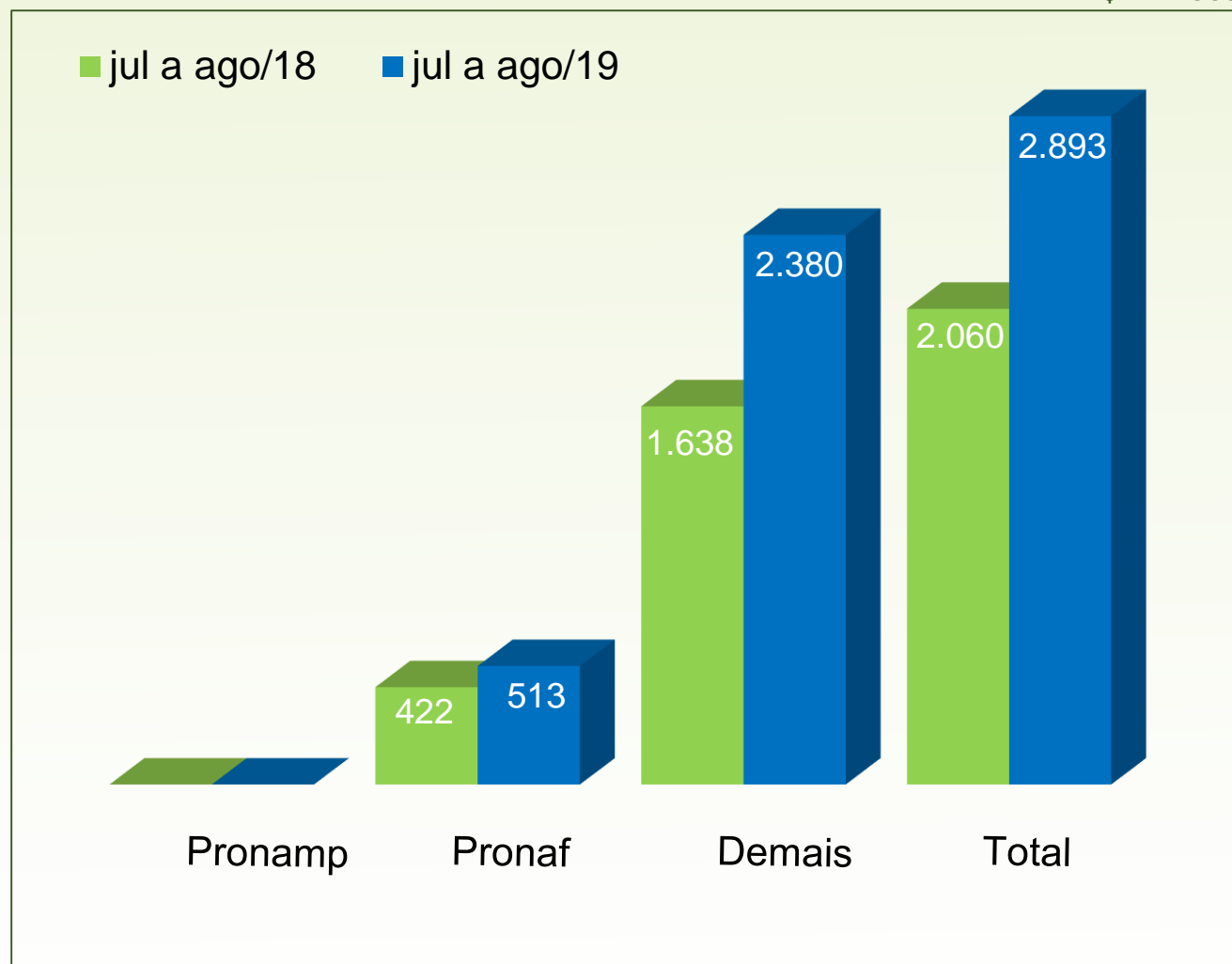
Nº de Contratos

	jul a ago/18	jul a ago/19	Variação
Pronamp	-	-	-
Pronaf	111	110	-1%
Demais	95	178	87%
Total	206	288	40%

Valor dos Contratos – R\$ milhões

	jul a ago/18	jul a ago/19	Variação
Pronamp	-	-	-
Pronaf	422	513	22%
Demais	1.638	2.380	45%
Total	2.060	2.893	40%

R\$ milhões



Fonte: SICOR/Banco Central - Elaboração: SPA/MAPA
OBS. Dados extraídos em 02/09/2019

TODAS AS FINALIDADES

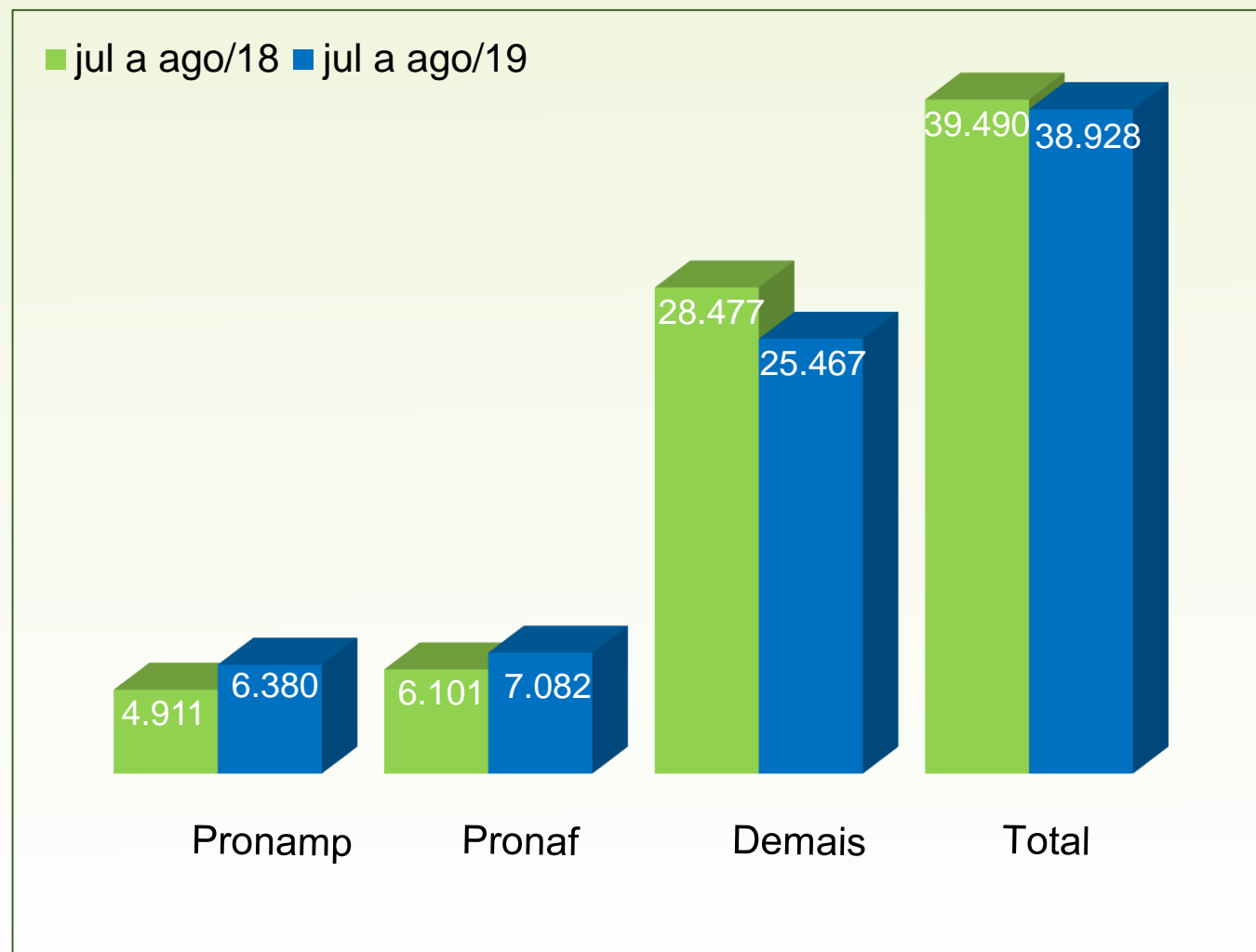
Nº de Contratos

	jul a ago/18	jul a ago/19	Variação
Pronamp	34.968	40.624	16%
Pronaf	318.678	308.560	-3%
Demais	101.741	74.120	-27%
Total	455.387	423.304	-7%

Valor dos Contratos – R\$ milhões

	jul a ago/18	jul a ago/19	Variação
Pronamp	4.911	6.380	30%
Pronaf	6.101	7.082	16%
Demais	28.477	25.467	-11%
Total	39.490	38.928	-1%

R\$ milhões



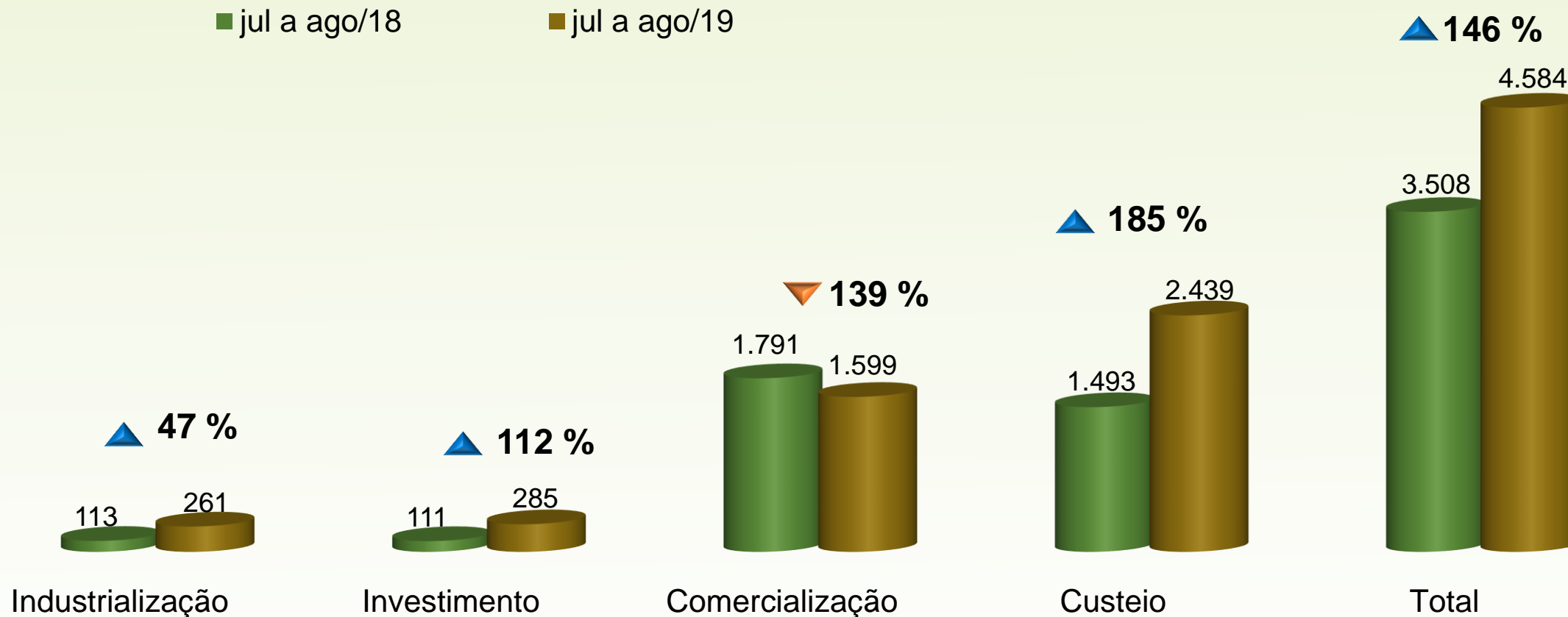
Fonte: SICOR/Banco Central - Elaboração: SPA/MAPA
OBS. Dados extraídos em 02/09/2019

CONTRATAÇÕES POR FONTES DE RECURSOS - TOTAL

	jul a ago/18		jul a ago/19		
	Valor	Partic.	Valor	Partic.	Variação
Fontes Controladas	R\$ milhões	%	R\$ milhões	%	Total
Poupança Rural Controlada	10.664	27%	14.743	38%	38%
Recursos Obrigatórios	14.460	37%	9.879	25%	-32%
BNDES/FINAME Equalizável	2.568	7%	2.977	8%	16%
Fundos Constitucionais	2.803	7%	2.198	6%	-22%
- FCO	809	2%	291	1%	-64%
- FNE	1.459	4%	1.361	3%	-7%
- FNO	534	1%	545	1%	2%
Outros	4.948	13%	5.375	14%	9%
Total Controladas	35.442	90%	35.171	90%	-1%
Fontes Não Controladas					
LCA	3.508	9%	4.584	12%	31%
Recursos Livres	3.127	8%	2.209	6%	-29%
Poupança Rural Livre	489	1%	1.186	3%	143%
Outras	431	1%	362	1%	-16%
Total Não Controladas	4.047	10%	3.757	10%	-7%
TOTAL	39.490	100%	38.928	100%	-1%

Fonte: SICOR/Banco Central - Elaboração: SPA/MAPA
OBS. Dados extraídos em 02/09/2019

CONTRATAÇÕES COM A FONTE LCA



Fonte: SICOR/Banco Central - Elaboração: SPA/MAPA
OBS. Dados extraídos em 02/08/2019

Financiamento Agropecuário

R\$ milhões

Programas	Safr a 2018/19			Safr a 2019/20			Variação da Aplicação
	Programação jul/18 a jun/19	Aplicação jul a ago/18	Desembolso relativo	Programação jul/19 a jun/20*	Aplicação jul a ago/19	Desembolso relativo	
	(a)	(b)	(b)/(a)	(c)	(d)	(d)/(c)	(d)/(b)
Moderfrota	8.639	1.843	21%	9.690	1.268	13%	-31%
Moderagro	839	116	14%	1.200	109	9%	-6%
Moderinfra	789	51	6%	732	74	10%	45%
Programa ABC	1.991	238	12%	2.096	369	18%	55%
PCA	2.124	88	4%	1.815	96	5%	9%
Inovagro	1.141	145	13%	1.500	304	20%	109%
Pronamp	1.550	241	16%	2.715	413	15%	71%
Prodecoop	983	0,3	0%	1.285	3	0%	840%
Procap-Agro	2.500	0	0%	2.500	0	0%	-
Prorenova	1.500	0	0%	1.500	0	0%	-
Pronaf	11.725	1.859	16%	12.927	2.132	16%	15%
Outros	17.730	1.741	10%	15.455	2.472	16%	42%
Investimento	51.511	6.322	12%	53.415	7.239	14%	14%
Custeio + Comerc. + Indust.	166.228	33.168	20%	169.327	31.690	19%	-4%
TOTAL	217.739	39.490	18%	222.742	38.928	17%	-1%

Fonte: SICOR/Banco Central - Elaboração: SPA/MAPA

OBS. Dados extraídos em 02/09/2019

MINISTÉRIO DA AGRICULTURA, PECUÁRIA E ABASTECIMENTO

GOVERNO FEDERAL