

Financiamento Agropecuário na Safra 2015/16

**Relatório Julho 2015 a Março 2016
(01/04/2016)**

Balço dos Financiamentos no Plano Agrícola e Pecuário 2015/16 (grandes produtores e Pronamp – Sem Pronaf)

(R\$ milhões)

Finalidade	jul/2013 - mar/2014		jul/2014 - mar/2015		jul/2015 - mar/2016	
	qtd operações	valor	qtd operações	Valor	qtd operações	valor
Custeio	390.078	49.724	374.086	52.369	357.268	64.128
Comercialização	38.890	16.200	26.281	16.726	20.219	17.853
Investimento	186.111	26.516	164.863	27.090	102.284	18.146
Total	615.079	92.440	565.230	96.185	479.771	100.127

Fonte: SICOR/Banco Central

Balanço dos Financiamentos no Plano Agrícola e Pecuário 2015/16 (grandes produtores e Pronamp – Sem Pronaf)

(participação percentual)

Finalidade	jul/2013 - mar/2014		jul/2014 - mar/2015		jul/2015 - mar/2016	
	qtd operações	valor	qtd operações	Valor	qtd operações	valor
Custeio	63	54	66	54	74	64
Comercialização	6	18	5	17	4	18
Investimento	30	29	29	28	21	18
Total	100	100	100	100	100	100

Fonte: SICOR/Banco Central

Balanço dos Financiamentos no Plano Agrícola e Pecuário 2015/16 (grandes produtores e Pronamp – Sem Pronaf)

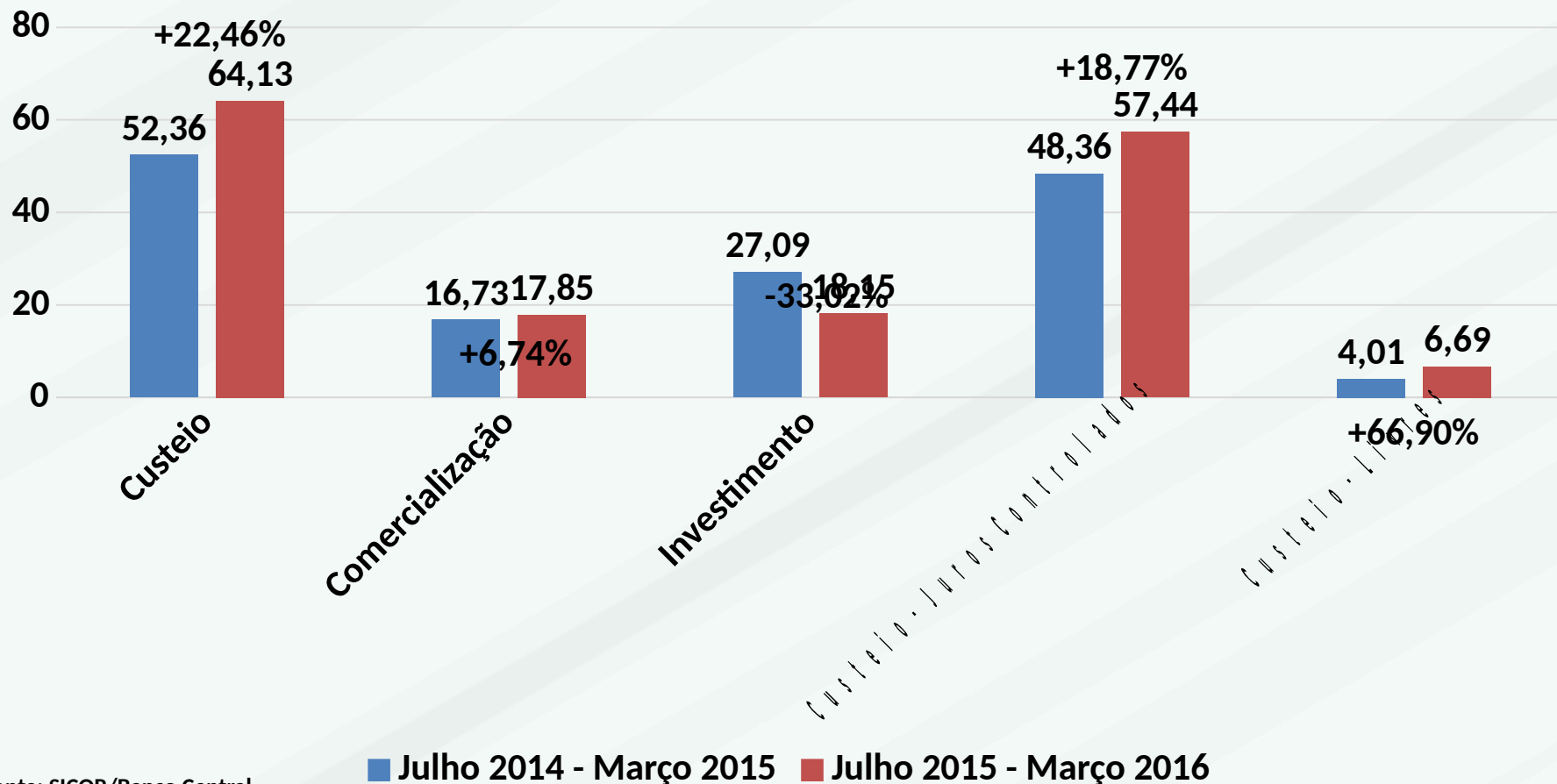
(R\$ Milhões)

Fontes de recursos ou programas	2015/2016		
	Programação jul/15 a jun/16	Aplicação jul/15 a mar/16	Desemb. relativo (%)
1. Custeio e Comercialização	149.500	81.980	55%
1.1 Juros controlados	96.500	69.535	72%
1.2 Juros livres	53.000	12.445	23%
2. Investimento	38.200	18.146	48%
3. Total Agricultura Empresarial	187.700	100.127	53%

Fonte: SICOR/Banco Central

Balanço dos Financiamentos no Plano Agrícola e Pecuário 2015/16 (grandes produtores e Pronamp – Sem Pronaf)

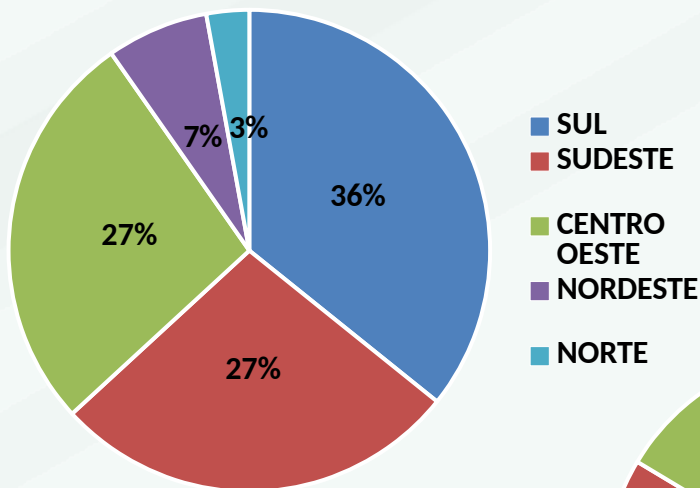
Valores Contratados - R\$ bilhões



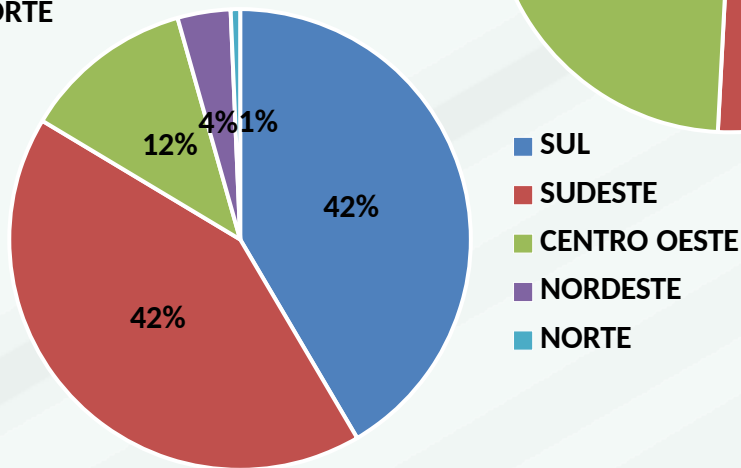
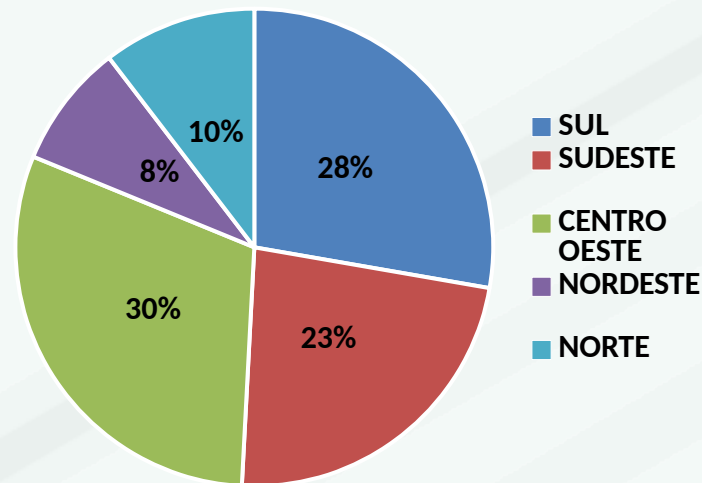
Fonte: SICOR/Banco Central

Balanço dos Financiamentos no Plano Agrícola e Pecuário 2015/16 (grandes produtores e Pronamp – Sem Pronaf) Julho/2015 – Fevereiro/2016

Custeio - R\$ 57,9 bi



Investimento - R\$ 16,1 bi



Comercialização - R\$ 13,7 bi

Fonte: SICOR/Banco Central

Balanço dos Financiamentos no Plano Agrícola e Pecuário 2015/16

(grandes produtores e Pronamp - Sem Pronaf)

Custeio e Comercialização (R\$ milhões)

Instituição	Jul/2014 - Mar/2015			Jul/2015 - Mar/2016			Variação no Total Controlados (%)	Variação no Total Livres (%)	Var. no Total Geral (%)	LCA
	Total Controlado	Total Livres	Total Geral	Total Controlado	Total Livres	Total Geral				
Bancos públicos	32.429	3.106	35.535	44.637	4.567	49.204	38	47	38	2.626
Bancos privados	23.063	2.463	25.526	17.596	6.355	23.951	-24	158	-6	3.957
Cooperativas de crédito	6.923	1.107	8.030	7.257	1.523	8.780	5	38	9	5
Bco. Desenv. e Ag. Fomento	5	0	5	45	0	45	803	-	803	0
Total	62.419	6.676	69.095	69.535	12.445	81.980	11	86	19	6.588

Fonte: SICOR/Banco Central

Balço dos Financiamentos no Plano Agrícola e Pecuário 2015/16 (grandes produtores e Pronamp – Sem Pronaf)

Custeio (R\$ milhões)

Instituição	Jul/2014 - Mar/2015			Jul/2015 - Mar/2016			Var. no Total Controlados (%)	Var. no Total Livres (%)	Var. no Total Geral (%)
	Total Controlado	Total Livres	Total Geral	Total Controlado	Total Livres	Total Geral			
Bancos públicos	27.351	1.276	28.627	39.477	1.208	40.685	44	-5	42
Bancos privados	14.715	1.883	16.598	11.077	4.350	15.427	-25	131	-7
Cooperativas de crédito	6.293	846	7.139	6.889	1.127	8.016	9	33	12
Bco. Desenv. e Ag. Fomento	5	0	5	0	0	0	-93	-	-93
Total	48.363	4.006	52.364	57.442	6.686	64.127	19	67	22

Fonte: SICOR/Banco Central

Balanço dos Financiamentos no Plano Agrícola e Pecuário 2015/16

(grandes produtores e Pronamp – Sem Pronaf)

Comercialização (R\$ milhões)

Instituição	Jul/2014 - Mar/2015			Jul/2015 - Mar/2016			Var. no Total Controlados (%)	Var. no Total Livres (%)	Var. no Total Geral (%)
	Total Controlado	Total Livres	Total Geral	Total Controlado	Total Livres	Total Geral			
Bancos públicos	5.078	1.829	6.907	5.160	3.359	8.519	2	84	23
Bancos privados	8.348	580	8.928	6.520	2.005	8.524	-22	246	-5
Cooperativas de crédito	630	261	891	368	396	764	-42	52	-14
Bco. Desenv. e Ag. Fomento	0	0	0	45	0	45	-	-	-
Total	14.056	2.670	16.726	12.093	5.759	17.853	-14	116	7

Fonte: SICOR/Banco Central

Balanço dos Financiamentos no Plano Agrícola e Pecuário 2015/16

(grandes produtores e Pronamp – Sem Pronaf)

Custeio (R\$ milhões)

Instituição	Jul/2014 - Mar/2015					Jul/2015 - Mar/2016					Pronamp Var. (%)	Grandes Var. (%)
	Pronamp	Grandes	Total Controlado	Total Livres	Total Geral	Pronamp	Grandes	Total Controlado	Total Livres	Total Geral		
Bancos públicos	6.959	21.669	27.351	1.276	28.627	9.880	30.804	39.477	1.208	40.685	42	42
Bancos privados	1.694	14.904	14.715	1.883	16.598	2.188	13.239	11.077	4.350	15.427	29	-11
Cooperativas de crédito	236	6.904	6.293	846	7.139	370	7.646	6.889	1.127	8.016	57	11
Bco. Desenv. e Ag. Fomento	0	5	5	0	5	0	0	0	0	0	-	-93
Total	8.888	43.481	48.363	4.006	52.369	12.438	51.690	57.442	6.686	64.128	40	19

Fonte: SICOR/Banco Central

Balanço dos Financiamentos no Plano Agrícola e Pecuário 2015/16

(grandes produtores e Pronamp – Sem Pronaf)

Custeio (R\$ milhões)

Atividade	Jul/2014 - Mar/2015			Jul/2015 - Mar/2016			Var. no Total Controlados (%)	Var. no Total Livres (%)	Var. no Total Geral (%)
	Total Controlado	Total Livres	Total Geral	Total Controlado	Total Livres	Total Geral			
Agrícola	32.744	3.197	35.940	43.465	5.302	48.767	33	66	36
Pecuário	15.620	809	16.429	13.977	1.384	15.361	-11	71	-6
Total	48.363	4.006	52.369	57.442	6.686	64.128	19	67	22

Fonte: SICOR/Banco Central

Balço dos Financiamentos no Plano Agrícola e Pecuário 2015/16 (grandes produtores e Pronamp – Sem Pronaf)

Comercialização (R\$ milhões)

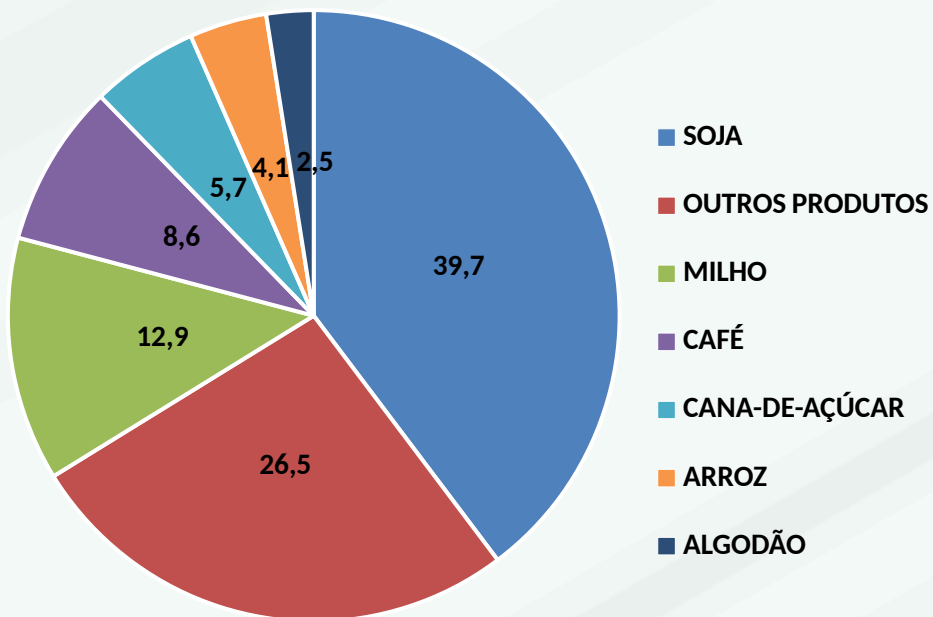
Atividade	Jul/2014 - Mar/2015			Jul/2015 - Mar/2016			Var. no Total Controlados (%)	Var. no Total Livres (%)	Var. no Total Geral (%)
	Total Controlado	Total Livres	Total Geral	Total Controlado	Total Livres	Total Geral			
Agrícola	11.581	1.678	13.258	10.374	4.480	14.854	-10	167	12
Pecuário	2.475	992	3.468	1.719	1.279	2.998	-31	29	-14
Total	14.056	2.670	16.726	12.093	5.759	17.853	-14	116	7

Fonte: SICOR/Banco Central

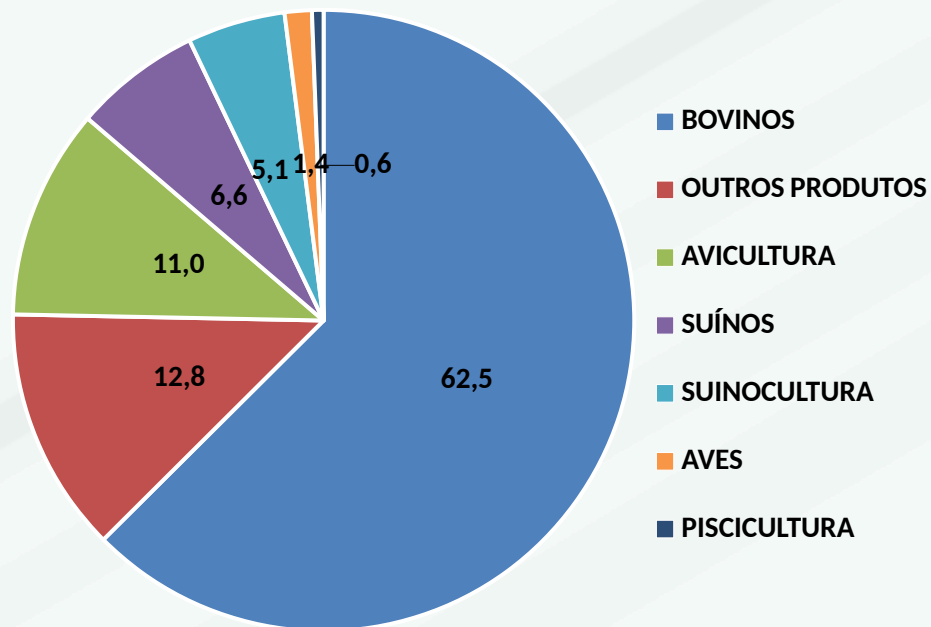
Balanço dos Financiamentos no Plano Agrícola e Pecuário 2015/16 (grandes produtores e Pronamp – Sem Pronaf)

Julho/2015 – Fevereiro/2016 - Custeio

Produtos Agrícolas (%)



Produtos Pecuários (%)



Fonte: SICOR/Banco Central

Balço dos Financiamentos no Plano Agrícola e Pecuário 2015/16 (grandes produtores e Pronamp – Sem Pronaf)

Letra de Crédito do Agronegócio LCA (R\$ milhões)

Atividade	Jul/2015 - Mar/2016			
	Custeio	Investimento	Comercialização	Total
Agrícola	1.667	6	3.476	5.149
Pecuário	549	296	896	1.741
Total	2.216	302	4.372	6.890

Fonte: SICOR/Banco Central

Balanço dos Financiamentos no Plano Agrícola e Pecuário 2015/16 (grandes produtores e Pronamp – Sem Pronaf)

FINANCIAMENTO RURAL - PROGRAMAÇÃO E APLICAÇÃO DE RECURSOS SAFRAS 2014/2015 e 2015/2016

(Em R\$ milhões)

Fontes de Recursos ou Programas	2014/2015			2015/2016			Comparativo Aplic. Var. (%)
	Programação jul/14 a jun/15	Aplicação jul/14 a mar/15	Desemb. relativo (%)	Programação jul/15 a jun/16	Aplicação jul/15 a mar/16	Desemb.	
	(a)	(b)	(b)/(a)	(c)	(d)	(d)/(c)	
1. Custeio e Comercialização	111.919	69.095	62	149.500	81.980	55	19
1.1 Juros controlados	88.919	62.419	70	96.500	69.535	72	11
Pronamp (1)	10.550	8.888	84	13.600	12.438	91	40
1.2 Juros livres	23.000	6.676	29	53.000	12.445	23	86
2. Investimento	43.950	27.090	62	38.200	18.146	48	-33
2.1 Moderfrota	3.500	1.082	31	3.650	2.815	77	160
2.2 PSI Rural	5.500	6.447	117	6.350	1.449	23	-78
2.3 Moderinfra	550	272	49	290	307	106	13
2.4 Programa ABC	4.500	2.661	59	3.000	1.114	37	-58
2.5 Inovagro	1.700	964	57	1.400	481	34	-50
2.6 PCA	3.500	1.424	41	2.000	467	23	-67
2.7 Moderagro	550	170	31	400	361	90	113
2.8 Prodecoop	1.250	387	31	1.600	761	48	97
2.9 Procap-Agro	3.050	1.573	52	1.990	1.470	74	-7
2.10 Prorenova	3.000	333	11	1.500	20	1	-94
2.11 Pronamp	6.340	3.496	55	5.290	1.209	23	-65
2.12 Outros	10.510	8.281	79	10.730	7.694	72	-7
3. AGRICULTURA EMPRESARIAL (1+2)	155.869	96.185	62	187.700	100.126	53	4

(1) Inserido a título de informação, por estar contido em Juros Controlados.

Fonte: Sicor / Banco Central