

Desempenho do Crédito Rural jul/2021 a mai/2022

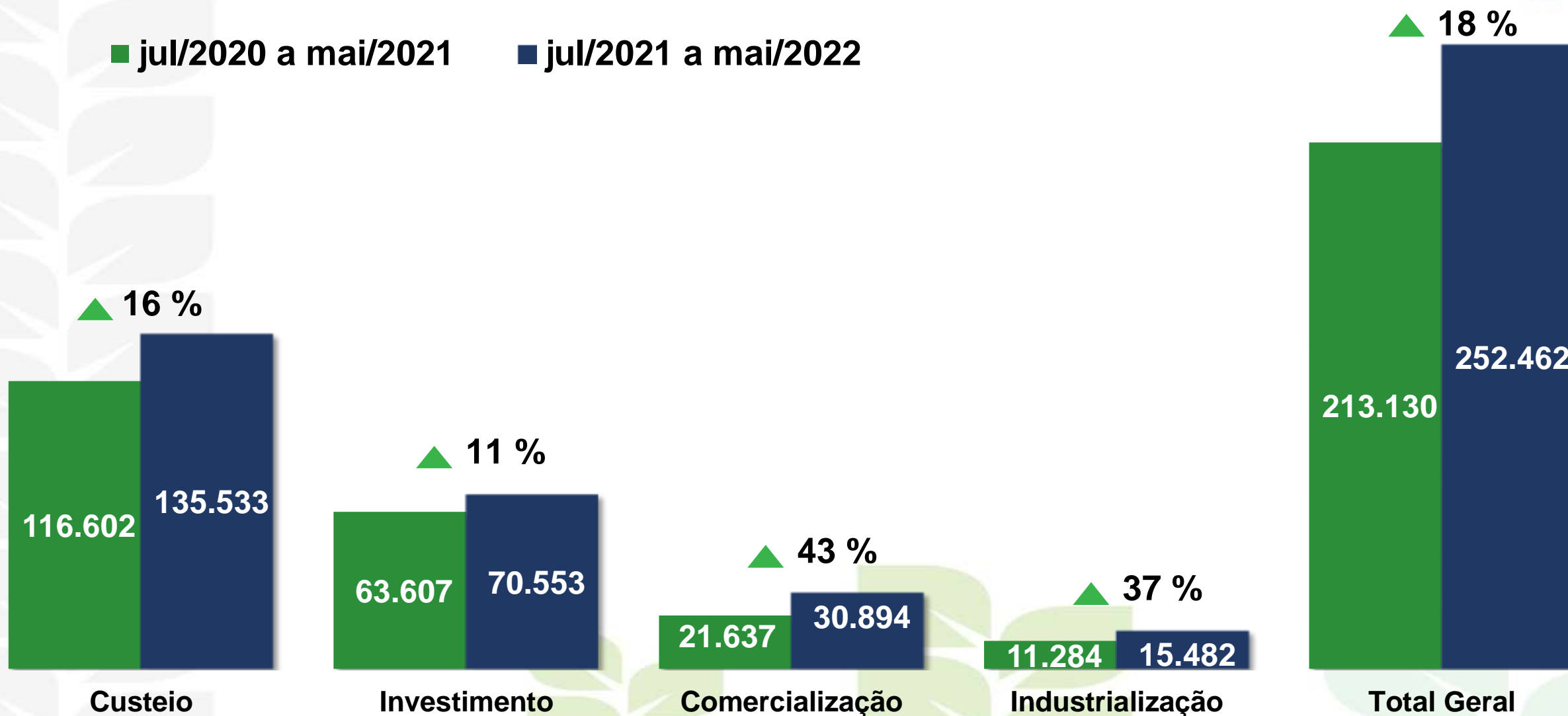


MINISTÉRIO DA
AGRICULTURA, PECUÁRIA
E ABASTECIMENTO



Valor das Contratações – R\$ milhões

■ jul/2020 a mai/2021 ■ jul/2021 a mai/2022

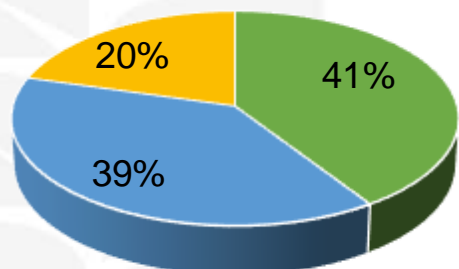


Contratações por Região – R\$ milhões

Região	2020/2021		2021/2022		Variação	
	Nº Contratos	Valor	Nº Contratos	Valor	Nº Contratos	Valor
Sul	943.473	78.844	820.168	92.965	-13%	18%
Centro-Oeste	222.562	50.173	232.288	59.934	4%	19%
Sudeste	394.091	53.631	332.932	62.357	-16%	16%
Nordeste	172.375	17.671	177.067	20.007	3%	13%
Norte	98.750	12.810	110.698	17.199	12%	34%
Total Geral	1.831.251	213.130	1.673.153	252.462	-9%	18%

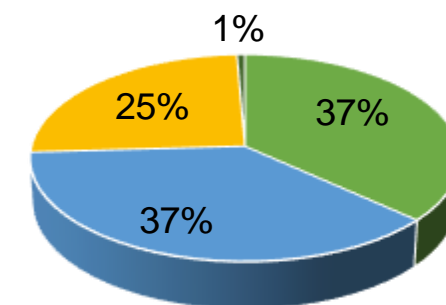
Sul

■ RS ■ PR ■ SC



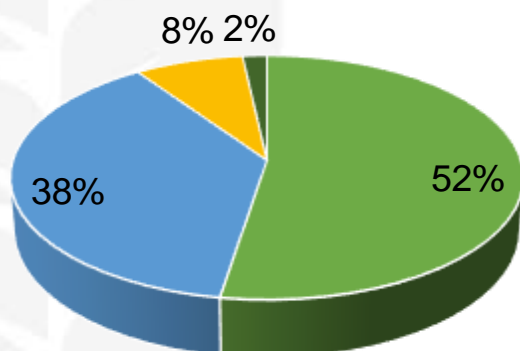
Centro-Oeste

■ MT ■ GO ■ MS ■ DF



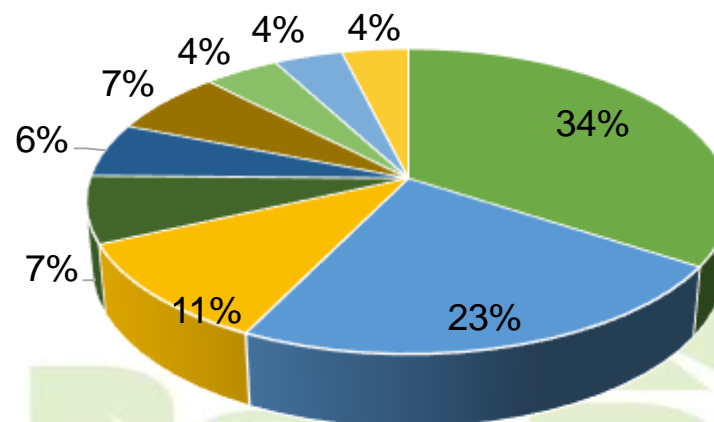
Sudeste

■ MG ■ SP ■ ES ■ RJ



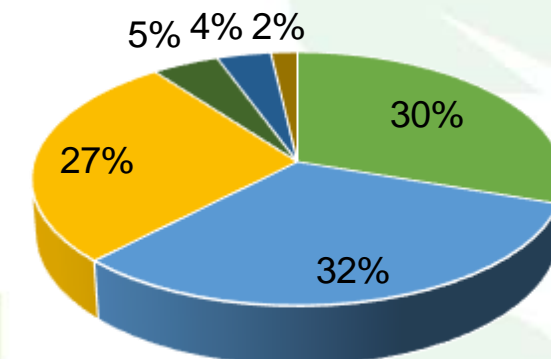
Nordeste

■ BA ■ MA ■ PI ■ PE ■ CE ■ SE ■ AL ■ PB ■ RN



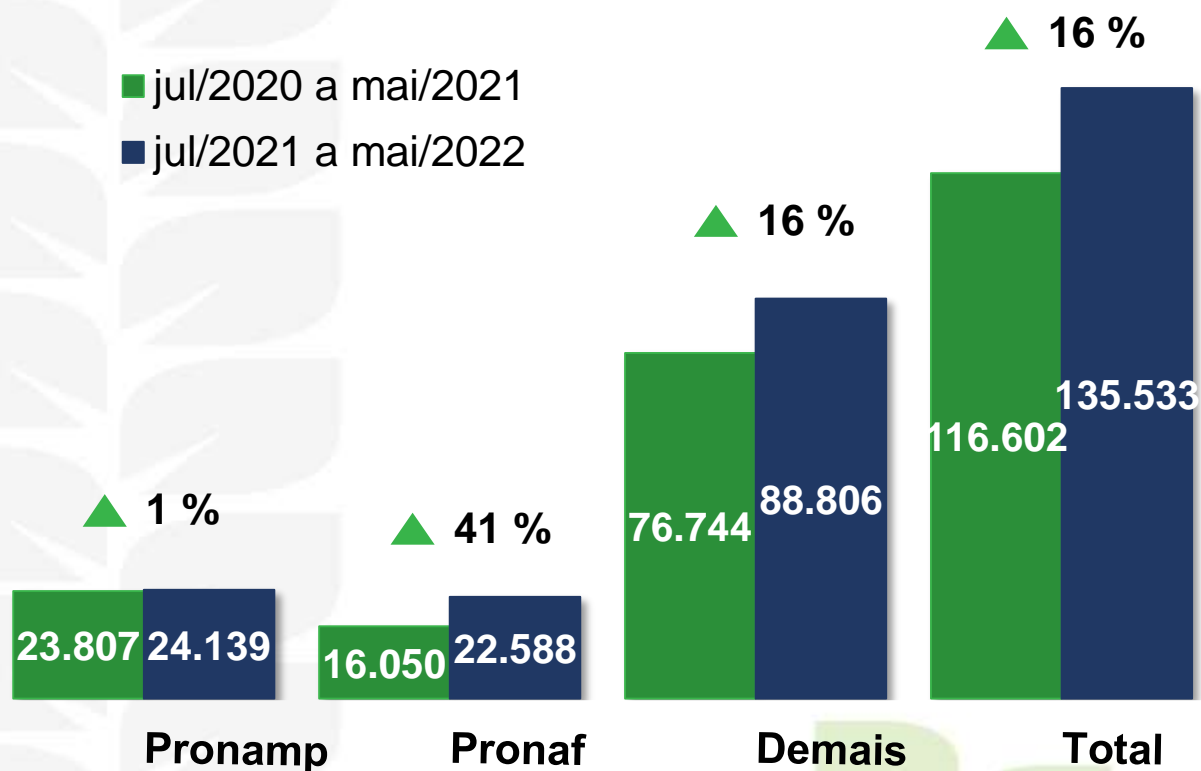
Norte

■ TO ■ RO ■ PA ■ AC ■ RR ■ AM

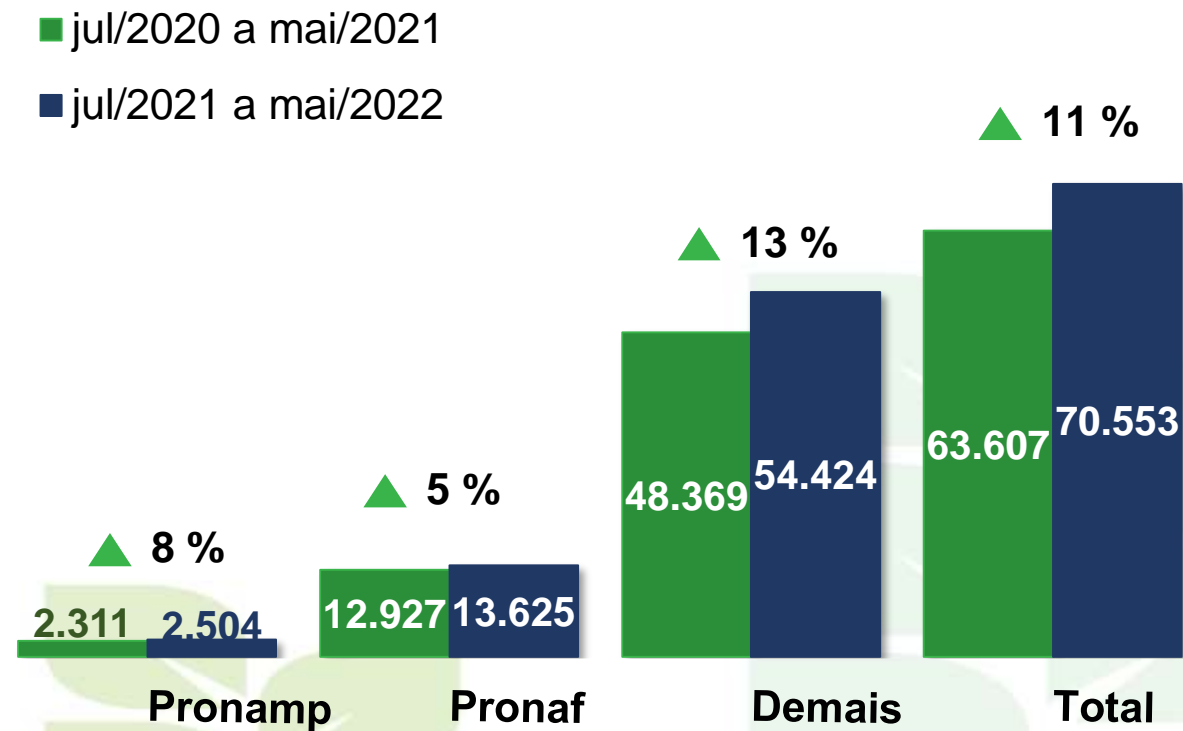


Valor das Contratações – R\$ milhões

Custeio



Investimento



Número de Contratos

Custeio

	jul/2020 a mai/2021	jul/2021 a mai/2022	Variação
Pronamp	148.312	122.587	-17%
Pronaf	473.667	500.008	6%
Demais	141.357	148.979	5%
Total	763.336	771.574	1%

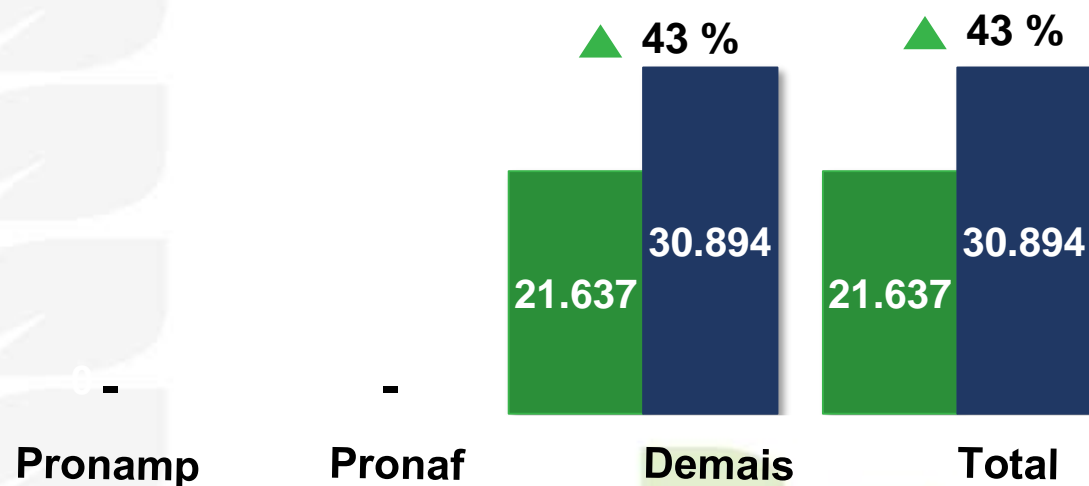
Investimento

	jul/2020 a mai/2021	jul/2021 a mai/2022	Variação
Pronamp	15.494	14.521	-6%
Pronaf	889.099	746.100	-16%
Demais	147.625	119.390	-19%
Total	1.052.218	880.011	-16%

Valor das Contratações – R\$ milhões

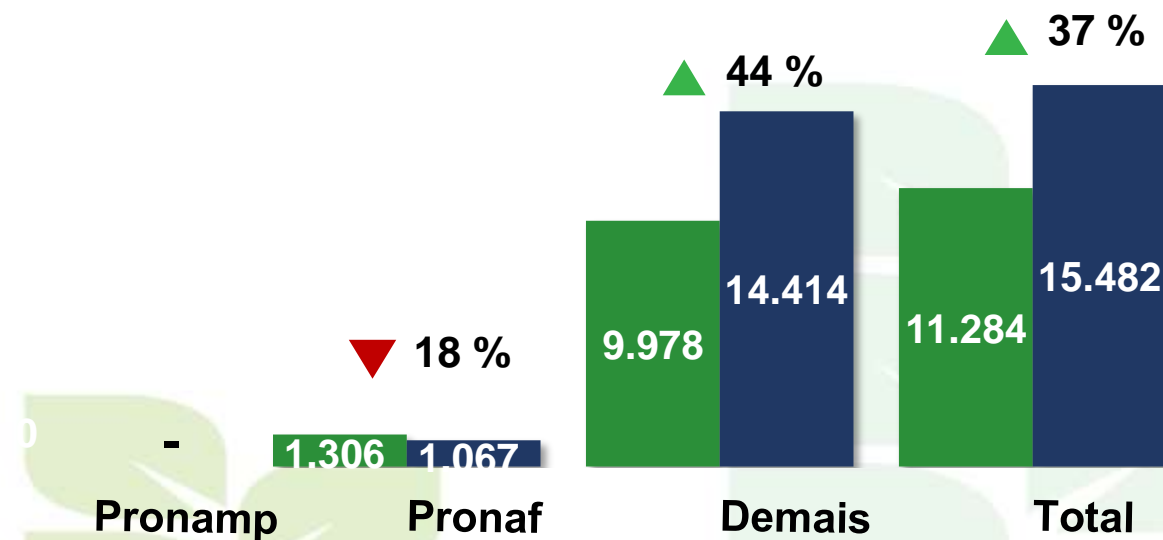
Comercialização

- jul/2020 a mai/2021
- jul/2021 a mai/2022



Industrialização

- jul/2020 a mai/2021
- jul/2021 a mai/2022



Número de Contratos

Comercialização

	jul/2020 a mai/2021	jul/2021 a mai/2022	Variação
Pronamp	-	-	-
Pronaf	-	-	-
Demais	14.631	20.306	39%
Total	14.631	20.306	39%

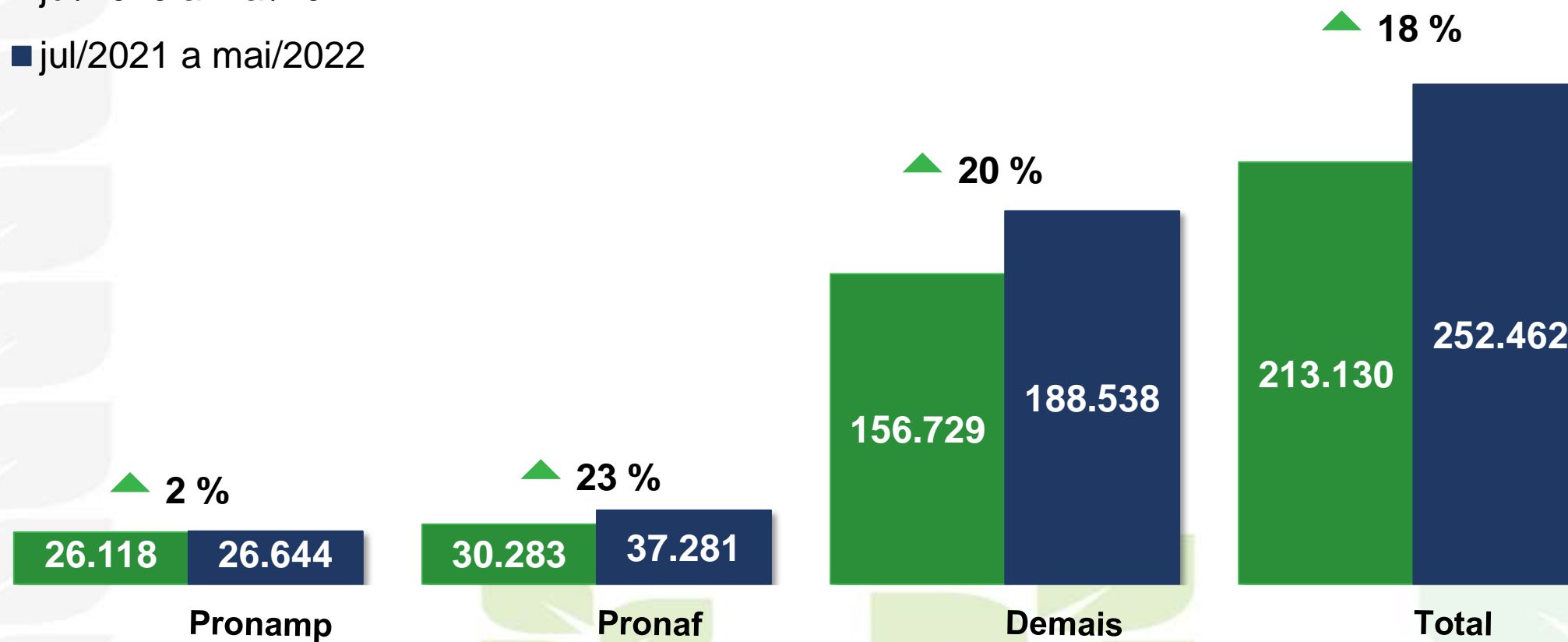
Industrialização

	jul/2020 a mai/2021	jul/2021 a mai/2022	Variação
Pronamp	-	-	-
Pronaf	364	296	-19%
Demais	702	966	38%
Total	1.066	1.262	18%

Valor das Contratações – R\$ milhões

Todas as finalidades

- jul/2020 a mai/2021
- jul/2021 a mai/2022



Número de Contratos

Todas as finalidades

	jul/2020 a mai/2021	jul/2021 a mai/2022	Variação
Pronamp	163.806	137.108	-16%
Pronaf	1.363.130	1.246.404	-9%
Demais	304.315	289.641	-5%
Total	1.831.251	1.673.153	-9%

Contratações por Fonte de Recursos

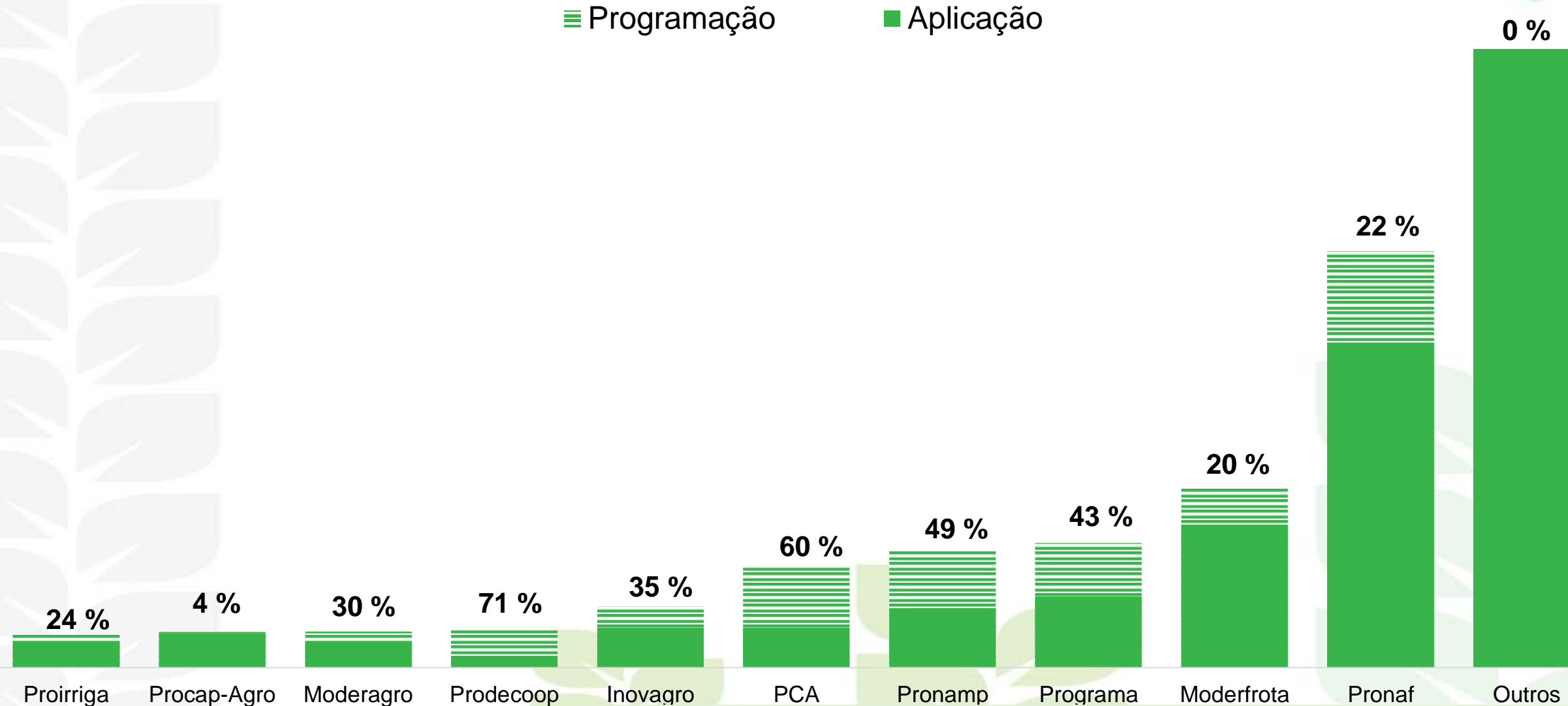
	jul/2020 a mai/2021		jul/2021 a mai/2022		Variação
	Valor	Partic.	Valor	Partic.	
Fontes Controladas	R\$ milhões	%	R\$ milhões	%	Total
Recursos Obrigatórios	45.745	21%	52.258	21%	14%
Poupança Rural Controlada	41.815	20%	47.565	19%	14%
BNDES/FINAME Equalizável	15.753	7%	11.790	5%	-25%
Fundos Constitucionais	17.700	8%	20.747	8%	17%
- FCO	5.627	3%	5.300	2%	-6%
- FNE	6.759	3%	8.858	4%	31%
- FNO	5.313	2%	6.589	3%	24%
Outros	4.800	2%	14.653	6%	205%
Total Controladas	125.812	59%	147.013	58%	17%
Fontes Não Controladas					
LCA Total	33.590	16%	49.182	19%	46%
Recursos Livres	15.746	7%	14.200	6%	-10%
Poupança Rural Livre	36.854	17%	37.677	15%	2%
Outras	1.128	1%	4.391	2%	289%
Total Não Controladas	87.318	41%	105.450	42%	21%
TOTAL	213.130	100%	252.462	100%	18%

Financiamento Agropecuário – R\$ milhões

Programas	Safr a 2020/21		Safr a 2021/22		Variação da Aplicação
	Programação Final	Aplicação jul/20 a mai/21	Programação Final	Aplicação jul/21 a mai/22	
	(a)	(b)	(c)	(d)	(d)/(b)
Moderfrota	8.700	5.315	7.530	6.006	13%
Moderagro	1.438	1.306	1.520	1.063	-19%
Proirriga	1.042	735	1.389	1.059	44%
Programa ABC	2.588	2.135	5.242	2.990	40%
PCA	2.447	1.775	4.236	1.677	-6%
Inovagro	1.981	1.552	2.565	1.673	8%
Pronamp	4.086	2.311	4.879	2.504	8%
Prodecoop	1.554	479	1.665	484	1%
Procap-Agro	400	168	1.500	1.433	754%
Pronaf	13.808	12.927	17.527	13.625	5%
Outros	18.978	34.904	25.329	38.038	9%
Investimento	57.022	63.607	73.380	70.553	11%
Custeio + Comerc. + Indust.	173.837	149.523	179.501	181.909	22%
TOTAL	230.859	213.130	252.881	252.462	18%

Saldo dos Programas de Investimento

Programação Aplicação

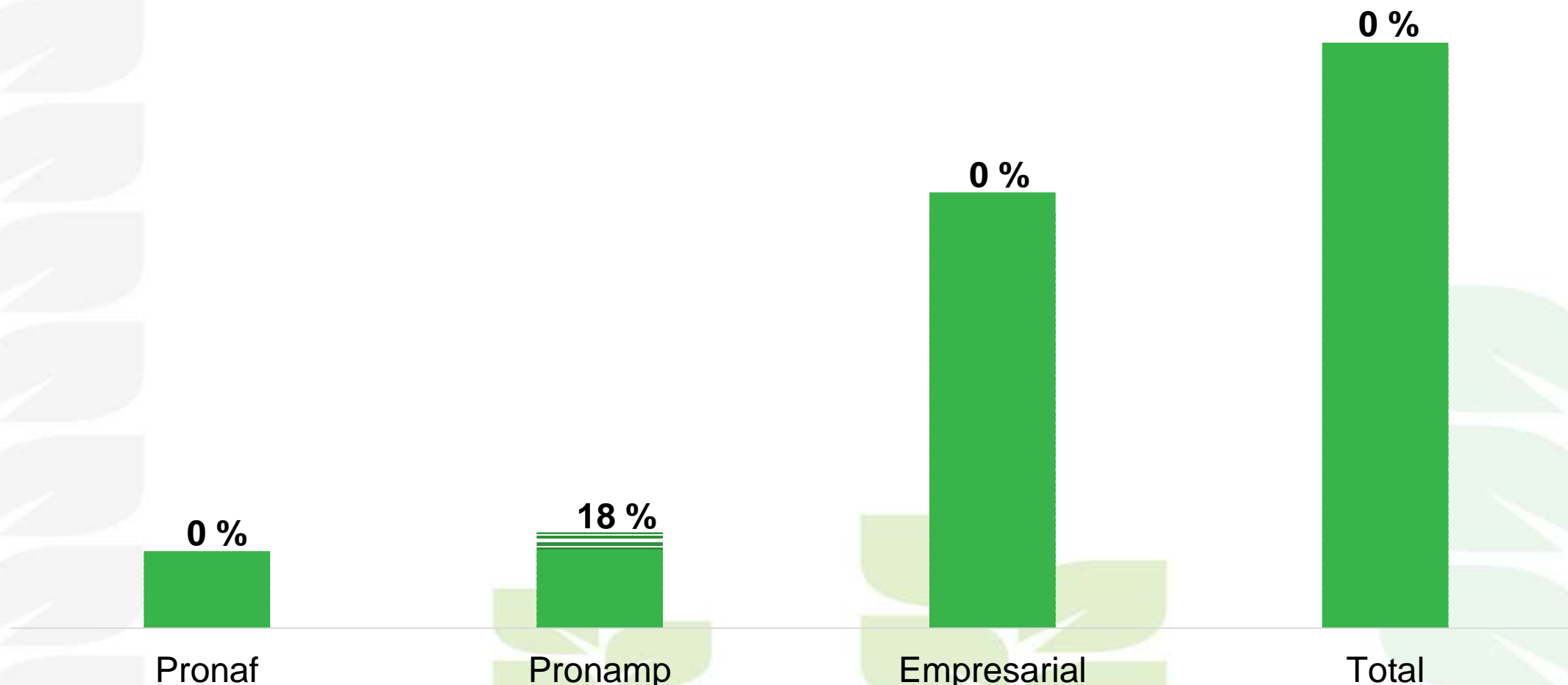


Fonte: SICOR/Banco Central - Elaboração: SPA/MAPA
OBS. Dados extraídos em 03/06/2022

NOTA: ¹A programação inclui os remanejamentos de recursos realizados em dezembro de 2021.
² Nos Outros Programas estão incluídas as fontes Poupança Livre, Fundos Constitucionais, Recursos Livres, etc.

Saldo do Custeio, Comercialização e Industrialização

≡ Programação ■ Aplicação



Fonte: SICOR/Banco Central - Elaboração: SPA/MAPA
OBS. Dados extraídos em 03/06/2022

NOTA: 1A programação inclui os remanejamentos de recursos realizados em dezembro de 2021.



MINISTÉRIO DA
AGRICULTURA, PECUÁRIA
E ABASTECIMENTO



PÁTRIA AMADA
BRASIL
GOVERNO FEDERAL