



Desempenho do Crédito Rural jul/2021 a jun/2022



Ministério da Agricultura,
Pecuária e Abastecimento

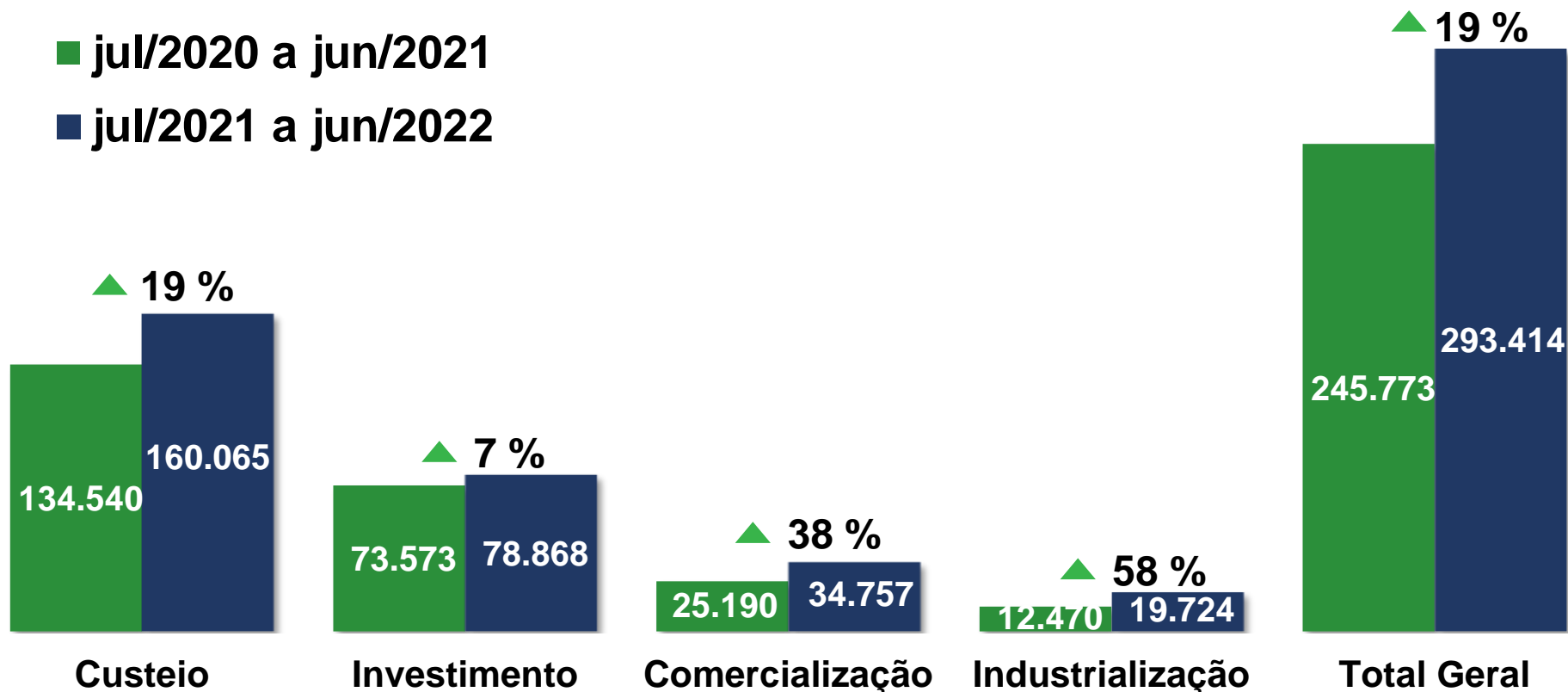




Valor das Contratações – R\$ milhões

■ jul/2020 a jun/2021

■ jul/2021 a jun/2022

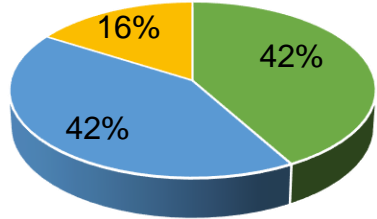




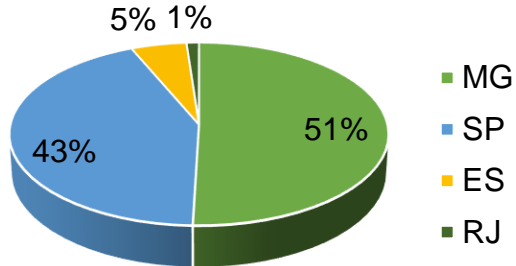
Contratações por Região – R\$ milhões

Sul

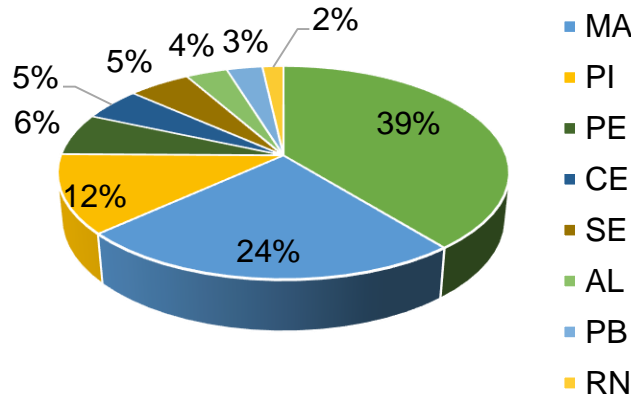
■ RS ■ PR ■ SC



Sudeste

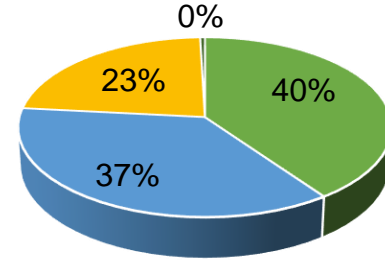


Nordeste

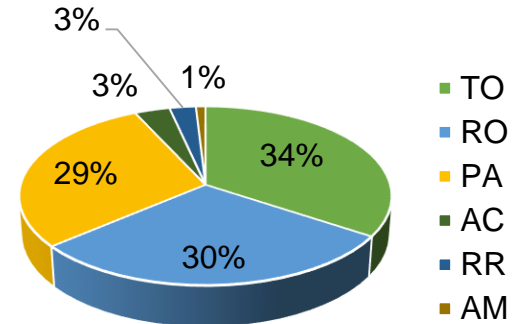


Centro-Oeste

■ MT ■ GO ■ MS ■ DF



Norte



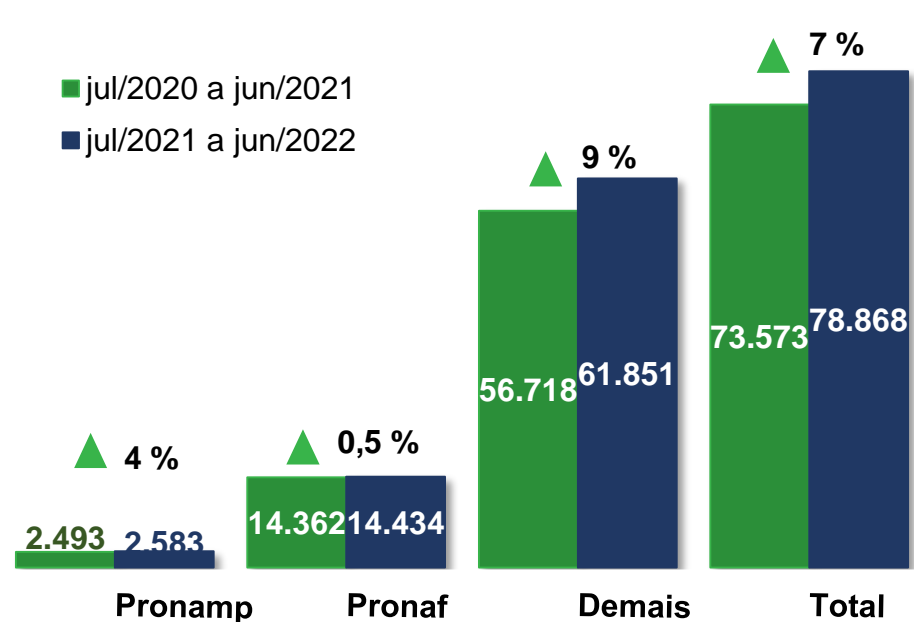
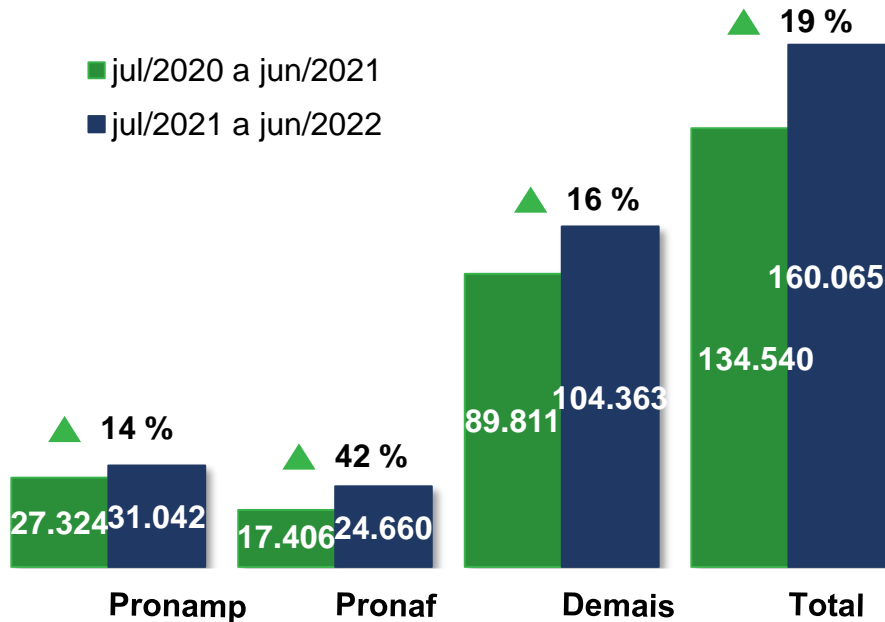
Região	2020/2021		2021/2022		Variação	
	Nº Contratos	Valor	Nº Contratos	Valor	Nº Contratos	Valor
Sul	610.617	80.721	578.338	94.844	-5%	17%
Centro-Oeste	152.167	69.020	140.434	78.994	-8%	14%
Sudeste	321.011	56.460	295.822	69.956	-8%	24%
Nordeste	849.041	21.718	735.776	26.728	-13%	23%
Norte	74.029	17.854	93.989	22.891	27%	28%
Total Geral	2.006.865	245.773	1.844.359	293.414	-8%	19%



Valor das Contratações – R\$ milhões

Custeio

Investimento





Número de Contratos

Custeio

	jul/2020 a jun/2021	jul/2021 a jun/2022	Variação
Pronamp	166.215	147.358	-11%
Pronaf	507.277	541.900	7%
Demais	160.193	171.625	7%
Total	833.685	860.883	3%

Investimento

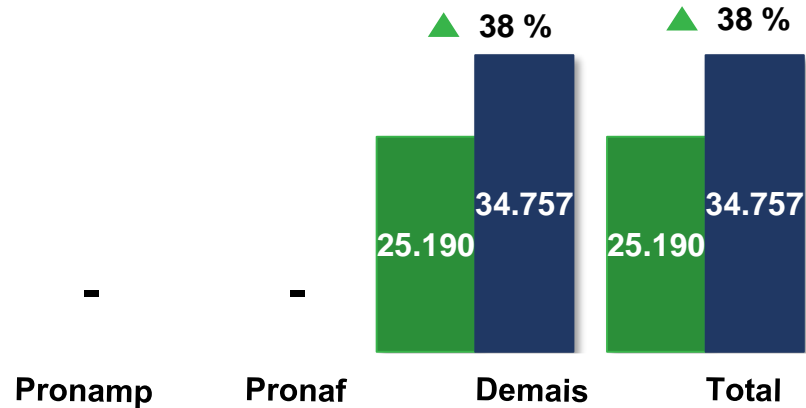
	jul/2020 a jun/2021	jul/2021 a jun/2022	Variação
Pronamp	16.506	14.911	-10%
Pronaf	972.957	813.210	-16%
Demais	165.238	131.299	-21%
Total	1.154.701	959.420	-17%



Valor das Contratações – R\$ milhões

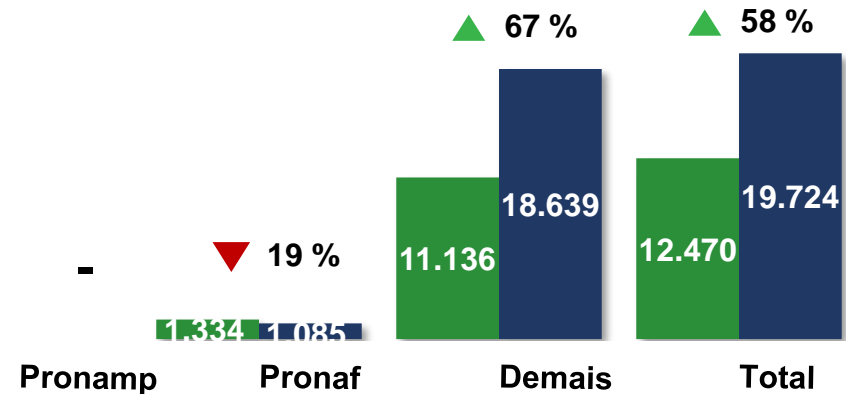
Comercialização

- jul/2020 a jun/2021
- jul/2021 a jun/2022



Industrialização

- jul/2020 a jun/2021
- jul/2021 a jun/2022





Número de Contratos

Comercialização

	jul/2020 a jun/2021	jul/2021 a jun/2022	Variação
Pronamp	-	-	-
Pronaf	-	-	-
Demais	17.283	22.642	31%
Total	17.283	22.642	31%

Industrialização

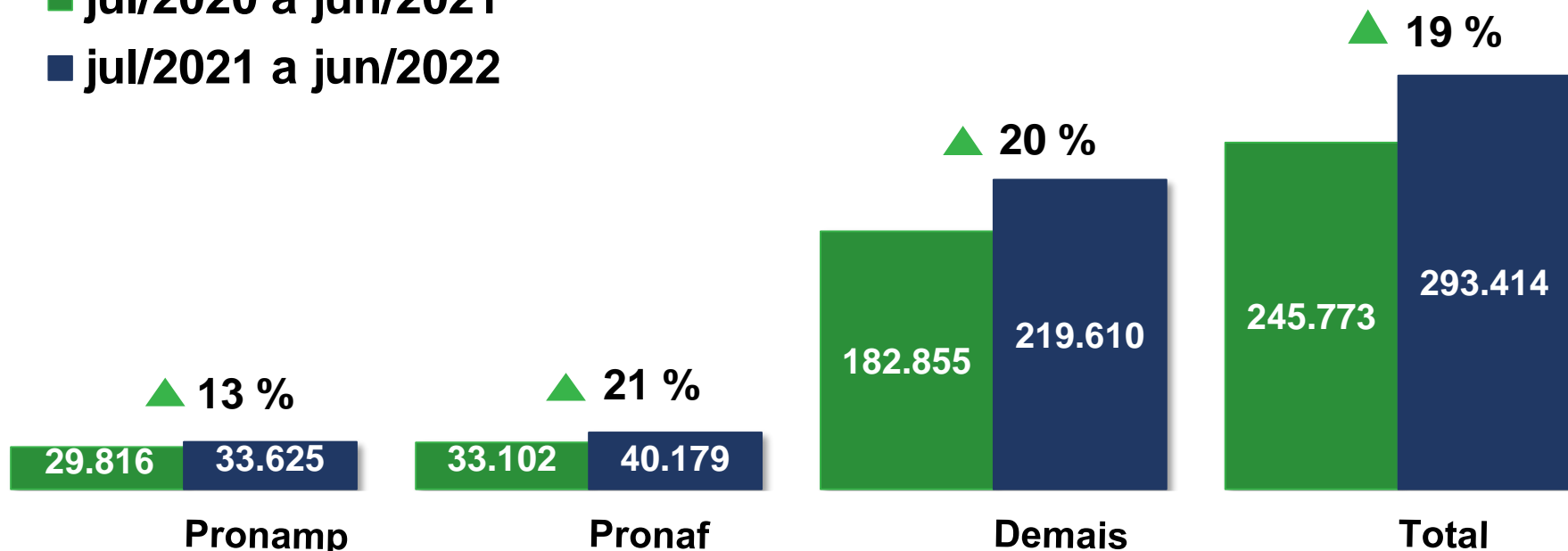
	jul/2020 a jun/2021	jul/2021 a jun/2022	Variação
Pronamp	-	-	-
Pronaf	387	306	-21%
Demais	809	1.108	37%
Total	1.196	1.414	18%



Valor das Contratações – R\$ milhões

Todas as finalidades

- jul/2020 a jun/2021
- jul/2021 a jun/2022





Número de Contratos

Todas as finalidades

	jul/2020 a jun/2021	jul/2021 a jun/2022	Variação
Pronamp	182.721	162.269	-11%
Pronaf	1.480.621	1.355.416	-8%
Demais	343.523	326.674	-5%
Total	2.006.865	1.844.359	-8%

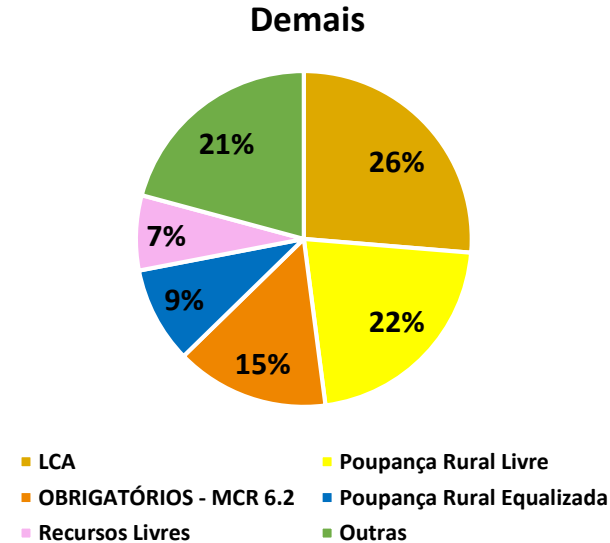
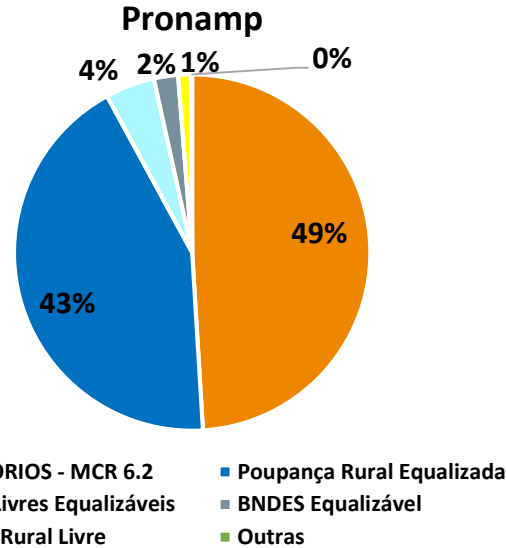
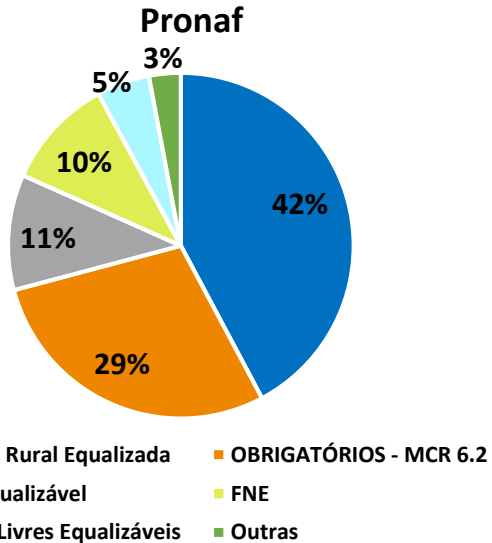


Contratações por Fonte de Recursos

	jul/2020 a jun/2021		jul/2021 a jun/2022		Variação
	Valor	Partic.	Valor	Partic.	
Fontes Controladas	R\$ milhões	%	R\$ milhões	%	Total
Recursos Obrigatórios	56.784	23%	60.424	21%	6%
Poupança Rural Controlada	43.320	18%	51.809	18%	20%
BNDES/FINAME Equalizável	17.441	7%	12.236	4%	-30%
Fundos Constitucionais	21.598	9%	25.176	9%	17%
- FCO	7.109	3%	6.257	2%	-12%
- FNE	7.989	3%	10.952	4%	37%
- FNO	6.499	3%	7.967	3%	23%
Outros	5.668	2%	17.264	6%	205%
Total Controladas	144.810	59%	166.910	57%	15%
Fontes Não Controladas					
LCA Total	38.529	16%	57.810	20%	50%
Recursos Livres	16.468	7%	15.858	5%	-4%
Poupança Rural Livre	44.514	18%	47.880	16%	8%
Outras	1.452	1%	4.956	2%	241%
Total Não Controladas	100.963	41%	126.504	43%	25%
TOTAL	245.773	100%	293.414	100%	19%



Participação das Fontes por Público





Participação dos Públicos nas Fontes

Safr Fonte / Público	Jul 2020 - Jun 2021				Jul 2021 - Jun 2022			
	PRONAF	PRONAMP	DEMAIS	Total	PRONAF	PRONAMP	DEMAIS	Total
OBRIGATÓRIOS - MCR 6.2	19%	26%	54%	100%	19%	27%	54%	100%
LETRA DE CRÉDITO DO AGRONEGÓCIO (LCA) - TAXA LIVRE	0%	0%	100%	100%	0%	0%	100%	100%
POUPANÇA RURAL - CONTROLADOS - SUBVENÇÃO ECONÔMICA	31%	29%	40%	100%	33%	28%	39%	100%
POUPANÇA RURAL - LIVRE	0%	4%	96%	100%	0%	1%	99%	100%
RECURSOS LIVRES	0%	0%	100%	100%	0%	0%	100%	100%
RECURSOS LIVRES EQUALIZÁVEIS	43%	0%	57%	100%	16%	12%	72%	100%
BNDES/FINAME - EQUALIZÁVEL	16%	5%	79%	100%	36%	6%	58%	100%
Total Geral	13%	12%	74%	100%	14%	11%	75%	100%



Financiamento Agropecuário – R\$ milhões

Programas	Safrá 2020/21		Safrá 2021/22		Variação da Aplicação
	Programação Final	Aplicação jul/20 a jun/21	Programação Final	Aplicação jul/21 a jun/22	
	(a)	(b)	(c)	(d)	(d)/(b)
Moderfrota	8.700	5.760	7.528	6.030	5%
Moderagro	1.438	1.395	1.450	1.075	-23%
Proirriga	1.042	796	1.434	1.070	34%
Programa ABC	2.588	2.180	3.423	3.073	41%
PCA	2.447	2.077	3.029	1.820	-12%
Inovagro	1.981	1.626	2.565	1.741	7%
Pronamp	4.086	2.493	2.357	2.583	4%
Prodecoop	1.554	1.056	1.666	568	-46%
Procap-Agro	400	172	1.500	1.433	731%
Pronaf	13.808	14.362	13.077	14.434	0%
Outros	18.978	41.656	35.351	45.041	8%
Investimento	57.022	73.573	73.380	78.868	7%
Custeio + Comerc. + Indust.	173.837	172.200	179.501	214.546	25%
TOTAL	230.859	245.773	252.881	293.414	19%



Ministério da Agricultura, Pecuária e Abastecimento

