

PERGUNTAS E RESPOSTAS

Utilização do SIPEAGRO no registro de estabelecimentos de produtos para alimentação animal

Dúvidas relativas ao registro de estabelecimentos e à utilização do SIPEAGRO para o registro



PERGUNTAS MAIS FREQUENTES

Qual a legislação pertinente ao registro de estabelecimento?

Esqueci minha senha. Como faço?

Para agilizar o registro no SIPEAGRO, que documentos digitalizados são necessários?

Como continuar o cadastro de uma solicitação?

Escolho o CEP da minha região, mas não há o preenchimento automático do endereço. Como proceder?

Saiba mais

©2024 Ministério da Agricultura e Pecuária

Todos os direitos reservados. É permitida a reprodução parcial e ou total desta obra, desde que citada a fonte e que não seja para venda ou qualquer fim comercial.

A responsabilidade pelos direitos autorais de textos e imagens desta obra é do autor.

10ª edição. Ano 2024

Elaboração, distribuição, informações:

MINISTÉRIO DA AGRICULTURA E PECUÁRIA

Secretaria de Defesa Agropecuária

Departamento de Inspeção de Produtos de Origem Animal

COORDENAÇÃO GERAL DE INSPEÇÃO

Esplanada dos Ministérios, Bloco D, 4º andar, sala 408

CEP: 70043-900, Brasília-DF

Tel.: (61) 3218-2506

E-mail: drec.dipoa@agro.gov.br; cgi.dipoa@agro.gov.br

Homepage: <https://www.gov.br/agricultura/pt-br/assuntos/insumos-agropecuarios/insumos-pecuarios/alimentacao-animal>

Coordenação Editorial:

Vívian Palmeira

Equipe Técnica:

Carla de Cássia da Silva Bueno

Andrea Monica Moretti Alves de Freitas Barbosa

Gerson Zimmermann Rossi

Vívian Palmeira

Como obter a versão atualizada deste Perguntas e Respostas?..... 7

1. Vou utilizar o SIPEAGRO pela primeira vez. Como proceder?..... 7

2. Quais as legislações pertinentes ao registro de estabelecimento?	7
3. Quais estabelecimentos precisam ser registrados no Ministério da Agricultura, Pecuária e Abastecimento?	8
4. Os estabelecimentos que apenas comercializam, não fabricam produtos destinados à alimentação animal necessitam de registro no MAPA?	8
5. O estabelecimento pelo qual sou responsável somente elabora produtos dispensados de registro. Neste caso, necessito de registro para o estabelecimento?	8
6. À quais exceções se refere a pergunta anterior?	8
7. Os estabelecimentos que apenas armazenam produtos para alimentação animal necessitam de registro no MAPA?	10
8. O armazenador de produtos de origem vegetal, tais como as commodities que não exportam seus produtos pela área de alimentação animal e cujos certificados fitossanitários/sanitários não são emitidos pela área de alimentação animal do DIPOA precisam ser registrados com a atividade na área de alimentação animal?	10
9. O estabelecimento pelo qual sou responsável está dispensado do ato público de registro. Está dispensado de cumprir com as Boas Práticas de Fabricação, demais regras aplicáveis ou ter responsável técnico?	10
10. O estabelecimento pelo qual sou responsável está dispensado do ato público de registro. Está dispensado de enviar relatório de produção?	11
11. O MAPA cobra taxas para registrar o estabelecimento?	11
12. Como faço para solicitar o registro de estabelecimento?	11
13. É necessário formalizar solicitação de registro de estabelecimento no SEI para a entrega dos documentos digitalizados?	11
14. Para agilizar o registro no SIPEAGRO, que documentos digitalizados são necessários?	11
15. O que pode ser considerado um documento exarado pela autoridade registrária competente, vinculado ao endereço da unidade que se pretende registrar, mencionado no item anterior e que deve ser apresentado no registro sob CPF?	13
16. Como devem ser as apresentadas as plantas?.....	13
17. O importador ainda será registrado na área de alimentação animal? Quais documentos serão cobrados para os importadores.....	14
18. Se o importador realizar qualquer processo nos produtos que importam, para atendimento das especificações do mercado nacional - além dos processos	

de recebimento, fracionamento e envase, há alguma exigência a ser atendida?

14

19. Os fabricantes importadores registrados na alimentação animal que recebem produtos embalados (inclusive em bigbags) estão autorizados a retirar os produtos das embalagens e comercializá-los a granel? 15
20. O que é o memorial descritivo das instalações do estabelecimento e o que deve conter? 15
21. O que é o memorial descritivo do processo produtivo do estabelecimento e o que deve conter? 15
22. O que é o fluxograma de produção do estabelecimento e o que deve conter? 16
23. Quais navegadores posso utilizar para acessar os sistemas do Ministério da Agricultura, Pecuária e Abastecimento? 16
24. O sistema me indicou realizar um acesso no gov.br, o que isso significa? . 16
Acesse o SIPEAGRO:..... 19
25. Esqueci minha senha de acesso ao SIPEAGRO, como faço?..... 20
26. Ao usar meu login e senha aparece a mensagem “usuário ou senha inválidos” 20
27. Como continuar o cadastro de uma solicitação?..... 20
28. A área de interesse “Alimentação Animal” não está aparecendo quando tento ACOMPANHAR minhas solicitações. 21
29. Ao acompanhar minha solicitação aparece a situação “Pendências não respondidas”. O que isso significa? 22
30. O estabelecimento pelo qual sou responsável já está registrado e quero solicitar o registro de uma filial. 23
31. Sou Representante Legal de um estabelecimento e quero me vincular a outro estabelecimento. Como proceder? 23
32. Existem orientações específicas para graxarias, padronizadores e fabricantes de outros ingredientes de origem animal? Qual opção devo selecionar para os campos “Atividade” e “Classificação/Categoria”? 25
33. A área de interesse “Alimentação Animal” não está aparecendo quando tento solicitar NOVO REGISTRO. 25
34. Qual(is) opção(ões) devo selecionar para o campo “Informações adicionais” da aba ‘estabelecimento’? 26

35. Existem orientações específicas para graxarias, padronizadores, fabricantes de farinhas de ossos calcinados e fabricantes de outros ingredientes de origem animal? Qual(is) opção(ões) devo selecionar para o campo “Informações adicionais”?.....	27
36. Existem orientações específicas a serem observadas nas solicitações de registro de fabricantes de farinhas de origem animal classificados como padronizadores?.....	28
37. Existem orientações específicas para estabelecimentos que importam e fabricam outros ingredientes de origem animal tais como os fabricantes de farinhas de insetos ou que fabricam e importam alimentos à base de insetos? Qual(is) opção(ões) devo selecionar para o campo “Informações adicionais”? ..	29
38. Qual(is) informação(ões) devo preencher nos campos “Possui registro anterior” e “Nº do registro anterior” da aba ‘estabelecimento’?	29
39. É obrigatório anexar o Certificado ou Título de Registro para os estabelecimentos que possuem registro anterior?	30
40. ABA “Endereço”. Como preencher?	30
41. Escolho o CEP da minha região, mas não há o preenchimento automático do endereço. Como proceder?.....	30
42. Tenho dificuldades para preencher as coordenadas geográficas. Como fazer?	31
43. ABA “Contato”. Como preencher?.....	32
44. ABA “Responsável”. Como preencher?	32
45. Quem pode ser definido como Representante Legal do Estabelecimento (RL)?.....	32
46. ABA “Habilitações - RT”. Como preencher?.....	33
47. Quais profissionais podem exercer a Responsabilidade Técnica dos estabelecimentos de alimentação animal?	33
48. ABA “Equipamentos”. Como preencher?.....	33
49. ABA “Capacidade Operacional”. Como preencher?	33
50. Quais as opções de detalhamento da ABA “Matéria-Prima ALM”?.....	34
51. Existem orientações específicas para graxarias, padronizadores e fabricantes de outros ingredientes de origem animal? Qual(is) opção(ões) devo selecionar para o campo “Grupo de matéria prima”?	36
52. Existem orientações específicas para os fabricantes de insetos destinados à alimentação animal? Qual(is) opção(ões) devo selecionar para o campo “Grupo de matéria prima”?	36

53. Existe prazo para enviar solicitação cadastrada?.....	37
54. Ao enviar solicitação, arquivos estão sendo cobrados. O que devo fazer? .	37
55. Respondi a pendência, a solicitação é enviada automaticamente?.....	37
56. Respondi a pendência e alterei o arquivo, mas a pendência volta. O que pode ser?	37
57. Existe prazo para enviar solicitação com pendência?	38
58. Quando tento enviar a solicitação de registro do estabelecimento o sistema retorna a mensagem “O CADASTRO DE UM ENDEREÇO DE LOCALIZAÇÃO É OBRIGATÓRIO”	38
59. Quando tento enviar a solicitação de registro do estabelecimento o sistema retorna a mensagem: “O CADASTRO DE UM RESPONSÁVEL TÉCNICO É OBRIGATÓRIO”	38
60. Quando tento enviar a solicitação de registro do estabelecimento o sistema retorna a mensagem: “O CADASTRO DE UMA HABILITAÇÃO PARA CADA RESPONSÁVEL TÉCNICO É OBRIGATÓRIO”.....	38
61. Quando tento enviar a solicitação de registro do estabelecimento o sistema retorna as seguintes mensagens: “O ARQUIVO CARTEIRA DE HABILITAÇÃO PROFISSIONAL DEVE SER INFORMADO PARA AS HABILITAÇÕES DOS RESPONSÁVEIS” ou “O ARQUIVO ANOTAÇÃO DE RESPONSABILIDADE TÉCNICA DEVE SER INFORMADO”.	39
62. Quando tento enviar a solicitação de registro do estabelecimento o sistema retorna a seguinte mensagem: “O ARQUIVO CÓPIA DA CARTEIRA DA IDENTIDADE DEVE SER INFORMADO PARA OS RESPONSÁVEIS”.....	39
63. Fiz uma solicitação de registro de estabelecimento no SipeAgro, não enviei, mas desejo cancelá-la, como proceder?	39
64. Fiz uma solicitação de registro de estabelecimento no SipeAgro, já enviei, mas desejo cancelá-la.	40
65. Minha solicitação foi analisada e possui pendências. Ainda não obtive o registro de estabelecimento, mas ao responder uma pendência resolvi alterar dados não relacionados às pendências ou não tenho mais interesse na solicitação.....	41
66. Minha solicitação foi analisada e possui uma pendência que solicita a apresentação de REGISTROS FOTOGRÁFICOS. O que isso significa?.....	41
67. Minha solicitação foi analisada e nenhuma pendência retornou. O que acontece agora?	41
68. Quando será emitido o certificado de registro de estabelecimento?	41

69. O registro de estabelecimento que solicitei já foi aprovado e agora preciso cancelar algumas ou todas as atividades/ categorias. Como proceder?	42
70. Ainda tenho dúvidas, como posso obter informações?	42
CONTROLE DE DESENVOLVIMENTO DO DOCUMENTO	42

Como obter a versão atualizada deste Perguntas e Respostas?

R: Os 'Perguntas e Respostas' estão em constante revisão. Se você baixou este arquivo há alguns dias, recomendamos acessar o portal do MAPA na internet para obter a versão mais recente.

<https://www.gov.br/agricultura/pt-br/assuntos/insumos-agropecuarios/insumos-pecuarios/alimentacao-animal/requerimentos/estabelecimentos>

1. Vou utilizar o SIPEAGRO pela primeira vez. Como proceder?

R: Acesse: [MANUAL PARA REGISTRO DE ESTABELECIMENTOS DESTINADOS À ALIMENTAÇÃO ANIMAL](#)

2. Quais as legislações pertinentes ao registro de estabelecimento?

R: As legislações são:

- € Lei nº 14.515, de 29 de dezembro de 2023;
- € Lei nº 13.874, de 20 de setembro de 2019
- € Decreto nº 12.031, de 28 de maio de 2024;
- € Decreto nº 10.178, de 18 de dezembro de 2019;
- € Instrução Normativa nº 15, de 26 de maio de 2009;

- € Instrução Normativa nº 17, de 22 de abril de 2020 e suas alterações;
- € Portaria nº 196, de 08 de janeiro de 2021;
- € OFÍCIO-CIRCULAR Nº 19/2024/CGI/DIPOA/SDA/MAPA, de 25 de junho de 2024.

3. Quais estabelecimentos precisam ser registrados no Ministério da Agricultura, Pecuária e Abastecimento?

R: De acordo com o Art. 12 do Decreto nº 12.031, de 2024, somente as pessoas físicas ou jurídicas, inclusive cooperativas, associações de classe e entidades congêneres, devidamente registradas no órgão competente do Ministério da Agricultura e Pecuária, poderão receber, manipular, fracionar, agrupar, preparar, acondicionar ou armazenar e realizar a comercialização, para outro estabelecimento, de produtos destinados à alimentação animal.

4. Os estabelecimentos que apenas comercializam, não fabricam produtos destinados à alimentação animal necessitam de registro no MAPA?

R: Não. O estabelecimento que apenas comercialize, armazene ou distribua produtos destinados à alimentação animal fica isento de registro.

5. O estabelecimento pelo qual sou responsável somente elabora produtos dispensados de registro. Neste caso, necessito de registro para o estabelecimento?

R: Sim. O estabelecimento deve ser registrado na categoria de fabricante. Entretanto, alguns estabelecimentos são isentos de registro, conforme § 2º, do Art. 12 do Decreto nº 12.031, de 2024

6. À quais exceções se refere a pergunta anterior?

R. I - os fabricantes que:

- A. Elaboram exclusivamente produtos para o consumo de seus próprios animais, sem comercializar, desde que não processem determinados

- produtos de origem animal, conforme estabelecido em normas complementares editadas pelo Ministério da Agricultura e Pecuária
- B. Atuam exclusivamente na forma de cozinhas industriais ou caseiras, açougues, padarias, confeitarias, sorveterias ou similares que manipulam, preparam, acondicionam e realizam a comercialização de produtos destinados à alimentação de animais de companhia que:
1. não possuam alegações de coadjuvantes terapêuticos;
 2. sejam destinados exclusivamente ao mercado nacional;
 3. sejam elaborados ou não a partir de prescrições médico-veterinárias;
 4. sejam compostos de produtos destinados à alimentação humana passíveis de emprego na alimentação animal;
 5. sejam acrescidos ou não de aditivos destinados à alimentação animal, elaborados em estabelecimentos registrados no Ministério da Agricultura e Pecuária; e
 6. sejam obtidos de processo produtivo simples, conforme estabelecido em normas complementares editadas pelo Ministério da Agricultura e Pecuária;
- C. Atuam exclusivamente como produtores primários no cultivo ou na colheita que resulte em produtos destinados à alimentação animal, que sejam submetidos às operações de limpeza, secagem, compactação, descascamento ou outras operações físicas que visem à retirada de partes indesejadas do cultivo ou da colheita, ou atuam como produtores de silagem, grãos e sementes in natura e fenos;
- D. Atuam exclusivamente no recebimento, na manipulação, no preparo, no acondicionamento, no armazenamento e na comercialização de mistura de grãos e sementes in natura ou moídos para a alimentação de pássaros ornamentais e animais de companhia;
- E. Fabricantes que comercializem produtos utilizados na alimentação humana e susceptíveis de uso na alimentação animal
- F. Geradores e comercializadores de resíduos sólidos destinados à fabricação de coprodutos
- G. Fabricantes de animais vivos para alimentação animal.

7. Os estabelecimentos que apenas armazenam produtos para alimentação animal necessitam de registro no MAPA?

R: Os estabelecimentos exclusivamente armazenadores de produtos destinados à **exportação** são passíveis de registro. Demais armazenadores estão isentos de registro, conforme Art. 12 do Decreto nº 12.031, de 2024.

8. O armazenador de produtos de origem vegetal, tais como as *commodities* que não exportam seus produtos pela área de alimentação animal e cujos certificados fitossanitários/sanitários não são emitidos pela área de alimentação animal do DIPOA precisam ser registrados com a atividade na área de alimentação animal?

R: Não. Não precisam. Só requerem registro na área de alimentação animal os armazenadores que sejam parte da cadeia de exportação de produtos destinados à alimentação animal e cujos certificados sanitários internacionais sejam emitidos pelo DIPOA.

Deste modo, quando um armazenador for utilizado por um fabricante de alimento para animais de companhia como intermediário entre a fabricação e o mercado internacional, este deverá ser registrado.

9. O estabelecimento pelo qual sou responsável está dispensado do ato público de registro. Está dispensado de cumprir com as Boas Práticas de Fabricação, demais regras aplicáveis ou ter responsável técnico?

R: Não. A dispensa de registro não implica em dispensa do cumprimento das demais obrigações.

10. O estabelecimento pelo qual sou responsável está dispensado do ato público de registro. Está dispensado de enviar relatório de produção?

R: Sim. Estes estabelecimentos estão dispensados de enviar relatórios de produção.

11. O MAPA cobra taxas para registrar o estabelecimento?

R: Não. O MAPA não cobra quaisquer taxas para os processos de solicitação de registro de estabelecimento.

12. Como faço para solicitar o registro de estabelecimento?

R: Solicite o registro do estabelecimento junto ao SIPEAGRO, disponível no sítio eletrônico do MAPA <http://sistemasweb.agricultura.gov.br/>. Após o envio da solicitação esta será distribuída e analisada pelos auditores da área.

13. É necessário formalizar solicitação de registro de estabelecimento no SEI para a entrega dos documentos digitalizados?

R. Não. Com a implantação do SIPEAGRO todos os documentos necessários para registro de estabelecimento deverão ser inseridos neste sistema, não sendo mais necessária a abertura de processo no SEI.

14. Para agilizar o registro no SIPEAGRO, que documentos digitalizados são necessários?

R: Antes de acessar ao SIPEAGRO, providencie a digitalização (em pdf ou jpg com tamanho máximo de 10Mb) de cada um dos documentos que serão anexados:

● Para registro mediante CNPJ:

- I. Comprovante de inscrição no Cadastro Nacional de Pessoas Jurídicas - CNPJ;
- II. Contrato social ou documento equivalente devidamente registrado no órgão competente, com indicação do endereço do estabelecimento;
- III. Memorial descritivo das instalações, conforme modelo disponibilizado no sítio eletrônico do Ministério da Agricultura e Pecuária;
- IV. Memorial descritivo do processo produtivo*;
- V. Fluxograma de produção*;
- VI. Plantas das edificações contendo:
 - a. Planta baixa de cada pavimento com os detalhes dos equipamentos e setas indicativas do fluxo de produção* e de movimentação de pessoas;
 - b. Planta de situação.
- VII. Anotação de responsabilidade técnica no respectivo conselho profissional.

*Para estabelecimentos classificados como ARMAZENADORES os itens IV, V e VI letra a se referem ao processo/fluxo de armazenagem.

- Para registro mediante CPF:
 - I. Documento oficial de identificação, contendo CPF;
 - II. Documento exarado pela autoridade registrária competente, vinculado ao endereço da unidade que se pretende registrar;
 - III. Memorial descritivo das instalações, conforme modelo disponibilizado no sítio eletrônico do Ministério da Agricultura e Pecuária;
 - IV. Memorial descritivo do processo produtivo*;
 - V. Fluxograma de produção*;
 - VI. Plantas das edificações contendo:
 - a. Planta baixa de cada pavimento com os detalhes dos equipamentos e setas indicativas do fluxo de produção* e de movimentação de pessoas;
 - b. Planta de situação.
 - VII. Anotação de responsabilidade técnica no respectivo conselho profissional.

*Para estabelecimentos classificados como ARMAZENADORES os itens IV, V e VI letra a se referem ao processo/fluxo de armazenagem.

15. O que pode ser considerado um documento exarado pela autoridade registrária competente, vinculado ao endereço da unidade que se pretende registrar, mencionado no item anterior e que deve ser apresentado no registro sob CPF?

R. O 'Documento exarado pela autoridade registrária competente' é um documento oficial emitido por uma autoridade que pode ser: a Prefeitura, uma junta comercial ou outros órgãos públicos) que comprove que endereço de localização do estabelecimento que se pretende registrar sob CPF.

Exemplos: Alvará de localização ou de funcionamento, licença de funcionamento, registro de imóveis ou outro documento que vincule o estabelecimento ao endereço da unidade.

Atenção! As contas de energia elétrica e de consumo de água não se enquadram como documento exarado pela autoridade registrária competente.

16. Como devem ser as apresentadas as plantas?

R. As plantas devem representar fidedignamente as instalações e a estrutura do estabelecimento e conter:

- I. elementos gráficos na cor preta;
- II. a disposição de equipamentos e projeção de cobertura;
- III. legenda e identificação de áreas, instalações da indústria e lista de equipamentos;
- IV. legenda e setas indicativas dos fluxos de pessoas e de produção, desde o ingresso de matérias-primas até a expedição de produtos acabados.

17. O importador ainda será registrado na área de alimentação animal? Quais documentos serão cobrados para os importadores

R: Sim. O registro do importador ainda será feito até 08/07/2025. Serão cobrados para registro do importador:

- A. comprovante de inscrição no Cadastro Nacional de Pessoas Jurídicas - CNPJ;
- B. contrato social ou documento equivalente devidamente registrado no órgão competente, com indicação do endereço do estabelecimento;
- C. Anotação de responsabilidade técnica no respectivo conselho profissional.

Atenção: O estabelecimento importador de grãos, apesar de tanto o fabricante quanto o produto serem isentos, por força da INSTRUÇÃO NORMATIVA Nº 29, DE 14 DE SETEMBRO DE 2010, em seu Art .4º (quarto), precisa estar registrado para efetuar o processo de LI para efetivar a importação.

18. Se o importador realizar qualquer processo nos produtos que importam, para atendimento das especificações do mercado nacional - além dos processos de recebimento, fracionamento e envase, há alguma exigência a ser atendida?

R: Sim. Se o importador realizar qualquer outro processo nos produtos que importam, para atendimento das especificações do mercado nacional - além dos processos de recebimento, fracionamento e envase devem estar registrados também como fabricantes, de acordo com o inciso I do artigo 5º do Anexo da Instrução Normativa nº 15/2009.

19. Os fabricantes importadores registrados na alimentação animal que recebem produtos embalados (inclusive em *bigbags*) estão autorizados a retirar os produtos das embalagens e comercializá-los a granel?

R: Sim, podem. Para isto, devem criar mecanismos de manutenção da rastreabilidade.

20. O que é o memorial descritivo das instalações do estabelecimento e o que deve conter?

R: Deve ser preenchido o modelo de documento constante no site, o qual deve ser anexado no formato PDF no SIPEAGRO,.

Atenção! O modelo disponibilizado no site tem 4 abas.

21. O que é o memorial descritivo do processo produtivo do estabelecimento e o que deve conter?

R: O memorial descritivo do processo produtivo consiste em um documento contendo texto explicativo sobre a fabricação dos produtos, tal como é realizado na prática. Deve-se informar de maneira mais detalhada possível todos os procedimentos de fabricação, desde a recepção das matérias primas, o processamento até o armazenamento e expedição do produto final, além de informar quais matérias-primas e produtos pretende fabricar.

Não será aceita somente a representação gráfica resumida das etapas de produção.

As indicações de instalações e setores da indústria e os fluxos de produção na planta apresentada devem ser coerentes com as informações descritas no memorial descritivo do processo produtivo.

O documento deve ser anexado no SIPEAGRO em formato PDF.

22. O que é o fluxograma de produção do estabelecimento e o que deve conter?

R: O documento “Fluxograma de produção” deve trazer a representação gráfica (em formato de diagrama) de todas as etapas de produção de cada linha produtiva.

O fluxograma deve estar compatível com o descrito no memorial descritivo do processo produtivo e o representado na planta de fluxo.

O documento deve ser anexado no SIPEAGRO em formato PDF.

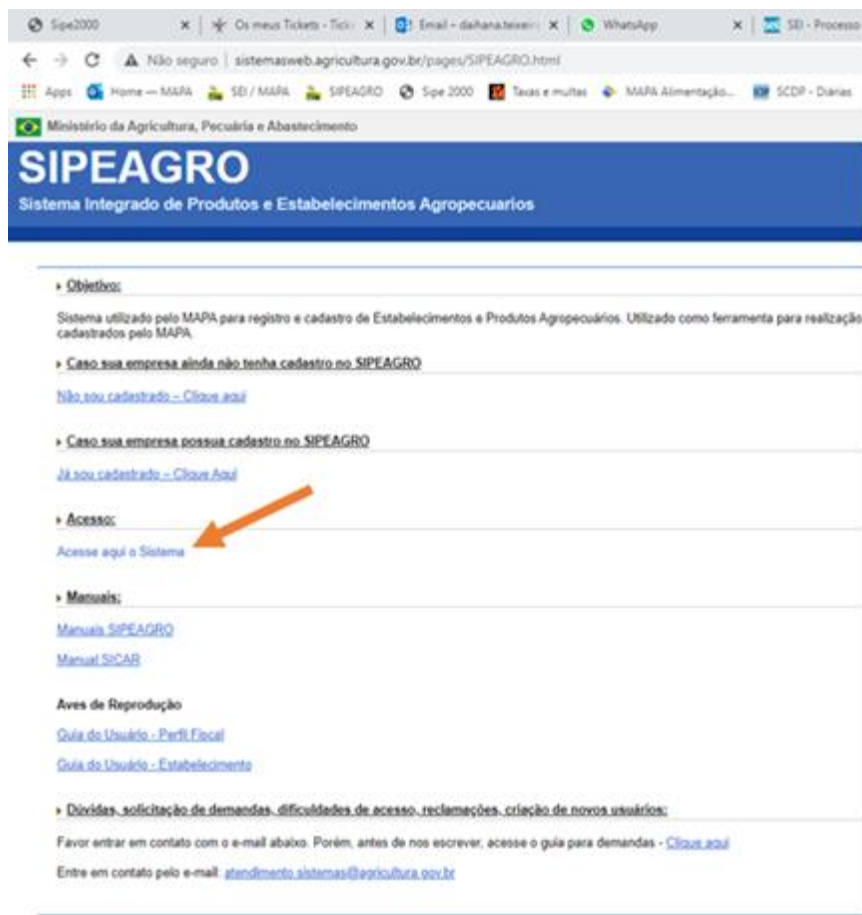
23. Quais navegadores posso utilizar para acessar os sistemas do Ministério da Agricultura, Pecuária e Abastecimento?

R: Utilize os navegadores Internet Edge, Mozilla Firefox ou Google Chrome para realização do cadastro.

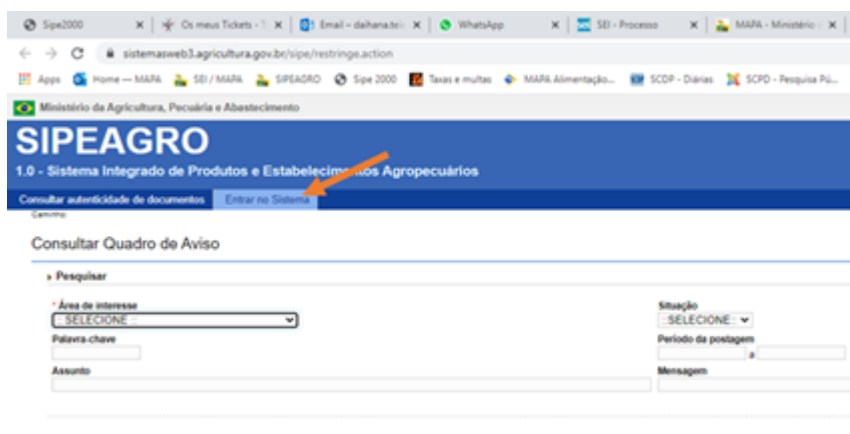
24. O sistema me indicou realizar um acesso no gov.br, o que isso significa?

R: É um procedimento que garante a identificação do acesso de cada cidadão. Para fazê-lo, proceda da seguinte forma:

- a) Clique na indicação da seta abaixo [[Acesse aqui o sistema](#)]



b) Clique na indicação da seta abaixo [[Entrar no sistema](#)]



- c) Clique em [Entrar com gov. br]
- d) Informe seu CPF e clique em AVANÇAR
- e) Digite a senha e clique em ENTRAR

Login

Informe o seu login de acesso

Senha

Informe a sua senha
Mínimo de 8 caracteres

Acessar

Entrar com gov.br

Esqueci a senha

gov.br

CPF e senha | Acesso e recuperação | Perfil | Localização | Outros do sistema

Crie sua conta gov.br

Uma conta gov.br garante a certificação de cada cidadão que acessa os serviços digitais do governo

Acesse sua conta com

■ Número de CPF

Caso não tenha se criado uma conta, digite o número do seu CPF e vá para a senha

CPF

999.999.999-99

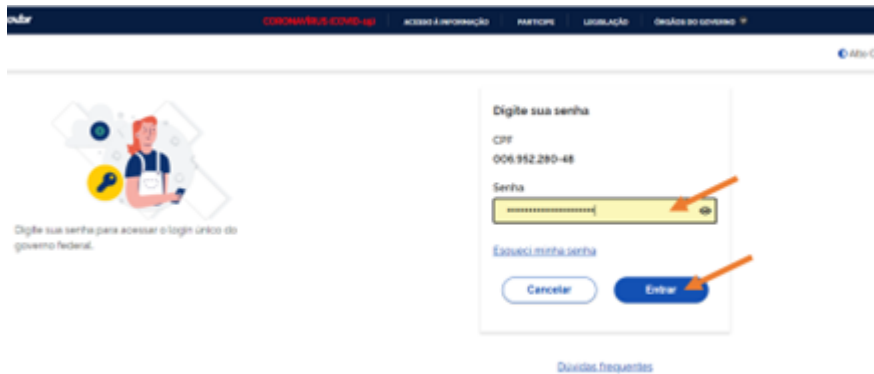
Avançar

■ Banco do Brasil

■ Certificado digital

● Certificado digital em nuvem

02 Duvidas frequentes



Acesse o SIPEAGRO:

Clique em “Já sou cadastrado – Clique Aqui”

SIPEAGRO

Sistema Integrado de Produtos e Estabelecimentos Agropecuários

▶ **Objetivo:**

Sistema utilizado pelo MAPA para registro e cadastro de Estabelecimento e acompanhamento dos Processos Administrativos de Fiscalização. Gera e atualiza Produtos registrados e/ou cadastrados pelo MAPA.

▶ **Caso sua empresa ainda não tenha cadastro no SIPEAGRO**

[Não sou cadastrado – Clique aqui](#)

▶ **Caso sua empresa possua cadastro no SIPEAGRO**

[Já sou cadastrado – Clique Aqui](#)

▶ **Acesso:**

[Acesse aqui o Sistema](#)

Faça o login.

Login
Informe o seu login de acesso

Senha
Informe a sua senha
Mínimo de 8 caracteres

Acessar

[Esqueci a senha](#)

25. Esqueci minha senha de acesso ao SIPEAGRO, como faço?

R: [Acesse o sistema](#)

Clique em “Já sou cadastrado – Clique Aqui”. Em seguida, clique em “Esqueci a senha”, preencha os dados requisitados - CPF e e-mail cadastrado no sistema. Uma nova senha será encaminhada ao seu e-mail.

26. Ao usar meu login e senha aparece a mensagem “usuário ou senha inválidos”.

R: Verifique se digitou corretamente os dados (a senha faz diferenciação entre letras maiúsculas e minúsculas), inclusive o login. É preciso ter cuidado para não inserir espaços na senha ao copiar e colar.

Se mesmo assim não conseguir acessar, realize o procedimento de recuperação de senha. Veja: “Esqueci minha senha de acesso ao SIPEAGRO, como faço?”

27. Como continuar o cadastro de uma solicitação?

R: É possível retomar o preenchimento de solicitação com a situação cadastrada a qualquer momento. Acesse a funcionalidade “Estabelecimentos” “Solicitação” “Acompanhar”, selecione a área de interesse “Alimentação Animal”, deixe os outros campos em branco e clique em consultar. A solicitação aparece no fim da página, devendo-se, em seguida, clicar no nº da solicitação em azul.



28. A área de interesse “Alimentação Animal” não está aparecendo quando tento ACOMPANHAR minhas solicitações.

R: A área de interesse “Alimentação Animal” só aparece na página de acompanhamento se for gerada no mínimo uma solicitação de registro nesta área.

Se essa opção não está aparecendo, significa que nenhuma solicitação foi gerada.

Você deverá utilizar o menu “Estabelecimento”, “Solicitação”, “Novo registro” para iniciar uma solicitação de registro de estabelecimento.



29. Ao acompanhar minha solicitação aparece a situação “Pendências não respondidas”. O que isso significa?

R: Isso significa que sua solicitação foi ARQUIVADA, pois as respostas das pendências não foram enviadas ao MAPA dentro do prazo estipulado.

O usuário deverá realizar solicitação de “Novo Registro” utilizando o menu “Estabelecimento”, “Solicitação” e “Novo registro”.



30. O estabelecimento pelo qual sou responsável já está registrado e quero solicitar o registro de uma filial.

R. Acesse o SIPEAGRO usando o login e senha do Responsável Legal, clique em “Cadastro” e “Solicitar novo vínculo”. Selecione o tipo de cadastro “Estabelecimento”. Em seguida informar os dados da filial e do responsável e clicar em “Confirmar”. A partir do novo vínculo, poderá clicar em “Estabelecimento” > “Solicitação” > “Novo Registro” e solicitar seu registro no SIPEAGRO, após preencher e anexar os documentos exigidos em cada aba.

31. Sou Representante Legal de um estabelecimento e quero me vincular a outro estabelecimento. Como proceder?

R. Acesse o SIPEAGRO usando o login e senha do Responsável Legal, clique em “Cadastro” e “Solicitar novo vínculo”.



Selecione o tipo de cadastro “Estabelecimento”.

Em seguida informe os dados do novo estabelecimento e do responsável e clicar em “Confirmar”.



A partir do novo vínculo, poderá clicar em “Estabelecimento” >> “Solicitação” >> “Novo Registro” e solicitar seu registro no SIPEAGRO, após preencher e anexar os documentos exigidos em cada aba.

32. Existem orientações específicas para graxarias, padronizadores e fabricantes de outros ingredientes de origem animal? Qual opção devo selecionar para os campos “Atividade” e “Classificação/Categoria”?

R: Sim. Selecione a opção “FABRICANTE” para o campo “Atividade”. Selecione a opção “INGREDIENTE” para o campo “Classificação/Categoria”.

33. A área de interesse “Alimentação Animal” não está aparecendo quando tento solicitar NOVO REGISTRO.

R: Isto ocorre quando já foi gerada uma solicitação para esta área de interesse. Proceda conforme a resposta para a pergunta “Como continuar o cadastro de uma solicitação?”

Atenção! Caso pretenda solicitar o registro do estabelecimento já registrado na alimentação animal em outra área do MAPA (fertilizantes, produtos veterinários, etc.), deve clicar em “Novo Registro” e selecionar a área de interesse pretendida.

34. Qual(is) opção(ões) devo selecionar para o campo “Informações adicionais” da aba ‘estabelecimento’?

R: Escolha as opções que melhor caracterizem seu estabelecimento. Exemplos:

Tipo de estabelecimento	Qual(is) opção(ões) devo selecionar para o campo “Informações adicionais”?
Fabricante (ração, concentrado, suplemento, núcleo, premix) exclusivamente para ruminantes.	☒ EXCLUSIVO RUMINANTE
Fabricante (ração, concentrado, suplemento, núcleo, premix) para ruminantes, equinos, suínos, aves, cães, gatos que possui uma única linha de produção.	☒ RUMINANTES E MONOGÁSTRICOS EM LINHA MISTA
Fabricante (ração, concentrado, suplemento, núcleo, premix) que possui uma planta exclusiva para para ruminantes e outra(s) planta(s) para equinos, suínos, aves, cães e gatos.	☒ RUMINANTES E MONOGÁSTRICOS EM PLANTAS SEPARADAS
Fabricante (ração, concentrado, suplemento, núcleo, premix) para suínos e aves	☒ EXCLUSIVO MONOGÁSTRICO
Fabricante (alimento, concentrado, suplemento, núcleo, premix) para cães e gatos.	☒ EXCLUSIVO MONOGÁSTRICO
Fabricante de mastigáveis	☒ EXCLUSIVO MONOGÁSTRICO
Estabelecimento que não exercerá qualquer outra atividade além de fabricante de ingrediente vegetal	☒ FABRICANTE DE INGREDIENTE VEGETAL
Estabelecimento que não exercerá qualquer outra atividade além de fabricante de ingrediente mineral	☒ FABRICANTE DE INGREDIENTE MINERAL
Estabelecimento que não exercerá qualquer outra atividade além de fabricante de aditivo	☒ FABRICANTE ADITIVO
Estabelecimento que não exercerá qualquer outra atividade além de fabricante de coproduto	☒ FABRICANTE COPRODUTO
Estabelecimento que não exercerá qualquer	☒ FRACIONADOR

outra atividade além de fracionador de ingrediente	INGREDIENTE
Estabelecimento que não exercerá qualquer outra atividade além de fracionador de aditivo	≠ FRACIONADOR ADITIVO
Estabelecimento que não exercerá qualquer outra atividade além de importador (<u>disposição a ser mantida até 08/07/2025</u>)	≠ EXCLUSIVAMENTE IMPORTADOR

35. Existem orientações específicas para graxarias, padronizadores, fabricantes de farinhas de ossos calcinados e fabricantes de outros ingredientes de origem animal? Qual(is) opção(ões) devo selecionar para o campo “Informações adicionais”?

R: Sim. Veja:

Tipo de graxaria, padronizador e fabricante de outros ingredientes de origem animal	Qual(is) opção(ões) devo selecionar para o campo “Informações adicionais”?
Padronizadores	≠ FABRICANTE DE INGREDIENTE ANIMAL ≠ PADRONIZADOR DE INGREDIENTE ANIMAL
Graxarias anexas	≠ FABRICANTE DE INGREDIENTE ANIMAL ≠ PROCESSADOR DE SUBPRODUTO DE ABATE ANEXO
Graxarias anexas que recebem subprodutos de outros abatedouros	≠ FABRICANTE DE INGREDIENTE ANIMAL ≠ PROCESSADOR DE SUBPRODUTO DE ABATE ANEXO ≠ PROCESSADOR DE SUBPRODUTO DE ABATE NÃO ANEXO
Graxarias anexas que também padronizam	≠ FABRICANTE DE INGREDIENTE ANIMAL ≠ PROCESSADOR DE SUBPRODUTO DE ABATE ANEXO ≠ PADRONIZADOR DE INGREDIENTE ANIMAL

Graxarias independentes	≠ FABRICANTE DE INGREDIENTE ANIMAL ≠ PROCESSADOR DE SUBPRODUTO DE ABATE NÃO ANEXO
Graxarias independentes que também padronizem	≠ FABRICANTE DE INGREDIENTE ANIMAL ≠ PROCESSADOR DE SUBPRODUTO DE ABATE NÃO ANEXO ≠ PADRONIZADOR DE INGREDIENTE ANIMAL
Fabricantes de outros ingredientes de origem animal (ovo, plasma, hemoglobina)	≠ FABRICANTE DE INGREDIENTE ANIMAL
Fabricante de Farinha de Ossos Calcinados	≠ FABRICANTE DE INGREDIENTE MINERAL ≠ PROCESSADOR DE SUBPRODUTO DE ABATE NÃO ANEXO

Se um fabricante de ossos calcinados também for uma graxaria, escolha as combinações de opções relativas às atividades desenvolvidas.

36. Existem orientações específicas a serem observadas nas solicitações de registro de fabricantes de farinhas de origem animal classificados como padronizadores?

R: Sim. Ao contrário das graxarias, as padronizadoras não contam com instalações e maquinário capazes de triturar, cozinhar ou esterilizar os resíduos de origem animal.

37. Existem orientações específicas para estabelecimentos que importam e fabricam outros ingredientes de origem animal tais como os fabricantes de farinhas de insetos ou que fabricam e importam alimentos à base de insetos? Qual(is) opção(ões) devo selecionar para o campo “Informações adicionais”?

R: Sim. Veja:

Fabricantes de outros ingredientes de origem animal (insetos)	<input type="checkbox"/> FABRICANTE DE INGREDIENTE ANIMAL <input type="checkbox"/> PROCESSADOR DE INSETOS
Importadores exclusivos de ingredientes de origem animal (insetos)	<input type="checkbox"/> EXCLUSIVAMENTE IMPORTADOR <input type="checkbox"/> PROCESSADOR DE INSETOS
Fabricantes de alimentos à base de insetos	<input type="checkbox"/> EXCLUSIVO MONOGÁSTRICO <input type="checkbox"/> PROCESSADOR DE INSETOS
Importadores exclusivos de alimentos à base de insetos	<input type="checkbox"/> EXCLUSIVAMENTE IMPORTADOR <input type="checkbox"/> PROCESSADOR DE INSETOS

38. Qual(is) informação(ões) devo preencher nos campos “Possui registro anterior” e “Nº do registro anterior” da aba ‘estabelecimento’?

R: Se o seu estabelecimento não possui registro anterior nos sistemas SIGSIF, SIPE2000 OU SIPEORACLE, assinale “Não”. Se o seu estabelecimento possui registro anterior nos sistemas SIGSIF, SIPE2000 ou SIPEORACLE, assinale “Sim” e preencha o número de registro no campo “Nº do registro anterior” (Ex: SIF 3151; MS-55059).

39. É obrigatório anexar o Certificado ou Título de Registro para os estabelecimentos que possuem registro anterior?

R: Por força da Lei 13.460/2017, o estabelecimento está dispensado de anexar o Certificado de registro de estabelecimento (ou o Título de registro). O estabelecimento que optar por não anexar o Certificado de registro de estabelecimento (ou o Título de registro) deve substituí-lo por uma declaração a anexá-la indicando como tipo de arquivo “CERTIFICADO DE REGISTRO DE ESTABELECIMENTO”.

O estabelecimento que voluntariamente optar por anexar Certificado de registro de estabelecimento (ou o Título de registro) naturalmente agiliza a análise da solicitação, com ganho para o serviço oficial e o para o setor regulado, uma vez que dispensa a conferência em outros sistemas.

40. ABA “Endereço”. Como preencher?

R: Proceda com o passo a passo descrito no [MANUAL PARA REGISTRO DE ESTABELECIMENTOS DESTINADOS À ALIMENTAÇÃO ANIMAL](#).

41. Escolho o CEP da minha região, mas não há o preenchimento automático do endereço. Como proceder?

R: Isso ocorre quando o CEP possui dígitos identificadores – 000, não sendo possível buscar o endereço da base de dados dos Correios. **Para esses casos, o logradouro deve ser informado no campo complemento do endereço de localização. Não use CEP de caixa postal para endereço de LOCALIZAÇÃO!**

Clique na lupa e informe o CEP. Alguns campos serão preenchidos automaticamente. Informe o número no campo indicado e informe o endereço, inclusive o bairro no campo ‘complemento’.

Você está aqui: Estabelecimentos > Solicitação > Acompanhar

Solicitação de registro de estabelecimento / Nro: 00043519/2020

Área de interesse	Estabelecimento	Endereço	Contato	Responsável	Habilitação
<p>Endereço</p> <p>* Área: <input type="radio"/> Zona Rural <input type="radio"/> Zona Urbana</p> <p>* Tipo de endereço: SELECIONE</p> <p>* CEP: <input type="text"/> Não sei o CEP</p> <p>* UF: <input type="text"/></p> <p>* Município: <input type="text"/></p> <p>* Logradouro: <input type="text"/></p> <p>* Bairro: <input type="text"/></p> <p>* Número: <input type="text"/></p> <p>Complemento: <input type="text"/></p> <p>* Posição geográfica</p> <p>* Latitude: <input type="text"/> * Longitude: <input type="text"/></p>					

42. Tenho dificuldades para preencher as coordenadas geográficas. Como fazer?

* Posição geográfica

* Latitude * Longitude

R: Se os campos latitude e longitude não forem automaticamente preenchidos com o preenchimento do CEP, clique na lupa que está ao lado direito do campo 'longitude'

Clique em ok na mensagem de erro.

Google
 Esta página não carregou o Google Maps corretamente.
 Você é o proprietário deste site?

Coordenadas selecionadas:
Latitude: -23.6815314
Longitude: -46.8754974

Para selecionar outra coordenada, clique e arraste o marcador!
 Ao final da edição, clique em **Confirmar**

Clique no pino vermelho e arraste até o ponto exato da localização.



Se tiver dificuldade, abra o Google Maps em uma nova janela e tente localizar. Volte ao mapa do SIPEAGRO e busque o mesmo ponto.

43. ABA “Contato”. Como preencher?

R: Proceda com o passo a passo descrito no [MANUAL PARA REGISTRO DE ESTABELECIMENTOS DESTINADOS À ALIMENTAÇÃO ANIMAL](#)

44. ABA “Responsável”. Como preencher?

R: Proceda com o passo a passo descrito no [MANUAL PARA REGISTRO DE ESTABELECIMENTOS DESTINADOS À ALIMENTAÇÃO ANIMAL](#)

ATENÇÃO!!!! AS ABAS “RESPONSÁVEL” E “HABILITAÇÕES” SÃO VINCULADAS. SÓ É POSSÍVEL ALTERAR HABILITAÇÕES SE ALTERAR RESPONSÁVEL.

45. Quem pode ser definido como Representante Legal do Estabelecimento (RL)?

R: O Representante legal é a pessoa física investida de poderes para representar o estabelecimento. Deverá ou constar no contrato social, ou ter procuração devidamente reconhecida com poderes para tanto.

46. ABA “Habilitações - RT”. Como preencher?

R: Proceda com o passo a passo descrito no [MANUAL PARA REGISTRO DE ESTABELECIMENTOS DESTINADOS À ALIMENTAÇÃO ANIMAL](#).

47. Quais profissionais podem exercer a Responsabilidade Técnica dos estabelecimentos de alimentação animal?

R: De acordo com o art. 43 do Decreto 12.031/2024, qualquer profissional cuja formação atenda o disposto em legislação específica e que esteja vinculado a um conselho de classe profissional.

48. ABA “Equipamentos”. Como preencher?

R: Escolha os equipamentos do estabelecimento a partir da lista suspensa. Descreva-os no campo apropriado, informe a capacidade. **INFORME OS EQUIPAMENTOS RELATIVOS À PRODUÇÃO.**

Estabelecimentos novos podem informar a capacidade estimada e depois, ajustá-la alterando o registro.

Para a capacidade do equipamento informe aquela do seu MANUAL DE FABRICAÇÃO!



49. ABA “Capacidade Operacional”. Como preencher?

R: A informação sobre CAPACIDADE OPERACIONAL desejada é a que melhor se aproxima da capacidade total instalada.

A CAPACIDADE OPERACIONAL refere-se à elaboração de um produto ACABADO e não à capacidade de armazenamento de matéria-prima.

50. Quais as opções de detalhamento da ABA “Matéria-Prima ALM”?

R: As matérias-primas que serão utilizadas deverão ser relacionadas de forma detalhada na aba “matéria-prima ALM”. Os seguintes grupos de matérias-primas estão disponíveis:

- ☒ ADITIVO ANTICOCCIDIANO
- ☒ ADITIVO MELHORADOR DE DESEMPENHO
- ☒ ADITIVO - OUTROS
- ☒ INGREDIENTE DE ORIGEM OUTROS
- ☒ INGREDIENTE OU PALATABILIZANTE DE ORIGEM ANIMAL (MISTO)
- ☒ INGREDIENTE OU PALATABILIZANTE DE ORIGEM ANIMAL (MONOGÁSTRICOS)
- ☒ INGREDIENTE OU PALATABILIZANTE DE ORIGEM ANIMAL (RUMINANTES)
- ☒ INGREDIENTES DE ORIGEM MINERAL
- ☒ INGREDIENTES DE ORIGEM VEGETAL
- ☒ RESÍDUOS SÓLIDOS DE ALIMENTOS PARA ANIMAIS DE COMPANHIA
- ☒ RESÍDUOS SÓLIDOS PROVENIENTES DE INDÚSTRIAS ALIMENTÍCIAS

A opção INGREDIENTE DE ORIGEM OUTROS - deve ser escolhida quando o estabelecimento utiliza na composição de seus produtos, LEVEDURAS, PRODUTOS DE FERMENTAÇÃO, ALGAS.

A opção INGREDIENTE OU PALATABILIZANTE DE ORIGEM ANIMAL (MONOGÁSTRICOS) deve ser escolhida quando o estabelecimento utiliza na composição de seus produtos, ingredientes ou palatabilizantes cuja origem é de monogástricos, por exemplo: farinha de penas, óleo de aves, e mesmo os subprodutos do abate.

A opção INGREDIENTE OU PALATABILIZANTE DE ORIGEM ANIMAL (RUMINANTES) deve ser escolhida quando o estabelecimento utiliza na composição de seus produtos, ingredientes ou palatabilizantes cuja origem é de ruminantes, por exemplo: farinha de carne e ossos de bovinos, partes osseas, tendões, miúdos e subprodutos do abate.

A opção INGREDIENTE OU PALATABILIZANTE DE ORIGEM ANIMAL (MISTO) deve ser escolhida quando o estabelecimento utiliza na composição de seus produtos, ingredientes ou palatabilizantes de ambas as origens - monogástricos e ruminantes - por exemplo farinhas de carne e ossos mista; como a de suínos e bovinos e nos casos, onde os subprodutos do abate são recebidos misturados e processados juntos.

A opção “RESÍDUOS SÓLIDOS DA INDÚSTRIA ALIMENTÍCIA” refere-se aos resíduos sólidos da indústria de ALIMENTAÇÃO HUMANA, segundo definição da Instrução Normativa nº 81, de 19 de dezembro de 2018.

A opção “RESÍDUOS SÓLIDOS DE ALIMENTOS PARA ANIMAIS COMPANHIA” refere-se aos resíduos sólidos oriundos da fabricação de ALIMENTOS PARA ANIMAIS DE COMPANHIA, segundo definição da Instrução Normativa nº 81, de 19 de dezembro de 2018.

Atenção! AS INFORMAÇÕES LANÇADAS NA ABA MP-ALM (DO REGISTRO DO ESTABELECIMENTO) INFLUENCIARÃO AS ETAPAS POSTERIORES DE REGISTRO/CADASTRO DE PRODUTOS. Sugere-se que importadores e fabricantes de produtos registrados/cadastrados preencham esta aba criteriosamente.

Atenção! Os fabricantes de alimentos para animais de companhia que quiserem comercializar produtos que não apresentem características conformes ao fim inicialmente proposto na forma de coprodutos (IN 81/18), deverão estar registrados também como estabelecimento fabricante de coproduto.

Atenção! Na aba “matéria-prima ALM” apenas fabricantes de coprodutos podem escolher as opções “RESÍDUOS SÓLIDOS DA INDÚSTRIA ALIMENTÍCIA” e “RESÍDUOS SÓLIDOS DE ALIMENTOS”.

51. Existem orientações específicas para graxarias, padronizadores e fabricantes de outros ingredientes de origem animal? Qual(is) opção(ões) devo selecionar para o campo “Grupo de matéria prima”?

R: Sim. Independente das informações adicionais declaradas, somente são cabíveis as seguintes opções:

- € **ADITIVOS OUTROS** (*SOMENTE deve ser escolhido se a fabricação de pelo menos um de seus produtos conta com aditivos tecnológicos tais como os conservantes - formaldeído, ácido propiônico, etc.*)
- € **INGREDIENTE OU PALATABILIZANTE DE ORIGEM ANIMAL (MISTO)** (*Deve ser escolhido quando o produto é elaborado a partir de subprodutos de abate (ou de farinhas já prontas, no caso dos padronizadores) de ruminantes e monogástricos. O misto não se refere à mistura de farinhas, por exemplo, de vísceras e penas, para esse tipo de mistura um combo no registro do produto se abrirá com as combinações possíveis.*)
- € **INGREDIENTE OU PALATABILIZANTE DE ORIGEM ANIMAL (MONOGÁSTRICOS)** (*Deve ser escolhido quando o produto é elaborado a partir de subprodutos de abate (ou de farinhas já prontas, no caso dos padronizadores) de monogástricos.*)
- € **INGREDIENTE OU PALATABILIZANTE DE ORIGEM ANIMAL (RUMINANTES)** (*Deve ser escolhido quando o produto é elaborado a partir de subprodutos de abate (ou de farinhas já prontas, no caso dos padronizadores) de ruminantes.*)

52. Existem orientações específicas para os fabricantes de insetos destinados à alimentação animal? Qual(is) opção(ões) devo selecionar para o campo “Grupo de matéria prima”?

R: Na aba ‘estabelecimento’, no campo ‘informações adicionais’ escolha a opção fabricante de ingrediente animal. Na aba ‘matéria-prima ALM’ escolha a opção PALATABILIZANTES OU INGREDIENTES DE ORIGEM ANIMAL MONOGÁSTRICOS.

53. Existe prazo para enviar solicitação cadastrada?

R: Uma solicitação com a situação cadastrada não possui prazo para ser enviada para análise do **MAPA, POIS O MAPA NÃO CONSEGUE ANALISAR UMA SOLICITAÇÃO NÃO ENVIADA.**

54. Ao enviar solicitação, arquivos estão sendo cobrados. O que devo fazer?

R: Mesmo anexando arquivos obrigatórios nas abas, o sistema está informando que estes estão faltando ao tentar enviar a solicitação. Isso pode ocorrer caso não tenha clicado no botão “Confirmar”, antes de mudar de aba. Após anexar o arquivo o mesmo deve ser confirmado em cada aba do sistema. Não troque de aba sem antes confirmar todas as informações e arquivos inseridos na aba.

55. Respondi a pendência, a solicitação é enviada automaticamente?

R: Não. Após corrigir a pendência e responder que esta foi resolvida, deve clicar na última aba “Enviar Solicitação”, marcar o botão de seleção ao lado da mensagem e clicar no botão “Enviar”. A partir desse momento o status da solicitação passa a ser “Aguardando Distribuição”, para ser analisada no MAPA.

56. Respondi a pendência e alterei o arquivo, mas a pendência volta. O que pode ser?

R: Ao alterar o arquivo, além de carregá-lo, é necessário ir ao canto inferior direito e salvar cada arquivo ou alteração que for realizada para que estas sejam salvas pelo sistema.

ATENÇÃO! Na ABA ESTABELECIMENTO, devido à grande quantidade de informações, só é possível visualizar o botão para salvamento se rolar até embaixo.

57. Existe prazo para enviar solicitação com pendência?

R: Sim. A solicitação na situação “Com Pendência” **possui prazo de resposta definido**. Caso não seja respondida no prazo estipulado, a solicitação será automaticamente arquivada, passando a ter o status de “Pendências Não Respondidas”. Quando isso acontece, não há o que o analista pode fazer. O processo de solicitação deve ser reiniciado.

58. Quando tento enviar a solicitação de registro do estabelecimento o sistema retorna a mensagem “O CADASTRO DE UM ENDEREÇO DE LOCALIZAÇÃO É OBRIGATÓRIO”

R: Revise o passo-a-passo para o preenchimento da aba “Endereço”. Certifique-se que o endereço cadastrado é do tipo “Localização”. É obrigatória a inclusão de um endereço de localização.

59. Quando tento enviar a solicitação de registro do estabelecimento o sistema retorna a mensagem: “O CADASTRO DE UM RESPONSÁVEL TÉCNICO É OBRIGATÓRIO”

R: Revise o passo-a-passo para o preenchimento das abas “Responsável” e “Habilitações-RT”. Os dados referentes ao Responsável Técnico do estabelecimento devem ser informados nessas duas abas, conforme explicado no manual.

60. Quando tento enviar a solicitação de registro do estabelecimento o sistema retorna a mensagem: “O CADASTRO DE UMA HABILITAÇÃO PARA CADA RESPONSÁVEL TÉCNICO É OBRIGATÓRIO”

R: Revise o passo-a-passo para o preenchimento da aba “Habilitações-RT”.

61. Quando tento enviar a solicitação de registro do estabelecimento o sistema retorna as seguintes mensagens: “O ARQUIVO CARTEIRA DE HABILITAÇÃO PROFISSIONAL DEVE SER INFORMADO PARA AS HABILITAÇÕES DOS RESPONSÁVEIS” ou “O ARQUIVO ANOTAÇÃO DE RESPONSABILIDADE TÉCNICA DEVE SER INFORMADO”.

R: Revise o passo-a-passo para o preenchimento da aba “Habilitações-RT”.

62. Quando tento enviar a solicitação de registro do estabelecimento o sistema retorna a seguinte mensagem: “O ARQUIVO CÓPIA DA CARTEIRA DA IDENTIDADE DEVE SER INFORMADO PARA OS RESPONSÁVEIS”.

R: Revise o passo-a-passo para o preenchimento da aba “Responsável”

Atenção: se você já tiver cadastrado um ou mais responsáveis, primeiro clique sobre o CPF do responsável cadastrado para só depois anexar o arquivo, seguindo o passo-a-passo.



63. Fiz uma solicitação de registro de estabelecimento no SipeAgro, **não envie**, mas desejo cancelá-la, como proceder?

R. Acesse Solicitação > Acompanhar



a) Área de interesse

Selecione: "ALIMENTAÇÃO ANIMAL".

b) Clique em "Consultar"

Em "Solicitações localizadas", marque à esquerda "☐" aquela que precisa ser cancelada e clique em "cancelar".

64. Fiz uma solicitação de registro de estabelecimento no SipeAgro, **já enviei**, mas desejo cancelá-la.

R: Para solicitações que não estão na carga do usuário, a única maneira para cancelar é entrar em contato com a DREC (drec.dipoa@agro.gov.br) e solicitar ao analista que indefira a solicitação.

65. Minha solicitação foi analisada e possui pendências. Ainda não obtive o registro de estabelecimento, mas ao responder uma pendência resolvi alterar dados não relacionados às pendências ou não tenho mais interesse na solicitação.

R: Para solicitações que estão na carga do usuário de estabelecimentos que ainda não têm registro, pode-se entrar em contato com o SIPOA de sua jurisdição e solicitar ao analista que indefira a solicitação, ou aguardar o prazo da pendência expirar para que ela seja automaticamente cancelada. A segunda alternativa inviabiliza o uso do CNPJ para uma nova solicitação de registro, até que o sistema proceda o cancelamento automático.

66. Minha solicitação foi analisada e possui uma pendência que solicita a apresentação de REGISTROS FOTOGRÁFICOS. O que isso significa?

R: Significa que o analista quer checar se o estabelecimento tem condições de receber a fiscalização prévia ao registro - para otimizar tempo e recursos e para tanto, solicita que envie provas do término das obras.

67. Minha solicitação foi analisada e nenhuma pendência retornou. O que acontece agora?

R: O analista da Divisão de Cadastros e Registros de Estabelecimentos abrirá uma ordem de serviço para o SIPOA executar a fiscalização prévia ao registro. Aguarde o SIPOA entrar em contato para agendamento da fiscalização. Se houver dúvidas quanto à abertura da ordem de serviço envie e-mail para drec.dipoa@agro.gov.br

68. Quando será emitido o certificado de registro de estabelecimento?

R: O registro será concedido após avaliação da documentação e inspeção prévia de todas as dependências, instalações e equipamentos, de acordo com as Boas Práticas de Fabricação, quando aplicável.

Para os estabelecimentos armazenadores com finalidade de exportação o registro será concedido de forma simplificada.

Para os importadores, até a data de 08/07/2025, o registro será concedido após avaliação da documentação.

Findada a solicitação, o sistema gera um comprovante, guarde-o se desejar.

69. O registro de estabelecimento que solicitei já foi aprovado e agora preciso cancelar algumas ou todas as atividades/ categorias. Como proceder?

R: Para informações detalhadas sobre cancelamentos, suspensões e reativações relacionadas ao registro de estabelecimentos de produtos para alimentação animal, procure pelo manual específico em: [QUERO COMUNICAR O ENCERRAMENTO OU A SUSPENSÃO DAS ATIVIDADES DO ESTABELECIMENTO](#)

70. Ainda tenho dúvidas, como posso obter informações?

R: Para outras informações encaminhe um e-mail para drec.dipoa@agro.gov.br

CONTROLE DE DESENVOLVIMENTO DO DOCUMENTO

Código do documento: COD_03_20_10Ed

Alterações desde a última revisão estão sublinhadas no texto

1ª Edição

Elaborado por: Vívian Palmeira em 13/04/2020

Revisado por: Andréa Mendes Maranhão 13/04/2020

2ª Edição

Elaborado por: Vívian Palmeira em 13/04/2020

Revisado por: Luis Marcelo Kodawara em 11/05/2020

3ª Edição

Elaborado por: Vívian Palmeira em 14/05/2020

Revisado por: Luis Marcelo Kodawara em 26/05/2020

Disponibilizado para publicação em: 26/05/2020

4ª Edição_Versão 2

Revisado por: Luis Marcelo Kodawara em 24/10/2020

Revisado por: Vívian Palmeira em 13/10/2020

Revisado por: Miguel Soriani Neto em 19/10/2020

Disponibilizado para publicação em 25/10/2020

5ª Edição

Revisado por: Vívian Palmeira em 27/04/2021

Disponibilizado para publicação em 27/04/2021

6ª Edição

Revisado por: Vívian Palmeira em 03/06/2022

Disponibilizado para publicação em 03/06/2022

7ª Edição

Revisado por: Vívian Palmeira, Gerson Rossi e Andréa Barbosa em 15/08/2022

Disponibilizado para publicação em 16/08/2022

8ª Edição

Revisado por: Vívian Palmeira em 26/04/2023

Disponibilizado para publicação em 26/04/2023

9ª Edição

Revisado por: Vívian Palmeira e Andrea Barbosa em 15/01/2024

Disponibilizado para publicação em 23/01/2024

10ª Edição

Revisado por: Vívian Palmeira em 20/03/2024

Disponibilizado para publicação em 25/03/2024

11ª Edição

Revisado por: Vívian Palmeira, Gerson Rossi, Carla Bueno em 03/07/2024

Disponibilizado para publicação em 08/07/2024