



Antecedentes

Ano 2016 - Solicitação do Governo do Estado (SDR e SEAPI) à Diretoria Técnica da Emater,RS/Ascar, para elaboração, implantação e condução de um programa estadual para a erva-mate.





Justificativa

❖ **Valores da cadeia produtiva da erva-mate**

- ✓ Cultural
- ✓ Histórico
- ✓ Social
- ✓ Econômico
- ✓ Ambiental

❖ **Exigências sanitárias sobre os alimentos**

- ✓ Portaria 194/2016 exigindo a qualificação na produção agrícola e fabricação da erva-mate
- ✓ Necessidade de qualificação dos sistemas de produção agrícola e de fabricação



Objetivo Geral

Fortalecer a cadeia produtiva através de uma melhor estruturação, qualidade e valorização dos produtos da erva-mate, proporcionando a viabilidade da atividade e a superação na expectativa das pessoas envolvidas no processo de produção, distribuição ou de consumo.



Alguns aspectos a considerar

- Estabilidade do Produtor/
Mão-de-obra
- Pesquisa/extensão
rural/ensino
- Lucratividade/
Competitividade do mate
- Boas práticas
agrícolas (BPA)
- Viabilidade
econômica da
atividade
- Boas práticas de
fabricação (BPF)
- Mercado/oferta/
demanda/preço/produtos
- Fortalecimento
dos parques
industriais
- Qualificação da cadeia
produtiva/Arranjos
institucionais
- Legislação
- Resposta social
- Valor
Genético
- Resposta ambiental
- Qualidade de produto/
produtividade





Eixos Temáticos do Programa

Estruturar um programa estadual para a erva-mate.

Apoio as associações/ cooperativas e grupos informais de produtores.

Prestar serviço de certificação para a erva-mate.

Consolidar parcerias institucionais.

Capacitar trabalhadores de indústrias em BPF erva-mate.

Resgate, multiplicação e conservação genética de ervas nativas remanescente.

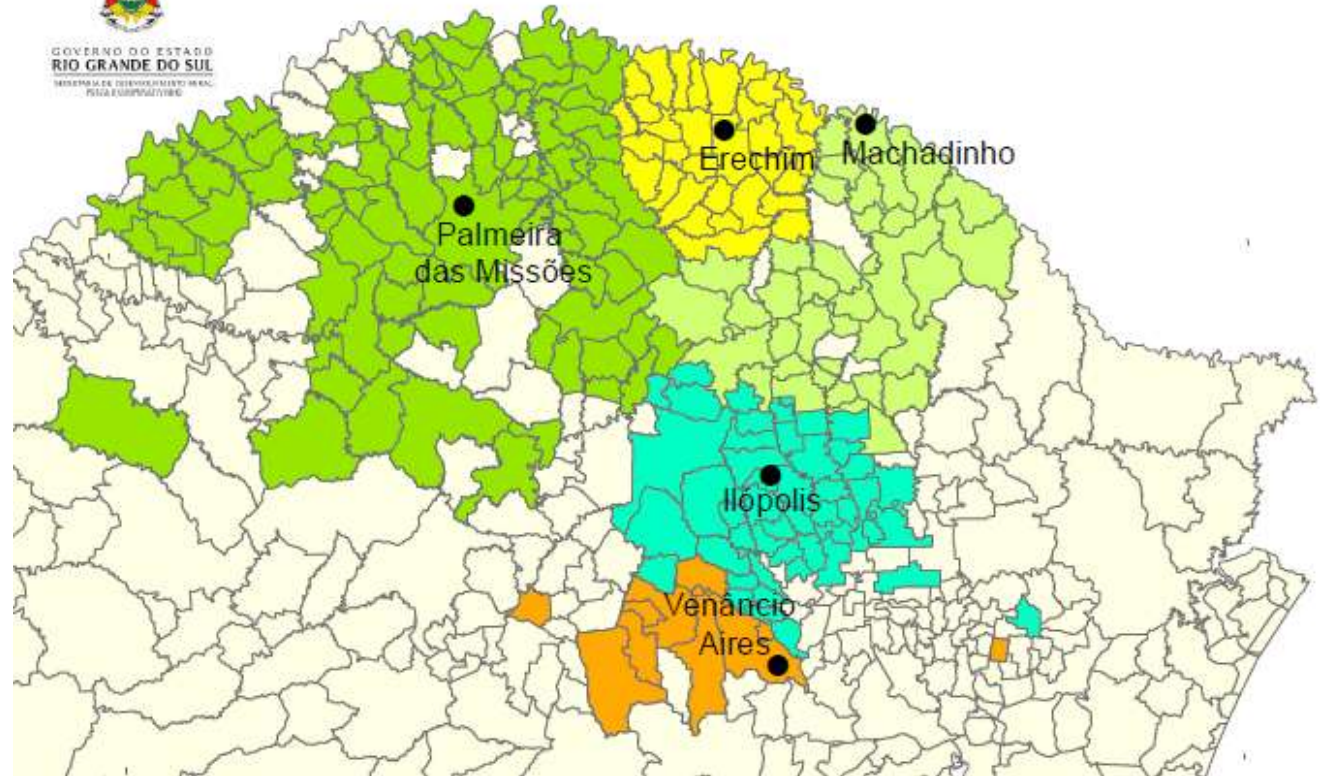
Capacitação e assistência técnica para técnicos, agricultores, tarefeiros e viveiristas em BPA erva-mate.



- área original ocupada por índios tupi-guarani
- área natural de ocorrência da erva-mate
- missões ou reduções jesuíticas



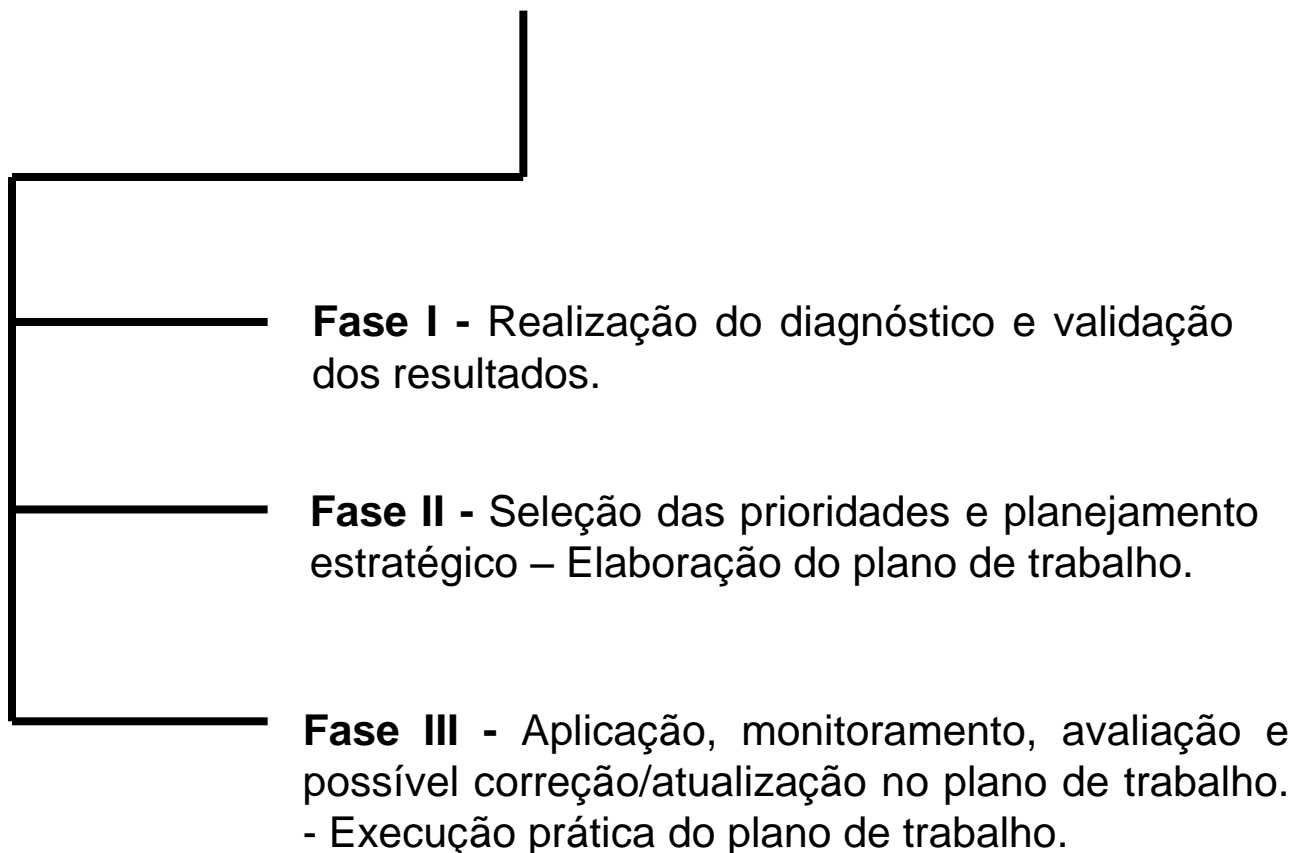
Polos ervateiros do Rio Grande do Sul



- ❖ Planalto/ Missões
- ❖ Alto Uruguai
- ❖ Nordeste Gaúcho
- ❖ Alto Taquari
- ❖ Vale do Taquari



As Fases do Programa





Fase I - Realização do diagnóstico e validação dos resultados.





Fase II - Seleção das prioridades e planejamento estratégico.
Elaboração do plano de trabalho.





Fase III - Aplicação, monitoramento, avaliação e possível correção/atualização no plano de trabalho. Execução prática do plano de trabalho.





PROGRAMA GAÚCHO PARA A QUALIDADE E A VALORIZAÇÃO DA ERVA-MATE MODELO PLANO DE TRABALHO – POLO ERVATEIRO PLANALTO/MISSÕES.

Nº	Ação	Estratégia	Período Inicial	Responsável	Status
01	Garantir a preservação do potencial genético de remanescentes nativos de erva-mate.	Identificação/georreferenciamento, protocolo de seleção, multiplicação e conservação.	03/18	Mário Coelho/Paulo Lima	
02	Criar Campo de produção de sementes	Implantação de campos para produção de sementes. Desenvolvimento de cultivares.	06/18	Mário Coelho/Sérgio	
03	Capacitação de Tarefairos	Capacitação técnica e prática de tarefairos para a colheita da erva-mate	09/18	Mário/Paulo/Felipe	
04	Curso de boas práticas de fabricação para erva-mate e derivados	Formação de grupo de trabalhadores da indústria para curso de BPF – 40 horas aula. Em acordo Portaria estadual 194/16.	08/17	Bruna/Gaspar	

Legenda: Concluída Em execução Não realizada



Erva-Mate: reflexões para o futuro...

✓ **Inovar sem deixar de ser tradicional**

✓ **Globalizar sem deixar de ser regional**

✓ **Qualificar sem deixar de ser natural**

Inovar sem perder as raízes históricas e culturais.


Conquistar espaço mundial sem abandonar as origens. Rastreabilidade, certificação, indicação geográfica, origem e procedência.

Buscar a máxima qualidade sem perder a essência da erva-mate como produto natural.



Status atualizado de execução do programa por polo ervateiro

Polo	Fase I	Fase II	Fase III
Planalto/Missões	Concluída	Concluída	Em execução
Alto Uruguai	Concluída	Em execução	Não realizada
Nordeste Gaúcho	Concluída	Concluída	Em execução
Alto Taquari	Concluída	Concluída	Em execução
Vale do Taquari	Concluída	Concluída	Em execução

Legenda:  Concluída  Em execução  Não realizada

Curso BPF Erva-mate



Feiras/Exposições





EMATER/RS

CURSO DE BOAS PRÁTICAS DE FABRICAÇÃO PARA ERVA-MATE E DERIVADOS

- Atende aos requisitos da Portaria Estadual nº 194/2016
- Certificado reconhecido pela Secretaria Estadual da Saúde/CEVS
- Oferecido nos Centros de Treinamento da EMATER/RS - Ancor (Bom Progresso e Erachim)
- Tramite especial na Polícia Ambiental
- Carga Horária de 40 horas/aula



Palestras

EMATER/RS



EMATER/RS



Unidades Demonstrativas



Seminário Regional do Porongo





Capacitação de produtores

Sistema Agroflorestal



Intercâmbio Técnico



