

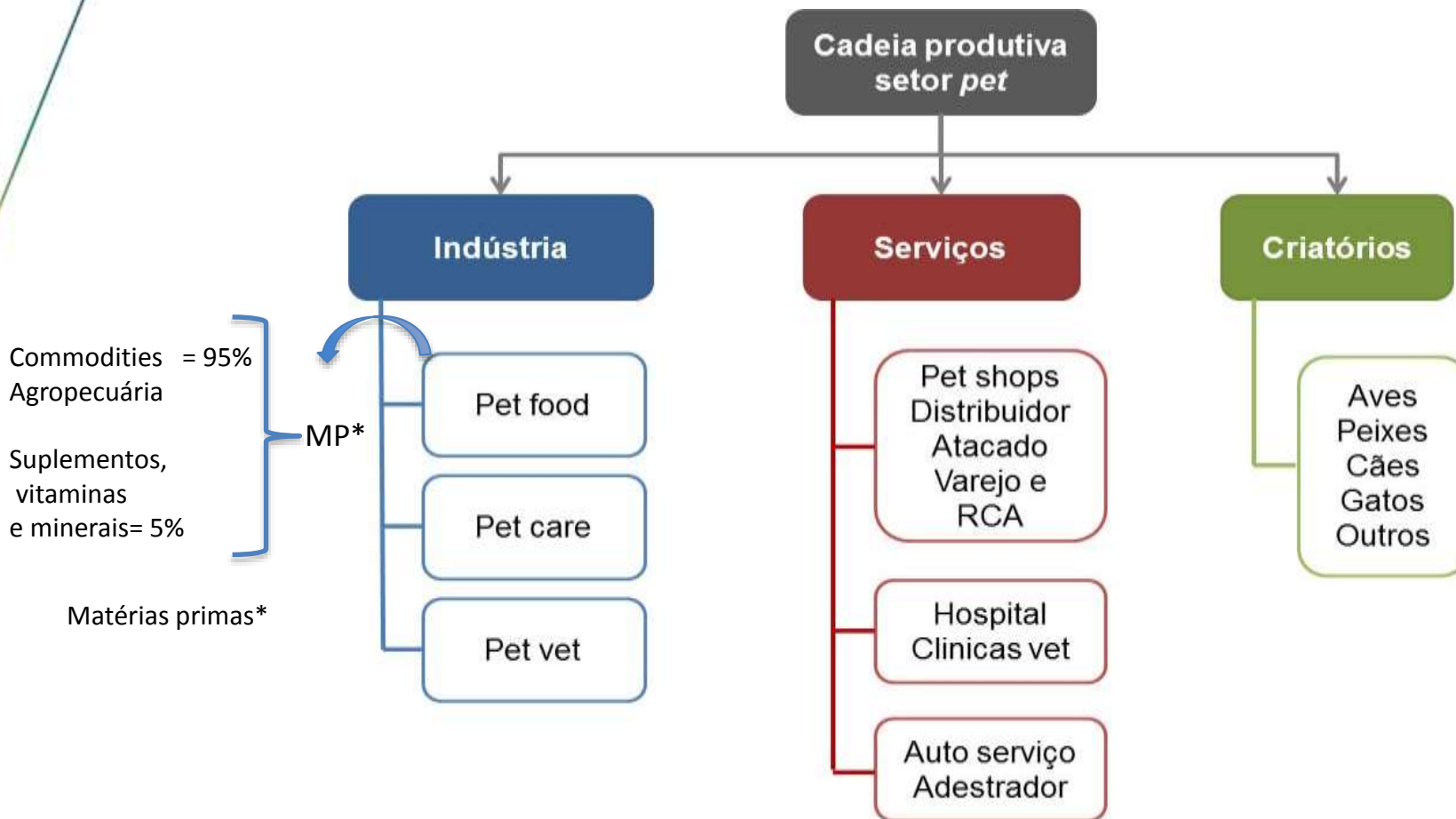


**ABINPET**  
ASSOCIAÇÃO BRASILEIRA DA INDÚSTRIA  
DE PRODUTOS PARA ANIMAIS DE ESTIMAÇÃO

---

*Mercado Pet*

# A Cadeia Produtiva do Setor *Pet*



**O setor *pet* é parte do agronegócio brasileiro**

# População de Animais de Estimação no Brasil e Mundo – (2013, em milhões)



**IBGE**

	<b>2013</b>
Cães	52,2
Aves	37,9
Gatos	22,1
Peixes	18,0
Outros*	2,21
<b>Total</b>	<b>132,4</b>

**Mundo**

Peixes	655,8
Cães	360,8
Gatos	271,9
Aves	205,2
Outros*	70,3
<b>Total</b>	<b>1,5</b>

**Bilhões**

\* Estimativa Abinpet para outros animais de estimação Brasil

\* Outros (pequenos répteis e mamíferos)

Obs: Pesquisa quinzenal

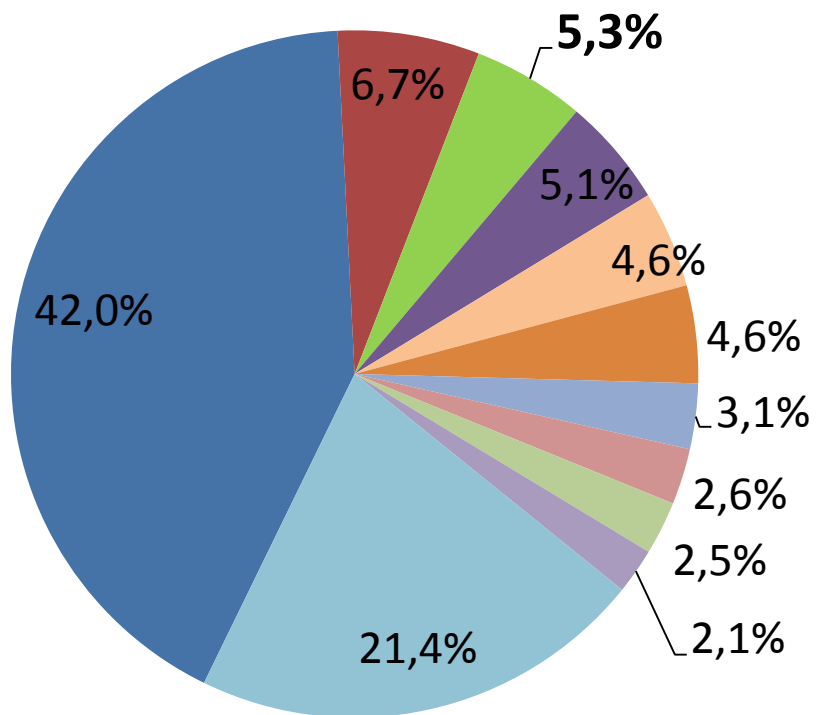


✓ **2º maior do mundo em população de: Cães, Gatos e Aves Canoras e Ornamentais;**

✓ **4º maior do mundo em número de animais de estimação;**

✓ **3º maior do mundo em faturamento**

# Faturamento - Mercado Mundial 2015



- Estados Unidos
- Reino Unido
- Brasil
- Alemanha
- França
- Japão
- Itália
- Austrália
- Canadá
- Rússia
- Outros

**US\$ 102,2 bilhões**

**1,8%** ↑

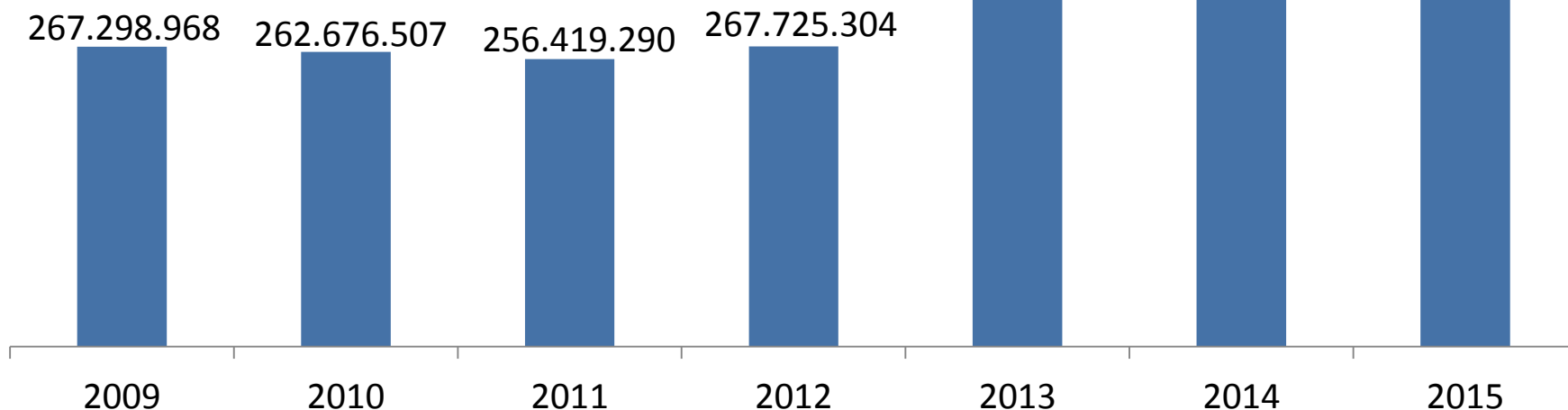
**Projeção 2016 - US\$ 103,7 bilhões – 1,5%**

# Exportações Brasileiras - Mercado Pet

## Milhões US\$ FOB - 2015

	2015	
Food *	162.034.703	46,1%
Care	137.308.440	39,1%
Snacks	32.034.953	9,1%
Vet	15.630.144	4,4%
Animais Vivos	4.156.481	1,2%
Outras máquinas/aparelhos	320.512	0,1%

**Total 351.485.233**



\* Pet food - Incluso Ingredientes (palatabilizantes / aditivos no geral)

\*Jan a Dez 2015 - 32 ncms como base merca (pet food, pet care, pet vet e animais vivos)

\*\* Queda estimada

Obs: Houve limpeza de CNAES: de 9 em 2014 para 1CNAE em 2015, ou seja, a base comparativa é diferente, estimando assim o comparativo 2015 x 2014.

# Faturamento Mercado Pet 2015

2014

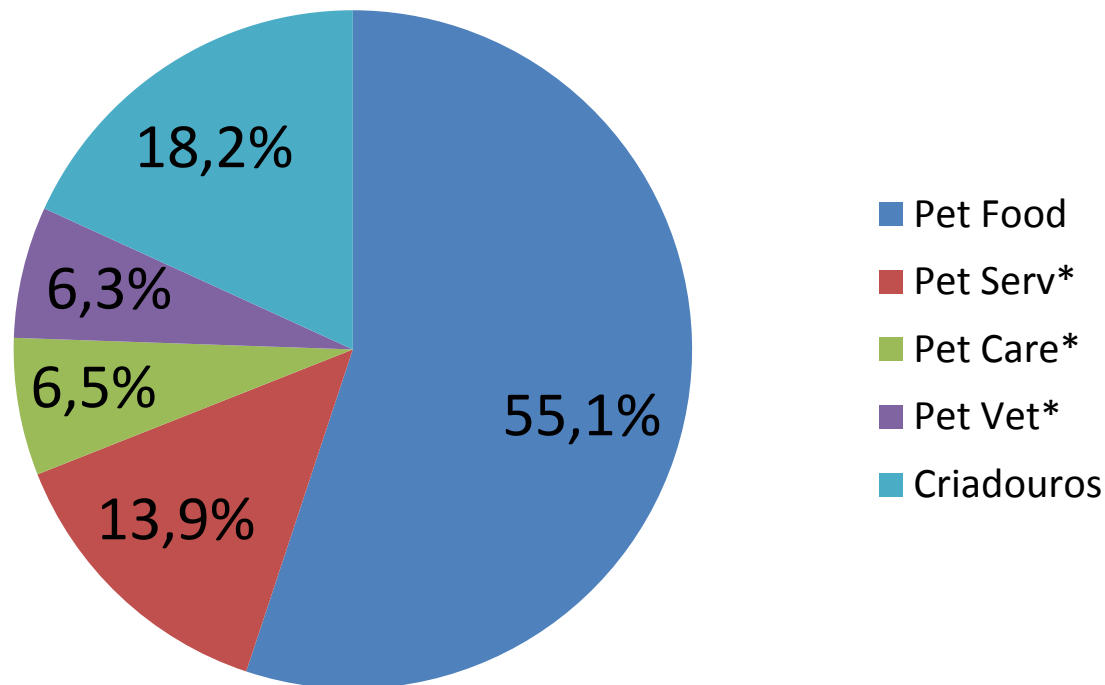
**R\$ 20,4**  
bilhões

2015

**R\$ 22**  
bilhões

Crescimento  
2015 / 2014

**7,9%**



Imposto de 51,20% = R\$11,3 Bi

Atualização: LCA Consultoria

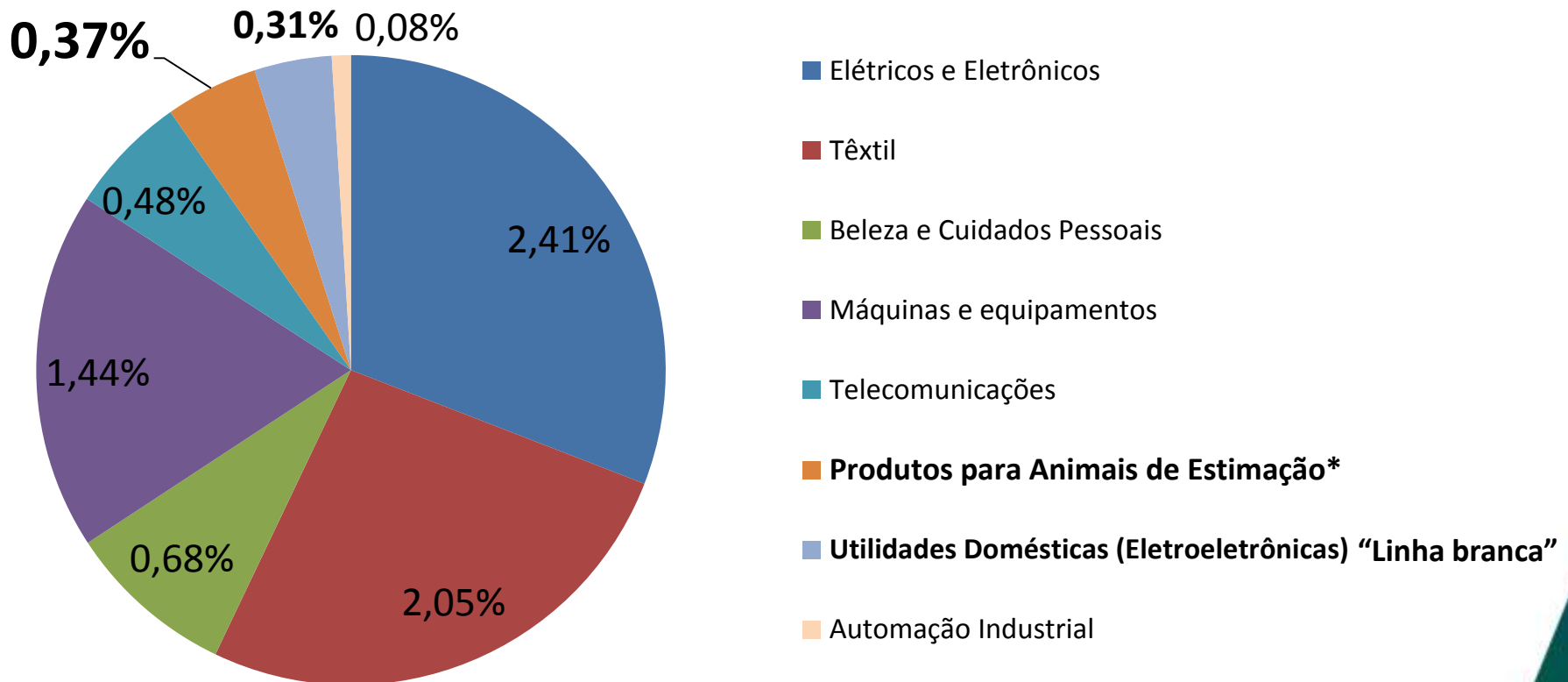
Fonte / Elaboração: Abinpet

\* Pet Vet: Medicamentos Veterinários

\* Pet Care: Equipamentos, Acessórios, Produtos de Higiene e Beleza Animal

\*Pet Serv: Serviços

# PIB - 2015



2014 = 0,38% - PIB

\*Mercado Pet com a comercialização de animais de estimação

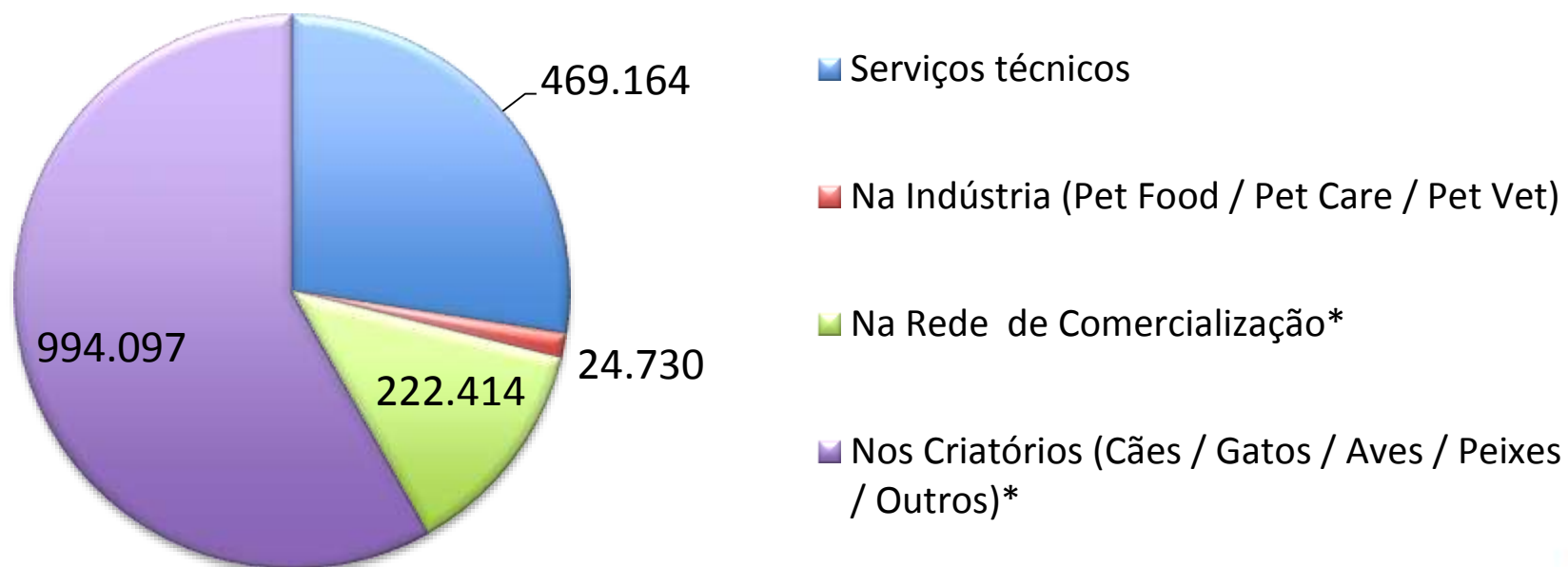
Fontes: IBGE / Abihpec / Abimaq / Abinee / Abinpet / Abit

Elaboração: Abinpet



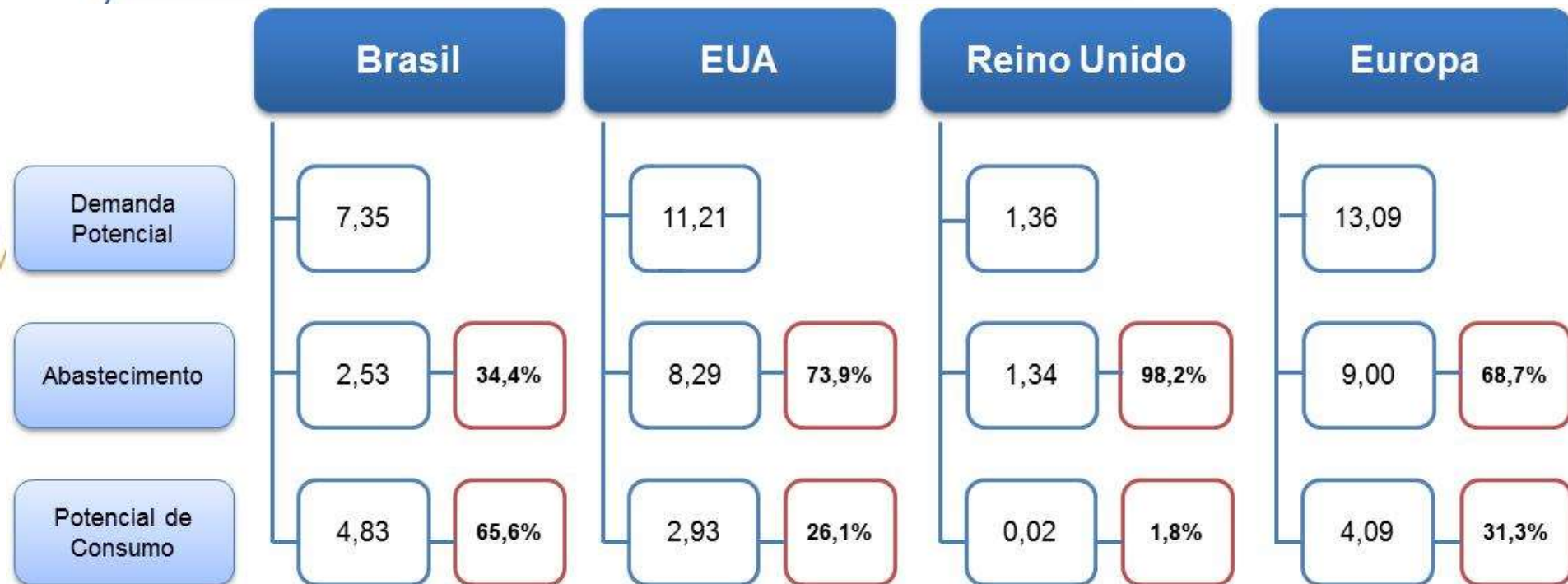
# Setor Pet – Empregos - 2015

## Empregos Diretos do Setor Pet - 2015



**Total de empregos do Setor: 1.710.405**

# Mercado potencial de *pet food* no Brasil ainda é muito expressivo



Nota: dados para o Brasil de 2013 (população pet) e 2015(abastecimento), dados dos EUA para 2013, dados da Europa para 2013 e dados do Reino Unido de 2013.

Fonte: Newton et al. (1995), Abinpet, Pet Food Institute, PFMA (Pet Food Manufacturers Association), FEDIAF. Elaboração: LCA Consultores.

**Dois terços do mercado brasileiro de *pet food* é substituído por outras fontes de nutrientes (sobras de mesa).**

## ✓ Exportações:

### 1) Certificados sanitários internacionais:

1.1) Revisão dos certificados sanitários internacionais: Uruguai e Argentina.

1.2) Renegociação de exigências: China e Comunidade Europeia.

2) Revisão dos procedimentos internos: Altamente burocráticos ( Diferenças de interpretações por Estado, burocracia na emissão do certificados e sistema arcaico. Falta de harmonia entre divisões. SDA(DIPOA, DFIP, VIGIAGRO,DSA) e SRI.

## ✓ Regulatório:

### 1) Produtos veterinários e pet food :

1.1) Segurança alimentar / fiscalização (Revisão da IN4, fiscalização, contaminantes)

1.2) Controlados

### 2) Animais:

2.1) Comércio      2.2) Posse responsável      2.3) Trânsito nacional e internacional

2.4) Peixes e aves ornamentais ( domésticos e silvestres/ tráfico)      2.5) RG Pet



# ABINPET

ASSOCIAÇÃO BRASILEIRA DA INDÚSTRIA  
DE PRODUTOS PARA ANIMAIS DE ESTIMAÇÃO

11 3373 8200  
abinpet@abinpet.org.br  
www.abinpet.org.br  
Av. Paulista 1159, 5º Andar, sala 513  
Bela Vista | São Paulo/SP | 01311-200