



# Setor Têxtil e de Confecção

## Momento Atual e Perspectivas

*Fernando Pimentel*  
*Diretor Superintendente*  
*Junho de 2016*



# CONJUNTURA, CENÁRIO E PROJEÇÕES



Jan/Abr 2016 vs Jan/Abr 2015  
Produção física - fonte: IBGE



Jan/Abr 2016 vs Jan/Abr 2015  
Produção física - fonte: IBGE



Jan/Mar 2016 vs Jan/Mar 2015  
Venda física - fonte: IBGE




Jan/Mai 2016 vs. Jan/Mai 2015  
Em toneladas - fonte: Aliceweb




Jan/Mai 2016 vs. Jan/Mai 2015  
Em toneladas - fonte: Aliceweb



Jan/Mai 2016 vs. Jan/Mai 2015  
Em toneladas - fonte: Aliceweb



\*Jan-Abr 2016  
\*\* Mai/15 a Abr/16  
fonte: CAGED / MTE



Jan/Mai de 2016



Jan/Mai de 2016



Jan/Abr de 2016



Jan/Abr de 2016



Jan/Abr de 2016



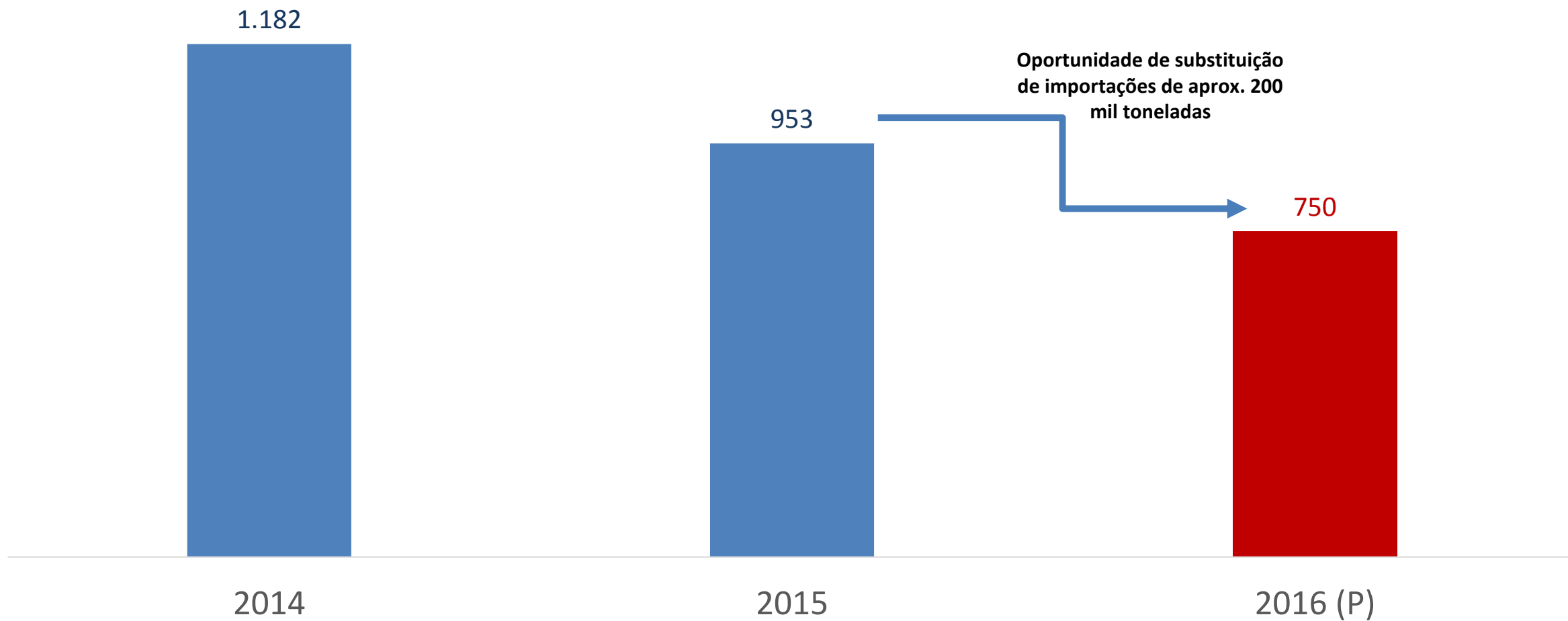
1º Tri 2015: R\$ 291 milhões  
1º Tri 2016: R\$ 146 milhões



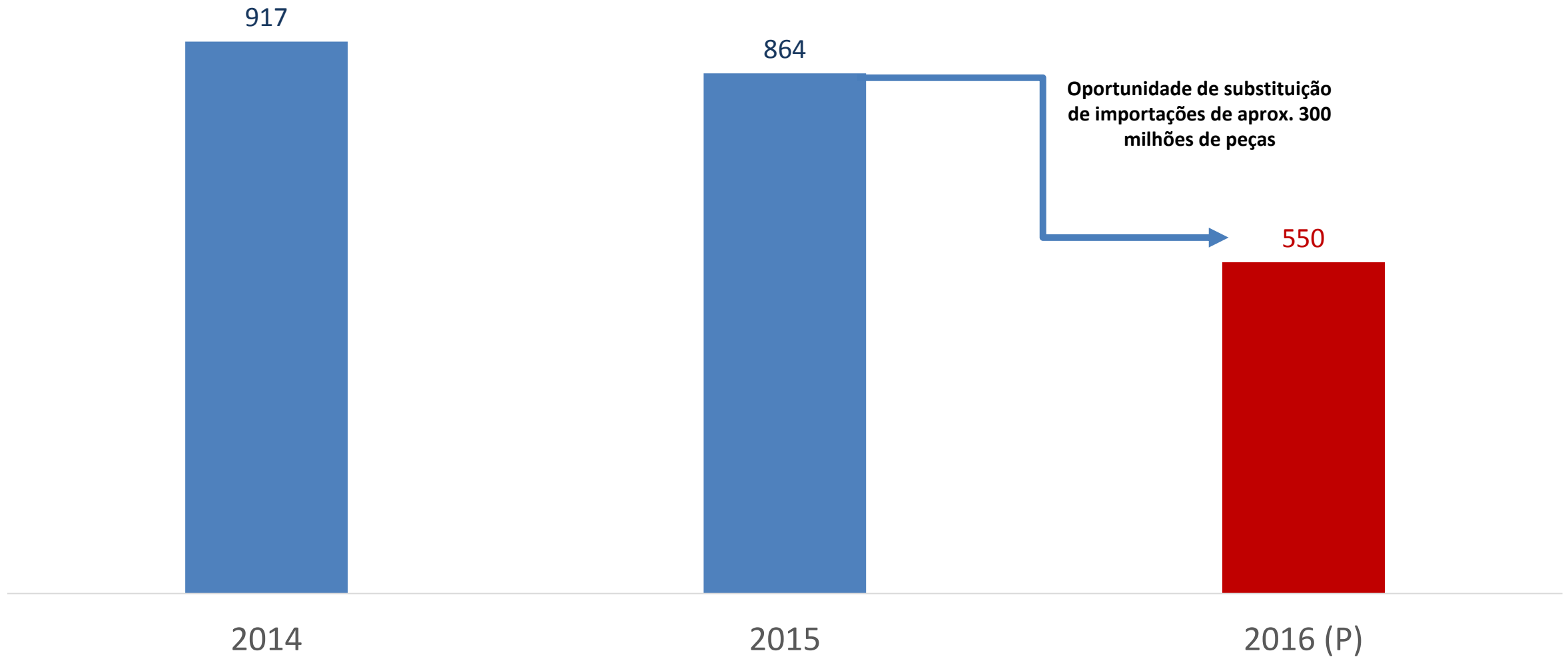
Jan-Mai/2016 vs. Jan-Mai/15  
Janeiro a Maio 2015: US\$ 198,8 mi  
Janeiro a Maio 2016: US\$ 97,9 mi  
Fonte: Aliceweb

	Brasil	
	2015	2016
Produção Vestuário	<b>-5,9%</b> (5,8 bi peças)	<b>0%</b> (5,8 bi peças)
Produção Têxtil	<b>-14,60%</b> (1,9 mi ton)	<b>+9,00%</b> (2,08 mi ton)
Varejo de Vestuário	<b>-4,20%</b> (6,6 bi peças)	<b>-4,80%</b> (6,15 bi peças)
Faturamento do Setor Têxtil e de Confecção	<b>R\$ 121 bi (US\$ 36,2 bi)</b>	<b>R\$ 127 bi (US\$ 30,9 bi)</b>
Investimentos	<b>R\$ 2.494 mi (US\$ 749 mi)</b>	<b>R\$ 2.795 mi (US\$ 680)</b>
Geração de Empregos	<b>Perda de 100 mil postos (1,5 milhão postos)</b>	<b>Estabilidade (1,5 milhão postos)</b>

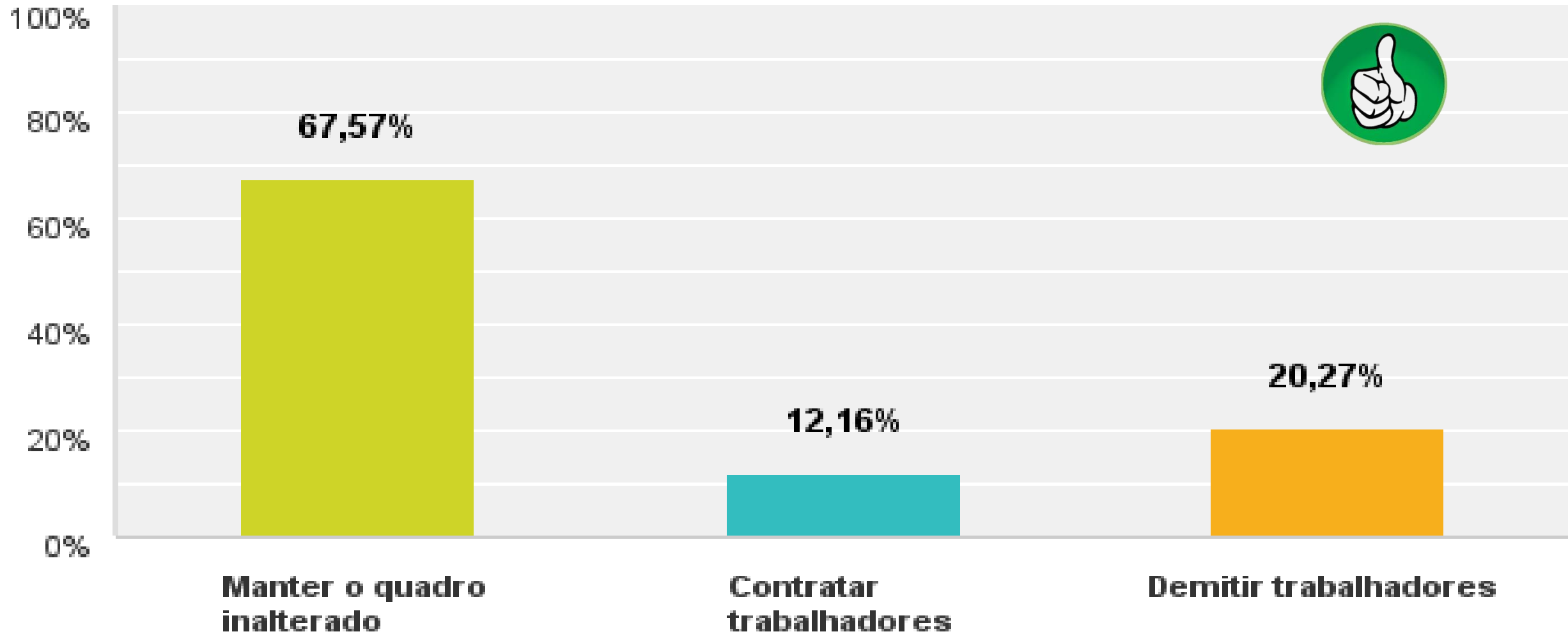
## Projeção das Importações de Produtos Têxteis Em mil ton



## Projeção das Importações de Vestuário Em milhões de peças

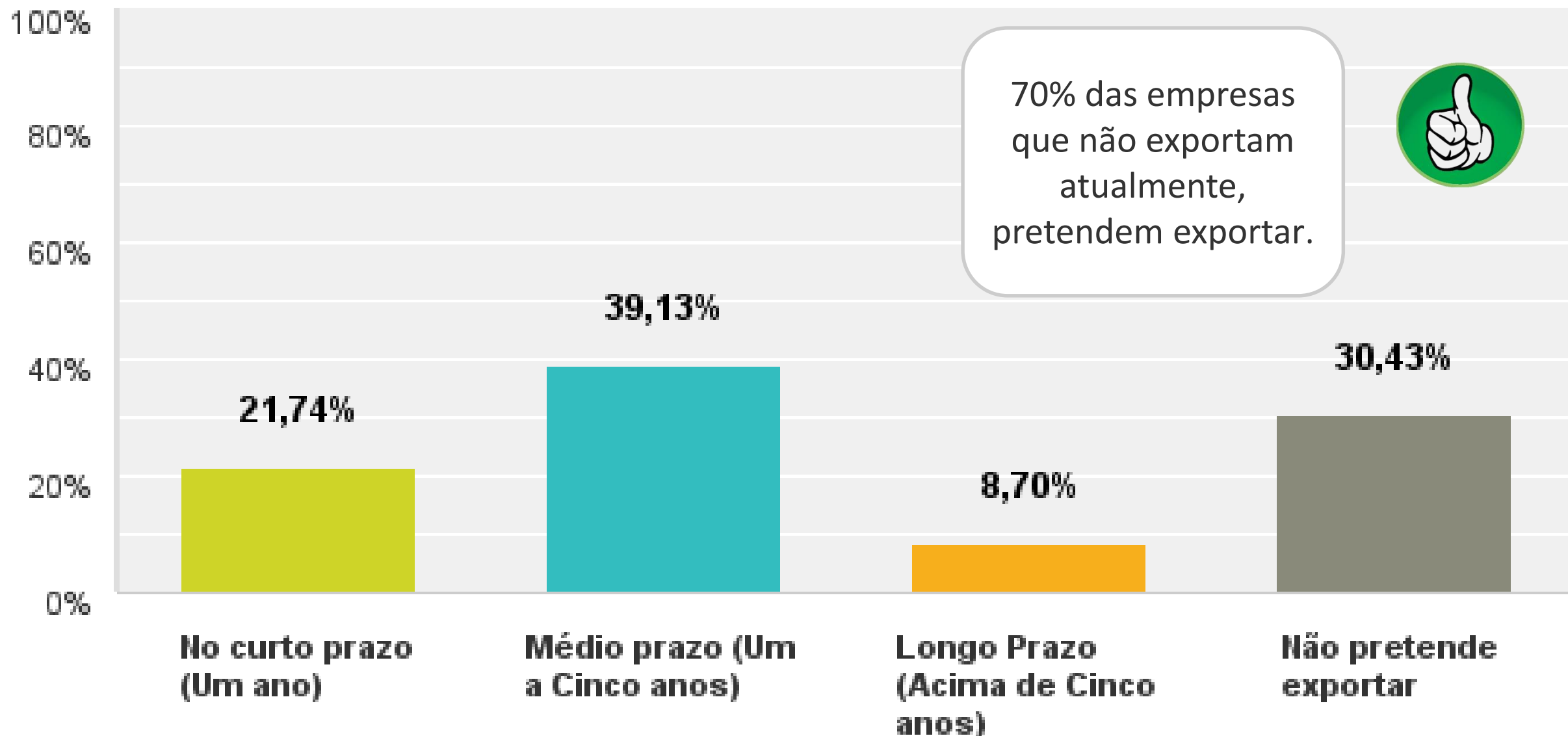


# Q13: Ainda em relação ao EMPREGO, sua empresa pretende, para os próximos dois meses (JUNHO/16 e JULHO/16):





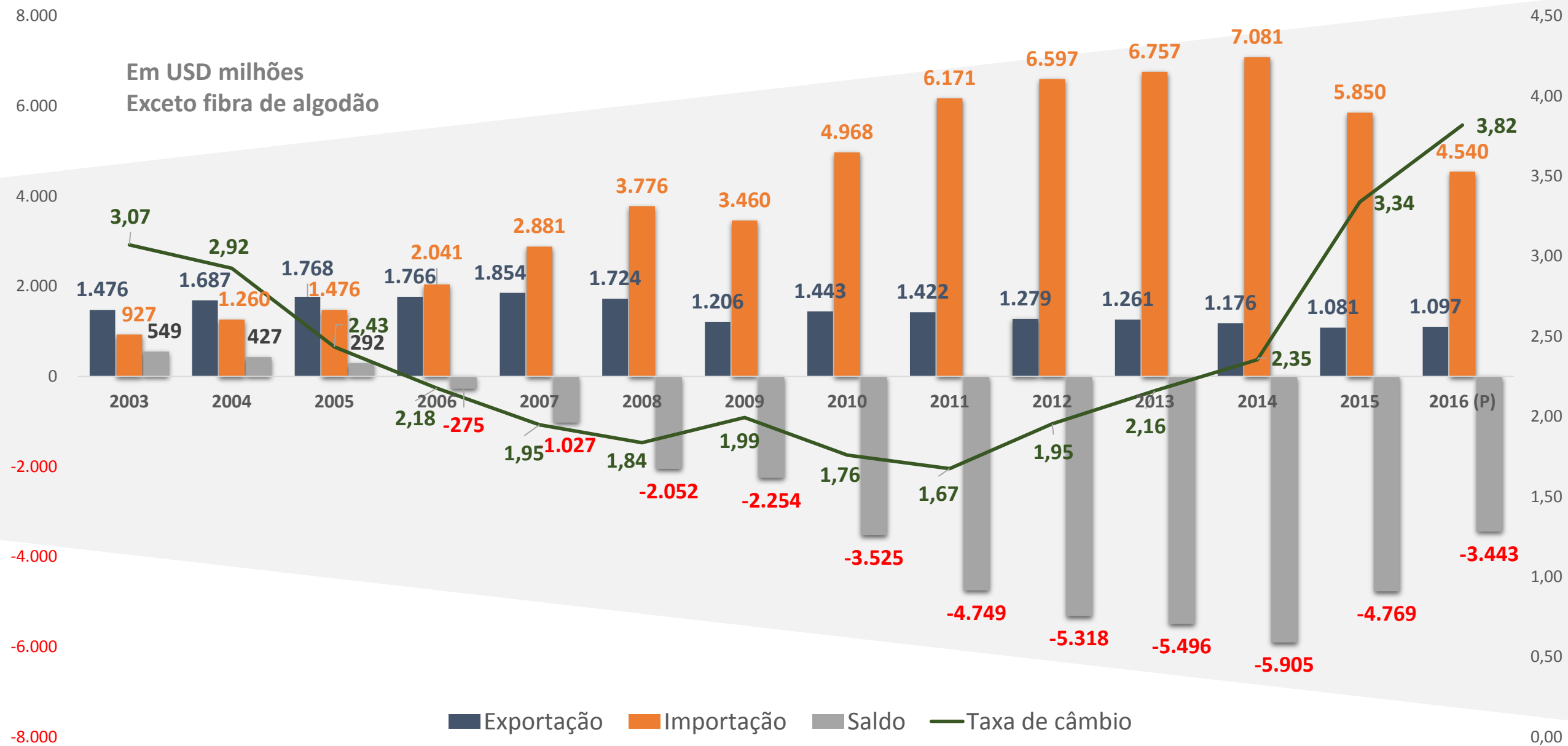
# Q17: CASO SUA EMPRESA NÃO EXPORTE, ATUALMENTE, RESPONDA ESTA QUESTÃO.:SUA EMPRESA PRETENDE EXPORTAR?





# COMÉRCIO EXTERIOR

# BALANÇA COMERCIAL

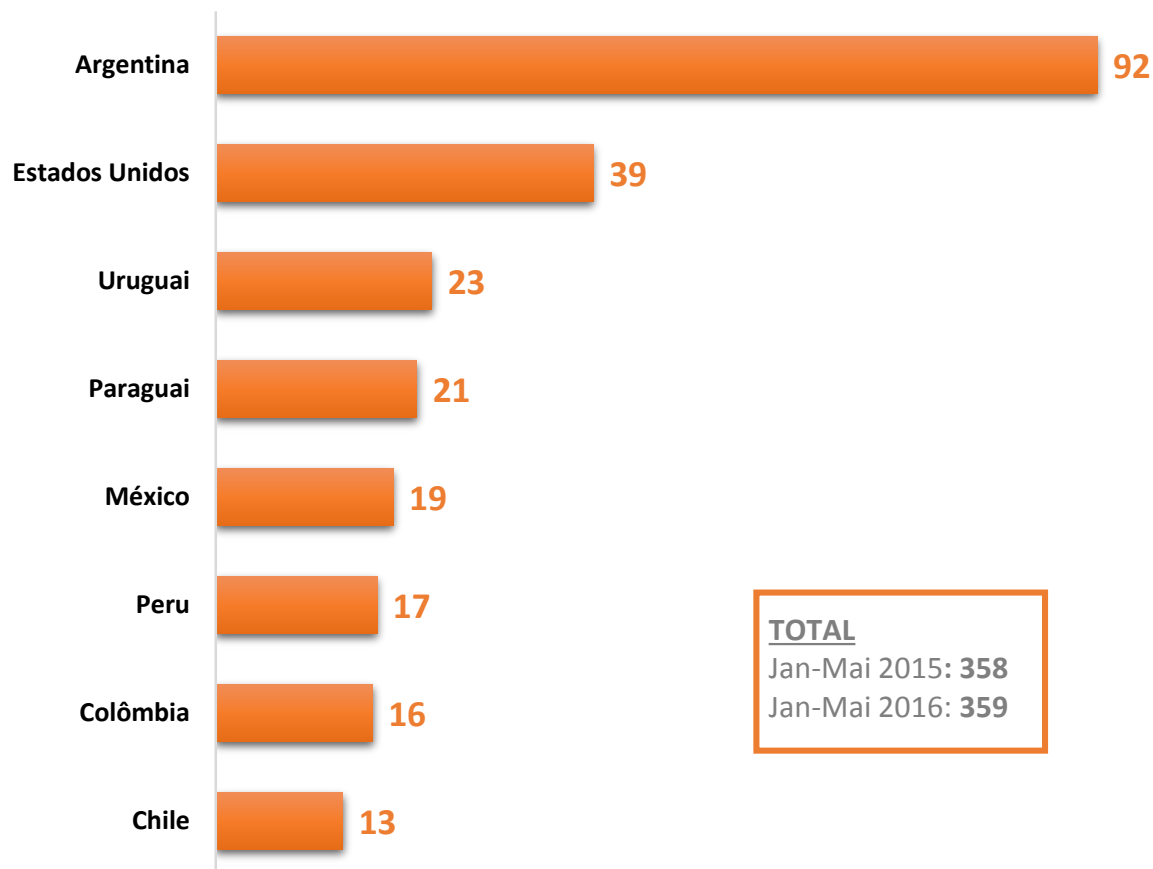


# PRINCIPAIS DESTINOS DAS EXPORTAÇÕES BRASILEIRAS

US\$ milhões FOB – JANEIRO-MAIO 2016

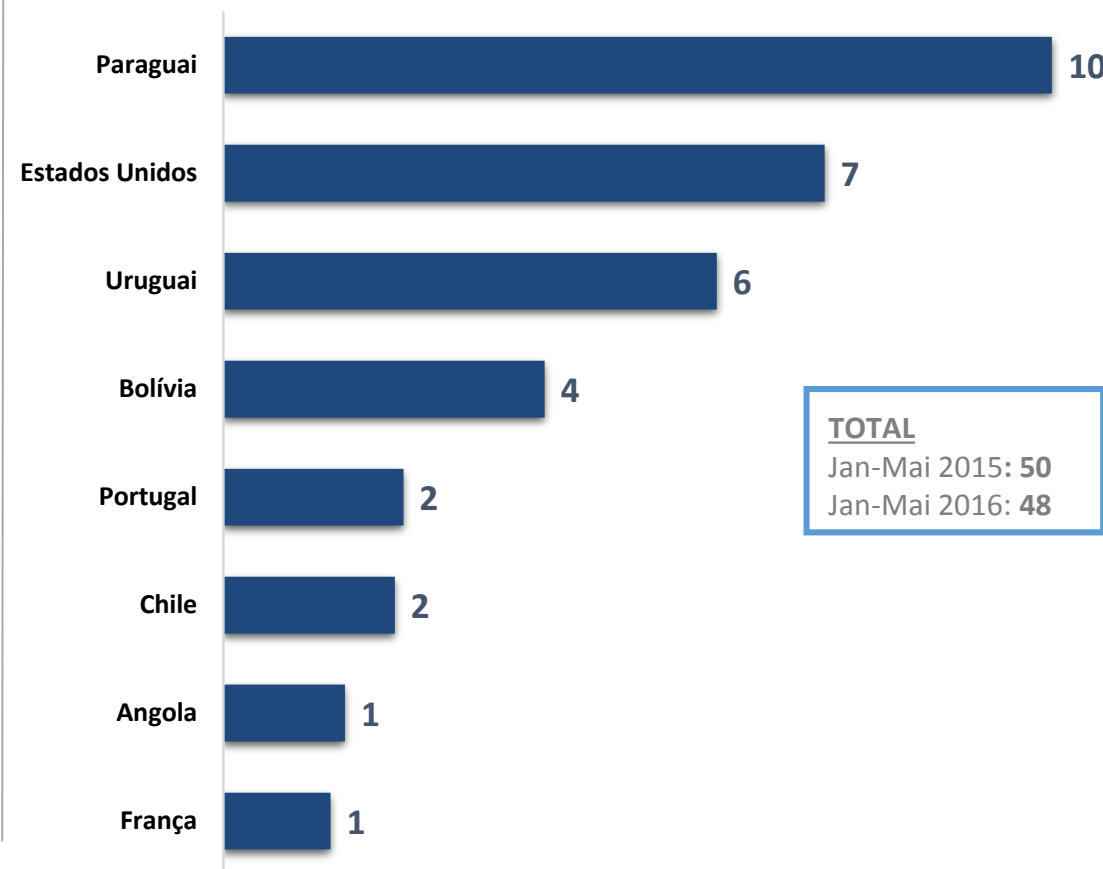
Fonte: Ministério do Desenvolvimento, Indústria e Comércio Exterior/Aliceweb

## TÊXTIL



■ Jan-Mai/2016

## VESTUÁRIO

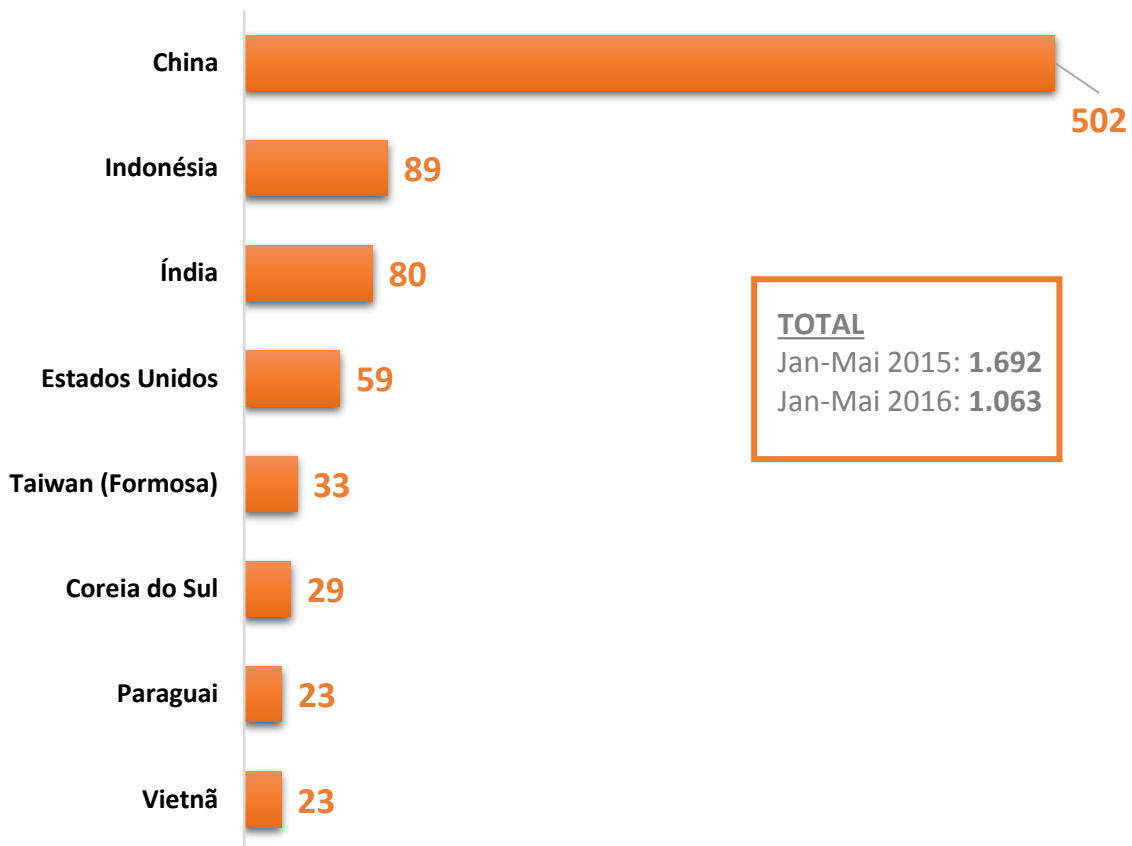


■ Jan-Mai/2016

# PRINCIPAIS ORIGENS DAS IMPORTAÇÕES BRASILEIRAS

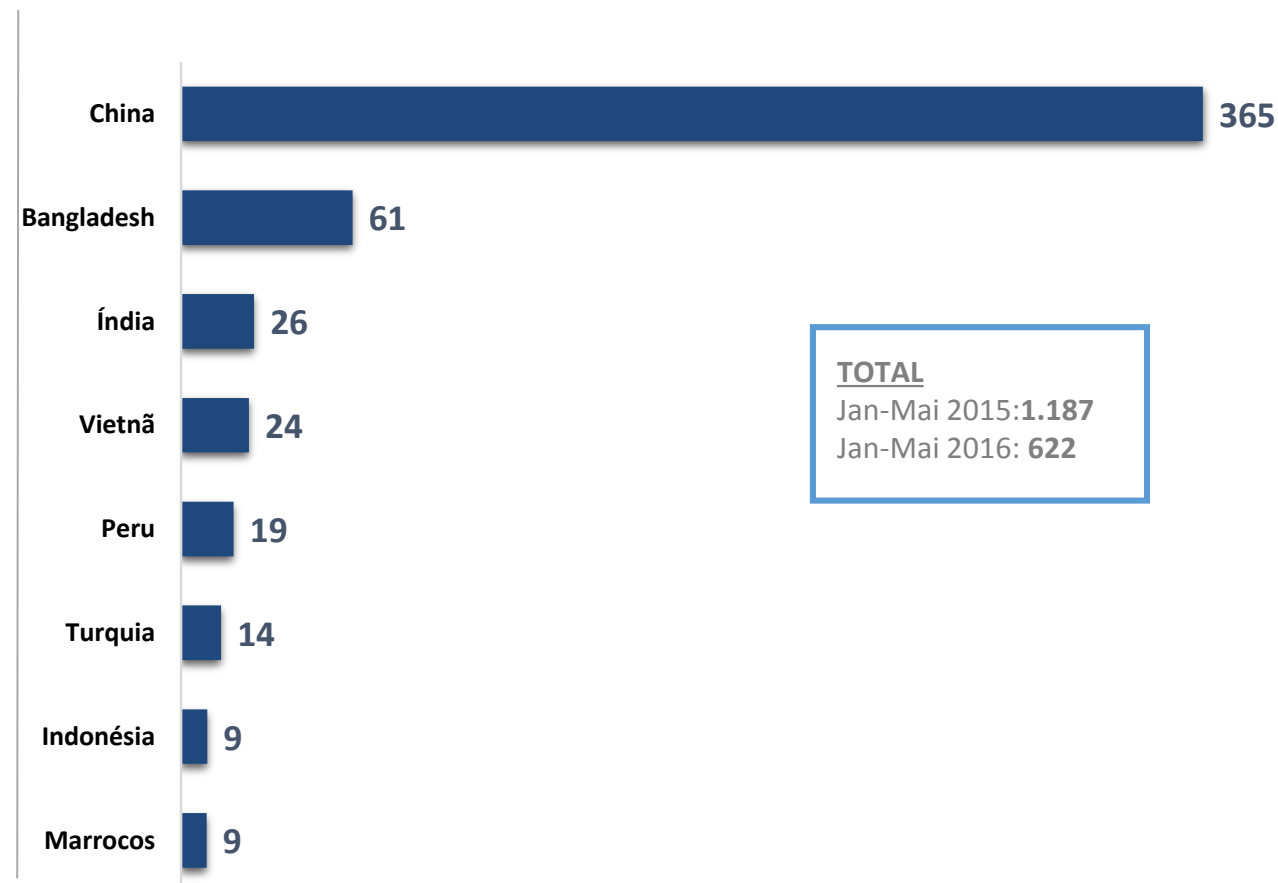
US\$ milhões FOB – JANEIRO-MAIO 2016

## TÊXTIL



■ Jan-Mai/2016

## VESTUÁRIO



■ Jan-Mai/2016

em mil ton	Jan/Mai 15	Jan/Mai 16	Var. %
<b>TOTAL</b>	<b>85,2</b>	<b>84</b>	<b>-1,47%</b>
<b>Fibras</b>	<b>23,3</b>	<b>20,2</b>	<b>-13,43%</b>
<b>Fios</b>	<b>3,6</b>	<b>9</b>	<b>146,04%</b>
<b>Filamentos</b>	<b>3,9</b>	<b>4,1</b>	<b>6,22%</b>
<b>Tecidos</b>	<b>12,5</b>	<b>15,8</b>	<b>25,85%</b>
planos de algodão	7,9	11	39,44%
<b>Vestuário</b>	<b>1,2</b>	<b>1,3</b>	<b>11,5%</b>
<b>Cameba</b>	<b>1,2</b>	<b>1,6</b>	<b>37,01%</b>
<b>Outros</b>	<b>39,5</b>	<b>32</b>	<b>-18,99%</b>

\* **Fibras**: queda da exportação de cabo de acetato / **Outros**: queda exportação de falsos tecidos – internacionalização de produção.

em mil ton	Jan/Mai 15	Jan/Mai 16	Var. %
<b>TOTAL</b>	<b>542,1</b>	<b>394,9</b>	<b>-27,15%</b>
<b>Fibras</b>	<b>48,9</b>	<b>39,7</b>	<b>-18,85%</b>
<b>Fios</b>	<b>85,4</b>	<b>63,9</b>	<b>-25,15%</b>
<b>Filamentos</b>	<b>129,5</b>	<b>123</b>	<b>-5,03%</b>
<b>Tecidos</b>	<b>127,3</b>	<b>71,8</b>	<b>-43,62%</b>
Planos Sintéticos	57,6	36	-37,5%
malha	47,1	23,1	-50,89%
<b>Vestuário</b>	<b>67,4</b>	<b>36</b>	<b>-46,51%</b>
<b>Cameba</b>	<b>9,4</b>	<b>6,6</b>	<b>-30,3%</b>
<b>Outros</b>	<b>74,2</b>	<b>53,9</b>	<b>-27,36%</b>

Descrição	em 1.000 peças		Diferença Peças
	Jan-Mai 2015	Jan-Mai 2016	
<b>Total</b>	<b>400.076</b>	<b>222.170</b>	<b>-177.906</b>
<b>Total Malha</b>	<b>260.133</b>	<b>122.537</b>	<b>-137.596</b>
Meias	44.516	22.178	-22.338
Luvras	43.912	23.438	-20.474
Camisas e blusas, de uso feminino	30.028	10.632	-19.396
Suéteres e pulôveres	24.739	12.593	-12.146
Cuecas e pijamas	18.191	7.061	-11.131
Calcinhas e pijamas	15.300	5.227	-10.073
Vestidos, saias, calças, bermudas	15.055	5.068	-9.987
T-shirts	20.421	11.067	-9.354
Camisas, de uso masculino	12.543	4.435	-8.109
Vestuário para bebês	10.906	6.224	-4.682
<b>Total Plano</b>	<b>139.942</b>	<b>99.633</b>	<b>-40.309</b>
Camisas e blusas, de uso feminino	23.225	9.390	-13.835
Calças, bermudas, de uso masculino	17.526	7.402	-10.123
Camisas de uso masculino	12.146	5.667	-6.479
Soutiens	8.881	4.057	-4.824
Vestidos, saias, calças, bermudas	30.849	39.110	8.260





**OBRIIGADO!**

*Rua Marques de Itu, 968 / 01223-000 / São Paulo – SP  
[www.abit.org.br](http://www.abit.org.br) / [abit@abit.org.br](mailto:abit@abit.org.br) / (+55 11) 3823 6100*