


# CÂMARA SETORIAL DA CADEIA PRODUTIVA DE ALGODÃO E DERIVADOS





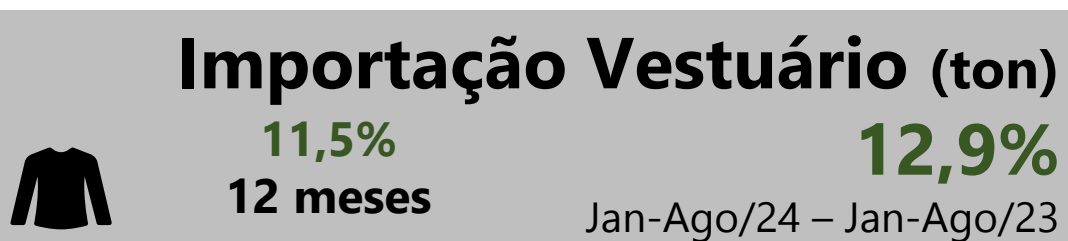
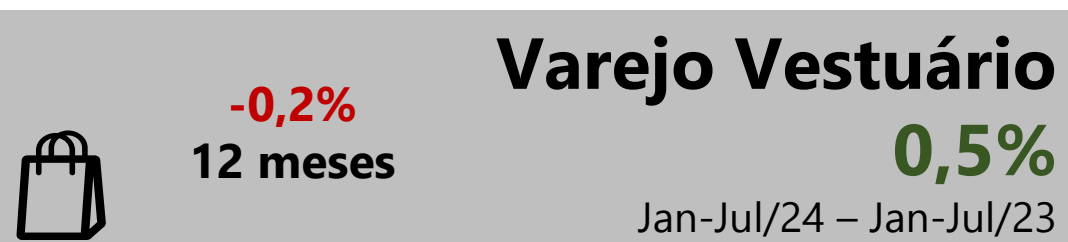
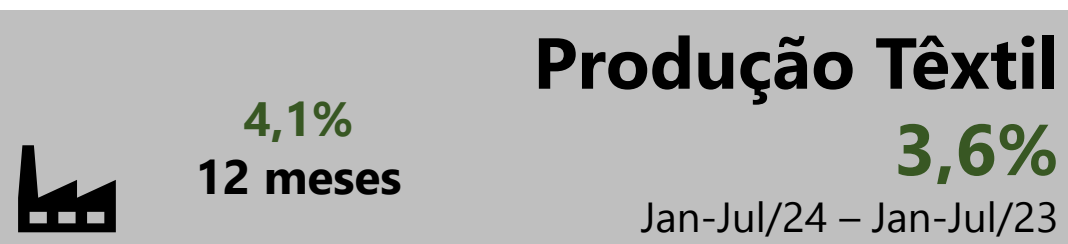
Fernando V. Pimentel  
18 de setembro de 2024





**CONJUNTURA DO  
SETOR T&C**

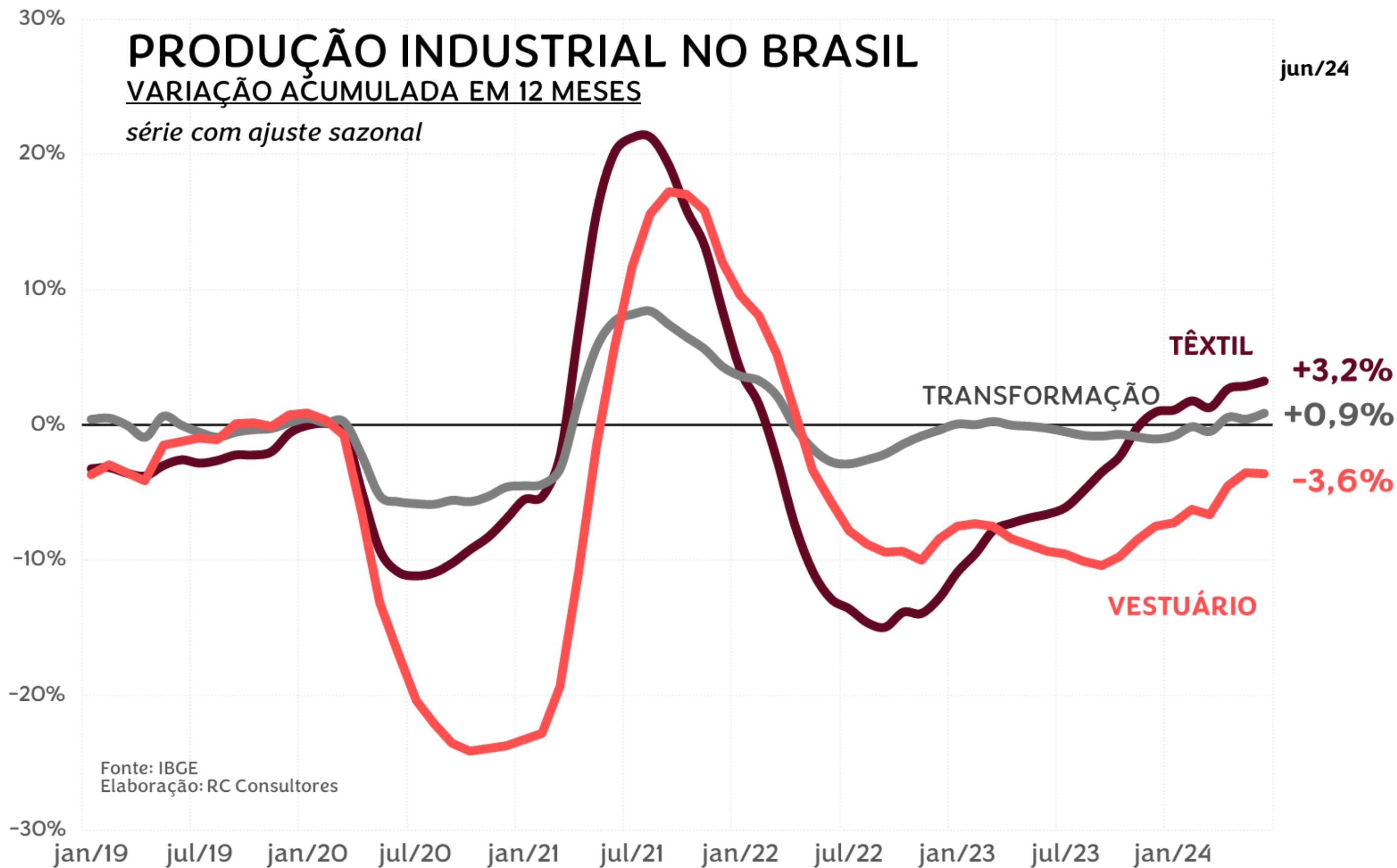
# RESULTADOS 2024



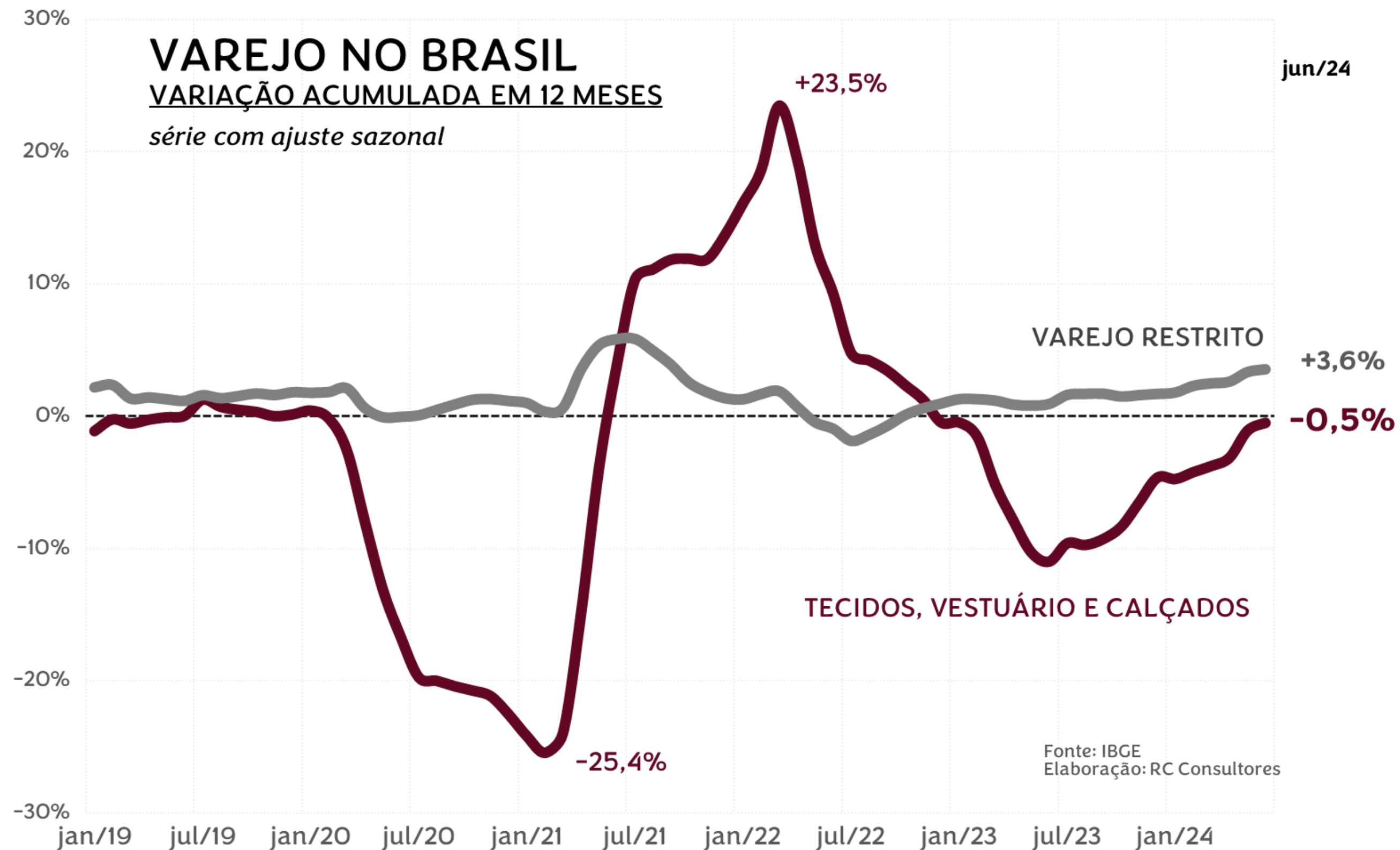
# MAPA DE CALOR - BRASIL

	ago/23	set/23	out/23	nov/23	dez/23	jan/24	fev/24	mar/24	abr/24	mai/24	jun/24	jul/24	ago/24
Q3. Produção													
Q4. Vendas													
Q5. Emprego													
Q6. Investimento													
Q7. Produtividade													
Q8. Estoques													
Q9. Inadimplência													
Q10. Expectativas sobre as vendas													
Q11. Expectativa sobre a produção													
Q12. Expectativas sobre nível de emprego													
Q13. Pretensão de emprego nos próximos 2 meses													
Q14. Expectativas sobre o investimento													
Q15. Expectativa sobre a inadimplência													
Q16. Expectativa sobre as exportações													
Q17. Pretensão em exportar													
Q18. Situação da carteira de pedidos em relação ao mês													
Índice de Confiança do Setor Têxtil e Confecção	13%	44%	7%	7%	25%	56%	44%	63%	63%	56%	44%	69%	94%

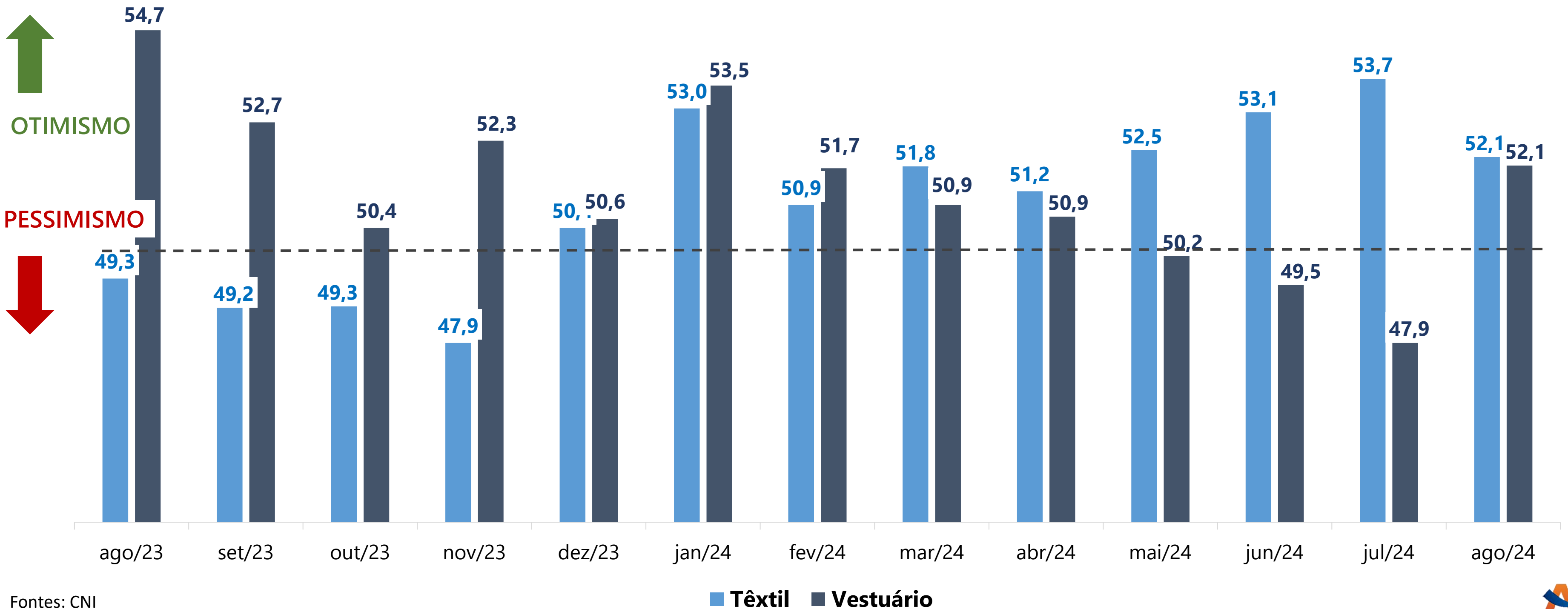
# INDÚSTRIA VOLTANDO AO CAMPO POSITIVO




# TÊXTIL E VESTUÁRIO: VENDAS EM RECUPERAÇÃO



# ÍNDICE DE CONFIANÇA DO EMPRESÁRIO INDUSTRIAL TÊXTIL E CONFECÇÃO






# **EXPECTATIVAS DO SETOR TÊXTIL E CONFECÇÃO**



# PROJEÇÕES PARA O SETOR T&C

ANO	PRODUÇÃO INDUSTRIAL			VENDAS VAREJO	IMPORTAÇÃO		
	TOTAL CADEIA	TÊXTIL	VESTUÁRIO	TOTAL CADEIA	TOTAL CADEIA	TÊXTIL	VESTUÁRIO
2024 (P)	▲ 2,1%	▲ 3,0%	▲ 1,3%	▲ 1,1%	▲ 10,5%	▲ 10,5%	▲ 11,0%
					1.847 (mil ton)	1.703 (mil ton)	144 (mil ton)


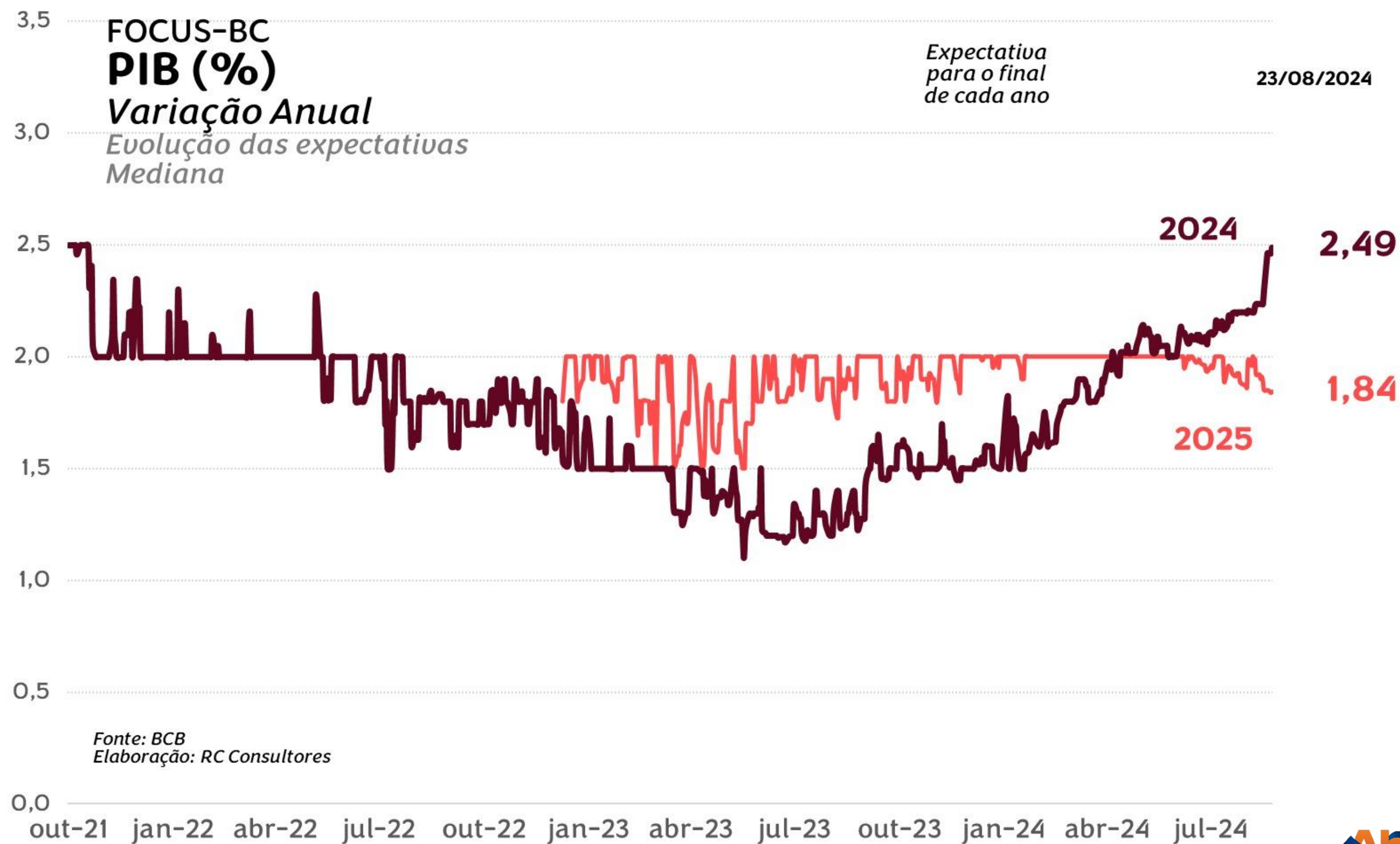
EXPORTAÇÃO			EMPREGO FORMAL		
TOTAL CADEIA	TÊXTIL	VESTUÁRIO	TOTAL CADEIA	TÊXTIL	VESTUÁRIO
▼ -2,8%	▼ -2,9%	▼ -1,9%	▲ 9.211	▲ 6.472	▲ 2.739
163 (mil ton)	157 (mil ton)	5,5 (mil ton)	(vagas de emprego formal)		




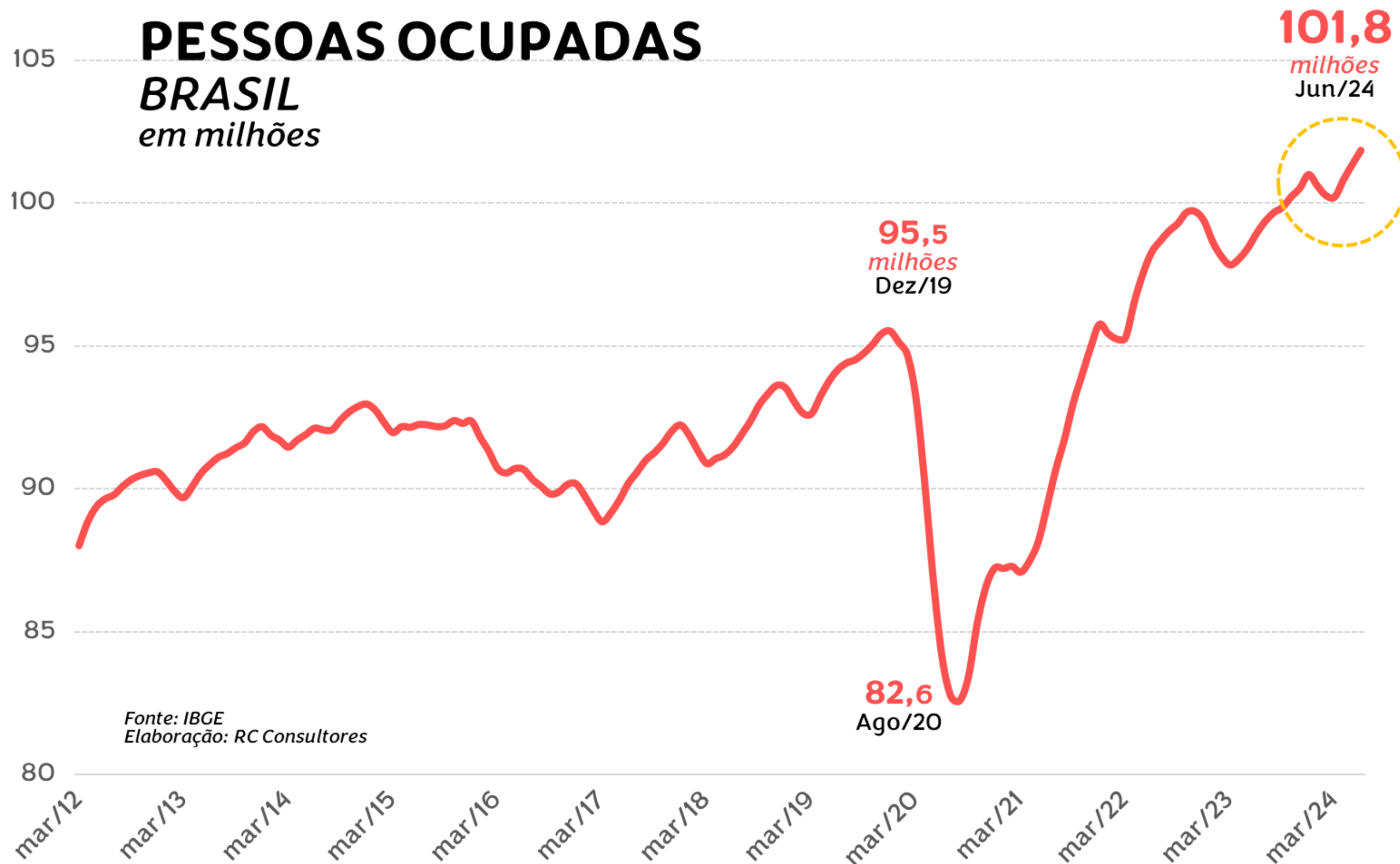


**FATORES QUE  
IMPACTAM  
OS NEGÓCIOS**

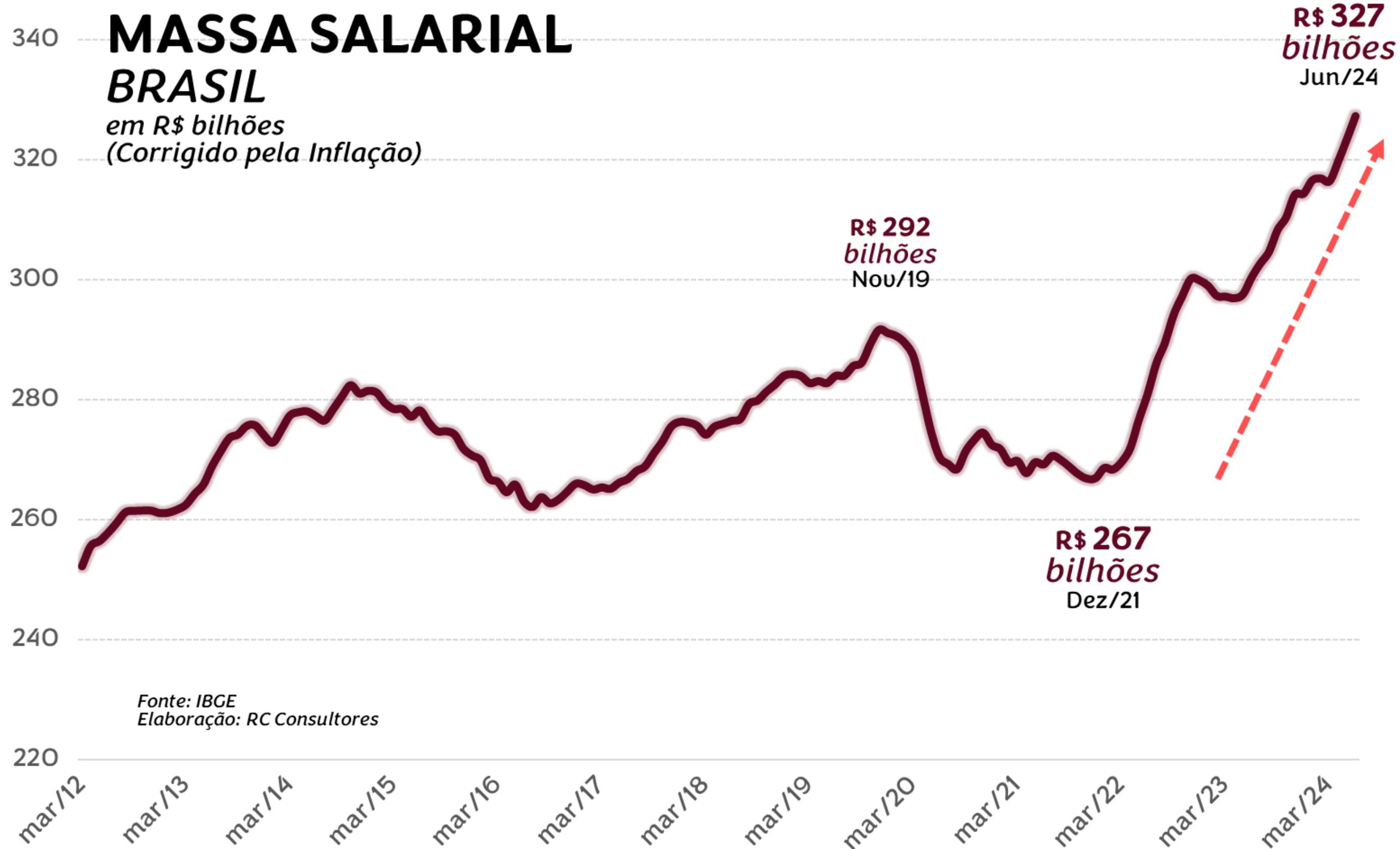
# MELHOR EXPECTATIVA PARA O PIB EM 2024



# RECORDE DE PESSOAS OCUPADAS NO BRASIL



# COMBUSTÍVEL PARA AS VENDAS



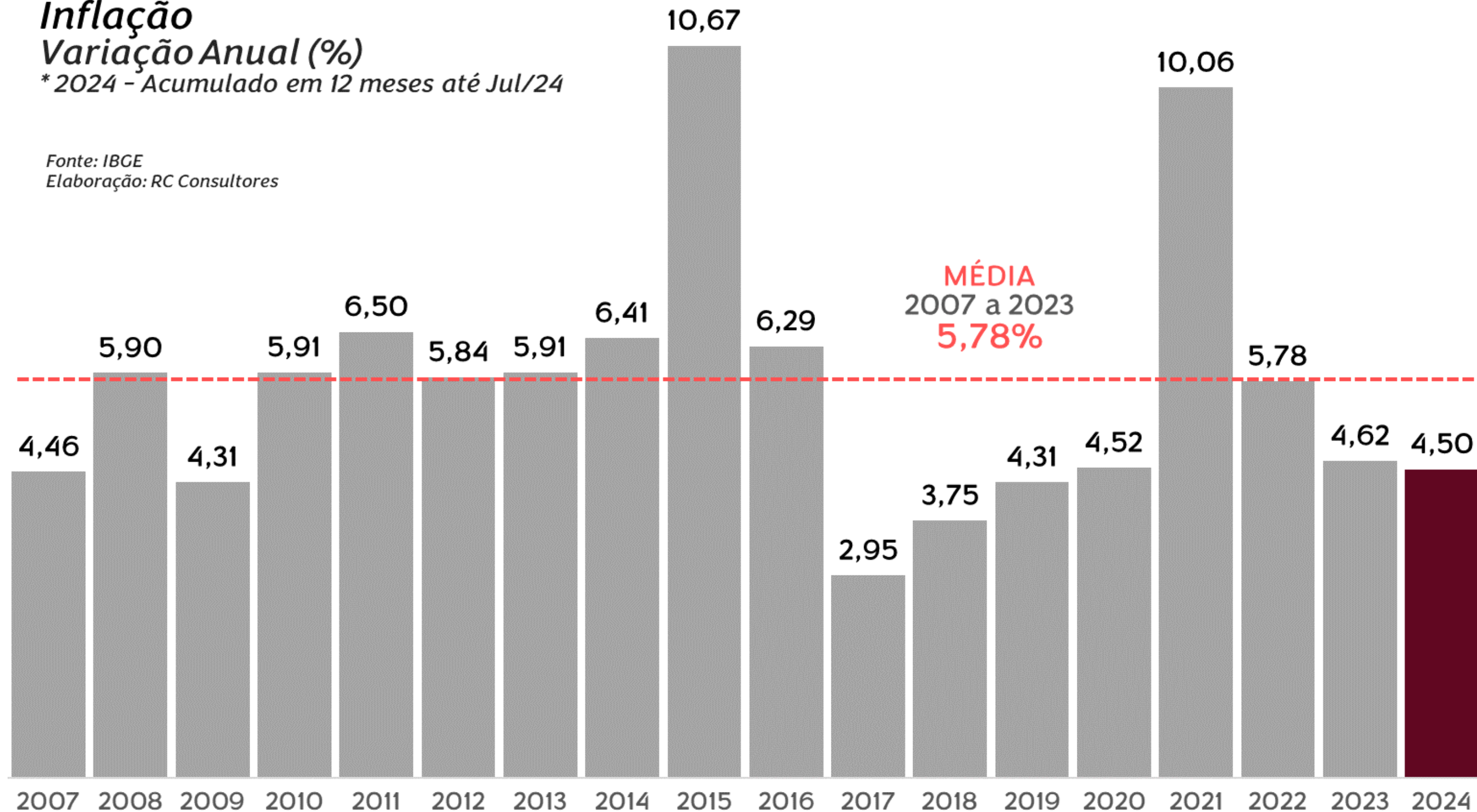
# MENOR PRESSÃO DA INFLAÇÃO

## IPCA

Inflação  
Variação Anual (%)

\* 2024 - Acumulado em 12 meses até Jul/24

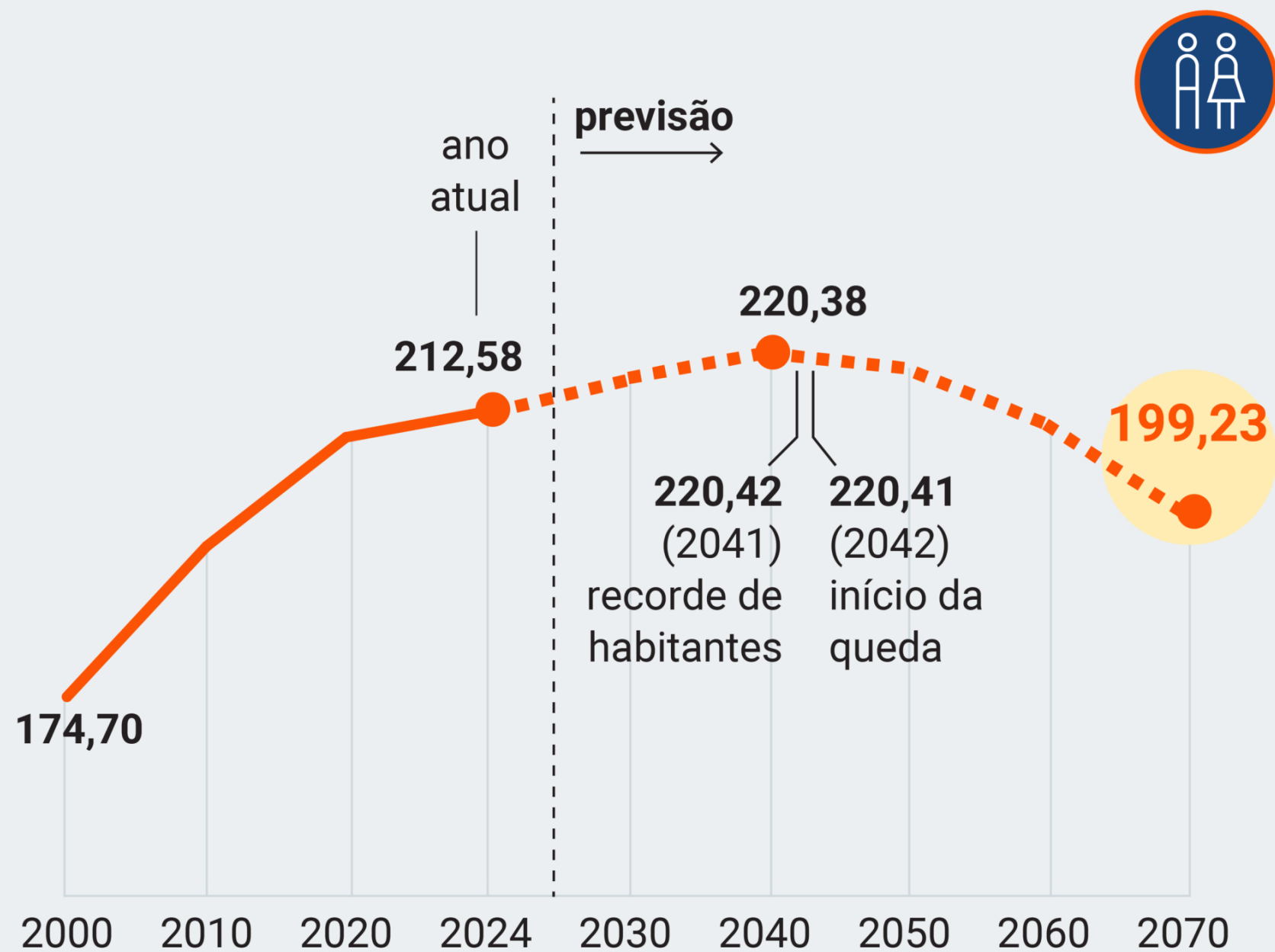
Fonte: IBGE  
Elaboração: RC Consultores



# BAIXO CRESCIMENTO POPULACIONAL NO BRASIL

## IBGE PREVÊ QUEDA DA POPULAÇÃO A PARTIR DE 2042

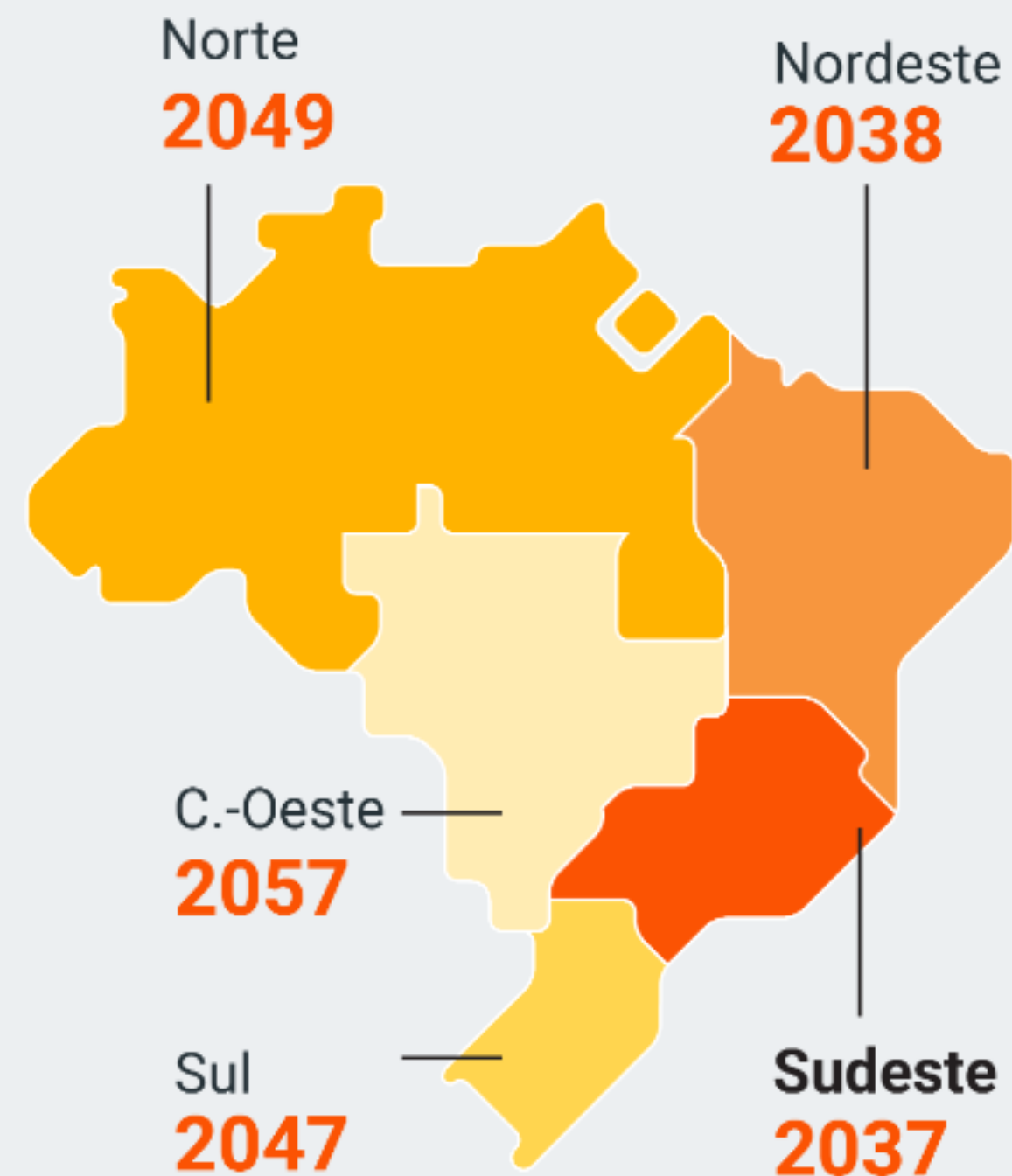
em milhões de habitantes



fonte: IBGE (Instituto Brasileiro de Geografia e Estatística)

22.ago.2024

população do Sudeste  
começará a cair primeiro



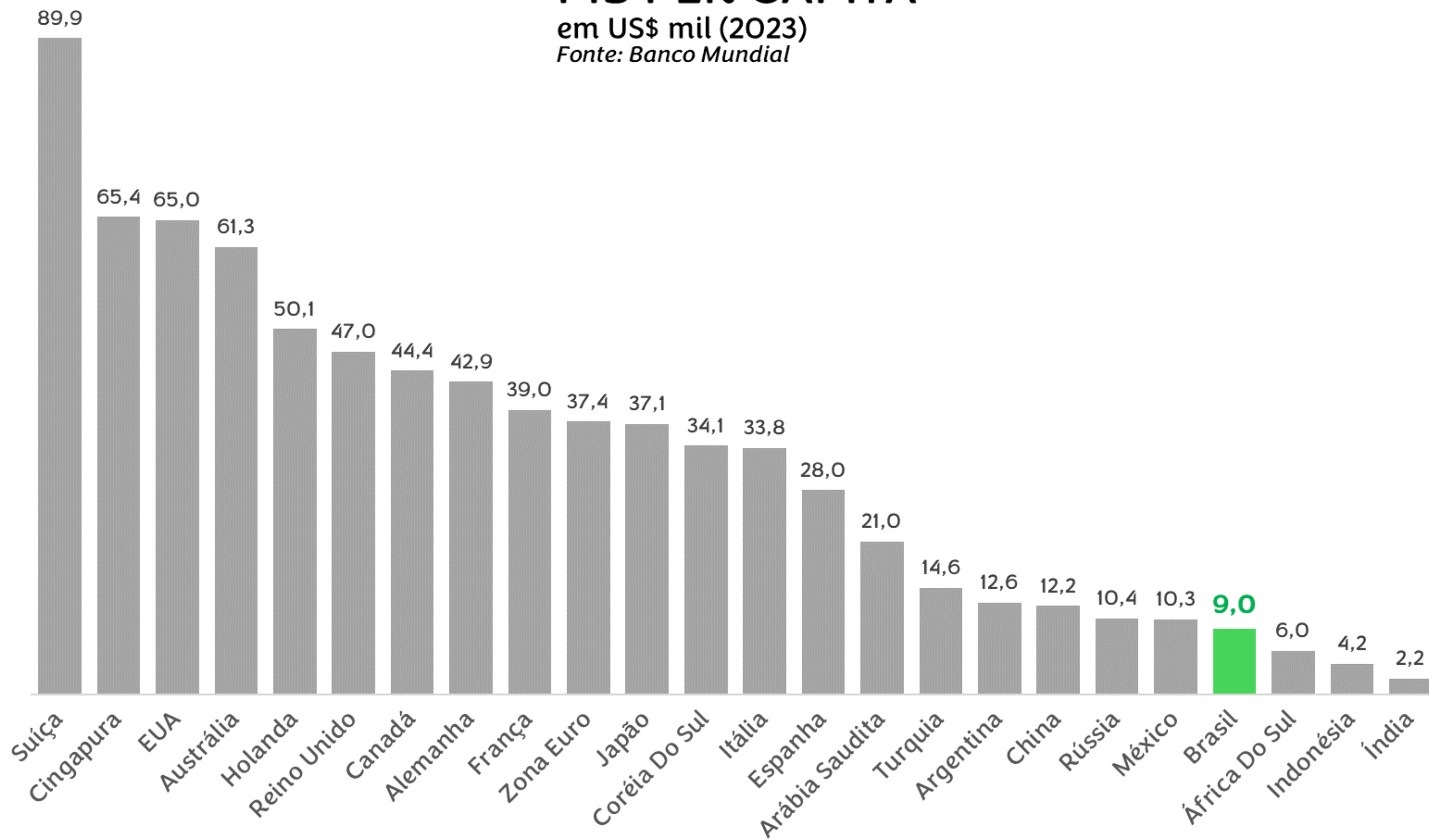
Abit

# BAIXA RENDA PER CAPITA


## PIB PER CAPITA

em US\$ mil (2023)

Fonte: Banco Mundial

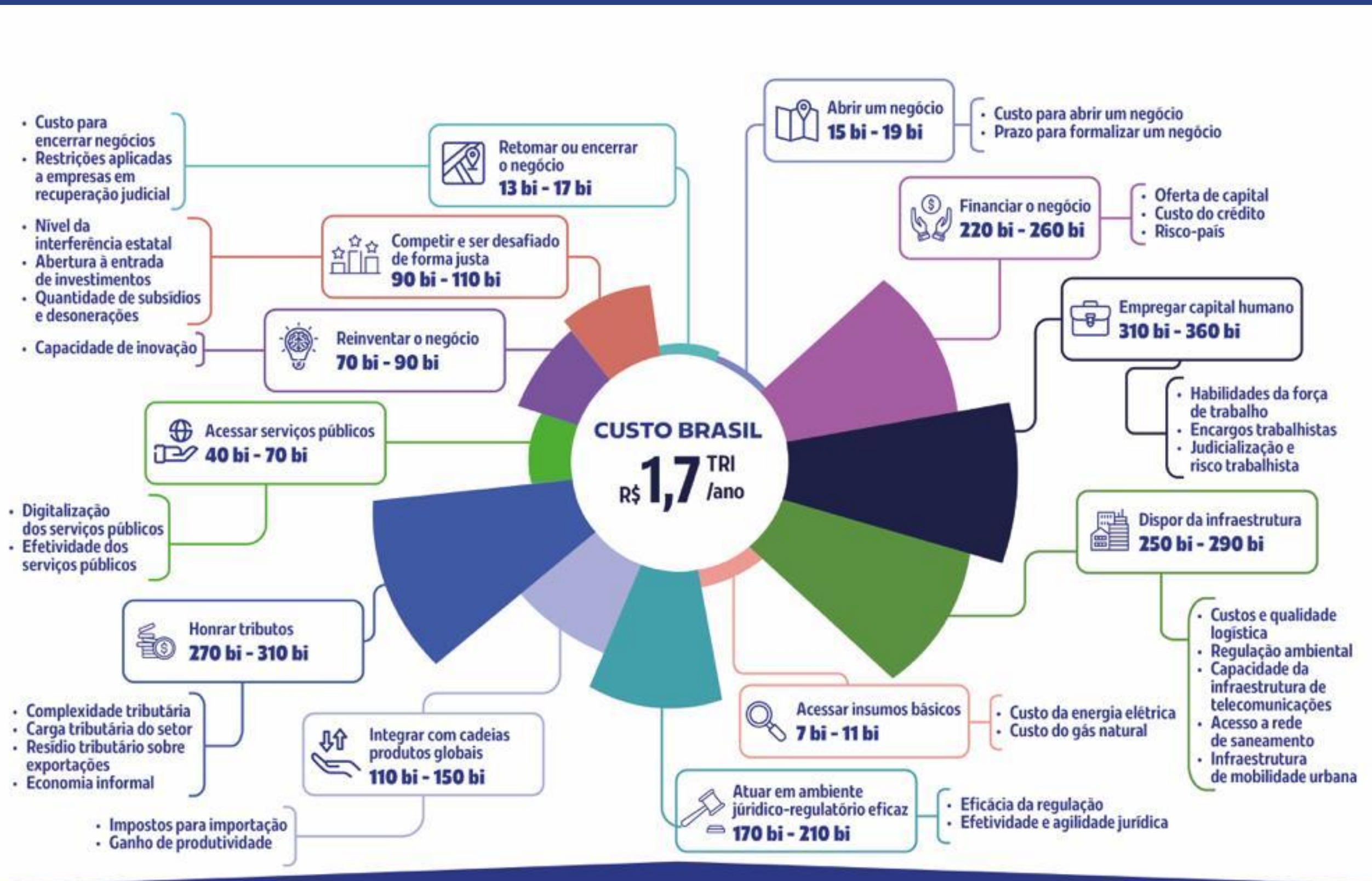






**NOVA INDÚSTRIA  
BRASIL  
E BRASIL MAIS  
PRODUTIVO**

# CUSTO BRASIL



Entorno institucional e macroeconômico • Funcionamento das instituições • Serviços públicos essenciais de qualidade • Equidade e inclusão econômica • Baixa "pegada de carbono" • Estabilidade monetária • Equilíbrio Fiscal • Balanço de Pagamento equilibrado

# NOVA INDÚSTRIA BRASIL 2024-2026

## MISSÕES DA NOVA INDÚSTRIA BRASIL

### MISSÃO 1

- ▶ Cadeias agroindustriais sustentáveis e digitais para a **SEGURANÇA ALIMENTAR**, nutricional e energética

### MISSÃO 2

- ▶ Complexo econômico industrial da saúde resiliente para reduzir as vulnerabilidades do SUS e **AMPLIAR O ACESSO À SAÚDE**

### MISSÃO 3

- ▶ Infraestrutura, saneamento, moradia e mobilidade sustentáveis para a integração produtiva e **BEM-ESTAR NAS CIDADES**

## *Uma resposta a desafios da sociedade*

### MISSÃO 4

- ▶ Transformação digital da indústria para ampliar a **PRODUTIVIDADE**

### MISSÃO 5

- ▶ Bioeconomia, **DESCARBONIZAÇÃO** e transição e segurança energéticas para garantir os recursos para as futuras gerações

### MISSÃO 6

- ▶ Tecnologias de interesse para a **SOBERANIA** e a defesa nacionais

# PLANO MAIS PRODUÇÃO - BNDES

- Conjunto de soluções para viabilizar, de forma contínua, o **financiamento da Nova Indústria Brasil;**
- R\$ 300 bilhões em apoio a projetos de neointustrialização entre 2024 e 2026, com **R\$ 250 bilhões do BNDES.**

## TOTAL DE DESEMBOLSOS EM 2024 POR EIXO DO PROGRAMA

**27,2 Bi**  
desembolsos (R\$)



### Produtividade

21.803.715.888  
desembolsos (R\$)

### Exportação

4.186.991.353  
desembolsos (R\$)

### Inovação

1.014.620.796  
desembolsos (R\$)

### Verde

151.652.228  
desembolsos (R\$)

# BRASIL MAIS PRODUTIVO

## O NOVO BRASIL MAIS PRODUTIVO


Integrado à Nova Indústria Brasil, o novo Brasil Mais Produtivo foi amplamente reestruturado com o objetivo de elevar a produtividade e promover a transformação digital das micro, pequenas e médias empresas brasileiras, assim como apoiar o desenvolvimento de novas tecnologias no País.



# O MAIOR EVENTO DE CONTEÚDO DO SETOR CHEGOU NO NORDESTE!

30 E 31 DE OUTUBRO | SALVADOR - BAHIA | SENAI CIMATEC

CONGRESSO  
INTERNACIONAL  
ABIT 2024



LEIA O QR CODE E  
INSCREVA-SE

# OBRIGADO!



Fernando V. Pimentel

[pimentel@abit.org.br](mailto:pimentel@abit.org.br)

