

Índia: Subsídios à Exportação de Açúcar

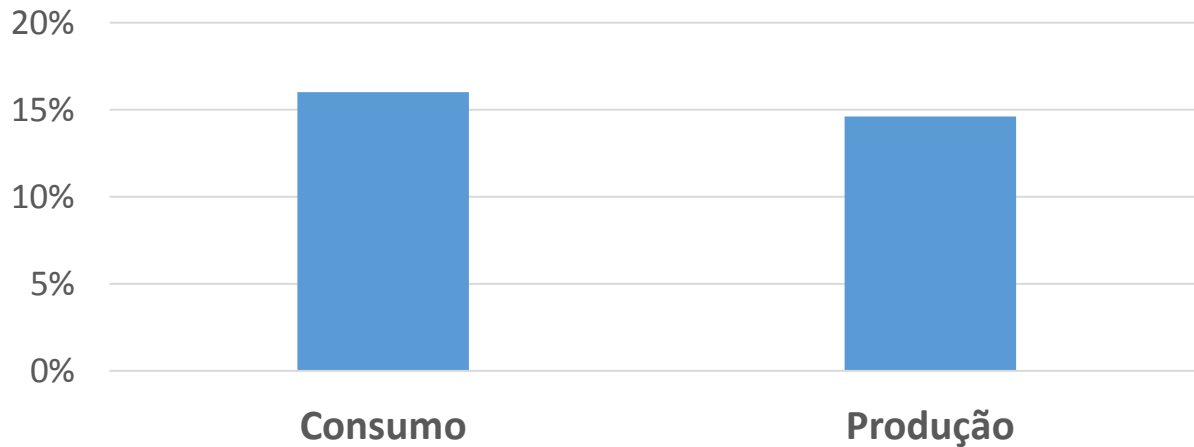


Eduardo Leão de Sousa
Diretor Executivo

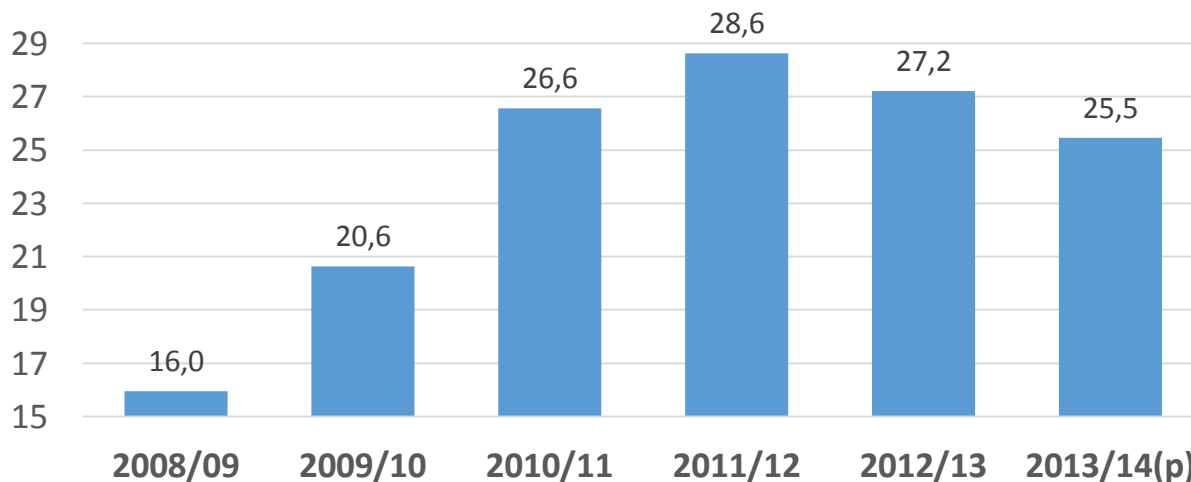
São Paulo, 12 de março de 2014

Relevância da Índia no Mercado de Açúcar

Participação da Índia no Mercado de Açúcar
(% em relação ao total mundial)



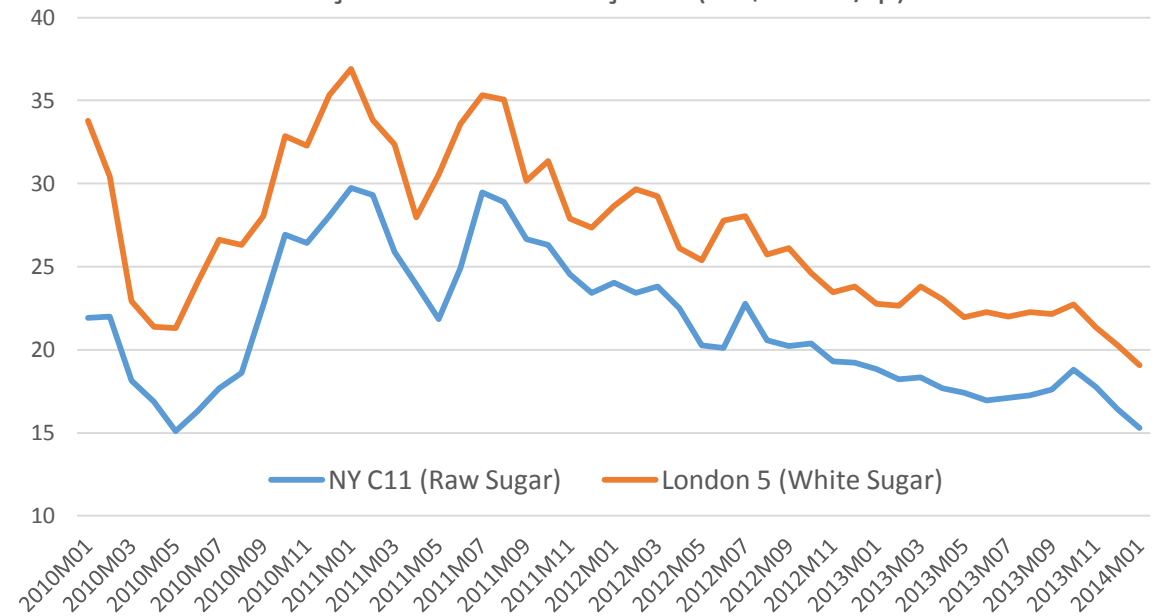
Índia: Evolução da Produção de Açúcar (milhões toneladas)



Fonte: USDA.

- Maior consumidor de açúcar do mundo (16% do total) e segundo maior produtor (15%), atrás apenas do Brasil
- Produção vem se recuperando desde 2008/09
- Os preços mundiais do açúcar estão em queda livre desde o segundo semestre de 2013.

Preços Mundiais de Açúcar (US\$ cents/lp)

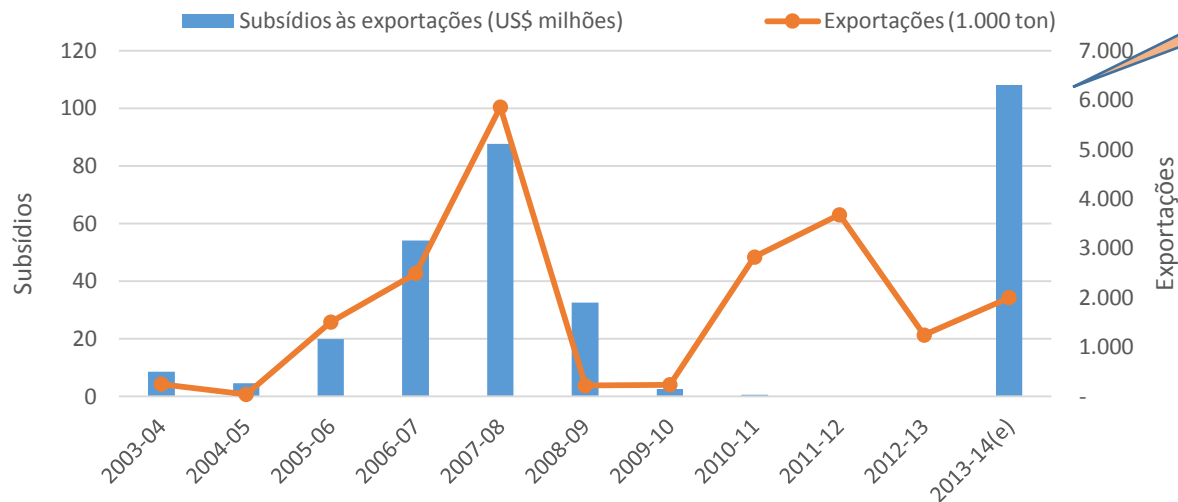


Fonte: CME; LIFFE

Políticas Indianas para o Açúcar

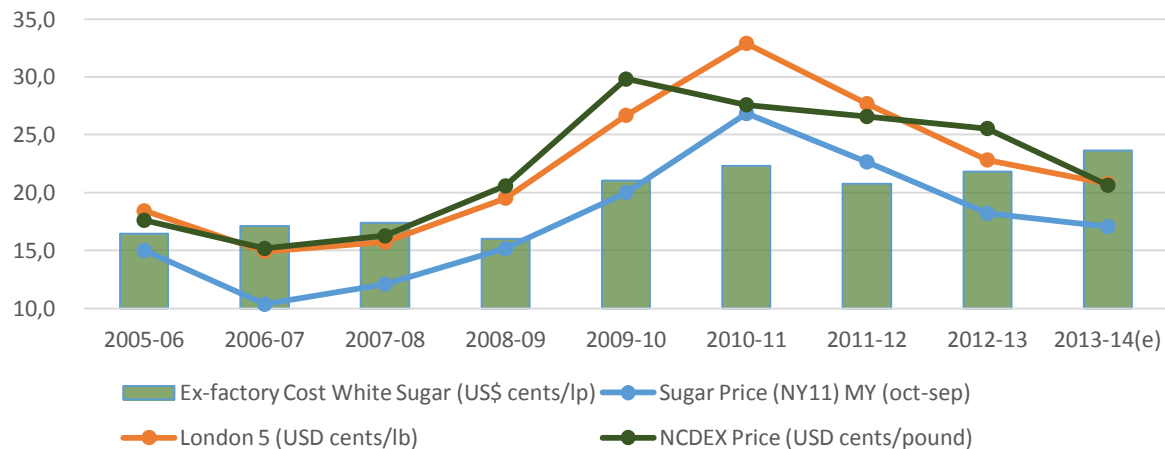
Estimativa de subsídios no programa para o açúcar bruto

Índia: Subsídios às Exportações



Fonte: Government of India/Department of Food and Public Distribution. Elaboração: Agroicone.

Índia: Custos de Produção e Preços (US\$ cents/lp)



Fonte: CME; LIFFE; NCDEX; notícias de jornais especializados. Elaboração: Agroicone.

- A Índia é um dos países que mais interveem na produção de açúcar. São diversos mecanismos:
- Preço mínimo para a cana-de-açúcar (fair and remunerative price – FRP)
- Mercado de açúcar: governo subsidia o consumidor por meio do sistema público de distribuição (Public Distribution System – PDS)
- Subsídios às exportações:
 - Compensar custos de transporte e fretes domésticos, frete internacional, operações de distribuição (programa antigo)
 - Promoção de exportações de açúcar bruto (programa novo, lançado para as safras 2013/14 e 2014/15)
- Os subsídios às exportações são utilizados sempre que os custos de produção estão acima dos preços mundiais.

Programa de Promoção às Exportações de Açúcar Bruto

- Regulamentado em 28/02/2014
- Incentivo: INR 3.330/ton, equivalente a USD 54/ton.
 - Recalculado a cada dois meses em função de variações na taxa de câmbio
 - Poderá ser revisado para a safra 2014/15 (out-set)
- Limite quantitativo de 4 milhões de toneladas produzidas e exportadas durante as safras 2013/14 e 2014/15
- Magnitude do incentivo é suficiente para cobrir a diferença de preço internacional e custos de produção na Índia, viabilizando exportações do excedente produzido.

Impactos em 2013/14 (análise preliminar)

- Há fortes evidências que os subsídios às exportações da Índia estão em desacordo com as normas da OMC e do Acordo sobre Agricultura da Rodada Uruguai.
- Assumindo 2 milhões de toneladas de exportações na safra 2013/14, com um incentivo de US\$ 54/ton, são US\$ 108 milhões/safra.
- Em anos de elevada demanda por subsídios ao frete e estocagem (programa antigo), os valores máximos chegaram a US\$ 88 milhões (safra 2009-10), demonstrando que a Índia deverá atingir níveis recordes de subsídios às exportações na safra atual.
- As exportações mundiais de açúcar somaram na safra de 2012/13 56,6 milhões de toneladas, sendo que as exportações brasileiras representaram 48,9% desse total.
- Um incremento de 2 milhões de toneladas na oferta mundial pode deprimir ainda mais os preços internacionais e conseqüentemente as exportações brasileiras.
- O incremento de 2 milhões de toneladas na oferta destinada ao mercado externo representaria um aumento de aproximadamente 3,4% no volume mundial exportado em 2012/13.
- Isso levaria, de acordo com estimativas preliminares a um decréscimo de preço, no mínimo, de 6,8%, levando a uma perda de receita para o Brasil de US\$ 661 milhões na safra 2013/14 (partindo de um preço de açúcar bruto de US\$ 0,16/libra).



unica

Obrigado!