

CONSOLIDADO DA PESQUISA INTERNA

Revisão do Planejamento Estratégico do Mapa (2016-2019)

Ministério da
Agricultura, Pecuária
e Abastecimento

GOVERNO FEDERAL
BRASIL
PÁTRIA EDUCADORA

ÓRGÃOS CENTRAIS DO MAPA

A pesquisa foi disponibilizada para os servidores e gestores para preenchimento voluntário entre os dias 19 e 28 de agosto de 2015.


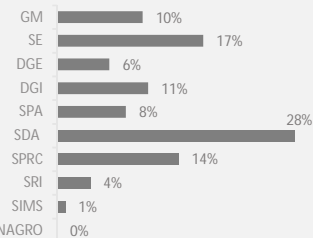
Todas as Secretarias participaram da pesquisa.

Ela contém 99% de confiabilidade e 5% de margem de erro.

306

RESPONDENTES

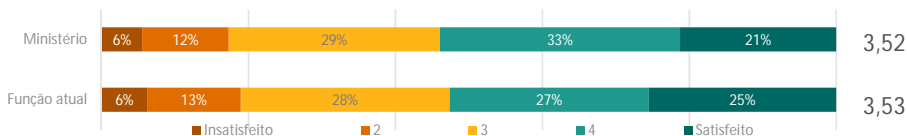
>> Distribuição dos respondentes por área



RÉGUA DE SATISFAÇÃO

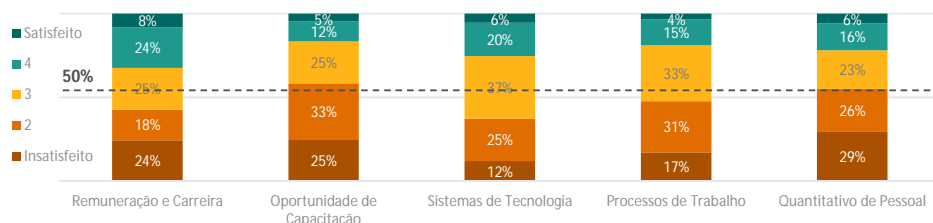
O gráfico ao lado ilustra o grau de satisfação em trabalhar no Ministério e a satisfação com as funções exercidas atualmente.

Apenas 13-17% estão insatisfeitos.



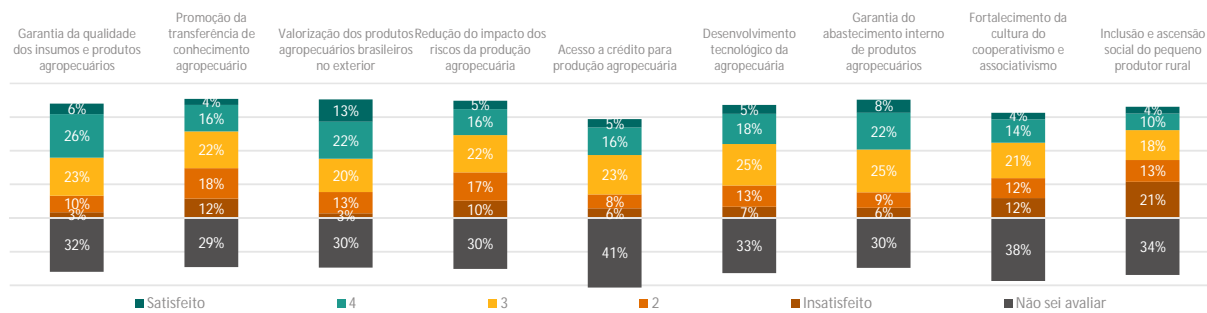
ASPECTOS DE SUPORTE AO TRABALHO

O gráfico ao lado ilustra o grau de satisfação com 5 aspectos de suporte ao trabalho.



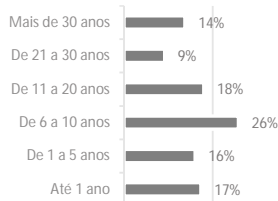
AValiação SOBRE OS RESULTADOS DO MINISTÉRIO

A pergunta para cada resultado abordou a seguinte visão do pesquisado: no que tange aos processos de trabalho, avaliasse o quanto acredita que o MAPA está atingindo os resultados listados abaixo. Caso não soubesse avaliar, deveria indicar esta opção também.

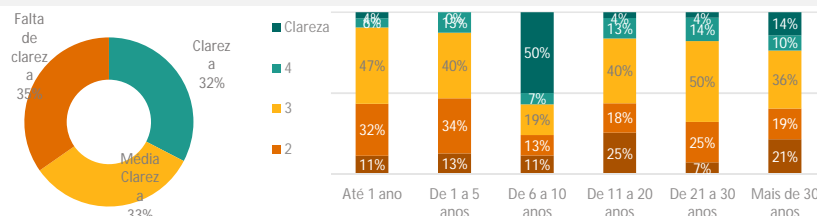


CLAREZA DA ESTRATÉGIA E TEMPO DE SERVIÇO

Em percentual, a representatividade dos respondentes por tempo de serviço.



AValiação DA CLAREZA DAS DIRETRIZES ESTRATÉGICAS X TEMPO DE CASA



PONTOS FORTES, FRACOS E PRIORIDADES ESTRATÉGICAS

Estão listadas e categorizadas as respostas mais comuns.



PONTOS FORTES

- Relevância econômica do setor
- Expertise do corpo técnico
- Capilaridade
- Defesa Agropecuária
- Estrutura Física



PONTOS FRACOS

- Servidores desmotivados
- Orçamento
- Interferência política
- Falta de planejamento e visão estratégica
- Descontinuidade de gestão e ações



PRIORIDADES ESTRATÉGICAS

- Servidores
- Defesa Agropecuária
- Gestão Estratégica
- Capacitação
- Modernização da gestão