

CADASTRO DO MÉDICO VETERINÁRIO NO SIPEAGRO

SIPEAGRO

O sistema para cadastramento do médico veterinário pode ser acessado da seguinte maneira:

1. Ir no endereço eletrônico do Mapa: www.agricultura.gov.br
2. Clicar em “Serviços e Sistemas”;
3. Clicar em Sistemas e então selecionar SIPEAGRO – Sistema Integrado de Produtos e Estabelecimentos Agropecuários.

http://www.agricultura.gov.br/servicos-e-sistemas/sistemas

Arquivo Editar Exibir Favoritos Ferramentas Ajuda

Google Tradutor European Medicines Agen... Web Slice Gallery Google Heads of Medicines Agen... HotMail gratuito ScienceDirect - Journal of ... Sites Sugeridos


Serviços

Sistemas

Sistemas

[Acesse todos os sistemas >](#)

- [AgroEventos - Sistema Gerenciamento de Eventos](#)
- [Agrotóxicos - AGROFIT](#)
- [Balança comercial - Agrostat](#)
- [Gestão laboratorial - SISLAB](#)
- [Informações documentais - SNPC](#)
- [Informações orçamentárias e financeiras - SIOR](#)
- [Legislação - Sislegis](#)
- [Plataforma de Gestão Agropecuária - PGA](#)
- [Produção canavieira - SAPCANA](#)
- [Produção Integrada - SIGPI](#)
- [Produtos e estabelecimentos - SIPE.WEB](#)
- [Proteção e Registro de Cultivares - CULTIVARWEB](#)
- [Rastreabilidade - SISBOV](#)
- [Registro sementes e mudas - RENASEM](#)
- [Resíduos e contaminantes - SISRES](#)
- [Seguro rural - SISSER](#)
- [Sistema Brasileiro de Inspeção de Produtos de Origem Animal - SISBI](#)
- [Sistema de Acompanhamento dos Processos de Análise de Risco de Praças - SIARP](#)
- [Sistema de Alerta Rápido Agropecuário - SISAGRO](#)
- [Sistema de Cadastro de Organismos e Laboratórios Estrangeiros - SISCOLE](#)
- [Sistema de Controle de Recursos Humanos - SRH](#)
- [Sistema de Gestão Eletrônica de Documentos - SIGED](#)
- [Sistema de Informações Gerenciais da Produção Orgânica - SIGORGWEB](#)
- [Sistema de Informações Gerenciais do Serviço de Inspeção Federal - SIGSIF](#)
- [Sistema de Informações Gerenciais do Trânsito Internacional de Produtos e Insumos Agropecuários - SIGVIG](#)
- [Sistema de Informações Gerenciais para Lab. de Resíduos e Contam. em Alimentos - SIGLA](#)
- [Sistema Integrado de Produtos e Estabelecimentos Agropecuarios - SIPEAGRO](#)
- [Sistema Prêmio Servidor Mapa - SISPSM](#)



SIPEAGRO

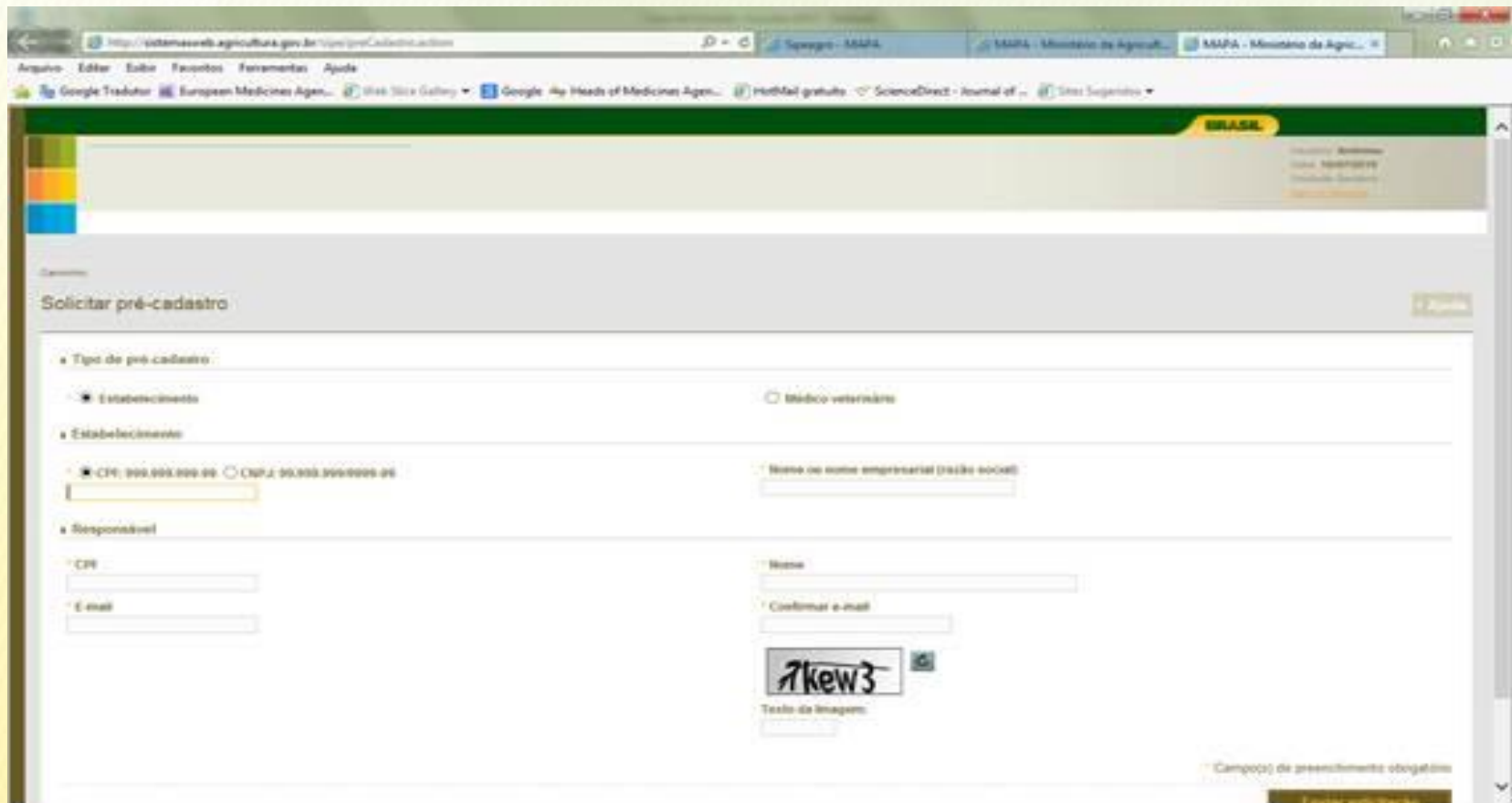
4. Clicar em NÃO SOU CADASTRADO

The image shows a screenshot of the SIPEAGRO website. The browser address bar displays <http://www.agricultura.gov.br/portais/agroportal/central/MAPI/programa-sistema-servicos-e-sistemas/inter>. The page header includes the logo of the **MINISTÉRIO DA AGRICULTURA** and navigation links for 'Sala de Imprensa', 'Governo', 'Opinória', and 'Biblioteca'. A secondary navigation menu lists 'Acesso à Informação', 'BRASIL', and 'Acesso à rede interna' with a login form. The main content area features a grid of service categories: 'Ministério', 'Desenvolvimento Sustentável', 'Câmaras Setoriais e Temáticas', 'Acesso à Informação', 'Pública Agrícola', 'Serviços e Sistemas', 'Animal', 'Internacional', 'Convênios', 'Vegetal', 'Cooperativismo e Associativismo', and 'Legislação'. A sidebar on the left contains 'Serviços' and 'Sistemas'. The central focus is the **SIPEAGRO** section, which contains a descriptive paragraph and three buttons: 'Não sou cadastrado – Clique aqui', 'Caso sua empresa já não tenha cadastro no SIPEAGRO', and 'Já sou cadastrado – Clique Aqui'. A red arrow points directly to the 'Não sou cadastrado – Clique aqui' button.

SIPEAGRO

5. Preencher a tela do pré-cadastro e clicar em ENVIAR.

Obs: Se essa tela não aparecer, volte no passo anterior e clique novamente em Não Sou Cadastrado.



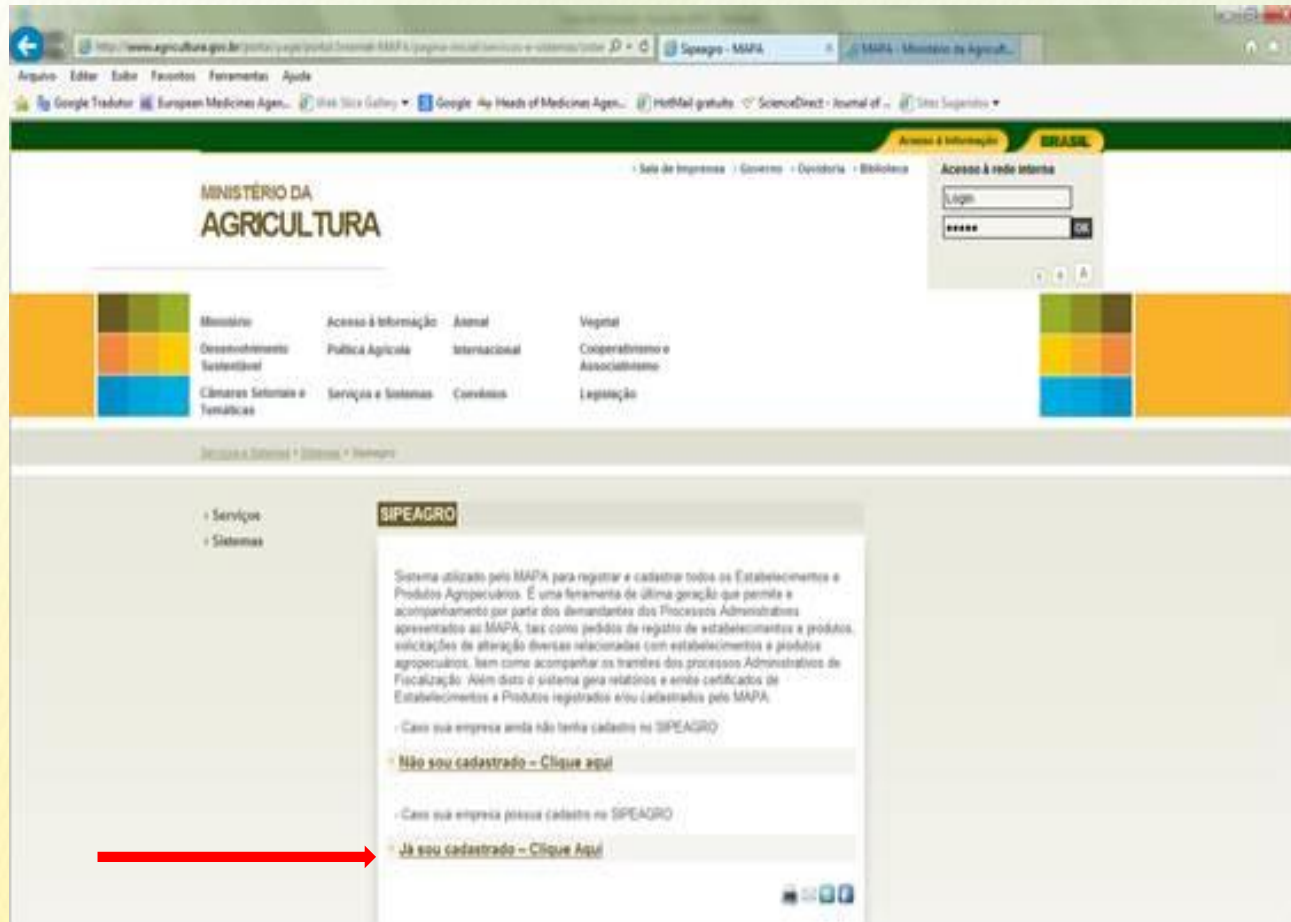
The screenshot shows a web browser window displaying the SIPEAGRO pre-registration form. The browser's address bar shows the URL <http://sistemasweb.agricultura.gov.br/sip/preCadastro.action>. The page title is "Solicitar pré-cadastro". The form is divided into several sections:

- Tipo de pré cadastro:** Radio buttons for "Estabelecimento" (selected) and "Médico veterinário".
- Estabelecimento:** Radio buttons for "CNPJ: 00.000.000-00" (selected) and "CPF: 00.000.000-00". A text input field is provided for the CNPJ/CPF number. A text input field for "Nome do nome empresarial (razão social)" is also present.
- Responsável:** Text input fields for "CPF" and "E-mail".
- Nome:** Text input field.
- Confirmar e-mail:** Text input field.
- Imagem:** A CAPTCHA image with the text "7kew3". Below it is a text input field labeled "Texto da imagem".

At the bottom right of the form, there is a note: "Campos de preenchimento obrigatório". A yellow "ENVIAR" button is located in the top right corner of the form area.

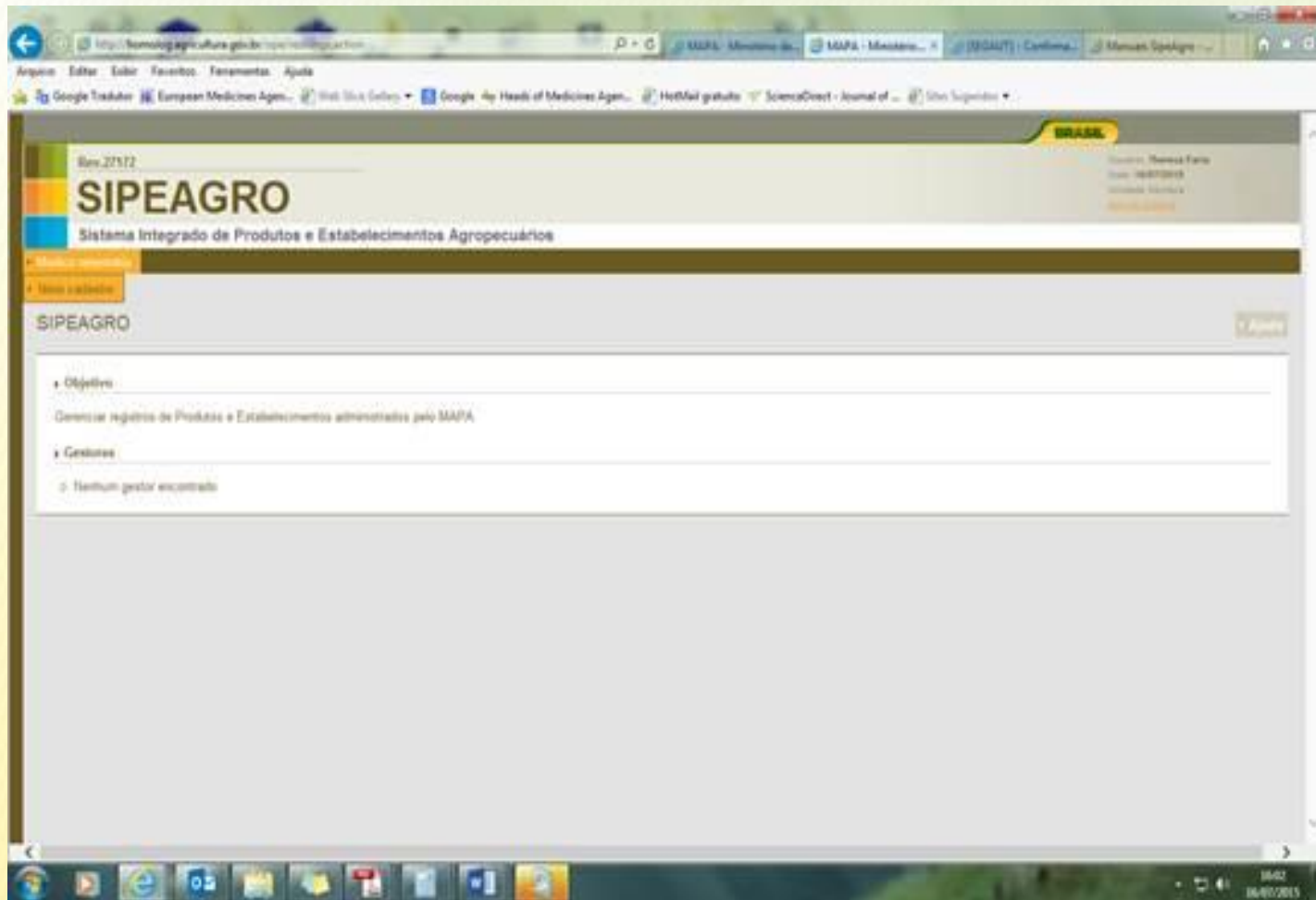
6. O sistema enviará para o email cadastrado um *login* e uma senha de acesso.

7. Com esse *login* e senha, volte na primeira tela de acesso ao sistema e clique em **JÁ SOU CADASTRADO**



SIPEAGRO

8. Clicar em MÉDICO VETERINÁRIO > NOVO CADASTRO



SIPEAGRO

8. Preencher os campos, anexar os arquivos exigidos (Comprovante de endereço e comprovante de inscrição no CRMV) e clicar em Enviar Solicitação.

The screenshot shows a web browser window with the URL <http://homolog.agricultura.gov.br/sipe/solicitarCadastroMedicoVeterinario.action>. The page title is "Sistema Integrado de Produtos e Estabelecimentos Agropecuários". The main heading is "Solicitar cadastro de médico veterinário".

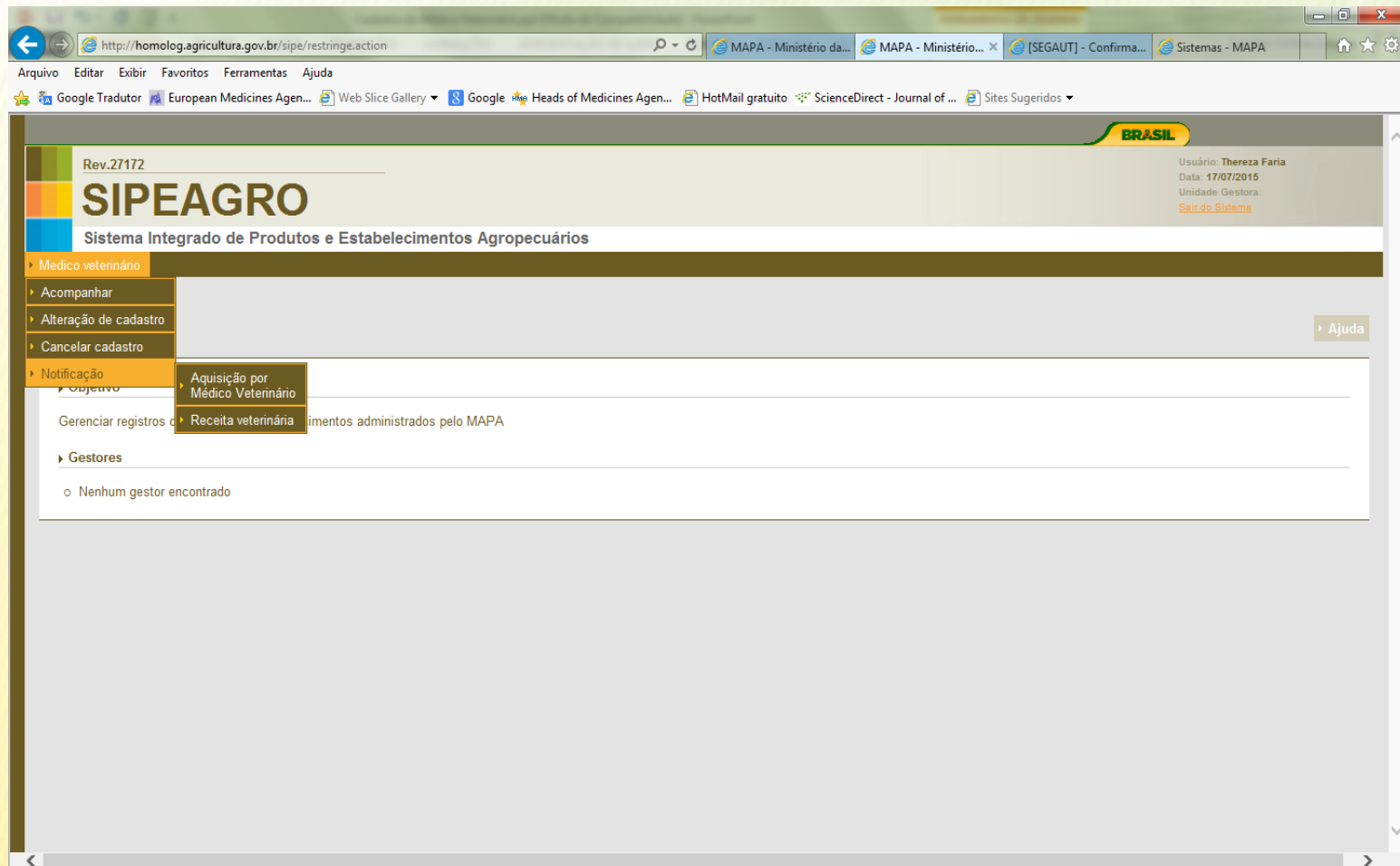
The form is divided into several sections:

- Médico veterinário:** Fields for CPF (41771229390), Nome (THEREZA FARIA), Número do CRMV (2424), and UF (DF).
- Finalidade do cadastro:** Radio buttons for "Emissão de notificação de receita veterinária/Notificação de aquisição por médico veterinário" (selected) and "Colheita de material para diagnóstico de doenças de equídeos".
- CRMVs secundários:** Fields for Número do CRMV and UF (dropdown menu).
- Anexar arquivos:** Fields for Tipo de arquivo (dropdown menu) and Arquivo (text input with "Procurar..." and "Anexar" buttons).

Buttons for "Incluir" and "Limpar" are located below the CRMVs secundários section. A "Enviar solicitação" button is at the bottom right. A note at the bottom right states "* Campo(s) de preenchimento obrigatório".

SIPEAGRO

9. A solicitação será distribuída para análise do Mapa. Após o Deferimento do Cadastro, o médico veterinário poderá emitir as Notificações de Receita:



The screenshot displays the SIPEAGRO web application interface. The browser address bar shows the URL <http://homolog.agricultura.gov.br/sipe/restringe.action>. The page header includes the text "Rev.27172" and "SIPEAGRO Sistema Integrado de Produtos e Estabelecimentos Agropecuários". The user information in the top right corner indicates: "Usuário: Thereza Faria", "Data: 17/07/2015", and "Unidade Gestora: Sair do Sistema". A navigation menu on the left side is expanded, showing options: "Medico veterinário", "Acompanhar", "Alteração de cadastro", "Cancelar cadastro", and "Notificação". The "Notificação" menu item is further expanded to show "Objetivo" and "Receita veterinária". The "Receita veterinária" option is highlighted, and a tooltip displays the text "Aquisição por Médico Veterinário" and "Gerenciar registros e documentos administrados pelo MAPA". Below the menu, the "Gestores" section shows "o Nenhum gestor encontrado".

EMISSÃO DA NOTIFICAÇÃO DE RECEITA

A primeira tela permite ao médico veterinário consultar as notificações emitidas e verificar o status de cada uma delas (Obs: Toda notificação cujo status for “em lançamento” deverá ser completada em até 30 dias após a emissão para não travar a emissão de outras notificações)

The screenshot shows a web browser window with the URL <http://homolog.agricultura.gov.br/sipe/manterNotificacaoReceitaVet.action>. The browser tabs include 'MAPA - Ministério da...', '[SEGAUT] - Confirma...', and 'Sistemas - MAPA'. The page header features the 'BRASIL' logo and user information: 'Usuário: Thereza Faria', 'Data: 17/07/2015', and 'Unidade Gestora: Sair do Sistema'. The main title is 'SIPEAGRO Sistema Integrado de Produtos e Estabelecimentos Agropecuários'. The navigation path is 'Medico veterinário' > 'Manter notificação de receita veterinária'. The form contains a section 'Dados da notificação de receita veterinária' with input fields for 'Número de notificação de receita veterinária' and 'Período de emissão' (with a date range 'a'). On the right side of the form, there are three buttons: 'Consultar', 'Limpar', and 'Novo'. A red arrow points to the 'Consultar' button. At the bottom right of the form area, there is an 'Excluir' button.

Se o profissional desejar emitir uma nova Notificação de Receita Veterinária, deve clicar em NOVO:

The screenshot shows a web browser window with the URL <http://homolog.agricultura.gov.br/sipe/manterNotificacaoReceitaVet.action>. The page header includes the logo for "BRASIL" and the text "Rev.27172" and "SIPEAGRO Sistema Integrado de Produtos e Estabelecimentos Agropecuários". The user information in the top right corner is: "Usuário: Thereza Faria", "Data: 17/07/2015", "Unidade Gestora:", and a link for "Sair do Sistema".

The main content area is titled "Manter notificação de receita veterinária" and includes a breadcrumb trail: "Caminho: > Medico veterinário > Notificação > Receita veterinária". Below this, there is a section for "Dados da notificação de receita veterinária" with two input fields: "Número de notificação de receita veterinária" and "Período de emissão" (with a sub-label "* Período de emissão" and a separator "a").

At the bottom right of the form area, there are four buttons: "Consultar", "Limpar", "Novo", and "Excluir". A red arrow points from the "Ajuda" link in the top right corner of the page down to the "Novo" button.

No “Tipo de Notificação” o Médico Veterinário deverá selecionar EM BRANCO e então clicar em GERAR NOTIFICAÇÃO

http://homolog.agricultura.gov.br/sipe/manterNotificacaoReceitaVetIncluirNotificacao.action

Arquivo Editar Exibir Favoritos Ferramentas Ajuda

Google Tradutor European Medicines Agen... Web Slice Gallery Google Heads of Medicines Agen... HotMail gratuito ScienceDirect - Journal of ... Sites Sugeridos

Sistema Integrado de Produtos e Estabelecimentos Agropecuários

Medico veterinário

Caminho: Medico veterinário > Notificação > Receita veterinária

Manter notificação de receita veterinária

Ajuda

▶ Tipo de Notificação

Em Branco Preenchida

* CRMV utilizado: 2424 - DF

▶ Dados da notificação de receita veterinária

* Tratamento de rebanho Sim Não

* Data da prescrição

▶ Dados do animal

Nome do animal

Raça

Pelagem/Cor

Peso/KG

* Espécie

ID/Tatuagem

Idade

▶ Dados do proprietário

* CPF: 999.999.999-99 CNPJ: 99.999.999/9999-99


* Nome do proprietário

Imprimir **TRÊS VIAS** da notificação. Uma ficará com o proprietário do animal, a outra ficará retida no estabelecimento comercial e a terceira ficará com o Médico Veterinário, para que ele possa, em até 30 dias, informar os dados da prescrição no Sipeagro.

Notificação de Receita Veterinária (1).PDF - Adobe Reader

Arquivo Editar Visualizar Documento Ferramentas Janela Ajuda

1 / 1 58,8% Localizar

 Ministério da Agricultura, Pecuária e Usuário: THEREZA FARIA
Data: 17/07/2015
Hora: 15:36:40
Página 1 de 1

Notificação de Receita de Produto Veterinário

Nº DF00000000000000002424.R0049/2015

1. IDENTIFICAÇÃO DO ANIMAL E PROPRIETÁRIO

1.1 Data de prescrição: 1.2 Tratamento de rebanho: 1.3 Quantidade de animais:
1.4 Nome do animal: 1.5 Espécie: 1.6 Raça: 1.7 ID/Tatuagem:
1.8 Pelagem/Cor: 1.9 Idade: 1.10 Peso/Kg:
1.11 Nome do proprietário:
1.12 CPF/CNPJ: 1.13 Inscrição estadual:
1.14 Localização do animal/endereço ou propriedade:

2. PRODUTO DE USO VETERINÁRIO

2.1 Nome do produto: 2.2 Apresentação: 2.3 Quantidade:
2.4 Prescrição (nº animais, dose, intervalo entre doses, duração do tratamento e período de carência):

3. IDENTIFICAÇÃO DO COMPRADOR:

3.1 Nome do comprador: 3.2 CPF/CNPJ:
3.3 Telefone: 3.4 Endereço:
3.5 Cidade/UF: 3.6 CEP:

4. CARIMBO E ASSINATURA DO PRESCRITOR:
Local e Data:
THEREZA FARIA - CRMV DF 2424

5. IDENTIFICAÇÃO DO ESTABELECIMENTO COMERCIAL:
Local e Data:
Carimbo e assinatura do responsável técnico do estabelecimento

Notificação de receita veterinária

LANÇAMENTO DE RECEITA EMITIDA EM BRANCO

Para consultar a situação das notificações de receita emitidas, o médico veterinário deve indicar o número da notificação ou selecionar o período da emissão.

O sistema mostrará a lista das notificações de receita emitidas e sua situação. Todas aquelas que estiverem “Em lançamento” devem ter os dados da prescrição inseridos no sistema.

Para lançar os dados da prescrição, o médico veterinário deve clicar sobre o número da notificação:

Rev.27172

SIPEAGRO
Sistema Integrado de Produtos e Estabelecimentos Agropecuários

Usuário: Thereza Faria
Data: 17/07/2015
Unidade Gestora:
[Sair do Sistema](#)

Medico veterinário

Caminho: > Medico veterinário > Notificação > Receita veterinária

Manter notificação de receita veterinária Ajuda

> Dados da notificação de receita veterinária

Número de notificação de receita veterinária * Período de emissão
17/07/2015 a 17/07/2015

Consultar Limpar Novo

	Notificação receita veterinária	Data geração	Data prescrição	Nome do animal	Raça	Espécie	Nome do proprietário	Situação
<input type="radio"/>	DF000000000000000000002424.R0047/2015	17/07/2015						Em Lançamento
<input type="radio"/>	DF000000000000000000002424.R0048/2015	17/07/2015						Em Lançamento

Quantidade de registros encontrados: 2
Primeira Anterior Páginas: 1 / 1 Próxima Última

Cancelar

	Notificação receita veterinária	Data geração	Data prescrição	Nome do animal	Raça	Espécie	Nome do proprietário	Situação
--	---------------------------------	--------------	-----------------	----------------	------	---------	----------------------	----------

Quantidade de registros encontrados: 2
Primeira Anterior Páginas: 1 / 1 Próxima Última

ATENÇÃO!!!!!!!

Atenção:

Após decorridos 5 dias da emissão da notificação de receita em branco, o sistema emitirá aviso sobre a necessidade de completar o lançamento dos dados da prescrição na respectiva notificação.

Após 30 dias da emissão da notificação de receita em branco, caso o médico veterinário não tenha lançado os dados da prescrição, o sistema bloqueará a emissão de novas notificações de receita veterinária.

EMISSÃO DA NOTIFICAÇÃO DE AQUISIÇÃO

Browser address bar: <http://homolog.agricultura.gov.br/sipe/restringe.action>

Browser tabs: MAPA - Ministério da Agric... | Sistemas - MAPA

Browser menu: Arquivo | Editar | Exibir | Favoritos | Ferramentas | Ajuda

Browser bookmarks: Google Tradutor | European Medicines Agen... | Web Slice Gallery | Google | Heads of Medicines Agen... | HotMail gratuito | ScienceDirect - Journal of ... | Sites Sugeridos

Page Header: **BRASIL**

Page Content:

- Rev.27172
- SIPEAGRO**
- Sistema Integrado de Produtos e Estabelecimentos Agropecuários
- Usuário: Thereza Faria
- Data: 17/07/2015
- Unidade Gestora:
- [Sair do Sistema](#)

Navigation Menu:

- Medico veterinário
- Acompanhar
- Alteração de cadastro
- Cancelar cadastro
- Notificação
 - Aquisição por Médico Veterinário
 - Receita veterinária
- Gerenciar registros
- Gestores
 - Nenhum gestor encontrado

Page Footer: Ajuda

- O SIPEAGRO não permite emissão de notificação de aquisição em branco!
- Para emitir uma notificação de aquisição, o médico veterinário deve selecionar o produto, a apresentação e a quantidade.
- Cada notificação de aquisição poderá conter até 4 produtos, sem limitação de quantidade.

Obs: Caso o produto ainda não tenha sido registrado eletronicamente por meio do Sipeagro, não será possível incluí-lo na notificação de aquisição.

The screenshot shows a web browser window with the URL <http://homolog.agricultura.gov.br/sipe/manterNotificacaoAquisicaoMedicoVetexibirTelaInclusao.action>. The browser tabs include "MAPA - Ministério da Agric..." and "Sistemas - MAPA". The browser's address bar shows the URL, and the browser's menu bar includes "Arquivo", "Editar", "Exibir", "Favoritos", "Ferramentas", and "Ajuda". The browser's search bar shows "Google Tradutor", "European Medicines Agen...", "Web Slice Gallery", "Google", "Heads of Medicines Agen...", "HotMail gratuito", "ScienceDirect - Journal of ...", and "Sites Sugeridos".

The SIPEAGRO interface is displayed, with the header showing "Rev.27172" and "SIPEAGRO Sistema Integrado de Produtos e Estabelecimentos Agropecuários". The user information in the top right corner includes "Usuário: Thereza Faria", "Data: 17/07/2015", "Unidade Gestora:", and a link "Sair do Sistema". The main content area is titled "Manter notificação de aquisição por médico veterinário" and includes a breadcrumb trail: "Caminho: > Médico veterinário > Notificação > Aquisição por Médico Veterinário". The form contains the following fields and controls:

- CRMV:** A section header for the CRMV field.
- * CRMV utilizado:** A text input field containing "2424 - DF".
- > Dados do produto de uso veterinário:** A section header for the product data fields.
- * Produto:** A text input field with a search icon.
- * Apresentação:** A dropdown menu with the text "SELECIONE:".
- * Quantidade:** A text input field.
- Incluir** and **Limpar** buttons.
- * Campo(s) de preenchimento obrigatório** label.
- Gerar notificação** button.

Selecionar o produto controlado e clicar em INCLUIR.
Uma vez que tenham sido incluídos todos os itens de interesse para o profissional (até o número de 4), clicar em GERAR NOTIFICAÇÃO.

The screenshot shows a web browser window with the URL <http://homolog.agricultura.gov.br/sipe/manterNotificacaoAquisicaoMedicoVet/selecionarProdutos.action>. The browser tabs include "MAPA - Ministério da Agric..." and "Sistemas - MAPA". The page header features the "BRASIL" logo and user information: "Usuário: Thereza Faria", "Data: 17/07/2015", "Unidade Gestora:", and a "Sair do Sistema" link.

The main content area is titled "SISTEMA INTEGRADO DE PRODUTOS E ESTABELECIMENTOS AGROPECUÁRIOS" and "Sistema Integrado de Produtos e Estabelecimentos Agropecuários". Below this, there is a breadcrumb trail: "Caminho: > Médico veterinário > Notificação > Aquisição por Médico Veterinário". The page title is "Manter notificação de aquisição por médico veterinário" with an "Ajuda" link.

The form is organized into sections:


- CRMV**
 - * CRMV utilizado: 2424 - DF
- Dados do produto de uso veterinário**
 - * Produto: (with a search icon)
 - * Apresentação: (dropdown menu)
 - * Quantidade: (with a clear 'x' icon)

At the bottom right of the form, there are two buttons: "Incluir" and "Limpar". Below the form, there is a note: "* Campo(s) de preenchimento obrigatório" and a "Gerar notificação" button.

Notificação de aquisição.PDF - Adobe Reader

Arquivo Editar Visualizar Documento Ferramentas Janela Ajuda

1 / 1 66,7% Localizar

 Ministério da Agricultura, Pecuária e Abastecimento
Usuário: THERESA FARIA
Data: 17/07/2015
Hora: 18:45:20
Página 1 de 1

Notificação de Aquisição por Médico Veterinário

DF00000000000000002424.A0017/2015

1. PRODUTO DE USO VETERINÁRIO

Nome do produto: CONTROLE TOTAL	Apresentação: CARTUCHO(S) contendo 1 FRASCO(S) PLÁSTICO com 500 mL	Quantidade: 8
------------------------------------	--	------------------

2. IDENTIFICAÇÃO DO MÉDICO VETERINÁRIO:
Local e Data:
THERESA FARIA - CRMV-DF 2424

3. IDENTIFICAÇÃO DO ESTABELECIMENTO COMERCIAL:
Local e Data:
Carimbo e assinatura do responsável técnico do estabelecimento