

2020

3º TRIMESTRE

Relatório Contábil

MINISTÉRIO DA
AGRICULTURA, PECUÁRIA
E ABASTECIMENTO



PÁTRIA AMADA
BRASIL
GOVERNO FEDERAL



Ministério da Agricultura, Pecuária e Abastecimento

Relatório Contábil

MINISTRA DE ESTADO DA AGRICULTURA, PECUÁRIA E ABASTECIMENTO

Tereza Cristina Corrêa da Costa Dias

SECRETÁRIO-EXECUTIVO

Marcos Montes Cordeiro

DIRETOR DE ADMINISTRAÇÃO

José Manoel Gomes

COORDENADOR DE CONTABILIDADE

Alberto Jeronimo Pereira

EQUIPE TÉCNICA

Divisão de Acompanhamento Contábil

José Calazans dos Santos

Débora Teles Moreira de Matos

Jaqueline Pereira de Faria Silva

Mauricio Teixeira de Sousa

Norma de Deus e Costa

Serviço de Análise da Administração Direta e Indireta

Alexandra Holanda Jaber

Divino Lúcio de Almeida

José Maria Magalhães Dias

Renata de Oliveira Pinheiro

Divisão de Tomada de Contas

Alan Rodrigues Pinheiro

Maria de Fátima Álvares Duarte

Paulo Alves de Santana Neto

Samya Carolina Soares Costa



Ministério da Agricultura, Pecuária e Abastecimento

Relatório Contábil

Sumário

1) LISTA DE SIGLAS	5
2) CONTEXTO OPERACIONAL	8
3) SISTEMAS DE CONTROLE INTERNO DESENVOLVIDOS NO MAPA	10
3.1) SISTEMAS DA ÁREA FIM	10
4) DEMONSTRAÇÕES CONTÁBEIS DO MAPA	13
4.1) BALANÇO FINANCEIRO DO MAPA (INCLUINDO TODOS OS ÓRGÃOS)	13
4.2) BALANÇO PATRIMONIAL DO MAPA (INCLUINDO TODOS OS ÓRGÃOS)	14
4.3) DEMONSTRAÇÕES DAS VARIÇÕES PATRIMONIAIS DO MAPA (INCLUINDO TODOS OS ÓRGÃOS)	19
4.4) BALANÇO ORÇAMENTÁRIO DO MAPA (INCLUINDO TODOS OS ÓRGÃOS)	21
4.5) DEMONSTRAÇÃO DOS FLUXOS DE CAIXA DO MAPA (INCLUINDO TODOS OS ÓRGÃOS)	23
4.6) DEMONSTRAÇÃO DAS MUTAÇÕES DO PATRIMÔNIO LÍQUIDO DO MAPA (INCLUINDO TODOS OS ÓRGÃOS)	25
5) NOTAS EXPLICATIVAS DO MAPA (INCLUINDO TODOS OS ÓRGÃOS)	27
5.1) BASE DE PREPARAÇÃO DAS DEMONSTRAÇÕES CONTÁBEIS E DAS PRÁTICAS CONTÁBEIS	27
5.2) RESUMO DOS PRINCIPAIS CRITÉRIOS E POLÍTICAS CONTÁBEIS	27
5.3) PRINCIPAIS MUDANÇAS DE PRÁTICAS CONTÁBEIS E PROCEDIMENTOS CONTÁBEIS	33
5.4) MUDANÇAS DE ESTRUTURA ADMINISTRATIVA	34
6) COMPOSIÇÃO DOS PRINCIPAIS ITENS DAS DEMONSTRAÇÕES CONTÁBEIS	35
6.1) NOTAS EXPLICATIVAS – BALANÇO PATRIMONIAL DO MAPA	35
6.2) NOTAS EXPLICATIVAS – BALANÇO ORÇAMENTÁRIO DO MAPA	41
<i>Tabela 01 – Fornecedores e Contas a Pagar – Composição.</i>	51
<i>Tabela 02 – Fornecedores e Contas a Pagar – Por Órgão Contratante.</i>	51
6.5) NOTA Nº 002 – OBRIGAÇÕES CONTRATUAIS	53
<i>Tabela 01 – Obrigações Contratuais – Composição.</i>	53
<i>Tabela 02 – Obrigações Contratuais – Por Órgão Contratante.</i>	53
<i>Tabela 03 – Obrigações Contratuais – Por Contratado.</i>	53
6.6) NOTA Nº 003 - PROVISÕES	55
<i>Tabela 01 – Provisões – Composição</i>	55
<i>Tabela 02 – Provisões de Curto Prazo – Composição</i>	55
<i>Provisões de Longo Prazo</i>	55
<i>Tabela 03 – Provisões de Longo Prazo por Órgão</i>	55
<i>Tabela 04 – Provisões a Longo Prazo - Composição</i>	55
6.7) NOTA Nº 004 – IMOBILIZADO	57
<i>Tabela 01 – Imobilizado – Composição</i>	57
<i>Bens Móveis</i>	57
<i>Tabela 02 – Bens Móveis – Composição</i>	57
<i>Tabela 04 – Bens de Uso Especial – Composição</i>	59
<i>Ajustes de Exercícios Anteriores realizados em contrapartida no Imobilizado</i>	62
6.8) NOTA Nº 005 – INTANGÍVEL	63
<i>Tabela 01 – Intangível – Composição.</i>	63



Ministério da Agricultura, Pecuária e Abastecimento

Relatório Contábil

<i>Tabela 02 – Adições e Baixas no Intangível – Por Órgão – até este Trimestre.</i>	63
<i>Tabela 03 – Ajustes de Exercícios Anteriores no Intangível</i>	64
6.9) NOTA Nº 006 – INVESTIMENTOS	64
<i>Tabela 01 – Investimentos do MAPA – Composição:</i>	64
<i>Tabela 02 – Investimentos da CONAB – Composição</i>	65
<i>Tabela 03 – Demais Investimentos da CONAB</i>	65
<i>Tabela 04 – Maiores Investimentos da CONAB</i>	65
<i>Tabela 05 - Mutação dos Investimentos – Participação Permanentes (decrecidas da redução ao valor recuperável)</i>	66
<i>Tabela 06 – Investimentos da EMBRAPA – Composição:</i>	67
<i>Tabela 07 – Mutação dos Investimentos da EMBRAPA – composição:</i>	67
<i>Tabela 08 – Demais investimentos da EMBRAPA – composição</i>	68
7) REFERÊNCIAS	69
7.1) BIBLIOGRÁFICAS	69
7.2) SÍTIOS MAIS UTILIZADOS PELA SETORIAL CONTÁBIL/MAPA	69



Ministério da Agricultura, Pecuária e Abastecimento

Relatório Contábil

1) Lista de siglas

ADP	Agente de Desenvolvimento de Pessoas
AFAC	Adiantamento para Futuro Aumento de Capital
AGE	Assembleia Geral Extraordinária
AGRONET	Intranet do Ministério da Agricultura, Pecuária e Abastecimento
AGROSTAT	Sistema de Estatísticas de Comércio Exterior do Agronegócio Brasileiro
AGU	Advocacia Geral da União
ATER	Assistência Técnica e Extensão Rural
BB	Banco do Brasil
BCB	Banco Central do Brasil
BGP	Boletim de Gestão de Pessoas
BGU	Balanco Geral da União
BINAGRI/MAPA	Biblioteca Nacional de Agricultura
BNDES	Banco Nacional de Desenvolvimento Social
BO	Balanco Orçamentário
BP	Balanco Patrimonial
CASEGO	Companhia de Armazéns e Silos do Estado de Goiás
CASEMG	Companhia de Armazéns e Silos de Minas Gerais
CCCCN	Comissão Coordenadora da Criação do Cavalão Nacional
CCONF	Coordenação-Geral de Normas de Contabilidade Aplicadas à Federação
CCONT-DA	Coordenação de Contabilidade/MAPA
CCONT/STN	Coordenação-Geral de Contabilidade da União/STN
CEAGESP	Companhia de Entrepósitos e Armazéns Gerais de São Paulo
CEASA/MG	Centrais de Abastecimento de Minas Gerais S/A
CEF	Caixa Econômica Federal
CEF/MAPA	Caixa Econômica Federal/MAPA
CEPLAC	Comissão Executiva do Plano da Lavoura Cacaueira
CEPLAC/BA	Comissão Executiva da Lavoura Cacaueira da Bahia
CEPLAC/ES	Comissão Executiva da Lavoura Cacaueira do Espírito Santo
CEPLAC/PA	Comissão Executiva da Lavoura Cacaueira do Pará
CEPLAC/RO	Comissão Executiva da Lavoura Cacaueira de Rondônia
CESA	Companhia Estadual de Silos e Armazéns
CFC	Conselho Federal de Contabilidade
COGEP/MAPA	Coordenação-Geral de Gestão de Pessoas
CGAQ/MAPA	Coordenação-Geral de Aquisições
CGOEF/MAPA	Coordenação-Geral de Execução Orçamentária e Financeira
CGOF/MAPA	Coordenação-Geral de Orçamento e Finanças
CGLI/MAPA	Coordenação-Geral de Logística Institucional
CGRL/MAPA	Coordenação-Geral de Recursos Logísticos e Serviços
CGTI/MAPA	Coordenação-Geral de Tecnologia da Informação
CGU	Controladoria-Geral da União
CONAB	Companhia Nacional de Abastecimento
CONFCON	Sistema de Conformidade Contábil
COFIN/STN	Coordenação-Geral de Programação Financeira/STN
COSIS/STN	Coordenação-Geral de Sistemas e Tecnologia de Informação/STN
CRC/DF	Conselho Regional de Contabilidade do Distrito Federal
CTU	Conta Única do Tesouro Nacional
DA/MAPA	Departamento de Administração
DAF/Embrapa	Departamento de Administração e Finanças/Embrapa
DARF	Documento de Arrecadação Federal
DGG/MAPA	Departamento de Governança e Gestão
DFC	Demonstração dos Fluxos de Caixa
DISME	Distrito de Meteorologia
DISME/AM	Distrito de Meteorologia de Manaus/AM
DISME/BA	Distrito de Meteorologia de Salvador/BA
DISME/GO	Distrito de Meteorologia de Goiânia/GO
DISME/MG	Distrito de Meteorologia de Belo Horizonte/MG
DISME/MT	Distrito de Meteorologia de Cuiabá/MT
DISME/PA	Distrito de Meteorologia de Belém/PA
DISME/PE	Distrito de Meteorologia de Recife/PE
DISME/RJ	Distrito de Meteorologia do Rio de Janeiro/RJ
DISME/RS	Distrito de Meteorologia de Porto Alegre/RS
DISME/SP	Distrito de Meteorologia de São Paulo/SP
DOU	Diário Oficial da União
DOV	Demonstrações das Variações Patrimoniais



Ministério da Agricultura, Pecuária e Abastecimento

Relatório Contábil

Embrapa	Empresa Brasileira de Pesquisa Agropecuária
ENAGRO/MAPA	Escola Nacional de Gestão Agropecuária
ENAP	Escola Nacional de Administração Pública
FFIE	Fundo Fiscal de Investimento e Estabilização
FUNCAFE	Fundo de Defesa da Economia Cafeeira
FTRA	Fundo de Terras e da Reforma Agrária
GF	Gestor Financeiro
GRU	Guia de Recolhimento da União
GPS	Guia da Previdência Social
IN	Imprensa Nacional
INCRA	Instituto Nacional de Colonização e Reforma Agrária
INMET	Instituto Nacional de Meteorologia
JCDF	Junta Comercial do Distrito Federal
LANAGRO	Laboratório Nacional Agropecuário
LANAGRO/GO	Laboratório Nacional Agropecuário de Goiás
LANAGRO/MG	Laboratório Nacional Agropecuário de Minas Gerais
LANAGRO/PA	Laboratório Nacional Agropecuário do Pará
LANAGRO/PE	Laboratório Nacional Agropecuário de Pernambuco
LANAGRO/RS	Laboratório Nacional Agropecuário do Rio Grande do Sul
LANAGRO/SP	Laboratório Nacional Agropecuário de São Paulo
LDO	Lei de Diretrizes Orçamentárias
LFDA	Laboratório Federal de Defesa Agropecuária
LFDA/GO	Laboratório Federal de Defesa Agropecuária – Goiás
LFDA/MG	Laboratório Federal de Defesa Agropecuária – Minas Gerais
LFDA/PA	Laboratório Federal de Defesa Agropecuária – Pará
LFDA/PE	Laboratório Federal de Defesa Agropecuária – Pernambuco
LFDA/SP	Laboratório Federal de Defesa Agropecuária – São Paulo
LFDA/RS	Laboratório Federal de Defesa Agropecuária – Rio Grande do Sul
LOA	Lei Orçamentária Anual
MAPA	Ministério da Agricultura, Pecuária e Abastecimento
MCASP	Manual de Contabilidade Aplicada ao Setor Público
MDIC	Ministério da Indústria, Comércio Exterior e Serviços
ME	Ministério da Economia
MEP	Método da Equivalência Patrimonial
MPA	Ministério da Pesca e Aquicultura
NBC TSP	Normas Brasileiras de Contabilidade do Setor Público
NBCASP	Normas Brasileiras de Contabilidade Aplicada ao Setor Público
NE	Nota de Empenho
NL	Nota de Lançamento
NS	Nota de Sistema
OB	Ordem Bancária
OCB	Organização das Cooperativas Brasileiras
OD	Ordenador de Despesas
OGU	Orçamento Geral da União
PCASP	Plano de Contas Aplicado ao Setor Público
PDV	Programa de Desligamento Voluntário
PF	Programação Financeira
PGFN	Procuradoria-Geral da Fazenda Nacional
PIPCP	Plano Interno de Procedimentos Contábeis Patrimoniais
RCPG	Relatório Contábil de Propósito Geral da Entidade do Setor Público
REDESIM	Rede Nacional para a Simplificação do Registro e da Legalização de Empresas e Negócios
RENASEM	Registro Nacional de Sementes e Mudanças
RFB	Secretaria Especial da Receita Federal do Brasil
RGPS	Regime Geral de Previdência Social
RP	Restos a Pagar
RPNP	Restos a Pagar Não Processados
RPP	Restos a Pagar Processados
RPPS	Regime Próprio de Previdência Social
SAF/MAPA	Secretaria de Agricultura Familiar e Cooperativismo
SAP/MAPA	Secretaria de Aquicultura e Pesca
SCDP	Sistema de Concessão de Diárias e Passagens
SCRI/MAPA	Secretaria de Comércio e Relações Internacionais
SDA/MAPA	Secretaria de Defesa Agropecuária
SE/MAPA	Secretaria Executiva
SEAD/PR	Secretaria Especial de Agricultura Familiar e do Desenvolvimento Agrário
SEAF/MAPA	Secretaria Especial de Assuntos Fundiários
SEAP/PR	Secretaria Especial de Aquicultura e Pesca



Ministério da Agricultura, Pecuária e Abastecimento

Relatório Contábil

SECEX/TCU	Secretaria de Controle Externo
SEI	Sistema Eletrônico de Informações
SERPRO	Serviço Federal de Processamento de Dados
SFA	Superintendência Federal de Agricultura, Pecuária e Abastecimento
SFA/AC	Superintendência Federal de Agricultura, Pecuária e Abastecimento no Estado do Acre
SFA/AL	Superintendência Federal de Agricultura, Pecuária e Abastecimento no Estado de Alagoas
SFA/AM	Superintendência Federal de Agricultura, Pecuária e Abastecimento no Estado do Amazonas
SFA/AP	Superintendência Federal de Agricultura, Pecuária e Abastecimento no Estado do Amapá
SFA/BA	Superintendência Federal de Agricultura, Pecuária e Abastecimento no Estado da Bahia
SFA/CE	Superintendência Federal de Agricultura, Pecuária e Abastecimento no Estado do Ceará
SFA/DF	Superintendência Federal de Agricultura, Pecuária e Abastecimento no Distrito Federal
SFA/ES	Superintendência Federal de Agricultura, Pecuária e Abastecimento no Estado do Espírito Santo
SFA/GO	Superintendência Federal de Agricultura, Pecuária e Abastecimento no Estado de Goiás
SFA/MA	Superintendência Federal de Agricultura, Pecuária e Abastecimento no Estado do Maranhão
SFA/MG	Superintendência Federal de Agricultura, Pecuária e Abastecimento no Estado de Minas Gerais
SFA/MS	Superintendência Federal de Agricultura, Pecuária e Abastecimento no Estado de Mato G. do Sul
SFA/MT	Superintendência Federal de Agricultura, Pecuária e Abastecimento no Estado do Mato Grosso
SFA/PA	Superintendência Federal de Agricultura, Pecuária e Abastecimento no Estado do Pará
SFA/PB	Superintendência Federal de Agricultura, Pecuária e Abastecimento no Estado da Paraíba
SFA/PE	Superintendência Federal de Agricultura, Pecuária e Abastecimento no Estado do Pernambuco
SFA/PI	Superintendência Federal de Agricultura, Pecuária e Abastecimento no Estado do Piauí
SFA/PR	Superintendência Federal de Agricultura, Pecuária e Abastecimento no Estado do Paraná
SFA/RJ	Superintendência Federal de Agricultura, Pecuária e Abastecimento no Estado do Rio de Janeiro
SFA/RN	Superintendência Federal de Agricultura, Pecuária e Abastecimento no Estado do Rio G.do Norte
SFA/RO	Superintendência Federal de Agricultura, Pecuária e Abastecimento no Estado de Rondônia
SFA/RR	Superintendência Federal de Agricultura, Pecuária e Abastecimento no Estado de Roraima
SFA/RS	Superintendência Federal de Agricultura, Pecuária e Abastecimento no Estado do Rio G.do Sul
SFA/SC	Superintendência Federal de Agricultura, Pecuária e Abastecimento no Estado de Santa Catarina
SFA/SE	Superintendência Federal de Agricultura, Pecuária e Abastecimento no Estado de Sergipe
SFA/SP	Superintendência Federal de Agricultura, Pecuária e Abastecimento no Estado de São Paulo
SFA/TO	Superintendência Federal de Agricultura, Pecuária e Abastecimento no Estado de Tocantins
SFB/MAPA	Serviço Florestal Brasileiro
SGI	Sistema de Gestão Integrada
SIAD	Sistema de Autorização de Deslocamento
SIADS	Sistema Integrado de Administração de Serviços
SIAFI	Sistema Integrado de Administração Financeira
SIAPE	Sistema Integrado de Administração de Recursos Humanos
SIC	Serviço de Informação ao Cidadão
SICAR	Sistema de Controle de Arrecadação
SIGMA	Sistema de Indicações Geográficas e Marcas
SISLEGIS	Sistema de Consulta a Legislação
SPA	Secretaria de Política Agrícola
SPIUnet	Sistema de Gerenciamento dos Imóveis de Uso Especial
SPU	Secretaria de Patrimônio da União
SPUnet	Sistema de Gestão Integrada dos Imóveis Públicos Federais
STN	Secretaria do Tesouro Nacional
SRI	Secretaria de Relações Internacionais do Agronegócio
SUCON/STN	Subsecretaria de Contabilidade Pública/STN
TCE	Tomada de Contas Especial
TCU	Tribunal de Contas da União
TDA	Título da Dívida Agrária
TG	Tesouro Gerencial
UG	Unidade Gestora
UGE	Unidade Gestora Executora
UGR	Unidade Gestora Responsável
VIGIAGRO	Sistema de Vigilância Agropecuária Internacional
VPA	Varição Patrimonial Aumentativa
VPD	Varição Patrimonial Diminutiva
VTN	Valor da Terra Nua



Ministério da Agricultura, Pecuária e Abastecimento

Relatório Contábil

2) Contexto Operacional

O Ministério da Agricultura, Pecuária e Abastecimento (Mapa), órgão da administração pública federal direta, é responsável pela gestão das políticas públicas com base no Decreto nº 10.253, de fevereiro de 2020, que têm como áreas de competência os seguintes assuntos:

- a) Política agrícola, abrangidos a produção, a comercialização, o seguro rural, o abastecimento, a armazenagem e a garantia de preços mínimos;
- b) Produção e fomento agropecuário, abrangidas a agricultura, a pecuária, a agroindústria, a agroenergia, as florestas plantadas, a heveicultura, a aqüicultura e a pesca;
- c) Política nacional pesqueira e aquícola, abrangida a gestão do uso dos recursos e dos licenciamentos, das permissões e das autorizações para o exercício da aqüicultura e da pesca;
- d) Estoques reguladores e estratégicos de produtos agropecuários;
- e) Informação agropecuária;
- f) Defesa agropecuária e segurança do alimento;
- g) Pesquisa em agricultura, pecuária, sistemas agroflorestais, aqüicultura, pesca e agroindústria;
- h) Conservação e proteção de recursos genéticos de interesse para a agropecuária e a alimentação;
- i) Assistência técnica e extensão rural;
- j) Irrigação e infraestrutura hídrica para produção agropecuária, observadas as competências do Ministério do Desenvolvimento Regional;
- k) Informação meteorológica e climatológica para uso na agropecuária;
- l) Desenvolvimento rural sustentável;
- m) Políticas e fomento da agricultura familiar;
- n) Reforma agrária, regularização fundiária de áreas rurais, da Amazônia Legal e das terras quilombolas;
- o) Conservação e manejo do solo e da água, destinados ao processo produtivo agrícola, pecuário, aos sistemas agroflorestais e à aqüicultura;
- p) Boas práticas agropecuárias e bem-estar animal;
- q) Cooperativismo e associativismo na agricultura, na pecuária, na aqüicultura e na pesca;
- r) Energização rural e agroenergia, incluída a eletrificação rural;
- s) Operacionalização da concessão da subvenção econômica ao preço do óleo diesel instituída pela Lei nº 9.445, de 14 de março de 1997;
- t) Negociações internacionais relativas aos temas de interesse da agricultura, da pecuária, da aqüicultura e da pesca;
- e
- u) Gerir o Registro Geral da Atividade Pesqueira.

Cabe ainda ao Ministério exercer, por meio do Serviço Florestal Brasileiro, a função de órgão gestor, prevista no art. 53 da Lei nº 11.284, de 2 de março de 2006, em âmbito federal.

O MAPA é responsável pela gestão das políticas públicas de estímulo à agropecuária, pelo fomento do agronegócio e pela regulação e normatização de serviços vinculados ao setor. No Brasil, o agronegócio contempla o pequeno, o médio e o grande produtor rural e reúne atividades de fornecimento de bens e serviços à agricultura, produção agropecuária, processamento, transformação e distribuição de produtos de origem agropecuária até o consumidor final.

Assim, o Ministério da Agricultura busca integrar sob sua gestão os aspectos mercadológico, tecnológico, científico, ambiental e organizacional do setor produtivo e dos setores de abastecimento, armazenagem e transporte de safras, além da gestão da política econômica e financeira para o agronegócio. Com a integração do desenvolvimento sustentável e da competitividade, o MAPA visa à garantia da segurança alimentar da população brasileira e a produção de excedentes para exportação, fortalecendo o setor produtivo nacional e favorecendo a inserção do Brasil no mercado internacional.



Ministério da Agricultura, Pecuária e Abastecimento

Relatório Contábil

O ministério coordena as ações e políticas de 28 Câmaras Setoriais e 8 Câmaras Temáticas relacionadas aos diversos setores produtivos do agronegócio brasileiro.

Para a consecução de seus objetivos, o MAPA conta com uma estrutura fixa de uma Secretaria Especial, seis Secretarias, um Serviço, 27 Superintendências Estaduais e suas respectivas unidades, uma rede de seis laboratórios, além de duas empresas vinculadas, uma autarquia vinculada e três entidades de economia mista, que abrigam cerca de 10 mil servidores espalhados por todo o Brasil:

Os Órgãos específicos singulares do Ministério são:

- a) Secretaria Especial de Assuntos Fundiários – SEAF;
- b) Secretaria de Política Agrícola – SPA;
- c) Secretaria de Defesa Agropecuária – SDA;
- d) Secretaria de Aquicultura e Pesca – SAP;
- e) Secretaria de Agricultura Familiar e Cooperativismo – SAF;
- f) Secretaria de Inovação, Desenvolvimento Rural e Irrigação – SDI;
- g) Secretaria de Comércio e Relações Internacionais – SCRI; e
- h) Serviço Florestal Brasileiro – SFB.

Os Órgãos colegiados do Ministério são:

- a) Comitê Gestor Interministerial do Seguro Rural;
- b) Comissão Coordenadora da Criação do Cavalo Nacional;
- c) Comissão Especial de Recursos;
- d) Conselho Deliberativo da Política do Café;
- e) Conselho Nacional de Aquicultura e Pesca;
- f) Conselho Nacional de Política Agrícola;
- g) Comitê Gestor do Garantia-Safra;
- h) Comitê Gestor do Programa de Garantia de Preços da Agricultura Familiar;
- i) Conselho Nacional de Desenvolvimento Rural Sustentável; e
- j) Comitê Estratégico do Programa Nacional de Levantamento e Interpretação de Solos do Brasil;

As entidades Vinculadas – Autarquia do Ministério:

- a) Instituto Nacional de Colonização e Reforma Agrária - INCRA

As entidades Vinculadas – Empresa Pública são:

- a) Companhia Nacional de Abastecimento - CONAB;
- b) Empresa Brasileira de Pesquisa Agropecuária - EMBRAPA

As entidades Vinculadas – Sociedade de Economia Mista são:

- a) Central de Abastecimento de Minas Gerais S/A;
- b) Companhia de Armazéns e Silos do Estado de Minas Gerais



Ministério da Agricultura, Pecuária e Abastecimento

Relatório Contábil

3) Sistemas de Controle Interno desenvolvidos no MAPA

3.1) Sistemas da Área Fim

SECRETARIA DE INOVAÇÃO, DESENVOLVIMENTO RURAL E IRRIGAÇÃO – SDI/MAPA

SIGABC - Sistema de Governança do Plano ABC

SIGMA - Sistema de Indicações Geográficas e Marcas

SECRETARIA DE AQUICULTURA E PESCA SAP/MAPA

SIRGP 4.0 – Sistema do Registro Geral da Atividade Pesqueira

SITAINHA – Sistema do Registro Geral da Atividade Pesqueira

SECRETARIA DE DEFESA AGROPECUÁRIA – SDA/MAPA

DCPOA - Declaração de Conformidade de Produtos de Origem Animal

SISMAN - Sistema de Monitoramento de Atos Normativos

AGROFIT - Sistema de Agrotóxicos Fitossanitários

CEFITI - Catálogo de Exigências Fitossanitárias para o Trânsito Interestadual

PGA - Plataforma de Gestão Agropecuária

RENASEM - Registro Nacional de Sementes e Mudanças

RECADASTRAMENTO - Sistema de Controle de Professores e Classificadores

SIARP - Sistema de Acompanhamento dos Processos de Análise de Risco de Pragas

SAC - Sistema de Auditoria e Credenciamento de Laboratórios

SAPE - Sistema de Acompanhamento de Projetos do Edital 64

SIPE2000 - Sistema de Cadastro e Estabelecimento e Registros de Produtos na Área Animal

SIPEAGRO - Sistema Integrado de Produtos e Estabelecimentos Agropecuários

PGA-SIGSIF - Plataforma de Gestão Agropecuária - SIGSIF

SIPE - Sistema Integrado de Produtos e Estabelecimentos - Web

SISCOLE - Sistema de Cadastro de Organismo e Laboratórios Estrangeiros

SISBOV - Sistema Brasileiro de Rastreabilidade da Cadeia Produtiva de Bovinos e Bubalinos

e-SISBRAVET - Sistema Brasileiro de Vigilância e Emergências Veterinárias

SISRES - Sistema de Controle de Resíduos

SISREC - Sistema de Informação de Requisitos e Certificados da Área Animal

SIGBIO - Sistema de Gerenciamento de Biossegurança

SIGPbc - Sistema de Informação Gerencial do Programa Bactrocera carambola

SIGPOA - Sistema de Gerenciamento de Produtos de Origem Animal

SIGEF - Módulo de Controle da Produção de Sementes e Mudanças

SIGLA - Sistema de Informações Gerenciais para Lab. de Resíduos e Contam. em alimentos

SIGVIG - Sistema de Informações Gerenciais do Trânsito Internacional de Produtos e Insumos Agropecuários

SIGSIF - Sistema de Informações Gerenciais do SIF

SIMP - Sistema de Importação de Material Vegetal de Pesquisa

SISLAB - Sistema de Padrões Laboratoriais

AGROALERTAS - Sistema de Alerta Rápido Agropecuário

SIVIBE - Sistema de informações da área de vinhos e bebidas

e-SISBI-SGBI – Sistema de Gestão de Serviço de Inspeção

e-SISBI-SGE – Sistema de Gestão de Estabelecimento

SECRETARIA DE AGRICULTURA FAMILIAR E COOPERATIVISMO - SAF/MAPA

SNPC - Sistema de Informações Documentais

SNPC - Cultivar Web

SIGORG - Modulo Público- Sistema de Informações Gerenciais da Produção Orgânica

SIGORG - Modulo Administrador - Sistema de Informações Gerenciais da Produção Orgânica

SIGPI - Sistema de Gestão da Produção Integrada



Ministério da Agricultura, Pecuária e Abastecimento

Relatório Contábil

SECRETARIA DE POLÍTICA AGRÍCOLA - SPA/MAPA

FUNCAFE - Sistema de Operacionalização das Linhas de Crédito do Fundo de Defesa da Economia Cafeeira
SISSER - Sistema de Informação da Subvenção ao Seguro Rural
SISPROCER - Sistema de Processos da Comissão Especial de Recurso
SISZARC - Sistemas de zoneamento agrícola e risco climático
SAPCANA - Sistema de Acompanhamento de Produção Canavieira
SNCUA - Sistema Nacional de Certificação de Unidades Armazenadoras

SECRETARIA DE COMÉRCIO E INTERNACIONAIS - SRI/MAPA

ADIDOS - Sistema de controle de ADIDOS
SIENI - Sistema Integrado de Informações Estratégicas de Negociações Internacionais
AGROEVENTOS - Sistema de Eventos
AGROSTAT - Sistema de Estatísticas de Comercio Exterior do Agronegócio Brasileiro

3.2) Sistemas da Área Meio

GABINETE DA MINISTRA - GM

SIGME - Sistema de Gestão de Memória Executiva
SA - Sistema de Gestão Estratégica e de Projetos

ASSESSORIA ESPECIAL DE COMUNICAÇÃO E EVENTOS - ACE/MAPA

Portal MAPA - Pagina web da Internet

ASSESSORIA PARLAMENTAR - ASPAR/GM

EP - Emendas Parlamentares
RP - Sistema de Relacionamento Parlamentar

SECRETARIA-EXECUTIVA - SE/MAPA

BINAGRI - Sistema da Base de Dados da Biblioteca Nacional de Agricultura
GESTCOM - Sistema de Gestão do Comportamento Organizacional
MAPAVITRO - Gestão de contratos
SGC - Sistema de Processo de Acompanhamento de Órgãos Colegiados
SGCAM - Sistema de Gestão de Câmaras Setoriais e Temáticas
SGL - Sistema de Gestão Integrada
SIAD - Sistema de Autorização de Deslocamento
SIAGAM - Sistema de Informação de Apoio ao Gabinete do Ministro
SIGER - Sistema de Informação Gerenciais do Endividamento Rural
SISLEGIS - Sistema de Consulta a Legislação
CONJUR NORMAS - Sistema de Normas da Consultoria Jurídica

DEPARTAMENTO DE ADMINISTRAÇÃO - DA/SE

AGROFORM - Sistema de formulários do MAPA
AUTENTICAÇÃO - Sistema de Controle de Acesso
ALMOX - Sistema de Almoxarifado
ALMOXARIFADO VIRTUAL - Sistema de Almoxarifado Virtual
CONFCON - Sistema de Conformidade Contábil
PATRIM - Sistema de Controle de Transferência de Bens Patrimoniais
PONTOWEB - Sistema de Registro Eletrônico de Frequência
SCVA - Sistema de Controle de Veículos Automotores do MAPA
SRH - Sistema de Controle de Recursos Humanos
SISAD - Sistema de Avaliação de Desempenho
SISPSM - Sistema Prêmio Servidor Mapa
SIPAS - Sistema de Controle do Plano de Assistência à Saúde
SICAR - Sistema de Controle de Arrecadação



Ministério da Agricultura, Pecuária e Abastecimento

Relatório Contábil

SIGED - Sistema de Gestão Eletrônica de Documentos
SEI - Sistema Eletrônico de Informações
SIGESTI - Sistema de Gestão de TI
SCAWEB - Sistema de Controle de Acesso
SCES - Sistema de Controle de Entrada e Saída
SIGCLIMA - Sistema de Gestão do Ambiente Organizacional
SIOR - Sistema de Informações Orçamentarias
SOLICITA - Sistema de Solicitação de Acesso
THESAURUS - Sistema especializado em literatura agrícola
TIFACIL - Sistema gerenciador de chamados
CORREIO MAPA – Gerenciador de Correios
VÍDEO CONFERÊNCIA – Sistema de Vídeo Conferencia
VOIP – Sistema de Gerenciamento de Voice sobre IP
MAPA DRIVE – Sistema de Nuvem de Arquivos
SKYPE FOR BUSINESS – Ferramenta de Mensageria

Contador Geral Responsável pelo MAPA

Alberto Jeronimo Pereira

Registro no CRC

DF 006624-T

4) Demonstrações Contábeis do MAPA

4.1) Balanço Financeiro do MAPA (incluindo todos os órgãos)

Extraídas do SIAFIWEB – SET/2020

INGRESSOS			DISPÊNDIOS		
ESPECIFICAÇÃO	2020	2019	ESPECIFICAÇÃO	2020	2019
Receitas Orçamentárias	5.132,42	5.130,21	Despesas Orçamentárias	16.388,36	14.983,45
Ordinárias	255,61	237,17	Ordinárias	3.612,16	6.552,53
Vinculadas	4.804,53	4.825,15	Vinculadas	12.776,20	8.430,91
Previdência Social (RPPS)	-	-	Seguridade Social (Exceto Previdência)	323,46	1.411,04
Alienação de Bens e Direitos	31,37	32,60	Previdência Social (RPPS)	1.309,24	314,97
Transferências Constitucionais e Legais	3,49	4,58	Receitas Financeiras	134,61	234,06
Outros Recursos Vinculados a Fundos, Órgãos e Programas	4.766,18	4.787,01	Dívida Pública	3.576,83	5,12
Recursos a Classificar	3,49	0,96	Alienação de Bens e Direitos	3,11	0,05
(-) Deduções da Receita Orçamentária	72,27	67,89	Transferências Constitucionais e Legais	-	0,40
			Outros Recursos Vinculados a Fundos, Órgãos e Programas	7.424,34	6.465,26
			Outros Recursos Vinculados	4,61	-
Transferências Financeiras Recebidas	26.473,17	30.507,48	Transferências Financeiras Concedidas	19.257,64	23.171,67
Resultantes da Execução Orçamentária	19.037,10	20.984,12	Resultantes da Execução Orçamentária	11.490,76	13.335,05
Cota Recebida	7.479,96	7.623,20	Repasso Concedido	4.218,80	4.340,72
Repasso Recebido	4.334,86	4.377,80	Sub-repasso Concedido	7.168,07	8.912,11
Sub-repasso Recebido	7.168,07	8.912,11	Cota Devolvida	49,68	11,21
Repasso Devolvido	40,91	11,11	Repasso Devolvido	40,91	11,11
Sub-repasso Devolvido	13,29	59,90	Sub-repasso Devolvido	13,29	59,90
Independentes da Execução Orçamentária	7.436,07	9.523,37	Independentes da Execução Orçamentária	7.766,88	9.836,62
Transferências Recebidas para Pagamento de RP	2.521,48	3.034,29	Transferências Concedidas para Pagamento de RP	1.451,48	1.745,11
Demais Transferências Recebidas	601,39	755,20	Demais Transferências Concedidas	600,66	753,56
Movimentação de Saldos Patrimoniais	4.313,20	5.583,17	Movimento de Saldos Patrimoniais	5.714,74	7.187,28
Movimentações para Incorporação de Saldos	-	150,71	Movimentações para Incorporação de Saldos	-	150,68
Aporte ao RPPS	-	-	Aporte ao RPPS	-	-
Aporte ao RGPS	-	-	Aporte ao RGPS	-	-
Recebimentos Extraorçamentários	7.001,28	5.172,49	Pagamentos Extraorçamentários	2.436,99	2.422,68
Inscrição dos Restos a Pagar Processados	810,82	715,42	Pagamento dos Restos a Pagar Processados	940,99	748,21
Inscrição dos Restos a Pagar Não Processados	5.798,26	3.977,50	Pagamento dos Restos a Pagar Não Processados	1.346,17	1.551,48
Depósitos Restituíveis e Valores Vinculados	148,11	123,97	Depósitos Restituíveis e Valores Vinculados	149,57	122,53
Outros Recebimentos Extraorçamentários	244,09	355,59	Outros Pagamentos Extraorçamentários	0,26	0,46
Ordens Bancárias não Sacadas - Cartão de Pagamento	0,35	0,41	Pagamento de Restituições de Exercícios Anteriores	-	0,29
Restituições a Pagar	0,02	-	Valores Compensados	0,26	0,17
Cancelamento de Obrigações do Exercício Anterior	0,08	0,08			
Arrecadação de Outra Unidade	225,06	350,38			
Demais Recebimentos	18,59	4,72			
Saldo do Exercício Anterior	7.861,14	7.146,02	Saldo para o Exercício Seguinte	8.385,02	7.378,41
Caixa e Equivalentes de Caixa	7.861,14	7.146,02	Caixa e Equivalentes de Caixa	8.385,02	7.378,41
TOTAL	46.468,01	47.956,21		46.468,01	47.956,21

4.2) Balanço Patrimonial do MAPA (incluindo todos os órgãos)

Extraídas do SIAFIWEB – SET/2020

VALORES EM MILHÕES DE REAL

ATIVO			PASSIVO		
ESPECIFICAÇÃO	2020	2019	ESPECIFICAÇÃO	2020	2019
ATIVO CIRCULANTE	11.658,23	11.027,55	PASSIVO CIRCULANTE	5.889,22	5.209,88
Caixa e Equivalentes de Caixa	8.385,02	7.861,14	Obrigações Trab., Prev. e Assist. a Pagar a Curto Prazo	1.268,17	1.081,94
Créditos a Curto Prazo	3.000,32	1.153,29	Empréstimos e Financiamentos a Curto Prazo	768,79	909,09
Clientes	11,93	11,57	Fornecedores e Contas a Pagar a Curto Prazo	154,03	152,59
Empréstimos e Financiamentos Concedidos	1.248,25	1.142,07	Obrigações Fiscais a Curto Prazo	1,30	0,83
Demais Créditos e Valores	1.748,94	-	Obrigações de Repartição a Outros Entes	-	170,48
(-) Ajustes para Perdas em Créditos a Curto Prazo	-8,80	-0,36	Provisões a Curto Prazo	-	36,15
Demais Créditos e Valores a Curto Prazo	-	1.643,68	Demais Obrigações a Curto Prazo	3.696,92	2.858,81
Investimentos e Aplicações Temporárias a Curto Prazo	-	-			
Estoque	272,86	369,42			
Ativos Não Circulantes Mantidos para Venda	-	-			
VPDs Pagas Antecipadamente	0,04	0,02			
ATIVO NÃO CIRCULANTE	347.459,15	342.566,71	PASSIVO NÃO CIRCULANTE	2.005,36	2.108,26
Ativo Realizável a Longo Prazo	24.698,33	24.982,42	Obrigações Trab., Prev. e Assist. a Pagar a Longo Prazo	0,26	1,45
Créditos a Longo Prazo	24.698,33	14.621,95	Empréstimos e Financiamentos a Longo Prazo	-	-
Clientes	205,71	206,37	Fornecedores e Contas a Pagar a Longo Prazo	316,07	315,86
Empréstimos e Financiamentos Concedidos	14.045,85	14.276,71	Obrigações Fiscais a Longo Prazo	-	-
Dívida Ativa Não Tributária	138,87	138,87	Provisões a Longo Prazo	656,29	723,87
Demais Créditos e Valores	10.319,87	-	Demais Obrigações a Longo Prazo	1.032,75	1.067,08
(-) Ajustes para Perdas em Créditos a Longo Prazo	-11,97	-	Resultado Diferido	-	-
Demais Créditos e Valores a Longo Prazo	-	10.360,46			
Estoque	-	-			
Investimentos	16,28	16,30			
Participações Permanentes	14,71	14,61			
Participações Avaliadas p/Método da Equivalência Patrimonial	1,86	1,86			
Participações Avaliadas pelo Método de Custo	34,55	34,44			
(-) Red. ao Valor Recuperável de Participações Permanentes	-21,70	-21,69			
	-	-			
	-	-			



Ministério da Agricultura, Pecuária e Abastecimento

Relatório Contábil

Propriedades para Investimento	-	-		
	-	-		
Propriedades para Investimento	-	-		
	-	-		
	-	-		
(-) Depreciação Acumulada de Propriedades p/ Investimentos				
(-) Redução ao Valor Rec. de Propriedades para Investimentos				
Investimentos do RPPS de Longo Prazo				
Investimentos do RPPS de Longo Prazo				
(-) Redução ao Valor Recuperável de Investimentos do RPPS				
Demais Investimentos Permanentes	1,57	1,70		
Demais Investimentos Permanentes	1,57	1,70		
	-	-		
(-) Redução ao Valor Recuperável de Demais Invest. Perm.				
Imobilizado	322.637,31	317.503,39		
Bens Móveis	1.259,56	1.297,01		
Bens Móveis	2.498,58	2.432,89		
(-) Depreciação/Amortização/Exaustão Acum. de Bens Móveis	-1.212,03	-1.108,92		
(-) Redução ao Valor Recuperável de Bens Móveis	-26,99	-26,96		



Ministério da Agricultura, Pecuária e Abastecimento

Relatório Contábil

Bens Imóveis	321.377,75	316.206,38		
Bens Imóveis	322.358,92	317.151,90		
(-) Depr./Amortização/Exaustão Acum. de Bens Imóveis	-981,17	-945,52		
(-) Redução ao Valor Recuperável de Bens Imóveis	-	-		
Intangível	107,23	64,61		
Softwares	106,39	63,77		
Softwares	156,92	113,42		
(-) Amortização Acumulada de Softwares	-50,53	-49,64		
(-) Redução ao Valor Recuperável de Softwares	-	-		
Marcas, Direitos e Patentes Industriais	0,49	0,49		
Marcas, Direitos e Patentes Industriais	0,49	0,49		
(-) Amortização Acumulada de Marcas, Direitos e Patentes Ind	0,00	0,00		
(-) Redução ao Valor Recuperável de Marcas, Direitos e Pat.	-	-		
Direitos de Uso de Imóveis	0,34	0,34		
Direitos de Uso de Imóveis	0,34	0,34		
	-	-		



Ministério da Agricultura, Pecuária e Abastecimento

Relatório Contábil

(-) Amortização Acumulada de Direito de Uso de Imóveis	-	-			
(-) Redução ao Valor Recuperável Direito de Uso de Imóveis	-	-			
Diferido					
			TOTAL DO PASSIVO EXIGÍVEL	7.894,58	7.318,14
			PATRIMÔNIO LÍQUIDO		
			ESPECIFICAÇÃO	2020	2019
			Patrimônio Social e Capital Social	3.287,82	3.287,82
			Adiantamentos para Futuro Aumento de Capital (AFAC)	41,80	23,79
			Reservas de Capital	0,01	0,01
			Ajustes de Avaliação Patrimonial	-	-
			Reservas de Lucros	50,09	50,09
			Demais Reservas	12,76	12,76
			Resultados Acumulados	347.830,32	342.901,65
			Resultado do Exercício	4.741,35	14.873,90
			Resultados de Exercícios Anteriores	342.901,65	326.023,69
			Ajustes de Exercícios Anteriores	187,33	2.004,06
			(-) Ações / Cotas em Tesouraria	-	-
			TOTAL DO PATRIMÔNIO LÍQUIDO	351.222,80	346.276,13
TOTAL DO ATIVO	359.117,38	353.594,26	TOTAL DO PASSIVO E PL	359.117,38	353.594,26

QUADRO DE ATIVOS E PASSIVOS FINANCEIROS E PERMANENTES

VALORES EM MILHÕES DE REAL

ATIVO			PASSIVO		
ESPECIFICAÇÃO	2020	2019	ESPECIFICAÇÃO	2020	2019
ATIVO FINANCEIRO	8.577,33	8.088,42	PASSIVO FINANCEIRO	11.099,98	6.875,27
ATIVO PERMANENTE	350.540,05	345.505,84	PASSIVO PERMANENTE	6.776,26	6.090,43
			SALDO PATRIMONIAL	341.241,15	340.628,56



Ministério da Agricultura, Pecuária e Abastecimento

Relatório Contábil

QUADRO DE COMPENSAÇÕES

VALORES EM MILHÕES DE REAL

ATIVO			PASSIVO		
ESPECIFICAÇÃO	2020	2019	ESPECIFICAÇÃO	2020	2019
ESPECIFICAÇÃO / Saldo dos Atos Potenciais Ativos			ESPECIFICAÇÃO / Saldo dos Atos Potenciais Passivos		
SALDO DOS ATOS POTENCIAIS ATIVOS	1.263,95	989,67	SALDO DOS ATOS POTENCIAIS PASSIVOS	7.899,21	9.308,56
Atos Potenciais Ativos	1.263,95	989,67	Atos Potenciais Passivos	7.899,21	9.308,56
Garantias e Contragarantias Recebidas	127,81	178,59	Garantias e Contragarantias Concedidas	0,01	0,01
Direitos Conveniados e Outros Instrumentos Congêneres	1.079,00	780,11	Obrigações Conveniadas e Outros Instrumentos Congêneres	3.536,11	3.012,62
Direitos Contratuais	57,15	30,97	Obrigações Contratuais	4.363,09	6.295,93
Outros Atos Potenciais Ativos	-	-	Outros Atos Potenciais Passivos	-	-
TOTAL	1.263,95	989,67	TOTAL	7.899,21	9.308,56

DEMONSTRATIVO DO SUPERÁVIT/DÉFICIT FINANCEIRO APURADO NO BALANÇO PATRIMONIAL

VALORES EM MILHÕES DE REAL

DESTINAÇÃO DE RECURSOS	SUPERÁVIT/DEFICIT FINANCEIRO
Recursos Ordinários	-2.788,55
Recursos Vinculados	265,90
Seguridade Social (Exceto Previdência)	-168,93
Previdência Social (RPPS)	-43,78
Receitas Financeiras	-47,09
Dívida Pública	821,46
Alienação de Bens e Direitos	85,22
Outros Recursos Vinculados a Fundos, Órgãos e Programas	-505,87
Outros Recursos Vinculados	124,87
Recursos a Classificar	0,03
TOTAL	-2.522,65

4.3) Demonstrações das Variações Patrimoniais do MAPA (incluindo todos os órgãos)

Extraídas do SIAFIWEB – SET/2020

VALORES EM MILHÕES DE REAL		
VARIAÇÕES PATRIMONIAIS QUANTITATIVAS		
	2020	2019
VARIAÇÕES PATRIMONIAIS AUMENTATIVAS	39.093,99	630.136,07
Impostos, Taxas e Contribuições de Melhoria	61,69	64,97
Impostos	-	-
Taxas	61,69	64,97
Contribuições de Melhoria	-	-
Contribuições	1.253,69	1.337,38
Contribuições Sociais	1.245,12	1.328,88
Contribuições de Intervenção no Domínio Econômico	8,57	8,50
Contribuição de Iluminação Pública	-	-
Contribuições de Interesse das Categorias Profissionais	-	-
Exploração e Venda de Bens, Serviços e Direitos	196,07	122,24
Venda de Mercadorias	147,49	88,34
Vendas de Produtos	0,06	0,03
Exploração de Bens, Direitos e Prestação de Serviços	48,51	33,88
Variações Patrimoniais Aumentativas Financeiras	387,93	485,02
Juros e Encargos de Empréstimos e Financiamentos Concedidos	111,83	124,70
Juros e Encargos de Mora	15,13	14,61
Variações Monetárias e Cambiais	2,66	2,73
Descontos Financeiros Obtidos	-	-
Remuneração de Depósitos Bancários e Aplicações Financeiras	258,31	342,81
Aportes do Banco Central	-	-
Outras Variações Patrimoniais Aumentativas Financeiras	-	0,17
Transferências e Delegações Recebidas	29.408,17	600.811,05
Transferências Intragovernamentais	26.792,23	599.260,64
Transferências Intergovernamentais	1,29	3,80
Transferências das Instituições Privadas	1,95	1,98
Transferências das Instituições Multigovernamentais	-	-
Transferências de Consórcios Públicos	-	-
Transferências do Exterior	-	-
Execução Orçamentária Delegada de Entes	-	-
Transferências de Pessoas Físicas	-	-
Outras Transferências e Delegações Recebidas	2.612,70	1.544,62
Valorização e Ganhos c/ Ativos e Desincorporação de Passivos	6.965,34	26.916,38
Reavaliação de Ativos	1.831,01	6.019,34
Ganhos com Alienação	2,30	10,60
Ganhos com Incorporação de Ativos	2.820,63	17.730,78
Ganhos com Desincorporação de Passivos	2.311,17	3.155,66
Reversão de Redução ao Valor Recuperável	0,23	-
Outras Variações Patrimoniais Aumentativas	821,10	399,03
Variação Patrimonial Aumentativa a Classificar	25,49	16,14
Resultado Positivo de Participações	0,10	0,32
Operações da Autoridade Monetária	-	-
Reversão de Provisões e Ajustes para Perdas	513,63	18,49
Diversas Variações Patrimoniais Aumentativas	281,87	364,08



Ministério da Agricultura, Pecuária e Abastecimento

Relatório Contábil

VARIAÇÕES PATRIMONIAIS DIMINUTIVAS	34.352,64	620.463,26
Pessoal e Encargos	4.735,62	5.068,91
Remuneração a Pessoal	3.485,83	3.749,42
Encargos Patronais	1.039,99	1.038,74
Benefícios a Pessoal	82,45	109,87
Outras Var. Patrimoniais Diminutivas - Pessoal e Encargos	127,35	170,88
Benefícios Previdenciários e Assistenciais	2.225,12	2.042,56
Aposentadorias e Reformas	1.424,58	1.281,07
Pensões	766,31	756,08
Benefícios de Prestação Continuada	-	-
Benefícios Eventuais	-	-
Políticas Públicas de Transferência de Renda	-	-
Outros Benefícios Previdenciários e Assistenciais	34,23	5,41
Uso de Bens, Serviços e Consumo de Capital Fixo	3.144,50	2.435,33
Uso de Material de Consumo	56,98	73,65
Serviços	2.959,79	2.129,78
Depreciação, Amortização e Exaustão	127,73	231,90
Variações Patrimoniais Diminutivas Financeiras	3,65	4,37
Juros e Encargos de Empréstimos e Financiamentos Obtidos	-	-
Juros e Encargos de Mora	0,22	0,13
Variações Monetárias e Cambiais	0,06	0,33
Descontos Financeiros Concedidos	2,48	2,21
Aportes ao Banco Central	-	-
Outras Variações Patrimoniais Diminutivas Financeiras	0,90	1,70
Transferências e Delegações Concedidas	21.136,05	593.778,49
Transferências Intragovernamentais	19.594,04	591.980,12
Transferências Intergovernamentais	602,08	337,55
Transferências a Instituições Privadas	-	-
Transferências a Instituições Multigovernamentais	-	-
Transferências a Consórcios Públicos	-	-
Transferências ao Exterior	1,11	-
Execução Orçamentária Delegada a Entes	-	-
Outras Transferências e Delegações Concedidas	938,82	1.460,82
Desvalorização e Perda de Ativos e Incorporação de Passivos	2.110,04	16.600,40
Reavaliação, Redução a Valor Recuperável e Ajustes p/ Perdas	573,37	5.333,57
Perdas com Alienação	0,83	0,54
Perdas Involuntárias	2,09	3,28
Incorporação de Passivos	737,66	2.316,32
Desincorporação de Ativos	796,10	8.946,69
Tributárias	29,91	15,25
Impostos, Taxas e Contribuições de Melhoria	28,72	13,75
Contribuições	1,19	1,50
Custo - Mercadorias, Produtos Vend. e dos Serviços Prestados	212,76	183,51
Custo das Mercadorias Vendidas	211,81	182,05
Custos dos Produtos Vendidos	0,95	1,46
Custo dos Serviços Prestados	-	-
Outras Variações Patrimoniais Diminutivas	754,99	334,45
Premiações	-	-
Resultado Negativo de Participações	-	-
Operações da Autoridade Monetária	-	-
Incentivos	2,12	1,67
Subvenções Econômicas	517,56	299,05
Participações e Contribuições	-	-
Constituição de Provisões	225,52	9,64
Diversas Variações Patrimoniais Diminutivas	9,80	24,09
RESULTADO PATRIMONIAL DO PERÍODO	4.741,35	9.672,81



Ministério da Agricultura, Pecuária e Abastecimento
Relatório Contábil

4.4) Balanço Orçamentário do MAPA (incluindo todos os órgãos)

Extraídas do SIAFIWEB – SET/2020

VALORES EM MILHÕES DE REAL

RECEITA				
RECEITAS ORÇAMENTÁRIAS	PREVISÃO INICIAL	PREVISÃO ATUALIZADA	RECEITAS REALIZADAS	SALDO
RECEITAS CORRENTES	2.386,37	2.386,37	1.735,82	-650,56
Receitas Tributárias	63,90	63,90	42,89	-21,01
Impostos	-	-	-	-
Taxas	63,90	63,90	42,89	-21,01
Contribuições de Melhoria	-	-	-	-
Receitas de Contribuições	1.355,80	1.355,80	1.178,17	-177,63
Contribuições Sociais	1.353,81	1.353,81	1.178,11	-175,70
Contribuições de Intervenção no Domínio Econômico	1,99	1,99	0,05	-1,93
Cont. Entidades Privadas de Serviço Social Formação Profis.	-	-	-	-
Receita Patrimonial	471,08	471,08	275,06	-196,01
Exploração do Patrimônio Imobiliário do Estado	7,90	7,90	4,47	-3,43
Valores Mobiliários	447,09	447,09	259,49	-187,61
Delegação de Serviços Públicos	-	-	-	-
Exploração de Recursos Naturais	16,08	16,08	11,11	-4,98
Exploração do Patrimônio Intangível	-	-	-	-
Cessão de Direitos	-	-	-	-
Demais Receitas Patrimoniais	-	-	-	-
Receita Agropecuária	13,05	13,05	6,32	-6,73
Receita Industrial	0,14	0,14	0,07	-0,07
Receitas de Serviços	284,44	284,44	146,79	-137,65
Serviços Administrativos e Comerciais Gerais	44,21	44,21	34,96	-9,25
Serviços e Atividades Referentes à Navegação e ao Transporte	-	-	-	-
Serviços e Atividades Referentes à Saúde	-	-	-	-
Serviços e Atividades Financeiras	240,23	240,23	111,83	-128,40
Outros Serviços	-	-	-	-
Transferências Correntes	12,87	12,87	3,24	-9,63
Outras Receitas Correntes	185,10	185,10	83,28	-101,82
Multas Administrativas, Contratuais e Judiciais	42,19	42,19	23,88	-18,31
Indenizações, Restituições e Ressarcimentos	83,64	83,64	50,71	-32,92
Bens, Direitos e Valores Incorporados ao Patrimônio Público	-	-	-	-
Demais Receitas Correntes	59,28	59,28	8,69	-50,59
RECEITAS DE CAPITAL	11.760,11	11.760,11	3.396,60	-8.363,51
Operações de Crédito	4.948,79	4.948,79	-	-4.948,79
Operações de Crédito Internas	4.935,53	4.935,53	-	-4.935,53
Operações de Crédito Externas	13,26	13,26	-	-13,26
Alienação de Bens	1.444,11	1.444,11	26,99	-1.417,12
Alienação de Bens Móveis	1.403,76	1.403,76	4,21	-1.399,55
Alienação de Bens Imóveis	40,35	40,35	22,78	-17,57
Alienação de Bens Intangíveis	-	-	-	-
Amortização de Empréstimos	5.365,91	5.365,91	3.369,61	-1.996,30
Transferências de Capital	1,30	1,30	-	-1,30
Outras Receitas de Capital	-	-	-	-
Integralização do Capital Social	-	-	-	-
Resultado do Banco Central do Brasil	-	-	-	-
Remuneração das Disponibilidades do Tesouro Nacional	-	-	-	-
Resgate de Títulos do Tesouro Nacional	-	-	-	-
Demais Receitas de Capital	-	-	-	-
SUBTOTAL DE RECEITAS	14.146,48	14.146,48	5.132,42	-9.014,07
REFINANCIAMENTO	-	-	-	-
Operações de Crédito Internas	-	-	-	-
Mobiliária	-	-	-	-
Contratual	-	-	-	-



Ministério da Agricultura, Pecuária e Abastecimento

Relatório Contábil

Operações de Crédito Externas	-	-	-	-
Mobiliária	-	-	-	-
Contratual	-	-	-	-
SUBTOTAL COM REFINANCIAMENTO	14.146,48	14.146,48	5.132,42	-9.014,07
DEFICIT			11.255,94	11.255,94
TOTAL	14.146,48	14.146,48	16.388,36	2.241,87
CRÉDITOS ADICIONAIS ABERTOS COM SUPERAVIT FINANCEIRO	-	35,00	35,00	-
CRÉDITOS ADICIONAIS ABERTOS COM EXCESSO DE ARRECADAÇÃO	-	-	-	-

VALORES EM MILHÕES DE REAL

DESPESA						
DESPESAS ORÇAMENTÁRIAS	DOTAÇÃO INICIAL	DOTAÇÃO ATUALIZADA	DESPESAS EMPENHADAS	DESPESAS LIQUIDADAS	DESPESAS PAGAS	SALDO DA DOTAÇÃO
DESPESAS CORRENTES	12.298,09	12.606,97	9.785,65	7.663,22	6.857,42	2.679,64
Pessoal e Encargos Sociais	8.755,77	8.918,13	7.656,32	6.244,75	5.720,78	1.121,81
Juros e Encargos da Dívida	-	-	-	-	-	-
Outras Despesas Correntes	3.542,32	3.688,83	2.129,33	1.418,47	1.136,64	1.557,82
DESPESAS DE CAPITAL	10.779,36	10.673,18	6.602,71	2.926,88	2.921,86	4.032,45
Investimentos	1.668,42	1.562,24	688,56	4,42	4,15	854,75
Inversões Financeiras	9.110,94	9.110,94	5.914,15	2.922,46	2.917,71	3.177,70
Amortização da Dívida	-	-	-	-	-	-
RESERVA DE CONTINGÊNCIA	478,08	454,77				454,77
SUBTOTAL DAS DESPESAS	23.555,54	23.734,92	16.388,36	10.590,10	9.779,28	7.166,85
AMORTIZAÇÃO DA DÍVIDA / REFINANCIAMENTO						
Amortização da Dívida Interna	-	-	-	-	-	-
Dívida Mobiliária	-	-	-	-	-	-
Outras Dívidas	-	-	-	-	-	-
Amortização da Dívida Externa	-	-	-	-	-	-
Dívida Mobiliária	-	-	-	-	-	-
Outras Dívidas	-	-	-	-	-	-
SUBTOTAL COM REFINANCIAMENTO	23.555,54	23.734,92	16.388,36	10.590,10	9.779,28	7.166,85
TOTAL	23.555,54	23.734,92	16.388,36	10.590,10	9.779,28	7.166,85

ANEXO 1 - DEMONSTRATIVO DE EXECUÇÃO DOS RESTOS A PAGAR NÃO PROCESSADOS

VALORES EM MILHÕES DE REAL

DESPESAS ORÇAMENTÁRIAS	INSCRITOS EM EXERCÍCIOS ANTERIORES	INSCRITOS EM 31 DE DEZEMBRO DO EXERCÍCIO ANTERIOR	LIQUIDADOS	PAGOS	CANCELADOS	SALDO
DESPESAS CORRENTES	174,04	655,49	362,54	349,22	19,61	460,70
Pessoal e Encargos Sociais	0,76	134,97	47,41	46,84	9,32	79,57
Juros e Encargos da Dívida	-	-	-	-	-	-
Outras Despesas Correntes	173,28	520,52	315,12	302,38	10,30	381,13
DESPESAS DE CAPITAL	1.693,42	3.125,69	1.019,73	996,95	62,52	3.759,63
Investimentos	697,52	1.631,97	639,45	618,52	48,50	1.662,47
Inversões Financeiras	995,90	1.493,72	380,28	378,44	14,02	2.097,17
Amortização da Dívida	-	-	-	-	-	-
TOTAL	1.867,46	3.781,18	1.382,27	1.346,17	82,14	4.220,33



Ministério da Agricultura, Pecuária e Abastecimento

Relatório Contábil

ANEXO 2 - DEMONSTRATIVO DE EXECUÇÃO RESTOS A PAGAR PROCESSADOS E NÃO PROCESSADOS LIQUIDADOS

DESPESAS ORÇAMENTÁRIAS	INSCRITOS EM EXERCÍCIOS ANTERIORES	INSCRITOS EM 31 DE DEZEMBRO DO EXERCÍCIO ANTERIOR	PAGOS	CANCELADOS	SALDO
DESPESAS CORRENTES	14,38	945,21	839,71	2,13	117,75
Pessoal e Encargos Sociais	0,48	609,35	608,63	0,86	0,35
Juros e Encargos da Dívida	-	-	-	-	-
Outras Despesas Correntes	13,90	335,86	231,08	1,27	117,41
DESPESAS DE CAPITAL	95,59	138,83	101,28	6,71	126,44
Investimentos	89,91	135,79	100,04	6,55	119,11
Inversões Financeiras	5,69	3,04	1,24	0,15	7,33
Amortização da Dívida	-	-	-	-	-
TOTAL	109,97	1.084,04	940,99	8,84	244,19

4.5) Demonstração dos Fluxos de Caixa do MAPA (incluindo todos os órgãos)

Extraídas do SIAFIWEB – SET/2020

VALORES EM MILHÕES DE REAL

FLUXOS DE CAIXA DAS ATIVIDADES OPERACIONAIS	2020	2019
	522,13	638,76
INGRESSOS	28.600,84	32.898,05
Receita Tributária	42,89	41,52
Receita de Contribuições	1.178,17	1.208,38
Receita Patrimonial	15,68	13,45
Receita Agropecuária	6,32	8,15
Receita Industrial	0,07	0,05
Receita de Serviços	146,79	153,22
Remuneração das Disponibilidades	259,39	335,06
Outras Receitas Derivadas e Originárias	83,28	149,50
Transferências Recebidas	3,24	2,07
Intergovernamentais	1,29	0,10
Dos Estados e/ou Distrito Federal	1,29	0,10
Dos Municípios	-	-
Intragovernamentais	-	-
Outras Transferências Recebidas	1,95	1,98
Outros Ingressos Operacionais	26.865,03	30.986,64
Ingressos Extraorçamentários	148,11	123,97
Restituições a Pagar	0,02	-
Cancelamento de Obrigações do Exercício Anterior	0,08	0,08
Transferências Financeiras Recebidas	26.473,17	30.507,48
Arrecadação de Outra Unidade	225,06	350,38
Demais Recebimentos	18,59	4,72
DESEMBOLSOS	-28.078,71	-32.259,30
Pessoal e Demais Despesas	-7.116,97	-7.852,77
Legislativo	-	-
Judiciário	-	-
Essencial à Justiça	-	-
Administração	-0,46	-3,78
Defesa Nacional	-	-
Segurança Pública	-	-
Relações Exteriores	-	-
Assistência Social	-102,63	-52,35
Previdência Social	-2.016,05	-1.958,92
Saúde	-	-
Trabalho	-	-
Educação	-	-
Cultura	-	-



Ministério da Agricultura, Pecuária e Abastecimento

Relatório Contábil

Direitos da Cidadania	-33,84	-0,58
Urbanismo	-	-0,27
Habitação	-	-
Saneamento	-	-
Gestão Ambiental	-27,88	-26,96
Ciência e Tecnologia	-0,07	-0,16
Agricultura	-4.242,84	-4.441,81
Organização Agrária	-456,75	-1.295,72
Indústria	-	0,00
Comércio e Serviços	-	-
Comunicações	-	-
Energia	-	-
Transporte	-	-
Desporto e Lazer	-	-
Encargos Especiais	-236,80	-72,64
(+/-) Ordens Bancárias não Sacadas - Cartão de Pagamento	0,35	0,41
Juros e Encargos da Dívida	-	-
Juros e Correção Monetária da Dívida Interna	-	-
Juros e Correção Monetária da Dívida Externa	-	-
Outros Encargos da Dívida	-	-
Transferências Concedidas	-1.554,27	-1.111,86
Intergovernamentais	-805,11	-383,60
A Estados e/ou Distrito Federal	-364,69	-41,62
A Municípios	-440,42	-341,98
Intragovernamentais	-724,87	-716,42
Outras Transferências Concedidas	-24,29	-11,84
Outros Desembolsos Operacionais	-19.407,47	-23.294,66
Dispêndios Extraorçamentários	-149,57	-122,53
Pagamento de Restituições de Exercícios Anteriores	-	-0,29
Transferências Financeiras Concedidas	-19.257,64	-23.171,67
Valores Compensados	-0,26	-0,17
FLUXOS DE CAIXA DAS ATIVIDADES DE INVESTIMENTO	1,75	-406,36
INGRESSOS	3.396,60	3.218,80
Alienação de Bens	26,99	30,99
Amortização de Empréstimos e Financiamentos Concedidos	3.369,61	3.187,82
Outros Ingressos de Investimentos	-	-
DESEMBOLSOS	-3.394,86	-3.625,17
Aquisição de Ativo Não Circulante	-80,64	-152,27
Concessão de Empréstimos e Financiamentos	-3.174,79	-3.299,49
Outros Desembolsos de Investimentos	-139,43	-173,41
FLUXOS DE CAIXA DAS ATIVIDADES DE FINANCIAMENTO	-	-
INGRESSOS	-	-
Operações de Crédito	-	-
Integralização do Capital Social de Empresas Dependentes	-	-
Outros Ingressos de Financiamento	-	-
DESEMBOLSOS	-	-
Amortização / Refinanciamento da Dívida	-	-
Outros Desembolsos de Financiamento	-	-
GERAÇÃO LÍQUIDA DE CAIXA E EQUIVALENTES DE CAIXA	523,88	232,39
CAIXA E EQUIVALENTES DE CAIXA INICIAL	7.861,14	7.146,02
CAIXA E EQUIVALENTE DE CAIXA FINAL	8.385,02	7.378,41

4.6) Demonstração das Mutações do Patrimônio Líquido do MAPA (incluindo todos os órgãos)

Extraídas do SIAFIWEB – SET/2020

VALORES EM MILHÕES DE REAL

Especificação	Patrimônio/ Capital Social	Adiant. para Futuro Aumento de Capital (AFAC)	Reserva de Capital	Reservas de Lucros	Demais Reservas	Resultados Acumulados	Ajustes de Avaliação Patrimonial	Ações/Cotas em Tesouraria	Total
Saldo Inicial do Exercício 2019	3.267,74	20,08	0,01	66,72	12,76	325.981,95	-	-	329.349,26
Varição Cambial	-	-	-	-	-	-	-	-	-
Ajustes de Exercícios Anteriores	-	-0,27	-	-	-	-517,04	-	-	-517,31
Aumento/Redução de Capital	20,08	3,98	-	-	-	-0,14	-	-	23,92
Resgate/Reemissão de Ações e Cotas	-	-	-	-	-	-	-	-	-
Const./Realiz. da Reserva de Reavaliação de Ativos	-	-	-	-	-	323,77	-	-	323,77
Ajuste de Avaliação Patrimonial	-	-	-	-	-	-	-	-	-
Resultado do Exercício	-	-	-	-	-	14.857,28	-	-	14.857,28
Constituição/Reversão de Reservas	-	-	-	-16,63	-	2.255,83	-	-	2.239,20
Dividendos/Juros sobre Capital Próprio	-	-	-	-	-	-	-	-	-
Provisão Tributária - IR/CS s/ Res. de Reavaliação	-	-	-	-	-	-	-	-	-
Saldos de Fusão, Cisão e Incorporação	-	-	-	-	-	-	-	-	-
Adiantamento para Futuro Aumento de Capital	-	-	-	-	-	-	-	-	-
Saldo Final do Exercício 2019	3.287,82	23,79	0,01	50,09	12,76	342.901,65	-	-	346.276,13



Ministério da Agricultura, Pecuária e Abastecimento

Relatório Contábil

VALORES EM MILHÕES DE REAL

Especificação	Patrimônio/ Capital Social	Adiant. para Futuro Aumento de Capital (AFAC)	Reserva de Capital	Reservas de Lucros	Demais Reservas	Resultados Acumulados	Ajustes de Avaliação Patrimonial	Ações/Cotas em Tesouraria	Total
Saldo Inicial do Exercício 2020	3.287,82	23,79	0,01	50,09	12,76	342.901,65	-	-	346.276,13
Variação Cambial	-	-	-	-	-	-	-	-	-
Ajustes de Exercícios Anteriores	-	5,40	-	-	-	7,73	-	-	13,93
Aumento/Redução de Capital	-	11,79	-	-	-	-	-	-	11,79
Resgate/Reemissão de Ações e Cotas	-	-	-	-	-	-	-	-	-
Const./Realiz. da Reserva de Reavaliação de Ativos	-	-	-	-	-	190,88	-	-	190,88
Ajuste de Avaliação Patrimonial	-	-	-	-	-	-	-	-	-
Resultado do Exercício	-	-	-	-	-	4.741,35	-	-	4.741,35
Constituição/Reversão de Reservas	-	-	-	-	-	-11,27	-	-	-11,27
Dividendos/Juros sobre Capital Próprio	-	-	-	-	-	-	-	-	-
Provisão Tributária - IR/CS s/ Res. de Reavaliação	-	-	-	-	-	-	-	-	-
Saldos de Fusão, Cisão e Incorporação	-	-	-	-	-	-	-	-	-
Adiantamento para Futuro Aumento de Capital	-	-	-	-	-	-	-	-	-
Saldo Final do Exercício 2020	3.287,82	41,80	0,01	50,09	12,76	347.830,32	-	-	351.222,80



Ministério da Agricultura, Pecuária e Abastecimento

Relatório Contábil

5) Notas Explicativas do MAPA (incluindo todos os órgãos)

5.1) Base de Preparação das Demonstrações Contábeis e das Práticas Contábeis

A Demonstrações Contábeis são as peças elaboradas pelo Setor Público em observância ao que contém na Lei nº 4.320/1964, no Decreto-Lei nº 200/1967, no Decreto nº 93.872/1986, na Lei nº 10.180/2001 e na Lei Complementar nº 101/2000. Abrangem, também, as Normas Brasileiras de Contabilidade Aplicadas ao Setor Público (NBCASP) do Conselho Federal de Contabilidade (CFC), o Manual de Contabilidade Aplicada ao Setor Público (MCASP) e o Manual SIAFI.

As Demonstrações Contábeis têm a sua elaboração a partir das informações extraídas do Sistema Integrado de Administração Financeira do Governo Federal (SIAFI), as quais consolidam as contas do Mapa e de suas entidades no âmbito da administração direta e indiretas, partes integrantes do Poder Executivo Federal. Compõem as principais Demonstrações Contábeis do Mapa o Balanco Orçamentário (BO), o Balanco Patrimonial (BP) e as Demonstração das Variações Patrimoniais (DVP) exigidos pela Lei nº 4.320/1964. As Demonstrações Contábeis estão complementadas pelas notas explicativas no item específico.

5.2) Resumo dos Principais Critérios e Políticas Contábeis

Apresentamos em sequência os principais critérios e políticas contábeis adotadas no âmbito do Mapa, órgão que faz parte da União, em consideração com as opções e premissas do Modelo do Plano de Contas Aplicado ao Setor Público – PCASP.

a. Moeda funcional

A moeda funcional praticada pelo Mapa e a moeda da apresentação das Demonstrações Contábeis é o **Real**. Caso haja algum saldo em moeda estrangeira, há a conversão para a moeda funcional, empregando-se a taxa de câmbio vigente na data das demonstrações contábeis.

b. Caixa e Equivalentes de Caixa

Incluem dinheiro em caixa, conta única, demais depósitos bancários e aplicações de liquidez imediata. Os valores são mensurados e avaliados pelo valor de custo e, quando aplicados, são acrescidos dos rendimentos auferidos até a data das demonstrações contábeis.

Neste trimestre, o **MAPA apresenta o saldo de R\$ 8.385 mi (oito bilhões, trezentos e oitenta e cinco milhões de reais)** destacando o valor de **R\$ 3.994 mi (três bilhões, novecentos e noventa e quatro milhões de reais)** em Recursos da Conta Única Aplicados pelo Fundo de Defesa da Economia Cacaueira.



Ministério da Agricultura, Pecuária e Abastecimento

Relatório Contábil

b.1) Composição do “Caixa e Equivalente de Caixas” – no total de R\$ 8.385 mi (valores em milhões)

→ Moeda Nacional em 30/09/2020	R\$ 8.380
→ Moeda Estrangeira em 30/09/2020	R\$ 5

b.2) Composição do “Caixa e Equivalente de Caixas” em Moeda Nacional – no total de R\$ 8.380

(valores em milhões)

→ Conta Única - Subconta do Tesouro Nacional	R\$ 3.995
→ Bancos Conta Movimento – Demais Contas	R\$ 6
→ Aplicações Financeiras de Liquidez	R\$ 51
→ Recursos Liberados pelo Tesouro	R\$ 1.742
→ Títulos da Dívida Pública em Poder da UG	R\$ 2.586

c. Créditos a curto prazo

Neste trimestre o MAPA apresenta o saldo de R\$ 1.251 mi (um bilhão, duzentos e cinquenta e um milhões de reais), compreendendo os direitos a receber a curto prazo, relacionados, principalmente, com:

- i. **Créditos tributários;**
- ii. **Créditos não tributários;**
- iii. **Dívida ativa;**
- iv. **Transferências concedidas;**
- v. **Empréstimos e financiamentos concedidos;**

Destacando a composição dos Empréstimos e Financiamentos Concedidos – no total de R\$ 1.248 milhões:

→ **Empréstimos Concedidos a Receber – R\$ 122 milhões – INCRA** – Beneficiários da Reforma Agrária.

→ **Empréstimos a Conceder pelos Agentes Financeiros – no total de R\$ 1.126 milhões** – FUNDO DE TERRAS há Empréstimos e Financiamentos a Conceder pelos Agentes Financeiros, conforme disposição do Art. 15 do Decreto nº 4892/03 em que a administração do Fundo somente efetua lançamentos a débitos oriundos de capitalização do FTRA – relativo a rendimento da aplicação financeira do BNDES. Foram emitidas as seguintes Ordens Bancárias em 2020 para o BNDES: 2020OB800001, 2020OB800002 e 2020OB800003; porém, não houve a baixa contra a conta de Ativo e não foram constituídos ajustes para perdas, atualizações monetárias e apropriações de juros.

vi. **Adiantamentos;**

Os adiantamentos do MAPA apresentam saldo no trimestre de R\$ 280 mi (duzentos e oitenta milhões de reais). Destacam-se, entre esses, os Adiantamentos de Pessoal de Décimo Terceiro Salário, R\$ 92.904 mi (noventa e dois milhões, novecentos e quatro mil reais); o Adiantamento de Férias, R\$ 17 mi (dezessete milhões de reais), e a CONAB, que possui Adiantamento a Fornecedores, com saldo de R\$ 146 mi (cento e quarenta e seis milhões de reais).



Ministério da Agricultura, Pecuária e Abastecimento

Relatório Contábil

vii. Valores a compensar.

Os valores são mensurados e avaliados pelo valor original, acrescido das atualizações monetárias e juros.

É constituído também de ajuste para perdas, com base na análise dos riscos de realização dos créditos a receber.

d. Estoques

Apresenta saldo neste trimestre de R\$ 272 mi (duzentos e setenta e dois milhões de reais). Compreendem as mercadorias para revenda (dentre elas, os estoques reguladores da União), os produtos acabados e os em elaboração, almoxarifado e adiantamento a fornecedores. Na entrada, esses bens são avaliados pelo valor de aquisição ou produção/construção.

O método para mensuração e avaliação das saídas dos estoques é o custo médio ponderado. Há, também, a possibilidade de redução de valores do estoque, mediante as contas para ajustes para perdas ou para redução ao valor de mercado, quando o valor registrado estiver superior ao valor de mercado.

No âmbito do MAPA, a CONAB possui maior destaque no saldo de Estoque, no valor de R\$ 199 mi (cento e noventa e nove milhões) em Mercadorias em Armazéns de Terceiros e Estoques Públicos.

e. Ativo Realizável a Longo Prazo

Neste trimestre o MAPA apresenta o saldo de R\$ 24.698 mi (vinte e quatro bilhões, seiscentos e noventa e oito milhões). Compreendem os direitos a receber a longo prazo, principalmente com:

- i. **Créditos tributários;**
- ii. **Créditos não tributários;**
- iii. **Dívida ativa;**

Somente no INCRA tem-se a Dívida Ativa não Tributária com saldo de R\$ 138 mi (cento e trinta e oito milhões de reais).

iv. **Empréstimos e financiamentos concedidos;**

→ **Empréstimos Concedidos a Receber – R\$ 10.825 mi (dez bilhões, oitocentos e vinte e cinco milhões):**

a) No INCRA no valor de R\$ 6.143 mi (seis bilhões, cento e quarenta e três milhões de reais), relativos a Fomento, Fomento Mulher, Semiárido, Florestal, Recuperação Ambiental, Cacau, Habitacional e Reforma Habitacional, com o objetivo de que o público da reforma agrária permaneça no campo.

b) No FUNCAFÉ os Empréstimos Concedidos a Receber perfazem o total de R\$ 4.682 mi (quatro bilhões, seiscentos e oitenta e dois milhões), relativos a Dação em Pagamento com várias Instituições Financeiras, com destaque relevante aos Banco Radobank International Brasil S/A, Banco Santander (Brasil) S/A e Banco do Brasil S/A.



Ministério da Agricultura, Pecuária e Abastecimento

Relatório Contábil

→ **Financiamentos Concedidos a Receber** – no valor de R\$ 3.220 mi (três bilhões, duzentos e vinte milhões de reais):

- a) **No INCRA** no valor de R\$ 86 mi (oitenta e seis milhões de reais);
- b) **No Fundo de Terras** no valor de R\$ 3.134 mi (três bilhões, cento e trinta e quatro bilhões), valores que foram contabilizados nesta rubrica em gestões anteriores, sem reclassificação para o Ativo Circulante e provisão para perdas e baixa dos pagamentos.

v. **Estoques.**

Os valores são avaliados e mensurados pelo valor original e, quando aplicável, são acrescidos das atualizações e correções monetárias, de acordo com as taxas especificadas nas respectivas operações.

No MAPA não há estoques no Ativo Não Circulante.

f. **Investimentos**

Neste trimestre, **apresenta saldo de R\$ 16 mi** (dezesseis milhões de reais). São compostos por:

- i. **Participações permanentes;**
- ii. **Propriedades para investimento; e**
- iii. **Demais investimentos.**

As participações permanentes representam os investimentos realizados em empresas, consórcios públicos e fundos realizados pela União. Quando há influência significativa, são mensurados e avaliados pelo método da equivalência patrimonial. Quando não há influência significativa, são mensurados e avaliados pelo método de custo, sendo reconhecidas as perdas prováveis apuradas em avaliações periódicas.

As propriedades para investimento compreendem os bens imóveis mantidos com fins de renda e/ou ganho de capital, que não são usados nas operações e que não serão vendidos em curto prazo. As entidades que compõem a União têm utilizado dois critérios para mensuração e avaliação desses bens: (i) valor justo; e (ii) custo depreciado.

No âmbito do MAPA, a **Embrapa** possui participações permanentes com saldo de **R\$ 7,77 mi** (sete milhões e setecentos e setenta mil reais), com o devido registro da Provisão para Perdas Prováveis, e a **CONAB** com o valor de **R\$ 28,50 mi** (vinte oito milhões e quinhentos mil reais).

Neste trimestre destaca-se na **CONAB** o registro de **R\$ 21,70 mi** (vinte e um milhões e setecentos mil reais) em Redução ao Valor Recuperável de Investimentos.

g. **Imobilizado**

O imobilizado é composto pelos bens móveis e imóveis. É reconhecido inicialmente com base no valor de aquisição, construção ou produção. Após o reconhecimento inicial, ficam sujeitos



Ministério da Agricultura, Pecuária e Abastecimento

Relatório Contábil

à depreciação, amortização ou exaustão (quando tiverem vida útil definida), bem como à redução ao valor recuperável e à reavaliação.

Os gastos posteriores à aquisição, construção ou produção são incorporados ao valor do imobilizado desde que tais gastos que aumentem a vida útil do bem e sejam capazes de gerar benefícios econômicos futuros. Se os gastos não gerarem tais benefícios, eles são reconhecidos diretamente como variações patrimoniais diminutivas do período.

O imobilizado representa **89,84 %** do Ativo Total do órgão, e, neste trimestre, o MAPA possui o valor líquido de **R\$ 322.637 mi** (trezentos e vinte e dois bilhões, seiscentos e trinta e sete milhões de reais), do qual **97,11 %** está no **INCRA**.

h. Intangível

Os direitos que tenham por objeto bens incorpóreos, destinados à manutenção da atividade pública ou exercidos com essa finalidade, são mensurados ou avaliados com base no valor de aquisição ou de produção, deduzido o saldo da respectiva conta de amortização acumulada (quando tiverem vida útil definida) e o montante acumulado de quaisquer perdas do valor que tenham sofrido ao longo de sua vida útil por redução ao valor recuperável (*Impairment*).

No MAPA, o Intangível bruto é de **R\$ 107 mi** (cento e sete milhões de reais), e o valor amortizado equivale a **R\$ 50 mi** (cinquenta milhões de reais). O Mapa não realizou teste relativo a perda por Redução ao Valor Recuperável (*Impairment*) do ativo Intangível.

i. Depreciação, amortização ou exaustão de bens imóveis não no SPIUnet e de bens móveis

A base de cálculo para a depreciação, a amortização e a exaustão é o custo do ativo imobilizado, compreendendo tanto os custos diretos como os indiretos. O método de cálculo dos encargos de depreciação é aplicável a toda a Administração Pública direta, autárquica e fundacional para os bens imóveis que não são cadastrados no SPIUnet e para os bens móveis é o das quotas constantes.

Como regra geral, a depreciação dos bens imóveis não cadastrados no SPIUnet e a dos bens móveis deve ser iniciada a partir do primeiro dia do mês seguinte à data da colocação do bem em utilização. Porém, quando o valor do bem adquirido e o valor da depreciação no primeiro mês sejam relevantes, admite-se, em caráter de exceção, o cômputo da depreciação em fração menor do que um mês. No Manual SIAFI disponível no sítio da STN consta todas as regras referentes a Depreciação, Amortização ou Exaustão, inclusive, também, sobre a reavaliação e redução ao valor recuperável.

No MAPA, a Depreciação Acumulada de Bens Móveis perfaz o valor de **R\$1.212 mi** (um bilhão, duzentos e doze milhões de reais), do qual **62,29 %** desse valor está concentrado na **Embrapa**.

j. Depreciação de bens imóveis cadastrados no SPIUnet

O valor depreciado dos bens imóveis da União, das autarquias e das fundações públicas federais é apurado mensal e automaticamente pelo sistema SPIUnet sobre o valor depreciável da acessão, utilizando-se, para tanto, o Método da Parábola de Kuentzle, e a depreciação será iniciada no mesmo dia em que o bem for colocado em condições de uso.



Ministério da Agricultura, Pecuária e Abastecimento

Relatório Contábil

A vida útil será definida com base no laudo de avaliação específica ou, na sua ausência, por parâmetros predefinidos pela Secretaria de Patrimônio da União (SPU) segundo a natureza e as características dos bens imóveis. Nos casos de bens reavaliados, independentemente do fundamento, a depreciação acumulada deve ser zerada e reiniciada a partir do novo valor.

No MAPA, a Depreciação Acumulada de Bens Imóveis perfaz o valor de **R\$ 882 mi** (oitocentos e oitenta e dois milhões de reais), do qual **44,45 %** desse valor está concentrado no **INCRA**. E a Amortização Acumulada de Bens Imóveis é de **R\$ 96 mi** (noventa e seis milhões de reais), sendo que **98,43 %** pertence a **Embrapa**.

k. Passivos circulantes e não circulantes

As obrigações da União são evidenciadas por valores conhecidos ou calculáveis, acrescidos, quando aplicável, dos correspondentes encargos das variações monetárias e cambiais ocorridas até a data das demonstrações contábeis.

Com exceção do resultado diferido (presente somente no passivo não circulante), os passivos circulante e não circulante apresentam a seguinte divisão:

- i. Obrigações trabalhistas, previdenciárias e assistenciais;**
- ii. Empréstimos e financiamentos;**
- iii. Fornecedores e contas a pagar;**
- iv. Obrigações fiscais;**
- v. Obrigações de repartições a outros entes;**
- vi. Provisões; e**
- vii. Demais obrigações.**

No MAPA, o Passivo Circulante apresenta saldo de **R\$ 5.889 mi** (cinco bilhões, oitocentos e oitenta e nove milhões), o qual obteve maior destaque no **INCRA**, com **42,15 %**. E quanto ao Passivo Não Circulante, cujo valor total é de **R\$ 2.005 mi** (dois bilhões e cinco milhões de reais), tem maior destaque a empresa **CONAB** em **65,77 %**.

I. Empréstimos e financiamentos

Compreendem as obrigações financeiras, internas e externas, da União a título de empréstimos, bem como as aquisições financiadas efetuadas diretamente com o fornecedor. Os empréstimos são segregados em dívida mobiliária (tem por base a emissão de títulos da dívida pública) e a dívida contratual (contratos de empréstimos).

No âmbito do MAPA, há empréstimos de curto prazo – interno, especificamente na **CONAB**, no valor de **R\$ 768 mi** (setecentos e sessenta e oito milhões de reais), representa o valor dos repasses de recursos pelo Tesouro Nacional para aquisição, manutenção e formação dos estoques públicos, vinculados a Política de Garantia de Preços Mínimos e dos Estoques Estratégicos, na forma estabelecida pela Portaria Interministerial MF/MAPA nº 38/04, tais valores retornam ao Tesouro Nacional na medida da realização dos estoques, e da recuperação de créditos”.



Ministério da Agricultura, Pecuária e Abastecimento

Relatório Contábil

m. Provisões

As provisões estão segregadas em seis categorias:

- i. **Riscos trabalhistas;**
- ii. **Riscos fiscais;**
- iii. **Riscos cíveis;**
- iv. **Repartição de créditos tributários;**
- v. **Provisões matemáticas; e**
- vi. **Outras.**

As provisões são reconhecidas quando a possibilidade de saída de recursos no futuro é provável, e é possível a estimativa confiável do seu valor. São atualizadas até a data das demonstrações contábeis pelo montante provável de perda, observadas suas naturezas e os relatórios técnicos emitidos pelas áreas responsáveis. As provisões referentes às ações judiciais, nas quais a União figura diretamente no polo passivo, estão de acordo com a Portaria AGU nº 40, de 10 de fevereiro de 2015. As provisões matemáticas previdenciárias (passivo atuarial) referentes ao Regime Próprio de Previdência Social (RPPS) dos servidores civis da União estão registradas nas provisões a longo prazo.

As Provisões de Longo Prazo dividem-se em:

- a) Provisão para Riscos Fiscais na **CONAB**, no valor de **R\$ 9.216 mi** (nove milhões, duzentos e dezesseis mil reais);
- b) Provisão para Indenizações Trabalhistas na **Embrapa**, no valor de **R\$ 249 mi** (duzentos e quarenta e nove milhões de reais) e na **CONAB**, no valor de **R\$ 261 mi** (duzentos e sessenta e um milhões de reais);
- c) Provisões para Indenizações Cíveis na **Conab**, no valor de **R\$ 136 mi** (cento e trinta e seis milhões de reais) – ver Nota nº 03 – Provisões.

5.3) Principais mudanças de Práticas Contábeis e Procedimentos Contábeis

Não houve mudanças nas práticas e procedimentos contábeis ocorridas neste trimestre.



Ministério da Agricultura, Pecuária e Abastecimento

Relatório Contábil

5.4) Mudanças de Estrutura Administrativa

a. Em 2019 a MP 870, transformada na Lei nº 13.844 em 18/06/2019 e o Decreto nº 9667 de 02/01/2019 alteram a Estrutura do MAPA em que transfere as atividades de pesca e aquicultura, assistência técnica e extensão rural, irrigação e infraestrutura hídrica, políticas de agricultura familiar, reforma agrária, regularização fundiária, Amazônia Legal, terras indígenas e quilombolas, conservação e manejo de solo e da água, cooperativismo e associativismo, fundos de Terra e órgão gestor do Serviço Florestal Brasileiro, além das já existentes foram incorporadas ao Ministério;

b. O Decreto nº 10.041, de 03/10/2019, DOU de 04/10/2019, altera a estrutura do Ministério da Economia, incluindo a Entidade Companhia de Entrepostos e Armazéns Gerais de São Paulo.

c. DECRETO Nº 10.253, DE 20 DE FEVEREIRO DE 2020 Aprova a Estrutura Regimental e o Quadro Demonstrativo dos Cargos em Comissão e das Funções de Confiança do Ministério da Agricultura, Pecuária e Abastecimento e remaneja e transforma cargos em comissão e funções de confiança.



Ministério da Agricultura, Pecuária e Abastecimento

Relatório Contábil

6) Composição dos Principais Itens das Demonstrações Contábeis

6.1) Notas Explicativas – Balanço Patrimonial do MAPA

A. Balanço Patrimonial – ATIVO CIRCULANTE:

❖ Caixa e Equivalentes de Caixa:

Por Órgão	R\$ Milhões			
	30/09/2020	31/12/2019	AH	AV (2020)
MINIST. DA AGRICUL., PECUARIA E ABASTECIMENTO	742	641	15,76%	8,85%
INSTIT. NAC. DE COLONIZACAO E REFORMA AGRARIA	2.835	3.087	-8,16%	33,81%
EMPRESA BRASILEIRA DE PESQUISA AGROPECUARIA	347	299	16,05%	4,14%
COMPANHIA NACIONAL DE ABASTECIMENTO	272	269	1,12%	3,24%
FUNDO DE DEFESA DA ECONOMIA CAFEIEIRA	4.090	3.481	17,49%	48,77%
SERVICO FLORESTAL BRASILEIRO	2	4	-50,00%	0,02%
FUNDO DE TERRAS	98	80	22,50%	1,17%
Total	8.386	7.861	6,68%	100,00%

Em relação à **Conta Caixa e Equivalentes de Caixa** por órgão, destacou-se a variação horizontal de **15,76%** do **MAPA**, decorrente de recebimento de cota da Secretaria do Tesouro Nacional – STN para pagamento de despesa de custeio/investimento; de **16,05%** da **Embrapa**, decorrente de recebimento de recurso financeiro para outros pagamentos de pessoal; de **17,49%** no órgão **Funcafé**, decorrente do aumento de Aplicações de Recursos da Conta Única; de **-50,00%** no órgão **Fundo de Terras**, diminuição decorrente de pagamento de despesas de custeio/investimento; e de **22,50%** do **Fundo de Terras**, decorrente, principalmente, de arrecadação de receita financeira em fonte própria de amortização de projetos.

Caixa e Equivalentes de Caixa	R\$ Milhões			
	30/09/2020		31/12/2019	
	Saldo R\$	% do total	Saldo R\$	% do total
CTU - RECURSOS DA CONTA UNICA APLICADOS	3.995	47,63%	3.460	44,01%
DEMAIS CONTAS - BANCO DO BRASIL	5	0,06%	5	0,06%
DEMAIS CONTAS - CAIXA ECONOMICA FEDERAL	0	0,00%	0	0,00%
FUNDO DE APLICACAO - EXTRAMERCADO	52	0,62%	57	0,73%
APLIC FINAN LIQUIDEZ IMEDIATA RECURSOS CTU	1	0,01%	1	0,01%
RESGATE APLIC FINAN LIQ IMED RECUR	0	0,00%	0	0,00%
LIMITE DE SAQUE COM VINCULACAO DE PGTO - OFSS	1281	15,27%	985	12,53%
LIM DE SAQUE C/VINC.PAGTO- ORDEM PAGTO - OFSS	462	5,51%	753	9,58%
TITULOS DA DÍVIDA AGRARIA	1845	22,00%	1841	23,42%
TITULOS DA DÍVIDA AGRARIA EM TRÂNSITO	741	8,84%	756	9,62%
BANCOS CONTA MOVIMENTO BANCOS OFICIAIS EXTER.	5	0,06%	4	0,05%
Total	8.387	100,00%	7862	100,00%

Relatório
Contábil-2020



Ministério da Agricultura, Pecuária e Abastecimento

Relatório Contábil

Ademais, a conta **CTU - Recursos da Conta Única Aplicados** representa **47,63%** do total da rubrica e refere-se às aplicações financeiras do órgão **Funcafé** na Conta Única da União.

❖ Empréstimos e Financiamentos Concedidos:

Órgão	30/09/2020	31/12/2019	R\$ Milhões	
			AH	AV (2020)
INSTIT. NAC. DE COLONIZACAO E REFORMA AGRARIA	122	122	0,00%	9,78%
FUNDO DE TERRAS	1.126	1.020	10,39%	90,22%
Total	1.248	1.142	9,28%	100,00%

Os Empréstimos e Financiamentos Concedidos do órgão **Fundo de Terras** representam **90,22%** do valor total da rubrica e são referentes à capitalização do Fundo de Terras e da Reforma Agrária (FTRA).

❖ Demais Créditos e Valores a Curto Prazo:

Órgão	30/09/2020	31/12/2019	R\$ Milhões	
			% AH	% AV (2020)
MINIST. DA AGRICUL., PECUARIA E ABASTECIMENTO	419	477	-12,16%	23,97%
INSTIT. NAC. DE COLONIZACAO E REFORMA AGRARIA	194	197	-1,52%	11,10%
EMPRESA BRASILEIRA DE PESQUISA AGROPECUARIA	145	99	46,46%	8,30%
COMPANHIA NACIONAL DE ABASTECIMENTO	955	837	14,10%	54,63%
FUNDO DE DEFESA DA ECONOMIA CAFFEEIRA	18	19	-5,26%	1,03%
SERVICO FLORESTAL BRASILEIRO	17	15	13,33%	0,97%
Total	1.748	1.644	6,33%	100,00%

Os Demais Créditos e Valores a Curto Prazo tiveram aumento de **6,33%** e o **MAPA** e a **CONAB** representam juntos **78,60%** do valor total desse subgrupo. Em relação à variação horizontal relevante de cada órgão, destacou-se a **Embrapa** de **46,46%**, referente à adiantamento de 13º salário; a **Conab** de **14,10%**, decorrente, principalmente, à créditos a receber cedidos pela União e aos adiantamentos a fornecedores; e do **MAPA** de **-12,16%**, referente a diminuição do adiantamento de 13º salário.

❖ Estoques:

Órgão	30/09/2020	31/12/2019	R\$ Milhões	
			AH	AV (2020)
MINIST. DA AGRICUL., PECUARIA E ABASTECIMENTO	13	13	0,00%	4,78%
INSTIT. NAC. DE COLONIZACAO E REFORMA AGRARIA	3	3	0,00%	1,10%
EMPRESA BRASILEIRA DE PESQUISA AGROPECUARIA	42	35	20,00%	15,44%
COMPANHIA NACIONAL DE ABASTECIMENTO	214	318	-32,70%	78,68%
SERVICO FLORESTAL BRASILEIRO	0	0	0,00%	0,00%
Total	272	369	-26,29%	100,00%



Ministério da Agricultura, Pecuária e Abastecimento

Relatório Contábil

Em relação aos Estoques, destaca-se a empresa **Conab**, que representa **78,68%** do valor total e referente à variação horizontal, teve diminuição de **-32,70%**, devido aos retornos de mercadorias armazenados em armazéns de terceiros para venda em leilão.

B. Balanço Patrimonial – ATIVO NÃO CIRCULANTE:

❖ Empréstimos e Financiamentos Concedidos a Longo Prazo e Dívida Ativa Não Tributária:

Empréstimos e Financiamentos Concedidos	R\$ Milhões				
	Órgão	30/09/202	31/12/201	AH	AV (2020)
MINIST. DA AGRICUL., PECUARIA E ABASTECIMENTO		-	-	0,00%	0,00%
INSTIT. NAC. DE COLONIZACAO E REFORMA AGRARIA		6.229	6.159	1,14%	44,35%
FUNDO DE DEFESA DA ECONOMIA CAFEIEIRA		4.682	4.984	-6,06%	33,34%
FUNDO DE TERRAS		3.134	3.134	0,00%	22,31%
Total		14.045	14.277	-1,62%	100,00%

Os empréstimos e Financiamentos Concedidos tiveram leve redução de **-1,62%**, destacando-se o órgão **Funcafé**, que reduziu **-6,06%**, que tem representação de **33,34%** do total desse subgrupo, devido ao recebimento de empréstimos concedidos vinculado ao contrato de estocagem; e o **Incra**, que representa **44,35%** desse total, e refere-se aos empréstimos concedidos a beneficiários da reforma agrária por autorização legal ou vinculado a contrato ou acordo, com vencimento a longo prazo. Ademais, não há registros de Ajustes para Perdas em Créditos a Longo Prazo nos Órgãos do **Incra**, **Fundo de Terras** e **Funcafé**.

Dívida Ativa Não Tributária	R\$ Milhões			
	Órgão	30/09/2020	31/12/19	AV (2020)
INSTIT. NAC. DE COLONIZACAO E REFORMA AGRARIA		139	139	100%
Total		139	139	100%

A Dívida Ativa Não Tributária do **Incra** (100% do total da rubrica) é resultado de inscrições em dívida ativa realizadas na Procuradoria Federal Especializada, estando relacionadas, em sua maior parte, de publicações de Acórdãos emitidos pelo Tribunal de Contas da União – TCU, decorrentes de julgamentos de Tomadas de Contas Especiais instauradas na Autarquia citada.

❖ Demais Créditos e Valores a Longo Prazo:

Demais Créditos e Valores a Longo Prazo	R\$ Milhões				
	Órgão	30/09/2020	31/12/2019	AH	AV (2020)
MINIST. DA AGRICUL., PECUARIA E ABASTECIMENTO		30	15	100,00%	0,29%
INSTIT. NAC. DE COLONIZACAO E REFORMA AGRARIA		8.071	8.071	0,00%	78,28%
EMPRESA BRASILEIRA DE PESQUISA AGROPECUARIA		337	312	8,01%	3,27%
COMPANHIA NACIONAL DE ABASTECIMENTO		1872	1962	-4,59%	18,16%
FUNDO DE DEFESA DA ECONOMIA CAFEIEIRA		1	0	0,00%	0,01%
SERVICO FLORESTAL BRASILEIRO		0	0	0,00%	0,00%
Total		10.311	10.360	-0,47%	100,00%

Os **Demais Créditos e Valores a Longo Prazo** do **Incra** representam **78,28%** do total da rubrica. O valor de **R\$ 8.071 mi** (oito bilhões e setenta e um milhões de reais) no órgão citado, refere-se aos registros de Créditos a Receber referentes à Regularização Fundiária. Ademais, no período destacou-se a variação horizontal de **100,00%** no órgão **MAPA**, provenientes de direitos oriundos de danos ao patrimônio apurados em Tomada de Contas Especial,



Ministério da Agricultura, Pecuária e Abastecimento

Relatório Contábil

cujas contas foram julgadas irregulares pelo Tribunal de Contas da União com imposição de débito ao responsável (conta contábil: 1.2.1.2.1.05.00 - Crédito por dano ao patrimônio - decisão TCU).

- ❖ O Imobilizado é objeto de análise a parte conforme a [Nota nº 004 \(clique aqui e veja abaixo\)](#);
- ❖ O Intangível é objeto de análise a parte conforme a [Nota nº 005 \(clique aqui e veja abaixo\)](#);
- ❖ Os Investimentos são objeto de análise a parte conforme a [Nota nº 006 \(clique aqui e veja abaixo\)](#).

C. Balanço Patrimonial – PASSIVO CIRCULANTE:

- ❖ Empréstimos e Financiamentos a Curto Prazo:

Órgão	30/09/2020	31/12/2019	R\$ Milhões	
			AH	AV
COMPANHIA NACIONAL DE ABASTECIMENTO	769	909	-15,40%	100%
Total	769	909	-15,40%	100%

O montante de **R\$ 769 mi** (setecentos e oitenta e um milhões de reais), representa o valor dos repasses de recursos efetuados pelo Tesouro Nacional à **Conab**, para aquisição, manutenção e formação dos estoques públicos, vinculados à Política de Garantia de Preços Mínimos e dos Estoques Estratégicos, na forma estabelecida pela Portaria Interministerial MF/MAPA nº 38/04, tais valores retornam ao Tesouro Nacional na medida da realização dos estoques, e da recuperação de créditos.

- ❖ Os Fornecedores e Contas a Pagar são objeto de análise a parte conforme a [Nota nº 001 \(clique aqui e veja abaixo\)](#);
- ❖ As Provisões de Curto Prazo são objeto de análise a parte conforme a [Nota nº 003 \(clique aqui e veja abaixo\)](#);
- ❖ Demais Obrigações a Curto Prazo:

Órgão	30/09/2020	31/12/2019	R\$ Milhões	
			AH	AV (2020)
MINIST. DA AGRICUL., PECUARIA E ABASTECIMENTO	452	258	75,19%	12,23%
INSTIT. NAC. DE COLONIZACAO E REFORMA AGRARIA	2.255	1.749	28,93%	61,00%
EMPRESA BRASILEIRA DE PESQUISA AGROPECUARIA	128	131	-2,29%	3,46%
COMPANHIA NACIONAL DE ABASTECIMENTO	859	713	20,48%	23,24%
FUNDO DE DEFESA DA ECONOMIA CAFEIEIRA	3	2	50,00%	0,08%
SERVICO FLORESTAL BRASILEIRO	0	6	-100,00%	0,00%
Total	3.697	2.859	29,31%	100,00%

Em relação à **Demais Obrigações a Curto Prazo** por órgão, destacou-se a variação horizontal de **75,19%** do **MAPA**, decorrente da concessão de subvenção econômica ao prêmio do seguro rural; de **28,93%** do **Incra**, decorrente do aumento de registro de precatórios; de **20,48%** na **Conab**, decorrente do aumento de transferências financeiras recebidas por meio de Termo de Descentralização - TED; de **50,00%** no órgão **Funcafé**, devido à devolução de recurso transferido que não foi aplicado; e de **-100,00%** do **Serviço Florestal Brasileiro**, decorrente de comprovação de Termo de Descentralização recebido.



Ministério da Agricultura, Pecuária e Abastecimento

Relatório Contábil

D. Balanço Patrimonial – PASSIVO NÃO CIRCULANTE:

❖ Obrigações Trabalhistas, Previdenciárias e Assistenciais a Longo Prazo:

R\$ Milhões

Órgão	30/09/2020	31/12/2019	AH	AV (2020)
INSTIT. NAC. DE COLONIZACAO E REFORMA AGRARIA	0	1,44	-100,00%	100,00%
Total	0	1,44	- 100,00%	100,00%

Ocorreu a transferência do saldo registrado em Precatórios de Pessoal de Longo Prazo para Curto Prazo com a finalidade de pagamento, em atendimento ao TRF.

❖ Demais Obrigações a Longo Prazo:

R\$ Milhões

Órgão	30/09/2020	31/12/2019	AH	AV (2020)
MINIST. DA AGRICUL., PECUARIA E ABASTECIMENTO	0	0	0,00%	0,00%
INSTIT. NAC. DE COLONIZACAO E REFORMA AGRARIA	1	52	-98,08%	0,10%
EMPRESA BRASILEIRA DE PESQUISA AGROPECUARIA	120	104	15,38%	11,62%
COMPANHIA NACIONAL DE ABASTECIMENTO	912	911	0,11%	88,29%
Total	1.033	1.067	-3,19%	100,00%

As Demais Obrigações a Longo Prazo tiveram redução de **-3,19%**, devido ao **Incra**, decorrente da transferência do saldo registrado em Precatórios de Terceiros de Longo Prazo para Curto Prazo com a finalidade de pagamento, em atendimento ao TRF; e na **Embrapa**, houve aumento de **15,38%** na variação horizontal decorrente de registro referente ao Programa de Demissão Incentivado – PDI. No órgão **Conab** representa **88,29%** do valor total, esse montante decorre do contrato firmado entre a CONAB e o CIBRIUS (Instituto Conab de Seguridade Social) para saldar o plano de previdência complementar da CONAB, cujos repasses serão disponibilizados pelo Tesouro Nacional em 228 parcelas, conforme contrato que está em fase de aprovação pelos órgãos superiores; o aumento de 0,11% é decorrente de atualização mensal.

❖ As Provisões de Longo Prazo são objeto de análise a parte conforme a [Nota nº 003 \(clique aqui e veja abaixo\)](#).

E. Balanço Patrimonial – PATRIMÔNIO LÍQUIDO:

a) Adiantamento para Futuro Aumento de Capital (AFAC):

R\$ Milhões

Órgão	30/09/2020	31/12/2019	AH	AV (2020)
EMPRESA BRASILEIRA DE PESQUISA AGROPECUARIA	42	24	75,00%	100,00%
Total	42	24	75,00%	100,00%

A variação horizontal apresenta aumento de **75,00%** verificada neste subgrupo reflete os valores transferidos pelo **MAPA** a título de Investimentos no período de janeiro a setembro de 2020, que por força de legislação são registrados - na conta de ADIANTAMENTO PARA FUTURO AUMENTO DE CAPITAL – AFAC.

**Relatório
Contábil-2020**



Ministério da Agricultura, Pecuária e Abastecimento

Relatório Contábil

b) Resultados Acumulados:

Órgão	30/09/2020	31/12/2019	R\$ Milhões	
			AH	AV (2020)
SEC.ESPEC.DE AGRIC.FAMIL.E DO DESENV.AGRARIO	0	0	0,00%	0,00%
MINIST. DA AGRICUL., PECUARIA E ABASTECIMENTO	6.473	6.474	-0,02%	1,89%
INSTIT. NAC. DE COLONIZACAO E REFORMA AGRARIA	326.436	326282	0,05%	95,15%
EMPRESA BRASILEIRA DE PESQUISA AGROPECUARIA	-2.448	-2.485	-1,49%	-0,71%
COMPANHIA NACIONAL DE ABASTECIMENTO	-1	0	0,00%	0,00%
FUNDO DE DEFESA DA ECONOMIA CAFEIRA	8.366	8.368	-0,02%	2,44%
SERVICO FLORESTAL BRASILEIRO	28	29	-3,45%	0,01%
FUNDO DE TERRAS	4.235	4.235	0,00%	1,23%
Total	343.089	342.903	0,05%	100,00%

O órgão com maior relevância é o **Incra** que representa **95,15%** do total e se refere aos Superávits ou Déficits de Exercícios Anteriores, que teve aumento decorrente à transferência de saldo da conta 'AJUSTES DE EXERCICIOS ANTERIORES'.



Ministério da Agricultura, Pecuária e Abastecimento

Relatório Contábil

6.2) Notas Explicativas – Balanço Orçamentário do MAPA

As Notas Explicativas do Balanço Orçamentário obedecem ao sugerido no MCASP/2020, Item 2.3, página 415.

A. Regime orçamentário e o critério de classificação adotados no orçamento aprovado.

→ O regime orçamentário do MAPA obedece ao Art. 35 da Lei 4320/64, em que a arrecadação é por competência, porém com a publicação da NBC TSP as receitas devem ser registradas no momento da ocorrência do fato gerador independentemente do momento da arrecadação. Mas, na prática, verifica-se que as receitas orçamentárias permanecem sendo contabilizadas no momento da arrecadação, isso por encontrar muita dificuldade para que se identifique o momento do fato gerador. Para o sistema SICAR do Mapa poderia ser identificado esse momento ao emitir o boleto das multas agropecuárias, mas as demais receitas não haveriam.

B. Período a que se refere o orçamento:

O orçamento aprovado pela Lei nº 13.978, de 17/01/2020 – DOU de 20/01/2020 refere-se ao exercício financeiro de 2020, obedecendo ao princípio da anualidade do orçamento (Art. 1º da LOA). A realização e a execução são referentes ao Terceiro Trimestre de 2020.

C. Entidades abrangidas.

Órgãos Subordinados	Unidade Orçamentária
I – Ministério da Agricultura, Pecuária e Abastecimento – MAPA	22101, 72122, 74104,
II – Instituto Nacional de Colonização e Reforma Agrária – INCRA	22201, 93182
III – Empresa Brasileira de Pesquisa Agropecuária – EMBRAPA	22202, 93183
IV – Companhia Nacional de Abastecimento – CONAB	22211, 93184
V – Serviço Florestal Brasileiro – SFB	22106, 73115, 93181
VI – Fundo de Defesa da Economia Cafeeira – FUNCAFE	22906, 74901
VII – Fundo de Terras e da Reforma Agrária – FTRA	49901, 74906

D. Detalhamento das receitas e despesas intraorçamentárias, quando relevante.

As despesas intraorçamentárias decorrentes da emissão de Termo de Execução Descentralizada – TED a seguir são discriminadas por:

- Descentralizações Concedidas pelo Mapa: R\$ 1.719 mi (um milhão, setecentos e dezenove reais), com valores expressivos no Órgão do Mapa em torno de R\$ 994 mil reais.
- Descentralizações Recebidas para o Mapa: R\$ 1.934 mi (um milhão, novecentos e trinta e quatro mil reais), com valores expressivos na CONAB em torno de R\$ 1.518 mil reais.

Setembro/2020	R\$ Milhões		
	Órgão	TED RECEBIDA	TED CONCEDIDA
MIN.AGRICULTURA		147	994
INCRA		150	620
EMBRAPA		109	57
CONAB		1.518	-
FUNCAFE		-	20
SFB		10	28
Total		1.934	1.719

Fonte: SIAFI2020 - posição: set/2020.



Ministério da Agricultura, Pecuária e Abastecimento

Relatório Contábil

E. Detalhamento das despesas executadas por tipos de créditos (inicial, suplementar, especial e extraordinário):

Setembro/2020

R\$ milhões

Órgão Subordinado	DOTACAO INICIAL	DOTACAO SUPLEMENTAR	DOTACAO ESPECIAL	DOTACAO CANCELADA E REMANEJADA	DESPESAS LIQUIDADAS	Total
MIN.AGRICULTURA	44.704	2.875	0	(2.973)	6.868	51.474
INCRA	22.891	303	70	(325)	2.112	25.051
EMBRAPA	22.265	1.651	0	(1.713)	5.217	27.421
CONAB	14.460	1.150	0	(413)	2.440	17.638
FUNCAFE	35.559	0	0	(0)	217	35.776
SFB	441	10	0	(10)	2	443
FUNDO DE TERRAS	1.014	0	0	0	214	1.228
Totais	141.334	5.989	70	(5.434)	17.070	159.031

Fonte: Tesouro Gerencial

F. Utilização do superávit financeiro e da reabertura de créditos especiais e extraordinários, bem como suas influências no resultado orçamentário.

- Lei nº 14.008 de 2/6/2020 – DOU de 3/6/2020 – Créditos por emissão de Títulos de Responsabilidade do Tesouro Nacional para o MAPA no valor de R\$ 2.592.095.683,00 entre Fiscal e Seguridade.
- Portaria SOF nº 13.204 – DOU de 29/5/2020 – Crédito Suplementar no valor de R\$ 126.546,869,00 para o Mapa.
- Portaria SOF nº 12.456 – DOU de 19/05/2020 – Crédito Suplementar no valor de R\$ 4.496.127,00 para o Mapa.
- Portaria SOF nº 11.011 – DOU de 4/5/2020 – Crédito Suplementar no valor de R\$ 3.620.000,00 para o Mapa.
- Portaria SOF nº 9.836 – DOU de 15/4/2020 – Crédito Suplementar no valor de R\$ 35.000,00 para o MAPA.

G. Atualizações monetárias autorizadas por lei, efetuadas antes e após a data da publicação da LOA, que compõem a coluna Previsão Inicial da receita orçamentária.

- Não houve.



MINISTÉRIO DA AGRICULTURA, PECUÁRIA E ABASTECIMENTO

Relatório Contábil

H. Procedimento adotado em relação aos restos a pagar não processados liquidados, ou seja, se o ente transfere o saldo ao final do exercício para restos a pagar processados ou se mantém o controle dos restos a pagar não processados liquidados separadamente.

→ O Mapa procede normalmente com os “Restos a Pagar Não Processados Liquidados a Pagar – RPNP” e em consulta pela transação CONTRANSAL do SIAFI pode ser verificado que os saldos dos RPNP são transferidos automaticamente para “Restos a Pagar Processados – RPP” ao final de cada exercício.

RESTOS A PAGAR executados até set/2020.

Órgão	R\$ Milhões											
	PROCESSADOS INSCRITOS	PROCESSADOS REINSCRITOS	PROCESSADOS CANCELADOS	PROCESSADOS PAGOS	PROCESSADOS A PAGAR	NAO PROCESSADOS INSCRITOS	NAO PROCESSADOS REINSCRITOS	NAO PROCESSADOS CANCELADOS	NAO PROCES. LIQUIDADOS A PAGAR	NAO PROCESSADOS PAGOS	NAO PROCESSADOS A PAGAR	NAO PROCESSADOS BLOQUEADOS
MIN.AGRICULTURA	526	78	6	390	209	1.734	697	49	24	634	1.747	56
INCRA	252	27	1	246	31	413	345	28	7	137	593	195
EMBRAPA	232	1	1	232	1	322	43	2	3	209	154	1
CONAB	74	4	1	73	4	86	16	4	2	73	26	10
FUNCAFE	-	0	0	-	-	1.090	759	0	-	227	1.622	758
SFB	-	-	-	-	-	20	8	0	-	13	15	3
FUNDO DE TERRAS	-	-	-	-	-	116	-	-	-	53	64	-
	1.084	110	9	941	245	3.781	1.868	83	36	1.346	4.221	1.023

Fonte: Tesouro Gerencial.



MINISTÉRIO DA AGRICULTURA, PECUÁRIA E ABASTECIMENTO

Relatório Contábil

I.

Detalhamento dos “recursos de exercícios anteriores” utilizados para financiar as despesas orçamentárias do exercício corrente, destacando-se os recursos vinculados ao RPPS e outros com destinação vinculada:

→ As despesas de Exercícios Anteriores no Mapa perfazem o valor de R\$ 21 (vinte e um milhões de reais) já liquidadas até junho/2020, destacando os valores mais expressivos no Órgão do FUNCAFE, em torno de R\$ 10 (dez milhões de reais), conforme quadro demonstrativo abaixo:

Despesas de exercícios anteriores

setembro/2020

R\$ Milhões

Órgão	DESPESAS EMPENHADAS	DESPESAS EMPENHADAS A LIQUIDAR	DESPESAS LIQUIDADAS	DESPESAS PAGAS	TOTAIS
MIN.AGRICULTURA	20	2	17	17	56
INCRA	9	2	8	6	25
CONAB	6	0	5	5	16
FUNCAFE	18	-	18	15	51
SFB	0	-	0	0	0
Total	53	4	48	43	149

Fonte: Tesouro Gerencial



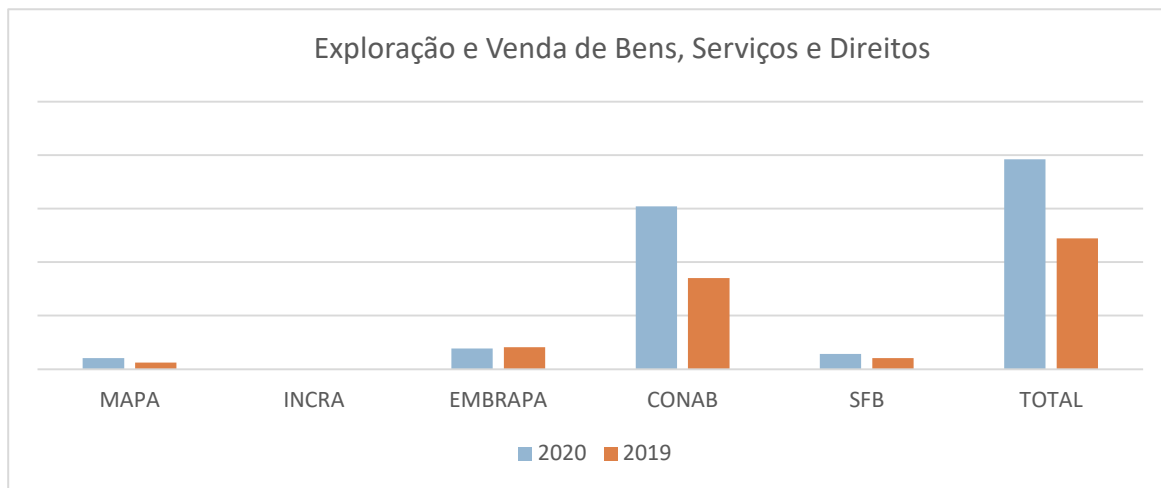
MINISTÉRIO DA AGRICULTURA, PECUÁRIA E ABASTECIMENTO

Relatório Contábil

6.3) Notas Explicativas – Demonstrações das Variações Patrimoniais

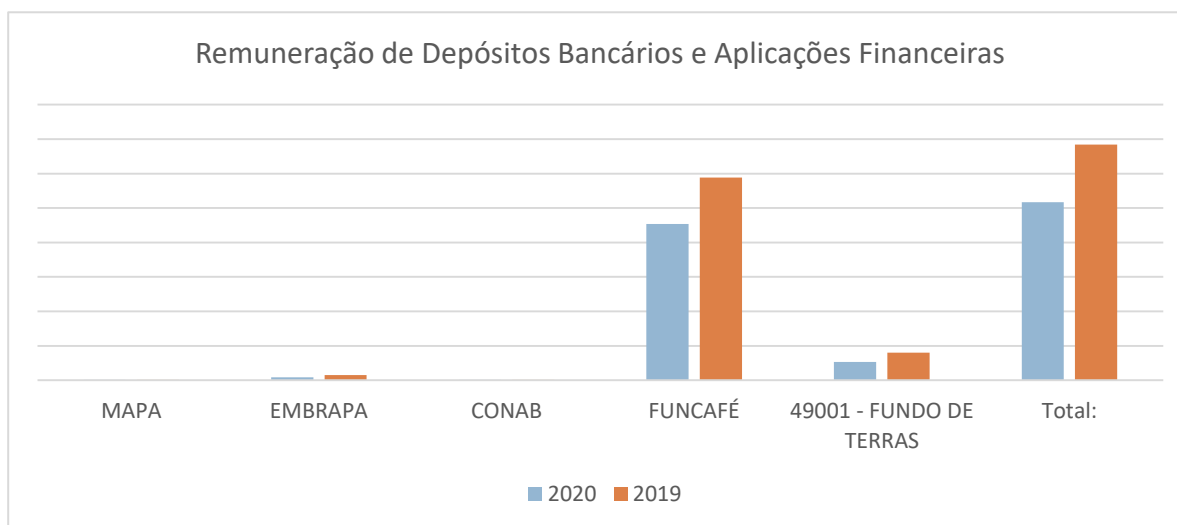
A. Demonstração das Variações Patrimoniais – VPA – EXPLORAÇÃO E VENDA DE BENS, SERVIÇOS E DIREITOS:

A variação aumentativa da VPA – Exploração e venda de bens, serviços e direitos, destacou-se na **Venda de Mercadorias**, no Órgão da Conab, representando 75% do valor total da rubrica com as vendas de estoques estratégicos nos estados de Santa Catarina, Ceara, Espírito Santo, Rio Grande do Norte e Unidade de Mercado de Opções do Piauí.



B. Demonstração das Variações Patrimoniais – VPA – VARIAÇÕES PATRIMONIAIS AUMENTATIVAS FINANCEIRAS:

A variação diminutiva da VPA – Variações Patrimoniais Aumentativas Financeiras, destacou-se na conta de **Remuneração de Depósitos Bancários e Aplicações Financeiras**, que representa 66% do total do grupo, e um decréscimo na ordem de (24,65%), principalmente no órgão do **Funcafé**, relativo as remunerações de depósito bancários referentes aos pagamentos dos empréstimos concedidos.



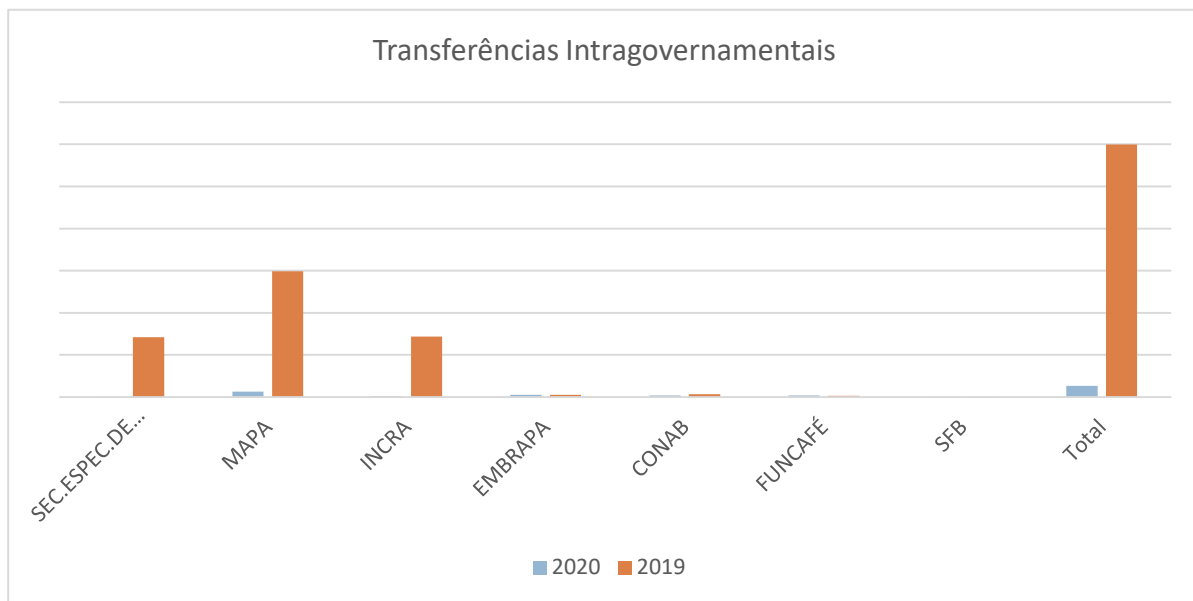


Ministério da Agricultura, Pecuária e Abastecimento

Relatório Contábil

C. Demonstração das Variações Patrimoniais – VPA – TRANSFERÊNCIAS E DELEGAÇÕES RECEBIDAS:

Houve um decréscimo expressivo na VPA - Transferências e Delegações Recebidas, da ordem de (95,53%), decorrente especialmente da diminuição das **Transferências Intragovernamentais**, relativo as transferências de saldos patrimoniais de outros órgãos por incorporações, fusões e extinções no exercício de 2019. Ressaltamos que essas variações aumentativas são compensadas com as variações diminutivas, portanto não influencia no resultado patrimonial.



D. Demonstração das Variações Patrimoniais – VPA – VALORIZAÇÃO E GANHOS COM ATIVOS E DESINCORPORAÇÃO DE PASSIVOS:

O decréscimo na VPA – Valorização e Ganhos com Ativos e Desincorporação de Passivos, destacou-se em duas contas: **Reavaliação e Ganhos com Incorporação de Ativos**.

A Reavaliação diminuiu de (69,58%), destacando-se o Órgão do Incra, pois este representa 99% do total da rubrica. E o decréscimo é referente a diminuição de reavaliações de bens imóveis no Spiunet.

Ganhos com Incorporação de Ativos diminuiu (84,09%) predominando os órgãos do Incra e Conab. O Incra representa 70% da rubrica e a diminuição é referente a menos registros de imóveis de uso especial no Spiunet.

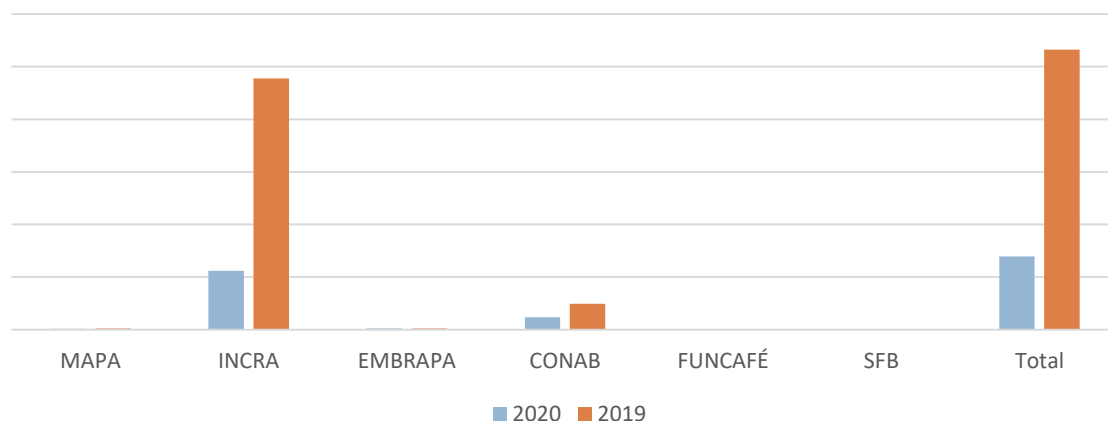
A **Reversão de Redução ao valor Recuperável** aumentou em 100%, no Órgão da **Conab** referente a regularização do Impairment nos armazéns gerais e entreposto do Acre.



Ministério da Agricultura, Pecuária e Abastecimento

Relatório Contábil

Valorização e Ganhos c/ Ativos e Desincorporação de Passivos



E. Demonstração das Variações Patrimoniais – VPA – OUTRAS VARIAÇÕES PATRIMONIAIS AUMENTATIVAS:

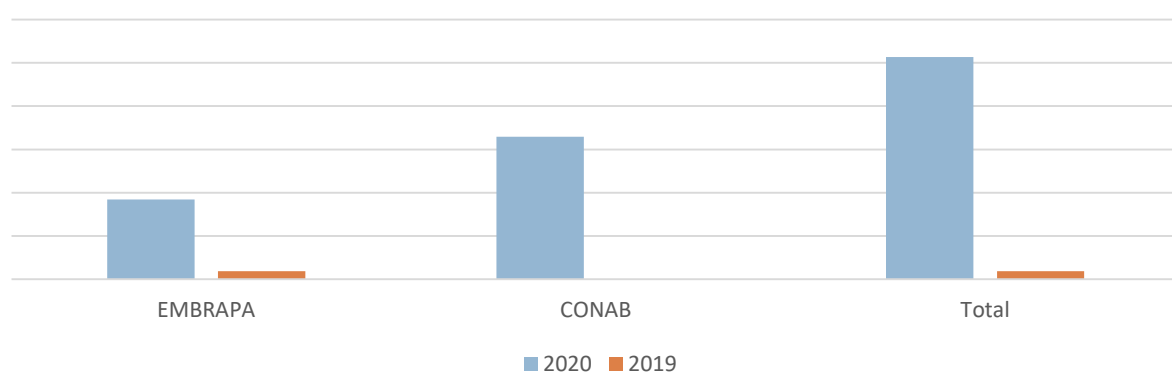
A VPA – Outras Variações Patrimoniais Aumentativas, destacaram-se as Variações Patrimoniais Aumentativa a Classificar, Resultado Positivo de Participações e Reversão de Provisões:

As Outras Variações Patrimoniais Aumentativas a classificar cresceram 57,92%, destacando-se as Alienação de Bens a classificar nos órgãos do Incra e Embrapa e erro na classificação da GRU no órgão da Embrapa.

O decréscimo Resultado Positivo de Participações no Órgão da Conab é referente ao recebimento de dividendos menores neste exercício.

A Reversão de Provisões e Ajustes de Perdas aumentou na ordem de 2.678,08%, nos Órgãos da **Embrapa** (Reversão de férias) e na Conab (Reversões trabalhistas e Cíveis decorrente de pagamentos por sentença judicial).

Reversão de Provisões e Ajustes para Perdas



F. Demonstração das Variações Patrimoniais – VPD – BENEFÍCIOS PREVIDENCIÁRIOS E ASSISTENCIAIS:

O aumento de 532,22% em Outros Benefícios Previdenciários e Assistenciais é decorrente do aumento de Assistência à Saúde. De fato, observa-se um aumento de Assistência à Saúde, tanto RPPS quanto RGPS, portanto não são tão altos quanto aparece na análise horizontal da VPD, uma vez que, esses valores que em 2019 foram



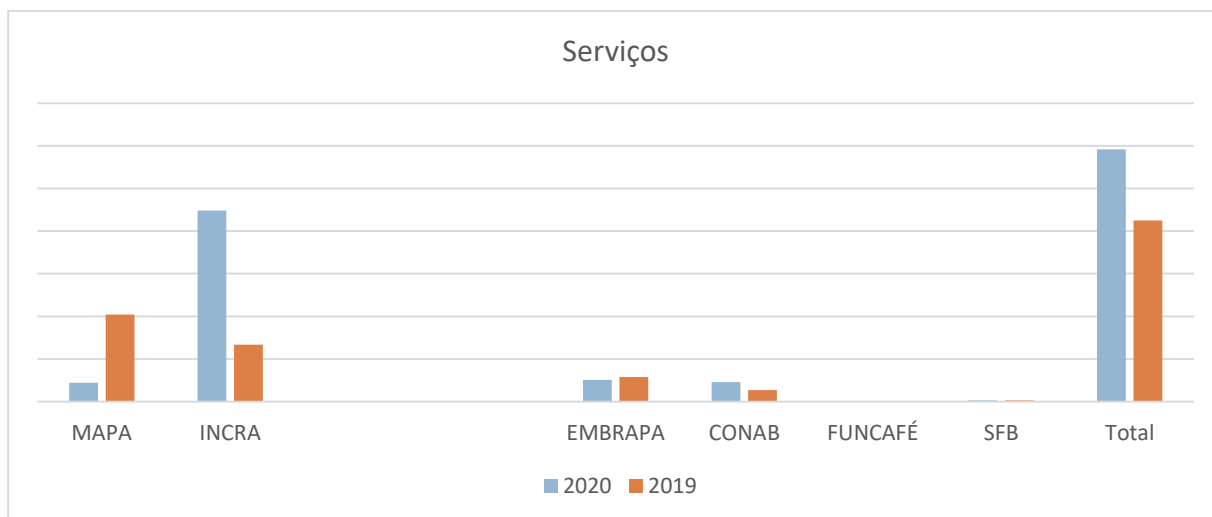
Ministério da Agricultura, Pecuária e Abastecimento

Relatório Contábil

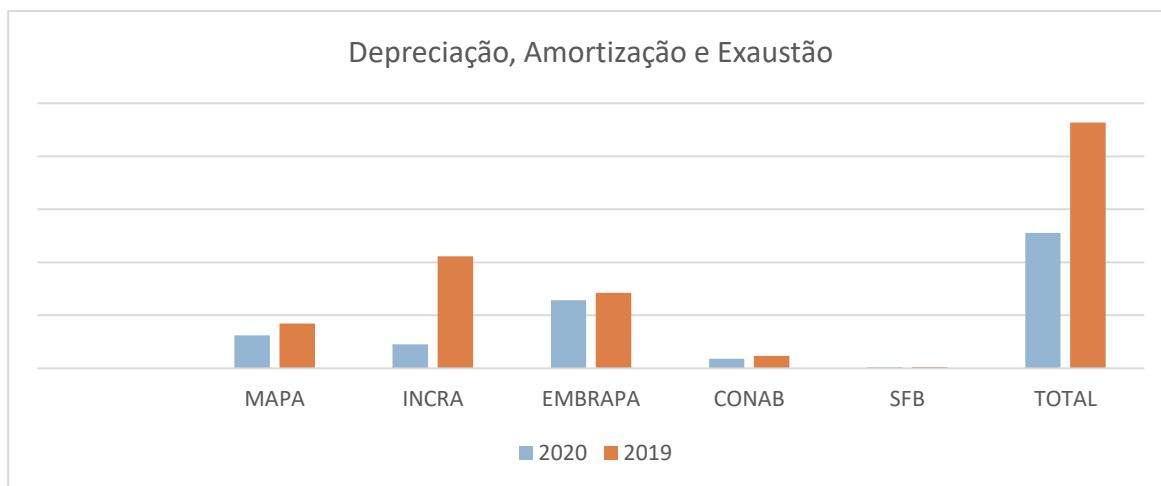
registrados em Benefícios a Pessoal, em 2020, passaram a ser registrados em Outros Benefícios Previdenciários e Assistenciais.

G. Demonstração das Variações Patrimoniais – VPD – USO DE BENS, SERVIÇOS E CONSUMO DE CAPITAL FIXO:

Na VPD de Uso de Bens, Serviços e Consumo, destacou-se um aumento na rubrica de **Serviços**, na ordem de 38,07%, principalmente no órgão do Incra referente aos registros de precatórios.



O outro destaque foi o decréscimo da Depreciação de bens moveis (8%) e imóveis (75%), e a Amortização houve um acréscimo de 29% do imobilizado, e decréscimo de (59%) do intangível. No grupo da conta Depreciação, Amortização e Exaustão ocorreu um decréscimo em todos os órgãos, exceto no Serviço Florestal.



H. Demonstração das Variações Patrimoniais – VPD – TRANSFERÊNCIAS E DELEGAÇÕES CONCEDIDAS:

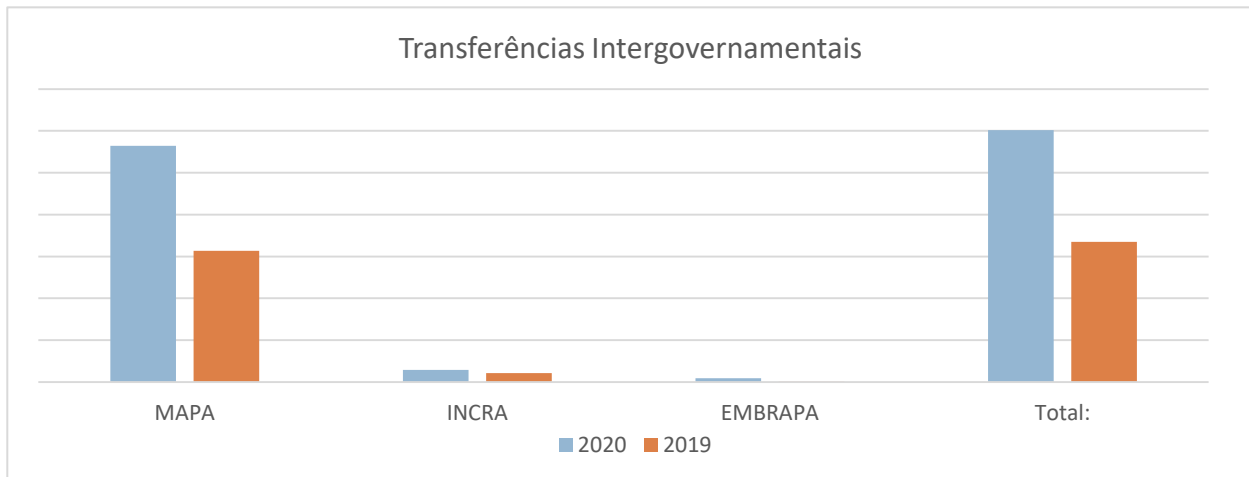
O decréscimo expressivo na rubrica Transferências e Delegações Concedidas, decorreu especialmente da diminuição das **Transferências Intragovernamentais**, na ordem de (96,69%) relativo as transferências de saldos patrimoniais de outros órgãos por incorporações, fusões e extinções no exercício de 2019. Ressaltamos que essas variações diminutivas são compensadas com as variações aumentativas, portanto não influencia no resultado patrimonial.



Ministério da Agricultura, Pecuária e Abastecimento

Relatório Contábil

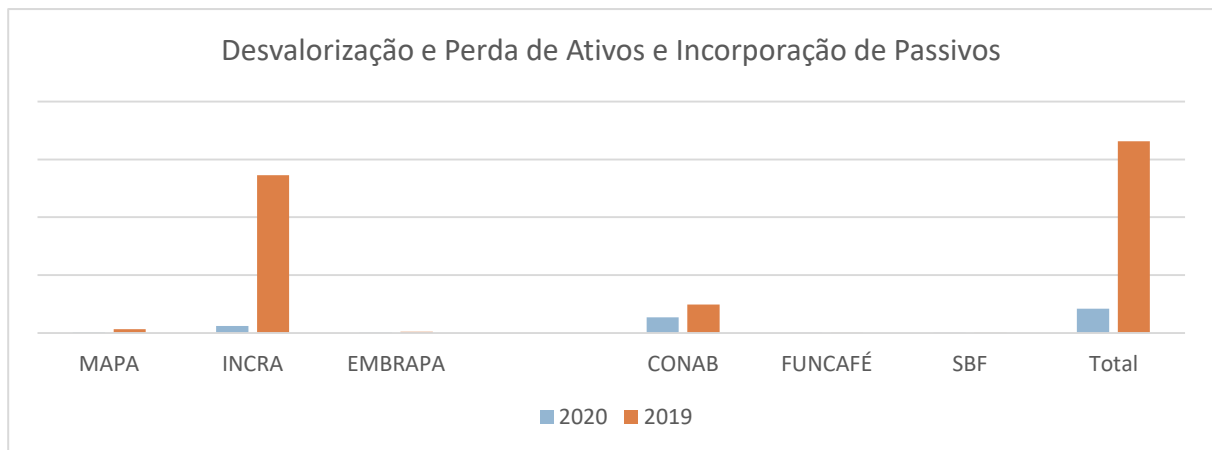
As **Transferências Intergovernamentais** houve um acréscimo de 78,37%, principalmente no órgão do **MAPA**, este representa 94% das transferências, e o aumento é decorrente das transferências voluntárias.



As **Transferências ao Exterior** destacaram-se na Secretaria de Agricultura familiar e Cooperativismo, está representa 90%, e é referente a Consolidação da Estratégia de Apoio ao Desenvolvimento dos Territórios Rurais, firmado com o Instituto Interamericano de Cooperação para a Agricultura (IICA).

I. **Demonstração das Variações Patrimoniais – VPD – DESVALORIZAÇÃO E PERDA DE ATIVOS E INCORPORAÇÃO DE PASSIVOS:**

O decréscimo de (87,29%) no grupo de Desvalorização e Perda de Ativos e Incorporações de Passivos destacou-se nos órgãos do Inbra e Conab.



As contas mais expressivas em termos de variações monetárias foram a **Reavaliação de bens Imóveis e Desincorporação de Ativos**.

Reavaliação de bens imóveis diminutiva ocorreu somente no órgão do **Inbra**, e é referente a desvalorização de imóveis registrados no SPInet.

A Desincorporação de Ativos houve um decréscimo de (91,10%), destacando-se também o órgão do **Inbra**, este representava 93% das desincorporações em 2019, os valores mais expressivos da variação são decorrentes das baixas de imóveis.

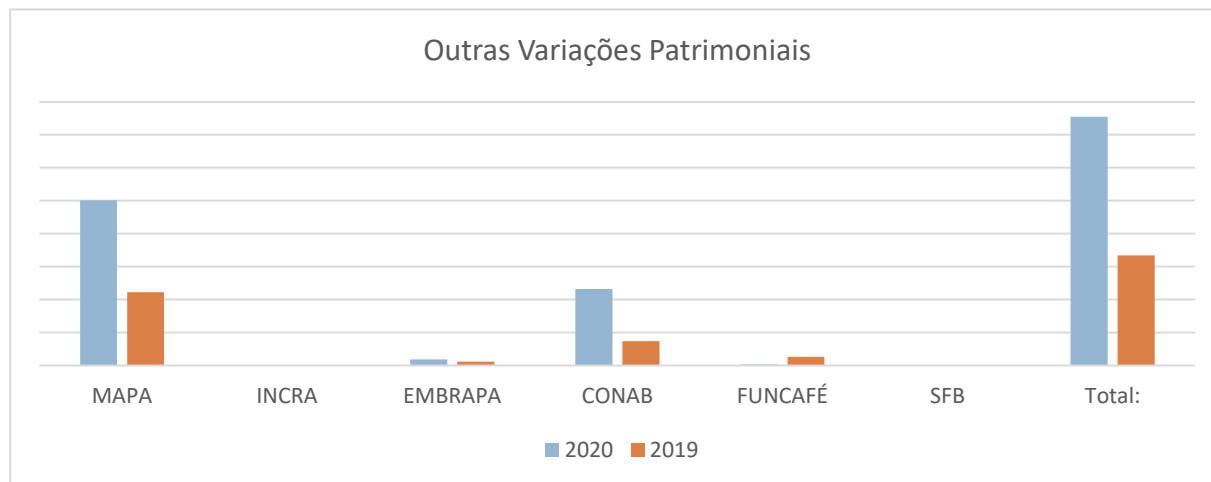


Ministério da Agricultura, Pecuária e Abastecimento

Relatório Contábil

J. Demonstração das Variações Patrimoniais – VPD –OUTRAS VARIAÇÕES PATRIMONIAIS DIMINUTIVAS:

A outras Variações Patrimoniais Diminutivas houve um acréscimo de 125,74%, com destaque nos órgãos do **MAPA** e **Conab**.



As **Subvenções Econômicas** destacaram-se no órgão do **MAPA**, e é referente aos prêmios de seguro rural na Secretária de Política Agrícola, representando 95% das subvenções.

E as **Constituições de Provisões** cresceram 2.240,37 %, em destaque nas provisões para riscos cíveis no órgão da **Conab**, decorrente de ajustes conforme recomendação da auditoria do órgão.



Ministério da Agricultura, Pecuária e Abastecimento

Relatório Contábil

6.4) Nota nº 001 – Fornecedores e Contas a Pagar

Em 30 de setembro de 2020, o **MAPA** apresentou um saldo de R\$ 470 mi (quatrocentos e setenta milhões de reais), relacionados com fornecedores e contas pagar de curto e longo prazo.

A seguir apresenta-se a tabela, segregando-se essas obrigações, entre fornecedores nacionais e estrangeiros de curto e longo prazo.

Tabela 01 – Fornecedores e Contas a Pagar – Composição.

COMPOSIÇÃO	30/09/2020	R\$ Milhões	
		31/12/2019	AH (%)
Circulante Curto Prazo	154	153	+0,65%
Nacionais	154	146	-
Estrangeiros	0	7	-
Não Circulante (Longo Prazo)	316	316	-
Nacionais	316	316	-
Total	470	469	+0,21%

Fonte: SIAFI2020, SIAFI2019 e Tesouro Gerencial.

Para os Fornecedores e Contas Pagar de Curto Prazo e Longo Prazo, em 30/09/2020, os relevantes são os Fornecedores Nacionais de Longo Prazo, os quais representam 67,23% do total a ser pago.

Na continuação, apresenta-se a tabela relacionando-se aos Órgãos contratantes com valores mais expressivos de Fornecedores e Contas a Pagar na data base de 30/09/2020.

Tabela 02 – Fornecedores e Contas a Pagar – Por Órgão Contratante.

ÓRGÃOS	30/09/2020	R\$ Milhões	
		AV (%)	
Minist. da Agricul. Pecuária e Abastecimento	80	17,02%	
Instit. Nac. de Colonização e Reforma Agrária	26	5,53%	
Empresa Brasileira de Pesquisa Agropecuária	19	4,04%	
Companhia Nacional de Abastecimento	29	6,17%	
Fundo de Defesa da Economia Cafeeira	316	67,24%	
Serviço Florestal Brasileiro	-	-	
Total	470	100%	

Fonte: SIAFI2020, SIAFI2019 e Tesouro Gerencial.

No âmbito do **MAPA**, o **Funcafé** é responsável por 67,24% do total das obrigações.

Na tabela apresentada a seguir, relacionam-se os fornecedores mais significativos do **MAPA**. Saldos em aberto, na data base de 30/09/2020.

Tabela 03 – Fornecedores e Contas a Pagar – Por Fornecedor.

FORNECEDOR	30/09/2020	R\$ Milhões	
		AV (%)	
00000000000191 BANCO DO BRASIL SA	315,9	75,94%	
00360305000104 CAIXA ECONOMICA FEDERAL	62,98	15,14%	
24203514000102 AGÊNCIA NACIONAL DE ASSISTENCIA TECNICA E EXTENSAO RURA	10,50	2,52%	
69034668000156 SODEXO PASS DO BRASIL SERVICOS E COMERCIO S.A.	7,85	1,88%	
08097092000181 CAIXA DE ASSISTENCIA DOS EMPREGADOS DA EMPRESA BRASILEI	6,31	1,51%	
03997641000150 COOPERATIVA DE TRABALHO AGRICOLA, ASSISTENCIA TECNICA E	4,00	0,96%	
16701716003686 FCA FIAT CHRYSLER AUTOMOVEIS BRASIL LTDA.	3,19	0,76%	
07569161000220 G10 – TRASPORTES LTDA.	2,35	0,56%	
08405374000107 DELTA PROJETOS AGROPECUARIOS PARNAMIRIIM LTDA	1,66	0,4%	
806030 SERPRO – SEDE - BRASILIA	1,37	0,33%	
Total	416	100%	

Fonte: SIAFI2020 e Tesouro Gerencial.



Ministério da Agricultura, Pecuária e Abastecimento

Relatório Contábil

Em relação ao Fornecedor Banco do Brasil, o órgão **Funcafé** possui saldo de R\$ 315 mi (trezentos e quinze milhões de reais), que representa 75,94% dos 10 valores mais expressivos.

Em relação aos fornecedores no quadro a seguir, são detalhadas as principais transações:

Quadro 01 – Fornecedores – Principais Transações

R\$ Milhões			
Fornecedor	Objeto	Valor	Data de Referência
Banco do Brasil S/A	Reconhecimento de Dívida – “DAÇÃO EM PAGAMENTO”.	316	31/12/2018
Caixa Econômica Federal	Contrato De Prestação De Serviços Que Entre Si celebram a União, por meio do Ministério Da Agricultura, Pecuária e Abastecimento, e a Caixa Econômica Federal,	57	09/12/2016 a 12/03/2017 Aditivo: 12/03/2017 12/06/2017 Aditivo: 26/04/2018

Fontes: SIASG, SIAFI. Órgão: 22905, Unidade Gestora: 130137; Órgão: 22000, Unidade Gestora: 420013; 2019.

O Reconhecimento de Passivos referente ao contrato “Dação em Pagamento”, - Banco do Brasil S/A - Medida Provisória nº 2.196, de 24.08.2001. Processos nº 70010.000765/2010-96 e 21000.00734 /2001-06, refere-se ao grupo Fornecedor e contas a pagar em Longo Prazo – Órgão FUNCAFE registrado na UG do citado Órgão.

Conforme publicação no DOU, em 26 de abril de 2018 do EXTRATO DE CONTRATO Nº 1/2018, do Ministério da Agricultura, Pecuária e Abastecimento onde a Caixa Econômica Federal celebra Contrato de Prestação de Serviços abrangendo todas as atividades de gestão operacional para execução dos contratos de repasse firmados no âmbito dos programas e ações geridos pelo Mapa. Processo SEI nº 21000.012272/2018-60.



Ministério da Agricultura, Pecuária e Abastecimento

Relatório Contábil

6.5) Nota nº 002 – Obrigações Contratuais

De acordo com a posição do Balanço Patrimonial encerrado em 30/09/2020, a União, por intermédio do Ministério da Agricultura, Pecuária e Abastecimento – Mapa, possuía saldo a executar de Obrigações Contratuais no valor total de **R\$ 4.363** (quatro bilhões e trezentos e sessenta e três milhões de reais), valor este extraído do quadro de compensações no Balanço Patrimonial para a data de 30/09/2020. Apresentamos tabela extraída do SIAFI consolidando as obrigações contratuais referentes ao 3º Trimestre de 2020, conforme abaixo:

Tabela 01 – Obrigações Contratuais – Composição.

ITENS	R\$ Milhões			
	30/09/2020	31/12/2019	AV (%)	AH (%)
Aluguéis	13	19	0,30%	-31,63%
Fornecimento de Bens	135	1.057	3,09%	-87,23%
Empréstimos e Financiamentos	1.305	1.243	29,90%	5,01%
Seguros	72	670	1,64%	-89,31%
Serviços	2.816	3.279	64,54%	-14,12%
Demais	23	28	0,52%	-20,14%
Total	4.363	6.296	100,00%	-30,70%

Fonte: SIAFI2020, SIAFI2019 e Tesouro Gerencial.

Com base nas informações da tabela 01, as obrigações contratuais do Mapa apresentaram decréscimo em quase todas as rubricas, sendo mais significativos nas rubricas Seguros, que teve um decréscimo de 89,31%, e Fornecimento de Bens, que teve um decréscimo de 87,23%. Dentre as obrigações contratuais relacionadas, as de Serviços representam 64,54% do total das obrigações assumidas pelo Ministério.

Tabela 02 – Obrigações Contratuais – Por Órgão Contratante.

ÓRGÃO	R\$ Milhões	
	30/09/2020	AV (%)
MINIST. DA AGRICULT., PECUARIA E ABASTECIMENTO	1.008	23,09%
INSTIT. NAC. DE COLONIZACAO E REFORMA AGRARIA	526	12,05%
EMPRESA BRASILEIRA DE PESQUISA AGROPECUARIA	315	7,21%
COMPANHIA NACIONAL DE ABASTECIMENTO	1.172	26,87%
FUNDO DE DEFESA DA ECONOMIA CAFEIEIRA	1.309	29,99%
SERVICO FLORESTAL BRASILEIRO	34	0,78%
Total	4.363	100,00%

Fonte: SIAFI2020, SIAFI2019 e Tesouro Gerencial.

A tabela 02, acima, relaciona os órgãos subordinados contratantes na data-base de 30/09/2020. O órgão com maior montante de obrigações contratuais é o **FUNCAFÉ** - com 29,99% do valor total das obrigações contratuais, sendo a maior parte dessas obrigações (99,69%) referentes a Empréstimos e Financiamentos – seguido da **CONAB** – com 26,87% do valor total das obrigações contratuais, das quais 98,95% refere-se a contrato de Serviços.

Tabela 03 – Obrigações Contratuais – Por Contratado.

Contratado	R\$ Milhões	
	30/09/2020	AV (%)
00531590000189 INSTITUTO CONAB DE SEGURIDADE SOCIAL – CIBRIUS	911	20,88%
69034668000156 SODEXO PASS DO BRASIL SERVICOS E COMERCIO S.A.	235	5,39%
60746948000112 BANCO BRADESCO S.A.	227	5,21%
07237373000120 BANCO DO NORDESTE DO BRASIL AS	214	4,91%
01023570000160 BANCO RABOBANK INTERNATIONAL BRASIL S/A	165	3,79%
60498557000126 BANCO DE TOKYO-MITSUBISHI UFJ BRASIL S/A	151	3,47%
00000000000191 BANCO DO BRASIL AS	107	2,46%
03143181000101 CAST INFORMATICA S/A	102	2,34%
33479023000180 BANCO CITIBANK S A	91	2,08%
58616418000108 BANCO FIBRA AS	88	2,01%
Total dos 10 primeiros Contratados mais relevantes	2.293	52,55%
→ Demais Obrigações – Por Contratado.	2.070	47,45%
Total	4.363	100%

Fonte: SIAFI2020, SIAFI2019 e Tesouro Gerencial.



Ministério da Agricultura, Pecuária e Abastecimento

Relatório Contábil

A tabela 03 acima relaciona os dez contratados que estão com os valores mais expressivos na data-base de 30/09/2020. Os dois contratados com valores mais expressivos são da **CONAB**. Sendo que a obrigação contratual com a CIBRIUS, no valor de R\$ 911 milhões, representa 77,71% de todas as obrigações contratuais da CONAB e 32,35% de todas as obrigações contratuais de Serviços assumidas pelo Ministério.



Ministério da Agricultura, Pecuária e Abastecimento

Relatório Contábil

6.6) Nota nº 003 - Provisões

Em 30 de setembro de 2020 o MAPA apresentou um saldo de **R\$ 656 mi** (seiscentos e cinquenta e seis milhões de reais), relacionados a provisões de longo prazo.

Na tabela a seguir, é apresentada a composição das provisões do 3º trimestre 2020.

Tabela 01 – Provisões – Composição

COMPOSIÇÃO	R\$ Milhões		
	30/09/2020	31/12/2019	AH (%)
Provisões a curto prazo	0	36	-100%
Provisões a longo prazo	656	724	-9,39%
Total	656	760	-13,68%

Fonte: SIAFI2020, SIAFI2019 e Tesouro Gerencial.

Tabela 02 – Provisões de Curto Prazo – Composição

Provisões	R\$ Milhões		
	30/09/2020	31/12/2019	AH (%)
Riscos Trabalhistas a Curto Prazo	0	24	-100%
Riscos Cíveis a Curto Prazo	0	12	-100%
Total	0	36	-100%

Fonte: SIAFI2020, SIAFI2019 e Tesouro Gerencial.

Podemos observar que as Provisões a Curto Prazo foram zeradas no período até 30/09/2020.

Provisões de Longo Prazo

O item Provisões de Longo Prazo do Passivo Não Circulante é constituído principalmente por provisões para Riscos de Indenizações Trabalhistas pela Embrapa e **CONAB** no valor de **R\$ 511 mi** (quatrocentos e sete milhões de reais).

As provisões de longo prazo estão distribuídas conforme a tabela a seguir.

Tabela 03 – Provisões de Longo Prazo por Órgão

Órgãos	R\$ Milhões	
	30/09/2020	AV (%)
Empresa Brasileira de Pesquisa agropecuária – Embrapa	249	37,96%
Companhia Nacional de Abastecimento – CONAB	407	62,04%
Total	656	100%

Fonte: SIAFI2020 e Tesouro Gerencial.

A **CONAB** é responsável por 62,04% do total de provisões a longo prazo.

Tabela 04 – Provisões a Longo Prazo - Composição

Provisões	R\$ Milhões		
	30/09/2020	31/12/2019	AH(%)
Riscos Fiscais	9	3	
Riscos Trabalhistas	511	220	132,37%
Riscos Cíveis	136	500	-272%
Total	656	723	-10,21%

Fonte: SIAFI2020, SIAFI2019 e Tesouro Gerencial.



Ministério da Agricultura, Pecuária e Abastecimento

Relatório Contábil

A Provisão para Indenizações Trabalhistas é a mais relevante dentre as de longo prazo. Em **30/09/2020**, o saldo apresentado na conta foi de **R\$ 511 mi (quinhentos e onze milhões de reais)**, sendo na **Embrapa R\$ 249 mi (duzentos e quarenta e nove milhões de reais)** e na **CONAB R\$ 262 mi (duzentos e sessenta e dois milhões de reais)**.

EMBRAPA

R\$ Milhões

Natureza	Valor Estimado em Mar/2020	Descrição Sucinta dos Principais Objetos
Trabalhistas		
Prováveis	49	Ad. Insalubridade/ Ad. Periculosidade/Horas in itinere/Horas extras/Redução de Jornada/Incorporação de Gratificação/Jornalistas/ (*) Pagamento de Premiação.
Sub-total		
Cíveis		
Prováveis	2	Anulação de ato administrativo
Sub-total		
Previdenciários		
Prováveis	20	Encargos Previdenciários
Sub-total		
Tributários		
Prováveis	178	Anulação de débito fiscal/ ITR - INSS - Secretaria da Receita Federal do Brasil - União Federal - CEF
Sub-total		
TOTAL	249	

Fonte: Embrapa

Notas Explicativas:

- (1) A Planilha consiste dos processos ativos, onde a Embrapa é Ré, da Justiça Trabalhista e Federal.
- (2) Provisão Trabalhista: (*) Pagamento Promoção -são ações decorrentes do cancelamento do processo de premiação por desempenho institucional 2019, ano base 2018. O SINPAF pleiteou tutela de urgência para retorno imediato do processo de premiação, suspendendo a decisão do CONSAD, pleiteou também, o pagamento do prêmio. Embora os valores atribuídos às causas sejam relativamente baixos, eventual julgamento favorável destas ações pode ensejar o pagamento de parcela equivalente a 1,5% do orçamento da Embrapa (aproximadamente R\$ 54 milhões de reais).
- (3) Provisão Tributária: a) Deve-se considerar o seguinte: 80% (oitenta por cento) sobre o montante existente na conta depósitos judiciais das ações de natureza tributária, o saldo fornecido pela SGE/GFC/EFI, atualizado até 30/09/2020; b) as ações de Anulação de débito fiscal.



Ministério da Agricultura, Pecuária e Abastecimento

Relatório Contábil

6.7) Nota nº 004 – Imobilizado

O imobilizado é composto pela parte tangível (bens móveis e imóveis), o qual é preservado para a utilização em produção ou fornecimento de bens ou serviços e fins administrativos. Seu reconhecimento se dá com base no valor de aquisição, construção ou produção. Após o reconhecimento inicial no Sistema de Controle Patrimonial ficam sujeitos à depreciação, amortização ou exaustão (quando tiverem vida útil definida), bem como redução ao valor recuperável ou reavaliação.

Os gastos ocorridos após a aquisição, construção ou produção são incorporados ao valor do imobilizado desde que esses mesmos gastos aumentem a vida útil do bem e sejam capazes de gerar benefícios econômicos futuros. Se os gastos não gerarem esses benefícios, eles devem ser reconhecidos diretamente como variações patrimoniais diminutivas do período.

Em 30 de setembro de 2020, a União por meio do MAPA apresentou um saldo de **R\$ 322.636.000 mi** (trezentos e vinte e dois bilhões seiscientos e trinta e seis milhões de reais), líquidos da depreciação e amortização e representou um acréscimo de 1,62% em relação ao 4º trimestre/2019. O aumento decorreu pela incorporação de vários órgãos ao **MAPA**, tais como: SEAP/PR, SEAD/PR, INCRA e SFB.

Na tabela a seguir, é apresentada a composição do Subgrupo Imobilizado, para os exercícios de 2020 e 2019.

Tabela 01 – Imobilizado – Composição

	R\$ Milhões		
	30/09/2020	31/12/2019	AH (%)
Bens Móveis	1.259	1.297	-2,93%
(+) Valor Bruto Contábil	2.498	2.433	2,67%
(-) Depreciação/Amortização/Exaustão Acum. de Bens Móveis	(1.212)	(1.109)	9,29%
(-) Redução ao Valor Recuperável de Bens Móveis	(27)	(27)	0%
Bens Imóveis	321.377	316.206	1,63%
(+) Valor Bruto Contábil	322.358	317.152	1,64%
(-) Depr./Amortização/Exaustão Acum. de Bens Imóveis	(981)	(946)	3,70%
(-) Redução ao Valor Recuperável de Bens Imóveis	-	-	-
Total	322.636	317.504	1,62%

Fonte: SIAFI2020, SIAFI2019 e Tesouro Gerencial.

Bens Móveis

Os Bens Móveis em 30/09/2020 totalizavam em R\$ **1.259.000 mi** (um bilhão, duzentos e cinquenta e nove milhões de reais), líquidos de depreciação/redução ao valor recuperável acrescidos de bens advindos dos órgãos incorporados ao MAPA por força do Decreto nº 9.667/2019 e estão distribuídos em várias contas contábeis conforme detalhado na tabela a seguir.

Tabela 02 – Bens Móveis – Composição

	R\$ Milhões		
Bens Móveis - Composição	30/09/2020	31/12/2019	AH (%)
Máquinas, Aparelhos, Equipamentos e Ferramentas	1.093	1.047	4,40%
Bens de Informática	490	473	3,59%
Móveis e Utensílios	257	253	1,58%
Material Cultural, Educacional e de Comunicação	35	36	-2,78%
Veículos	460	459	0,22%
Peças e Conjuntos de Reposição	-	-	-
Bens Móveis em Andamento	6	9	-33,33%
Bens Móveis em Almoxarifado	35	36	-2,78%
Armamentos	-	-	-
Semoventes e Equipamentos de Montaria	5	5	0%
Demais Bens Móveis	117	116	0,86%
Depreciação / Amortização Acumulada	(1.212)	(1.109)	9,29%
Redução ao Valor Recuperável	(27)	(27)	0%
Ativos de Concessão de Serviços	-	-	-
Total	1.259	1.297	-2,93%

Fonte: SIAFI2020, SIAFI2019 e Tesouro Gerencial.



MINISTÉRIO DA AGRICULTURA, PECUÁRIA E ABASTECIMENTO

Relatório Contábil

Dos Bens Móveis registrados, o valor de 19.458.917,55 (dezenove milhões, quatrocentos e cinquenta e oito mil, novecentos e dezessete reais e cinquenta e cinco centavos) no fechamento do balanço 2019 refere-se à conta de Bens Não Localizados. No final do 3º Trimestre/2020 este valor aumentou para R\$ 19.595.947,97 (dezenove milhões quinhentos e noventa e cinco mil novecentos e quarenta e sete reais e noventa e sete centavos).

Foi gerado o Processo SEI nº 21000.004025/2017-17 em que as Unidades Descentralizadas da Administração Direta envolvidas se comprometeram, inclusive com prazos, nas respectivas apurações de responsabilidades dos saldos remanescentes da conta de Bens Não Localizados.

Bens Imóveis

Os Bens Imóveis da União em 30/09/2020 totalizavam R\$ 321.377 (trezentos e vinte e um bilhões, trezentos e setenta e seis milhões de reais), líquidos de depreciação/amortização e teve um aumento de 1,63% em relação ao período de 31/12/2019, com maior concentração no Órgão do INCRA, advindo ao MAPA por força do Decreto nº 9.667/2019, no valor líquido de R\$ 313.058 (trezentos e treze bilhões, cinquenta e oito milhões de reais) e estão distribuídos em várias contas contábeis, conforme demonstrado na tabela abaixo. Ainda sobre o INCRA o TCU por meio do Acórdão 1331/2019, Itens 5.3.1.7 e 5.3.1.8 fez apontamentos no Relatório de 2018 a fim de fazer constar no Relatório de 2019 as recomendações contidas nos citados itens, ou seja, adotar medidas para registro no SIAFI das parcelas de glebas públicas federais certificadas e regularizar as distorções na valoração e contabilização no SIAFI.

Tabela 03 – Bens Imóveis – Composição por Órgãos

Órgão UGE	R\$ Milhões												AV
	MIN.AGRICULTURA		INCRA		EMBRAPA		CONAB		SFB		TOTAIS		
Contas	set/20	dez/19	set/20	dez/19	set/20	dez/19	set/20	dez/19	set/20	dez/19	set/20	dez/19	dez/19
Bens de Uso Especial	7.559	5.125	163.937	161.332	516	473	303	278	1	-	172.316	167.209	3,05%
Bens Dominicais		-	149.065	148.912		-		-		-	149.065	148.912	0,10%
Bens Imóveis em Andamento	112	118	425	423	43	71	32	31	3	3	615	646	-4,8%
Benefitorias em Propriedade de Terceiros	20	20	2	2	211	210	1	1		-	234	234	0%
Instalações	20	18	16	16	86	86		-		-	122	119	2,52%
Demais Bens Imóveis	0	-	5	5		-	0	27		-	5	32	-84,37%
Deprec./Acum./Amort. Acumulada - Bens Imóveis	-47	-45	-392	-382	-327	-309	-214	-210		-	-980	-946	3,59%
Total	7.664	5.236	313.058	313.068	529	531	122	127	4	3	321.377	316.206	1,63%

Fonte: SIAFI2020, SIAFI2019 e Tesouro Gerencial



MINISTÉRIO DA AGRICULTURA, PECUÁRIA E ABASTECIMENTO

Relatório Contábil

Tabela 03.a – Bens Imóveis – Composição Total

	R\$ Milhões		
Bens Imóveis – Composição	30/09/2020	31/12/2019	AH (%)
Bens de Uso Especial	172.316	167.209	3,05%
Bens de Uso Comum do Povo	-	-	-
Bens Dominicais	149.065	148.912	0,10%
Bens Imóveis em Andamento	615	646	-4,8%
Instalações	122	119	2,52%
Demais Bens Imóveis	5	32	-84,37%
Benfeitorias em Propriedade de Terceiros	234	234	0%
Redução ao Valor Recuperável	-	-	-
Depreciação / Amortização Acumulada – Bens Imóveis	(980)	(946)	3,59%
Totais	321.377	316.206	1,63%

Fonte: SIAFI2020, SIAFI2019 e Tesouro Gerencial.

De acordo com a tabela anterior, os BENS DE USO ESPECIAL apresentaram um acréscimo de 3,05% de todos os bens imóveis reconhecidos contabilmente no Balanço Patrimonial do 3º trimestre/2020, perfazendo o montante de **R\$ 172.316.000 mi** (cento e setenta e dois bilhões trezentos e dezesseis milhões de reais) a valores brutos.

Em síntese, os BENS DE USO ESPECIAL os quais consideram os mais relevantes na composição do patrimônio imobiliário federal são constituídos conforme tabela abaixo:

Tabela 04 – Bens de Uso Especial – Composição

	R\$ Milhões		
Bens de Uso Especial – Composição	30/09/2020	31/03/2019	AH (%)
Fazendas, Parques e Reservas	92.833	91.882	1,03%
Terrenos, Glebas	70.652	68.974	2,43%
Aquartelamentos	-	-	-
Imóveis de Uso Educacional	1	1	0%
Edifícios	1.106	1.051	5,23%
Complexos, Fábricas e Usinas	1.657	1.657	0%
Imóveis Residenciais e Comerciais	119	120	0,83%
Aeroportos, Estações e Aeródromos	1	1	0%
Outros Bens Imóveis de Uso Especial	1.779	1.765	0,79%
Unidade/instalação de Aquicultura/P	4.168	1.759	136,95%
Totais	172.316	167.210	3,05%

Fonte: SIAFI2020 e Tesouro Gerencial.

CESSÃO DE USO – BENS CEDIDOS (fonte: SIAFI 2019 E 2020)

R\$ milhões

ÓRGÃO	Valor em 30/09/2020	Valor em 31/12/2019
MAPA-Adm. Direta	1	1
INCRA	-	-
CONAB	12	20
Total	13	21

COMODATO DE BENS – CONCEDIDOS

R\$ milhões

ÓRGÃO	Valor em 30/09/2020	Valor em 31/12/2019
MAPA-Adm. Direta	-	-
INCRA	-	-
EMBRAPA	10	9
CONAB	-	-
Total	10	9

MERCADORIAS E BENS EM PODER DE TERCEIROS

R\$ milhões

ÓRGÃO	Valor em 30/09/2020	Valor em 31/12/2019
MAPA-Adm. Direta	13	13
EMBRAPA	-	-
CONAB	201	316
Total	214	329



Ministério da Agricultura, Pecuária e Abastecimento

Relatório Contábil

(a) Reavaliação, redução ao valor recuperável, depreciação, amortização e exaustão

Os procedimentos para registro da reavaliação, redução a valor recuperável, depreciação, amortização e exaustão na Administração Pública Direta da União, suas autarquias e fundações tem como base legal a Lei nº 4.320/1964, Lei Complementar nº 101/2000, NBCASP, MCASP e Lei nº 10.180/2001. Os procedimentos contábeis estão descritos, de maneira mais detalhada, no Manual SIAFI Web, Macrofunção 02.03.30, disponível no sítio da STN e na Portaria Conjunta STN/SPU nº 3/2014. As empresas públicas e sociedades de economia mista, que devem seguir a Lei nº 6.404/1976, embasam seus procedimentos nas leis próprias e nos normativos fiscais, o que pode acarretar algumas divergências.

Em níveis do MAPA não foi vislumbrado as reavaliações e reduções ao valor recuperável dos bens por conta contábil anteriores ao ano de 2010, tendo em vista que o Gestor do principal Sistema de Controle Patrimonial, o ASI da Link data S/A, que englobam as Superintendências Federais de Agricultura e os Laboratórios Nacionais Agropecuários, gestor do Sistema de Controle Patrimonial da CEPLAC, não se manifestou quanto às providências da Macrofunção SIAFI Web 02.03.35.

Quanto ao Gestor do Sistema de Controle Patrimonial do INMET e seus Distritos Meteorológicos foi providenciado o registro da conta de REDUÇÃO AO VALOR RECUPERÁVEL DE IMOBILIZADO:

UNIDADE GESTORA		R\$ milhões
		VALOR R\$
INSTITUTO NACIONAL DE METEOROLOGIA		15
DISTRITO DE METEOROLOGIA DE RECIFE		-
DISTRITO DE METEOROLOGIA DE SALVADOR		-
DISTRITO DE METEOROLOGIA DE BELO HORIZONTE		2
DISTRITO DE METEOROLOGIA DO RIO DE JANEIRO		2
DISTRITO DE METEOROLOGIA DE MANAUS		1
DISTRITO DE METEOROLOGIA DE BELEM		1
LABORATORIO NACIONAL AGROCECUARIO DO PARA		1
TOTAL		22

(a.1) Reavaliação

Segundo a Portaria Conjunta STN/SPU nº 3/2014 os valores dos bens imóveis de uso especial da União, autarquias e fundações públicas federais deverão ser reavaliados, aqueles nos quais seja aplicado, a título de benfeitorias, valor percentual igual ou superior ao estipulado pela SPU; houver alteração de área construída, independentemente do valor investido; seja comprovada a ocorrência de quaisquer sinistros, tais como incêndio, desmoraonamento, desabamento, arruinamento, dentre outros.

Os valores são atualizados sistematicamente, a cada ano, na data base de 31 de dezembro, independentemente da classificação, considerando os parâmetros e características específicas dos imóveis e preços unitários regionais, atualizados periodicamente.

(a.2) Redução ao valor recuperável de ativos - Impairment

- A área de patrimônio da Embrapa emitiu Nota Técnica informando que os bens móveis, semoventes e benfeitorias estão registrados contabilmente com valores compatíveis àqueles aplicados no mercado.
- O Laboratório Agropecuária do Pará registrou a redução ao valor recuperável de bens baseado no relatório da empresa **LINK DATA INFORMÁTICA E SERVIÇOS S/A** e **Processo Sei nº 21003.000660/2018/78** no valor de **R\$ 1.224.973,65**, pois a empresa foi contratada para fazer o saneamento do patrimônio e as reavaliações dos Bens.
- A metodologia de avaliação dessa indicação de redução ao valor recuperável, bem como a mensuração do valor seguiram as orientações do MCASP (Parte II – Procedimentos Contábeis Patrimoniais) e estão descritas de forma mais detalhada no Manual SIAFI Web, Macrofunção 020330, disponível no sítio da STN (www.tesouro.gov.br).

(a.3) Depreciação, amortização ou exaustão de bens imóveis não cadastrados no SPIUnet e bens móveis

A base de cálculo para a depreciação, amortização e exaustão é o custo do ativo imobilizado, compreendendo tanto os custos diretos como os indiretos. O método de cálculo dos encargos de depreciação a ser utilizado para toda a Administração Pública direta, autárquica e fundacional para os bens imóveis que não são cadastrados no SPIUnet e para os bens móveis é o das quotas constantes.

Como regra geral, a depreciação dos bens imóveis não cadastrados no SPIUnet e dos bens móveis será iniciada a partir do primeiro dia do mês seguinte à data da colocação do bem em utilização. Porém, quando o valor do bem adquirido e o valor da depreciação no primeiro mês sejam relevantes, admite-se, em caráter de exceção, o cômputo da depreciação em fração menor do que um mês.



Ministério da Agricultura, Pecuária e Abastecimento

Relatório Contábil

O Plano Interno de Procedimentos Contábeis Patrimoniais (PIPCP) sobre os ativos de infraestrutura definiu que o reconhecimento, mensuração e evidenciação, bem como a respectiva depreciação, amortização ou exaustão, reavaliação e redução ao valor recuperável para os bens de infraestrutura terá o prazo para implantação desses procedimentos contábeis até 31/12/2018, sendo a obrigatoriedade dos registros a partir de 01/01/2019.

(a.4) Depreciação de bens imóveis cadastrados no SPIUnet

A Portaria Conjunta STN/SPU nº 3/2014, dispõe sobre procedimentos e requisitos gerais para mensuração, atualização, reavaliação e depreciação dos bens imóveis da União, autarquias e fundações públicas federais, controlados pelo SPIUnet.

O SPIUnet é um sistema de cadastro e controle de imóveis da União e de terceiros utilizados pelos Órgãos Federais, que mantém atualizado o valor patrimonial dos imóveis. O sistema é interligado ao SIAFI para o reconhecimento contábil das adições, baixas e transferências, exceto a depreciação, que por sua vez é registrado no SIAFI por meio de um arquivo que é encaminhado pela SPU à STN, para que seja contabilizado no SIAFI.

O valor depreciado dos bens imóveis da União, autarquias e fundações públicas federais é apurado mensal e automaticamente pelo sistema SPIUnet sobre o valor depreciável da acessão, utilizando-se para tanto o Método da Parábola de Kuentzle e a depreciação será iniciada no mesmo dia que o bem for colocado em condições de uso.

O Método da Parábola de Kuentzle distribui a depreciação ao longo da vida útil da benfeitoria, segundo as ordenadas de uma parábola, apresentando menores depreciações na fase inicial e maiores na fase final, o que é compatível com o desgaste progressivo das partes de uma edificação, o cálculo é realizado de acordo com a seguinte equação:

$Kd = (n^2 - x^2) / n^2$, onde:

Kd = coeficiente de depreciação

n = vida útil da acessão

x = vida útil transcorrida da acessão

A vida útil será definida com base no informado pelo laudo de avaliação específico ou, na sua ausência, por parâmetros predefinidos pela SPU, segundo a natureza e características dos bens imóveis. Nos casos de bens reavaliados, independentemente do fundamento, a depreciação acumulada deve ser zerada e reiniciada a partir do novo valor.



Ministério da Agricultura, Pecuária e Abastecimento

Relatório Contábil

Ajustes de Exercícios Anteriores realizados em contrapartida no Imobilizado

São considerados os decorrentes de efeitos da mudança de critério contábil, ou da retificação de erro imputável a determinado exercício anterior, e que não possam ser atribuídos a fatos subsequentes, devendo ser reconhecidos à conta do patrimônio líquido.

Ajustes de Exercícios Anteriores – Imobilizado

Em R\$ 1,00

Órgão	NL - Classificação Contábil 1	NS - Classificação Contábil 1	Saldo - Moeda Origem (Conta Contábil)
MIN.AGRICULTURA	-9	123110102	(864)
		123110107	(35.025)
		123110201	(6.573)
		123110303	(1.054)
		123119905	(3.767)
		123810100	66.887.622
EMBRAPA	-9	123110101	(62.917)
		123110103	(29.317)
		123110201	213.670
		123110301	276.587
		123110303	276.587
		123110402	(345.987)
		123119908	(9.087.864)
		123810100	(303.802.135)
SFB	-9	123110101	(896.025)
TOTAL	-9	123810100	(22.560.458)
	123110301	-9	9.331
TOTAL			(269.168.189)

Fonte: Tesouro Gerencial

* Esta tabela foi gerada em R\$ e não em R\$ milhões a fim de que os valores não fossem “perdidos”, visto que entendemos ser relevante o destaque desses ajustes no Imobilizado.



Ministério da Agricultura, Pecuária e Abastecimento

Relatório Contábil

6.8) Nota nº 005 – Intangível

Os direitos que tenham por objeto bens incorpóreos destinados à manutenção da atividade pública ou exercidos com essa finalidade são mensurados ou avaliados com base no valor de aquisição ou de produção, deduzido do saldo da respectiva conta de amortização acumulada (quando tiverem vida útil definida) e do montante acumulado de quaisquer perdas do valor que tenham sofrido ao longo de sua vida útil por redução ao valor recuperável (*impairment*).

Ativos intangíveis gerados internamente não são capitalizados, sendo reconhecidos como variação patrimonial diminutiva em que foram incorridos, exceto nos gastos com desenvolvimento que atendam aos critérios de reconhecimento relacionados à conclusão e uso dos ativos, geração de benefícios econômicos futuros, identificáveis, controláveis, dentre outros.

No MAPA não há ativos intangíveis gerados internamente e intangíveis a título gratuito a serem avaliados.

Ativos intangíveis com vida útil indefinida não são amortizados, mas devem ser testados anualmente em relação a perdas por redução ao valor recuperável, individualmente ou no nível da unidade geradora de caixa. A avaliação de vida útil indefinida é revisada anualmente para determinar se essa avaliação continua a ser justificável. Caso contrário, a mudança na vida útil de indefinida para definida é feita de forma prospectiva, **mas o MAPA até a presente data não procedeu ao teste de recuperabilidade e não avalia anualmente se a vida útil indefinida é justificável.**

Conforme anexo à Portaria STN nº 548, de 24 de setembro de 2015, DOU 29/09/2015, o Plano Interno de Procedimentos Contábeis Patrimoniais (PIPCP) definiu que o reconhecimento, mensuração e evidenciação de softwares, marcas, patentes, licenças e congêneres, classificados como intangíveis e eventuais amortização, reavaliação e redução ao valor recuperável terão o prazo para implantação, preparação de sistemas desses procedimentos até 31/12/2018, sendo a obrigatoriedade dos registros a partir de 01/01/2019.

Em 30/09/2020, o MAPA apresentou um saldo de **R\$ 107 mi** (noventa e sete milhões de reais), relacionados ao intangível, líquidos de amortização mais os softwares não localizados.

Na tabela a seguir é apresentada a composição do Subgrupo Intangível, para os exercícios de 2020 e 2019.

Tabela 01 – Intangível – Composição.

Intangível – Composição	R\$ Milhões		
	30/09/2020	31/12/2019	AH (%)
Software com Vida Útil Definida	91	106	-14,15%
Software com Vida Útil Indefinida	55	6	816,66%
Marcas Direitos e Patentes - Vida Útil Definida	-	-	-
Marcas Direitos e Patentes – Vida Útil Indefinida	-	-	-
Direito de Uso de Imóvel - Prazo Determinado	-	-	-
Direito de Uso de Imóvel - Prazo Indeterminado	-	-	-
Amortização Acumulada	(50)	(49)	(2) %
Redução ao Valor Recuperável de Intangível	-	-	-
Softwares Não Localizados	1	1	-
Total	97	64	51,56 %

Fonte: SIAFI2020, SIAFI2019 e Tesouro Gerencial.

Tabela 02 – Adições e Baixas no Intangível – Por Órgão – até este Trimestre.

	Órgão UGE	Conta Contábil	R\$ Milhões		
			ADIÇÕES	BAIXAS	
22000	MINISTÉRIO DA AGRICULTURA PECUÁRIA E ABASTECIMENTO.	124110201	'= SOFTWARES	0	0
22201	INCRA	124110101	=SOFTWARES	0	0
22202	EMPRESA BRASILEIRA DE PESQUISA AGROPECUARIA	124110101	'= SOFTWARES	0	0
		124110102	=SOFTWARES	0	0
		124110202	'= SOFTWARES EM FASE DE DESENVOLVIMENTO	29	0
22211	CONAB	124110101	=SOFTWARES	3	3
44208	SFB	124110101	=SOFTWARES	2	2

Fonte: SIAFI2020 e Tesouro Gerencial.



Ministério da Agricultura, Pecuária e Abastecimento

Relatório Contábil

Redução ao Valor Recuperável de Ativos – *Impairment*

Na aplicação do teste de redução do valor recuperável de ativos, o valor contábil de um ativo ou unidade geradora de caixa é comparado com o seu valor recuperável. O valor recuperável é o valor de mercado de um ativo menos o custo para a sua alienação, ou o valor que a entidade do setor público espera recuperar pelo uso futuro desse ativo nas suas operações, o que for maior.

Mas o MAPA não realizou o teste de recuperabilidade dos ativos intangíveis, pois não dispõe de servidores especializados e qualificados para avaliar a imparidade (*impairment*) dos ativos.

Ajustes de Exercícios Anteriores realizados no Intangível

São considerados os decorrentes de efeitos da mudança de critério contábil, ou da retificação de erro imputável a determinado exercício anterior, e que não possam ser atribuídos a fatos subsequentes, devendo ser reconhecidos à conta do patrimônio líquido.

Tabela 03 – Ajustes de Exercícios Anteriores no Intangível

Órgão UGE	NL - Classificação Contábil 1	NS - Classificação Contábil 1	R\$ Milhões
			Movim. Líquido - R\$ (Conta Contábil)
EMPRESA BRASILEIRA DE PESQUISA AGROPECUARIA	-9	124110101	14.727,90
		124810100	31.826.179,67

Fonte: Tesouro Gerencial 2020

6.9) Nota nº 006 – Investimentos

Os investimentos no **MAPA** são compostos por: (i) Participações Permanentes; e (ii) Demais Investimentos.

Tabela 01 – Investimentos do MAPA – Composição:

Investimentos	R\$ Milhões		
	30/09/2020	31/12/2019	AH (%)
Participação Avaliada por Equivalência Patrimonial	0	0	-
Participações Avaliadas pelo MEP - Estado	2	2	-
Redução valor Recuperável Investimento – Participação Permanente	-22	-22	-
Participações avaliadas pelo Método de Custo	34	34	-
Títulos e Valores Mobiliários Permanentes	2	2	-
Total	16	16	-

Fonte: SIAFI 2019 E 2020.

CONAB

Os investimentos na **CONAB** são compostos por participações permanentes.



Ministério da Agricultura, Pecuária e Abastecimento

Relatório Contábil

Participações Permanentes

Tabela 02 – Investimentos da CONAB – Composição

	30/06/2020	31/12/2019	R\$ 1,00 AH (%)
Participações Permanentes	28.636.442,63	28.523.832,81	0,39%
Títulos e Valores Mobiliários Permanentes	1.112.080,63	1.196.831,68	-7,08%
Bens Imóveis não Destinados a Uso	-	-	
Bens Móveis não Destinados a Uso	-	-	
Redução ao Valor Recuperável de Investimento	(21.703.115,51)	(21.692.788,33)	0,05%
Total	8.045.407,75	8.027.876,16	8,68%

Fonte: SIAFI 2020 e SIAFI 2019

Tabela 03 – Demais Investimentos da CONAB

	30/09/2020	31/12/2019	R\$ 1,00 AH (%)
Demais Investimentos			
* Títulos e Valores Mobiliários Permanentes	1.112.080,63	1.196.831,68	- 7,08%
* Bens Móveis não Destinados a Uso		-	-
Total	1.112.080,63	1.196.831,68	- 7,08%

Fonte: SIAFI 2020 e SIAFI 2019

Abaixo (Tabela 3) estão os dois maiores investimentos da **CONAB** até setembro de 2020, decrescidos da redução ao valor recuperável. Os dois maiores investimentos representam 68,43% do total.

Tabela 04 – Maiores Investimentos da CONAB

	30/09/2020	R\$ 1,00 AV (%)
Companhia de Desenvolvimento Agropecuário do Paraná	2.918.437,66	42,09%
COMPANHIA DE ARMAZÉNS E SILOS DO Estado de Minas Gerais - CASEMIG	1.804.561,24	27,34%
Demais	2.119.329,89	30,57%
Total	6.842.328,79	100,00%

FONTE: SIAFI 2020.



Ministério da Agricultura, Pecuária e Abastecimento

Relatório Contábil

Tabela 05 - Mutações dos Investimentos – Participação Permanentes (decrecidas da redução ao valor recuperável)

R\$ 1,00

EMPRESA	Saldo em 31/12/2019	Aportes de Capital	Resultado de Participação em Investimento	Dividendos	Outros Resultados	Saldo em 30/09/2020
Centrais Elétricas Brasileiras S.A.	838.268,33	-	-	-	-	685.807,40
Engie Brasil Energia S.A.	3.856,16	-	-	-	-	3.856,16
Telefônica Brasil S.A.	0,00	-	-	-	-	33.419,64
Companhia de Armazéns Gerais e Entrepósitos do Acre	0,00	-	-	-	-	232.798,00
Banco Da Amazônia S.A.	103,17	-	-	-	-	102,17
Ribeiro Cordeiro Indústria e Comércio S.A.	334.135,09	-	-	-	-	334.135,09
Frigorífico Vale Do Tocantins S A	232.646,57	-	-	-	-	696,00
Banco Do Nordeste Do Brasil S.A.	21,19	-	-	-	-	16,55
Vicunha Têxtil S.A.	1.720,50	-	-	-	-	1.720,50
Primeinvest Empreendimentos Imobiliários S.A	70.161,00	-	-	-	-	70.161,00
Procter & Gamble do Nordeste S.A. - em liquidação	0,00	-	-	-	-	1.395,27
Companhia De Armazéns E Silos Do Est. De MG - CASEMG	1.804.561,24	-	-	-	-	1.895.559,57
Companhia Brasileira De Partic. Agroindustrial Brasagro	13.441,19	-	-	-	-	13.441,19
Rural Properties Minas Gerais Participações S.A.	0,00	-	-	-	-	25.244,54
Oldcaste Participações S.A.	0,00	-	-	-	-	71.085,50
Banco De Desenvolvimento Do Espírito Santo S.A.	840,02	-	-	-	-	840,02
Morada Do Sol Participações SA	402,88	-	-	-	-	402,88
LafargeHolcim (BRASIL) S.A.	12.584,40	-	-	-	-	0,00
CEAGESP - Companhia De Entrepósitos E Armazéns Gerais De São Paulo	433.625,60	-	-	-	-	433.625,60
Algar Telecom S.A.	48.568,00	-	-	-	-	48.568,00
Companhia Paranaense De Energia	840,03	-	-	-	-	372,00
Cia De Desenvolvimento Agropecuário Do Paraná CODAPAR	2.918.437,66	-	-	-	-	2.918.437,66
Multilog S.A.	11.163,26	-	-	-	-	11.163,26
COMFIO - Companhia Catarinense De Fiação	3.880,29	-	-	-	-	0,00
Fábrica de tecidos Carlos Renaux S/A em liquidação	0,00	-	-	-	-	48.691,22
PBG S/A	4.449,15	-	-	-	-	4.449,15
Refinadora Catarinense SA	16.513,39	-	-	-	-	16.513,39
Companhia Estadual De Silos E Armazéns	80.825,36	-	-	-	-	80.825,36
TOTAL	6.831.044,48					6.933.327,12

Fonte: SIAFI 2020 e SIAFI 2019

Em 2020 houve a baixa dos investimentos LafargeHolcim S/A e COMFIO nos valores de R\$12.584,40 e R\$4.555,46, respectivamente. Em 2020 também foram realizados os registros referentes a redução ao valor recuperável nas seguintes empresas: Centrais Elétricas Brasileiras S/A (R\$152.460,93), Companhia Paraense de Energia (R\$468,03), Frigorífico Vale Do Tocantins SA (R\$231.950,57).

EMBRAPA

Os investimentos permanentes da **Embrapa** são realizados na forma de participação societária em empresas estaduais de pesquisa agropecuária, assistência, extensão rural e difusão de tecnologia, necessárias à consecução do seu objeto social. Os investimentos que não têm influência significativa são avaliados pela sistemática do custo corrigido, ou seja, os valores dos investimentos acrescidos da correção monetária até 31/12/1995, conforme legislação pertinente.



Ministério da Agricultura, Pecuária e Abastecimento

Relatório Contábil

Tabela 06 – Investimentos da EMBRAPA – Composição:

Entidade	Principal segmento de atuação	Valor investimento	% de Participação da Embrapa	R\$ milhares	
				Patrimônio Líquido (Passivo a Descoberto) 2018	Resultado (Prejuízo) do Exercício 2018
- Empresa Baiana de Desenvolvimento Agrícola – EBDA ⁽¹⁾	Agricultura	631.059,00	7,74	0,00	0,00
Empresa Estadual de Pesquisa Agropecuária da Paraíba S/A – EMEPA/PB ⁽²⁾	Agricultura	1.855.377,90	45,00	4.123.062	358.826
- Empresa de Pesquisa Agropecuária e Difusão de Tecnologia de Santa Catarina S/A – EPAGRI	Agricultura	5.279.722,00	4,74	(30.001.133)	(7.448.896)
- Empresa de Assistência Técnica e Extensão Rural do Estado de Minas Gerais – EMATER	Agricultura	4.859,77	0,01	56.089.013	4.859,77
- Empresa de Pesquisa Agropecuária do Rio Grande do Norte S/A – EMPARN	Agricultura	726.984,37	49,00	(4.590.895)	(1.143.136)

Fonte: Siafi e Demonstrações Contábeis das empresas,

(1) Última Demonstração apresentada 05/09/2016 – EBDA em processo de Liquidação e

(2) Demonstração de 2018 apresentada do ano de 2018 à- EMBRAPA

Tabela 07 – Mutação dos Investimentos da EMBRAPA – composição:

Entidade	R\$ 1,00					Saldo em 30/09/2020
	Saldo em 31/12/2019	Aportes de Capital	Resultado de Participação em Investimentos	Dividendos	Outros Resultados	
EMEPA/PB	1.855.377,90	0	0	0	0	1.855.377,90
EMPARN ⁽¹⁾	726.984,37	0	0	0	0	726.984,37
Total	2.582.362,27	0	0	0	0	2.582.362,27

Fonte: SIAFI e Demonstrações das Empresas. *Valores não consolidados (EMBRAPA)



Ministério da Agricultura, Pecuária e Abastecimento

Relatório Contábil

Demais Investimentos da EMBRAPA

Os demais investimentos representam 5,90% no valor de R\$ 458.261,56, são compostos por participações em companhias do ramo de telefonia com ações negociadas na bolsa de valores BM & FBOVESPA. A Embrapa já iniciou o processo de alienação das ações, apresentando a seguinte composição:

Tabela 08 – Demais investimentos da EMBRAPA – composição

							R\$ 1,00
Companhia	Quantidade	Tipo	Valor Unitário	Valor Total	Banco	UG Responsável	
CPFL ENERGIA S/A	20	ON	30,66	551,20	BB	135046	
OI S/A	4.545	ON	1,20	7.953,75	BB	135046	
OI S/A	3.289	PN	1,50	7.959,38	BB	135046	
CONTAX	200	EO	0,01	2,00	Itaú	135046	
CONTAX	200	EP	0,01	10,00	Itaú	135046	
EMBRATEL	271.569	EO	0,01	2,71	Itaú	135046	
EMBRATEL	1.429.772	EO	0,01	14,29	Itaú	135046	
EMBRATEL	1.121.542	EP	0,01	11,21	Itaú	135046	
TELEFONICA BRASIL	187	PN	48,03	8.119,54	Bradesco	135032	
TELEFONICA BRASIL	137	PN	48,03	5.948,54	Bradesco	135033	
TELEFONICA BRASIL	125	PN	48,03	5.427,50	Bradesco	135046	
TELEFONICA BRASIL	18	PN	48,03	781,56	Bradesco	135035	
TELEFONICA BRASIL	12	ON	48,40	529,32	Bradesco	135046	
TIM PARTICIPAÇÕES	52	ON	14,20	679,12	Bradesco	135046	
TIM PARTICIPAÇÕES	312	ON	14,20	4.074,72	Bradesco	135046	
TELEFONICA BRASIL	2.942	ON	48,40	129.771,62	Bradesco	135046	
TELEFONICA BRASIL	3.547	PN	48,03	154.010,74	Bradesco	135046	
TIM PARTICIPAÇÕES	4.715	ON	14,20	61.577,90	Bradesco	135046	
TELEBRAS	142	ON	156,50	14.129,00	Bradesco	135046	
TELEBRAS	112	PN	48,40	3.335,36	Bradesco	135046	
TELEFONICA BRASIL	554	ON	14,20	24.436,94	Bradesco	135046	
TIM PARTICIPAÇÕES	523	ON	156,50	6.830,38	Bradesco	135046	
TELEBRAS	27	ON	156,50	2.686,50	Bradesco	135046	
TELEFONICA BRASIL	208	PN	48,03	9.031,36	Bradesco	135046	
TIM PARTICIPAÇÕES	666	ON	14,20	8.697,96	Bradesco	135046	
TIM PARTICIPAÇÕES	104	ON	14,20	1.358,24	Bradesco	135046	
CPFL ENERGIA S/A	12	ON	30,66	330,72	Bradesco	135046	
Total				458.261,56			

Fonte: EMBRAPA



Ministério da Agricultura, Pecuária e Abastecimento
Relatório Contábil

7) Referências

7.1) Bibliográficas

- 1) Demonstrações Contábeis da União – BGU
- 2) IPC 00 – Plano de Transição para Implantação da Nova Contabilidade
- 3) IPC 01 – Transferência de Saldos Contábeis e Controle de Restos a Pagar
- 4) IPC 02 – Reconhecimento dos Créditos Tributários pelo Regime de Competência
- 5) IPC 03 – Encerramento de Contas Contábeis no PCASP
- 6) IPC 04 – Metodologia para Elaboração do Balanço Patrimonial
- 7) IPC 05 – Metodologia para Elaboração da Demonstração das Variações Patrimoniais
- 8) IPC 06 – Metodologia para Elaboração do Balanço Financeiro
- 9) IPC 07 – Metodologia para Elaboração do Balanço Orçamentário
- 10) IPC 08 – Metodologia para Elaboração da Demonstração dos Fluxos de Caixa
- 11) IPC 11 – Contabilização de Retenções
- 12) IPC 12 – Contabilização de Transferências de Bens Móveis e Imóveis
- 13) Manual de Informações de Custos do Governo Federal – 1ª Edição - 2018
- 14) Manual do Portal de Custos do Governo Federal – 2017
- 15) MCASP – Manual de Contabilidade Aplicada ao Setor Público – 8ª Edição – Válido a partir de 2019
- 16) PCASP – Plano de Contas Aplicado ao Setor Público 2019 – Estendido
- 17) PCASP – Plano de Contas Aplicado ao Setor Público 2019 – Federação

7.2) Sítios mais utilizados pela Setorial Contábil/MAPA

- 1) www.tesouro.fazenda.gov.br
- 2) <https://tesourogerencial.tesouro.gov.br/>
- 3) www.tesourotransparente.gov.br › balanço-geral-da-uniao-bgu-trimestral
- 4) <https://conteudo.tesouro.gov.br/manuais>
- 5) www.agricultura.gov.br
- 6) portal.tcu.gov.br
- 7) portal.in.gov.br
- 8) www.cfc.org.br
- 9) www.crcdf.org.br
- 10) <http://sistemas.agricultura.gov.br/confcon>
- 11) <http://sistemas.agricultura.gov.br/sei>
- 12) <http://agronet.agricultura.gov.br/>
- 13) <https://boletim.sigepi.planejamento.gov.br>
- 14) <http://sistemasweb.agricultura.gov.br/asi>
- 15) <http://www.redesim.gov.br/servicos>
- 16) <https://siafi.tesouro.gov.br/>
- 17) <https://plataformamaisbrasil.gov.br/>
- 18) <https://spiunet.spu.planejamento.gov.br/>
- 19) <https://hod.serpro.gov.br/>
- 20) <https://cav.receita.fazenda.gov.br/>
- 21) <https://www.siapenet.gov.br/>
- 22) <http://www.agricultura.gov.br/aceso-a-informacao/demonstrativos-contabeis>