

RELATÓRIO CONTÁBIL E NOTAS EXPLICATIVAS

MINISTÉRIO DA
AGRICULTURA, PECUÁRIA
E ABASTECIMENTO



4º Trimestre/2021

MINISTÉRIO DA
AGRICULTURA, PECUÁRIA
E ABASTECIMENTO



PÁTRIA AMADA
BRASIL
GOVERNO FEDERAL

MINISTRA DE ESTADO DA AGRICULTURA, PECUÁRIA E ABASTECIMENTO

Tereza Cristina Corrêa da Costa Dias

SECRETÁRIO-EXECUTIVO

Marcos Montes Cordeiro

DIRETOR DE ADMINISTRAÇÃO

José Manoel Gomes

COORDENADOR DE CONTABILIDADE

Alberto Jeronimo Pereira

EQUIPE TÉCNICA

Divisão de Acompanhamento e Análise Contábil

José Calazans dos Santos

Serviço de Análise e Integridade Contábil

Jaqueline Pereira de Faria Silva

José Maria Magalhães Dias

Norma de Deus e Costa

Serviço de Acompanhamento e Avaliação Contábil

Alan Rodrigues Pinheiro

Renata de Oliveira Pinheiro

Divino Lúcio de Almeida

Divisão de Tomada de Contas

Samya Carolina Soares Costa

Paulo Alves de Santana Neto

Sumário

1) LISTA DE SIGLAS	5
2) LISTA DE TABELAS	8
3) LISTA DE FIGURAS	9
4) CONTEXTO OPERACIONAL	10
5) DEMONSTRAÇÕES CONTÁBEIS	12
5.1) BALANÇO FINANCEIRO	12
5.2) BALANÇO PATRIMONIAL	13
5.3) DEMONSTRAÇÕES DAS VARIAÇÕES PATRIMONIAIS	15
5.4) BALANÇO ORÇAMENTÁRIO	17
5.5) DEMONSTRAÇÃO DOS FLUXOS DE CAIXA	20
5.6) DEMONSTRAÇÃO DAS MUTAÇÕES DO PATRIMÔNIO LÍQUIDO	22
6) DECLARAÇÃO ANUAL DO CONTADOR – COM RESTRIÇÃO	23
6.1) DECLARAÇÃO DOS ÓRGÃOS SUBORDINADOS COM RESTRIÇÃO	23
6.2) DISTORÇÕES MAIS RELEVANTES	26
6.3) SISTEMAS DE CONTROLE INTERNO DESENVOLVIDOS	28
6.3.1) SISTEMAS DA ÁREA FIM	28
SECRETARIA DE INOVAÇÃO, DESENVOLVIMENTO RURAL E IRRIGAÇÃO – SDI/MAPA	28
SECRETARIA DE AQUICULTURA E PESCA SAP/MAPA	28
SECRETARIA DE DEFESA AGROPECUÁRIA – SDA/MAPA	28
SECRETARIA DE AGRICULTURA FAMILIAR E COOPERATIVISMO – SAF/MAPA	28
SECRETARIA DE POLÍTICA AGRÍCOLA – SPA/MAPA	29
SECRETARIA DE COMÉRCIO E INTERNACIONAIS – SRI/MAPA	29
6.3.2) SISTEMAS DA ÁREA MEIO	30
GABINETE DA MINISTRA – GM	30
ASSESSORIA ESPECIAL DE COMUNICAÇÃO E EVENTOS – ACE/MAPA	30
ASSESSORIA PARLAMENTAR – ASPAR/GM	30
SECRETARIA-EXECUTIVA – SE/MAPA	30
DEPARTAMENTO DE ADMINISTRAÇÃO – DA/SE	30
7) NOTAS EXPLICATIVAS	31
7.1) BASE DE PREPARAÇÃO DAS DEMONSTRAÇÕES CONTÁBEIS E DAS PRÁTICAS CONTÁBEIS	31
7.2) RESUMO DOS PRINCIPAIS CRITÉRIOS E POLÍTICAS CONTÁBEIS	31
7.3) PRINCIPAIS MUDANÇAS DE PRÁTICAS CONTÁBEIS E PROCEDIMENTOS CONTÁBEIS	35
7.4) MUDANÇAS DE ESTRUTURA ADMINISTRATIVA	35
8) COMPOSIÇÃO DOS PRINCIPAIS ITENS DAS DEMONSTRAÇÕES CONTÁBEIS	36
8.1) NOTAS EXPLICATIVAS – BALANÇO PATRIMONIAL	36
8.2) NOTAS EXPLICATIVAS – BALANÇO ORÇAMENTÁRIO	41
A) REGIME ORÇAMENTÁRIO E O CRITÉRIO DE CLASSIFICAÇÃO ADOTADOS NO ORÇAMENTO APROVADO:	41
B) PERÍODO A QUE SE REFERE O ORÇAMENTO:	42
C) ENTIDADES AGRANGIDAS:	43
D) DETACHAMENTO DAS RECEITAS E DESPESAS INTRAORÇAMENTÁRIAS, QUANDO RELEVANTE:	43

E) DETALHAMENTO DAS DESPESAS EXECUTADAS POR TIPOS DE CRÉDITOS (INICIAL, SUPLEMENTAR, ESPECIAL EXTRAORDINÁRIO):	43
F) UTILIZAÇÃO DO SUPERÁVIT FINANCEIRO E DA REABERTURA DE CRÉDITOS ESPECIAIS E EXTRAORDINÁRIOS, BEM COMO SUAS INFLUÊNCIAS NO RESULTADO ORÇAMENTÁRIO:	44
G) ATUALIZAÇÕES MONETÁRIAS AUTORIZADAS POR LEI, EFETUADAS ANTES E APÓS A DATA DA PUBLICAÇÃO DA LOA, QUE COMPÕEM A COLUNA PREVISÃO INICIAL DA RECEITA ORÇAMENTÁRIA:	44
H) INFORMAÇÕES GERAIS DA SETORIAL ORÇAMENTÁRIA / MAPA:	45
8.3) NOTAS EXPLICATIVAS – DEMONSTRAÇÕES DAS VARIACÕES PATRIMONIAIS	46
a) VPA – Impostos, Taxas e Contribuições de Melhoria:	47
b) VPA – Valorização e Ganhos com Ativos e Desincorporação de Passivos:	47
c) VPA – Outras Variações Patrimoniais Aumentativas	47
d) VPD – Uso de Bens, Serviços e Consumo de Capital Fixo	48
e) VPD – Desvalorização e Perda de Ativos e Incorporação de Passivos:	48
f) VPD – Outras Variações Patrimoniais Diminutivas:	48
8.4) NOTA Nº 001 – FORNECEDORES E CONTAS A PAGAR	49
Tabela 01 – Fornecedores e Contas a Pagar – Composição.	49
Tabela 02 – Fornecedores e Contas a Pagar – por Órgão Contratante.	49
Quadro 01 – Fornecedores – Principais Transações	50
8.5) NOTA Nº 002 – OBRIGAÇÕES CONTRATUAIS	51
Tabela 02 – Obrigações Contratuais – por Órgão Contratante.	51
Tabela 03 – Obrigações Contratuais – Por Contratado.	51
8.6) NOTA Nº 003 – PROVISÕES	52
8.7) NOTA Nº 004 – IMOBILIZADO	54
Tabela 01 – Imobilizado – Composição	54
Tabela 02 – Bens Móveis – Composição	54
Tabela 04 – Bens de Uso Especial – Composição	56
8.8) NOTA Nº 005 – INTANGÍVEL	62
Tabela 01 – Intangível – Composição.	62
Tabela 02 – Adições e Baixas no Intangível – Por Órgão – durante o ano de 2021.	62
Tabela 03 – Ajustes de Exercícios Anteriores no Intangível	63
8.9) NOTA Nº 006 – INVESTIMENTOS	64
Tabela 01 – Investimentos – Composição:	64
Tabela 02 – Investimentos da Conab – Composição	64
R\$ Milhões	64
Tabela nº 044 – Investimentos da CONAB	64
Tabela 03 – Demais Investimentos da Conab	65
R\$ Milhões	65
Tabela nº 045 – Demais Investimentos da Conab	65
Tabela 04 – Maiores Investimentos da Conab	65
Tabela 05 - Mutações dos Investimentos – Participação Permanentes (decrecidas da redução ao valor recuperável)	65
Tabela 06 – Investimentos da EMBRAPA – Composição:	66
Tabela 07 – Mutações dos Investimentos da EMBRAPA – composição:	66
9) REFERÊNCIAS	67
9.1) BIBLIOGRÁFICAS	67
9.2) SÍTIOS MAIS UTILIZADOS PELA CCONT/MAPA	67

1) Lista de Siglas

ADP	Agente de Desenvolvimento de Pessoas
AFAC	Adiantamento para Futuro Aumento de Capital
AGE	Assembleia Geral Extraordinária
AGRONET	Intranet do Ministério da Agricultura, Pecuária e Abastecimento
AGROSTAT	Sistema de Estatísticas de Comércio Exterior do Agronegócio Brasileiro
AGU	Advocacia Geral da União
ATER	Assistência Técnica e Extensão Rural
BB	Banco do Brasil
BCB	Banco Central do Brasil
BGP	Boletim de Gestão de Pessoas
BGU	Balço Geral da União
BINAGRI/MAPA	Biblioteca Nacional de Agricultura
BNDES	Banco Nacional de Desenvolvimento Social
BO	Balço Orçamentário
BP	Balço Patrimonial
CASEGO	Companhia de Armazéns e Silos do Estado de Goiás
CASEMG	Companhia de Armazéns e Silos de Minas Gerais
CCCCN	Comissão Coordenadora da Criação do Cavalo Nacional
CCONF	Coordenação-Geral de Normas de Contabilidade Aplicadas à Federação
CCONT-DA	Coordenação de Contabilidade/MAPA
CCONT/STN	Coordenação-Geral de Contabilidade da União/STN
CEAGESP	Companhia de Entrepósitos e Armazéns Gerais de São Paulo
CEASA/MG	Centrais de Abastecimento de Minas Gerais S/A
CEF	Caixa Econômica Federal
CEF/MAPA	Caixa Econômica Federal/MAPA
CEPLAC	Comissão Executiva do Plano da Lavoura Cacaueira
CEPLAC/BA	Comissão Executiva da Lavoura Cacaueira da Bahia
CEPLAC/ES	Comissão Executiva da Lavoura Cacaueira do Espírito Santo
CEPLAC/PA	Comissão Executiva da Lavoura Cacaueira do Pará
CEPLAC/RO	Comissão Executiva da Lavoura Cacaueira de Rondônia
CESA	Companhia Estadual de Silos e Armazéns
CFC	Conselho Federal de Contabilidade
COGEP/MAPA	Coordenação-Geral de Gestão de Pessoas
CGAQ/MAPA	Coordenação-Geral de Aquisições
CGOEF/MAPA	Coordenação-Geral de Execução Orçamentária e Financeira
CGOF/MAPA	Coordenação-Geral de Orçamento e Finanças
CGLI/MAPA	Coordenação-Geral de Logística Institucional
CGRL/MAPA	Coordenação-Geral de Recursos Logísticos e Serviços
CGTI/MAPA	Coordenação-Geral de Tecnologia da Informação
COGEP	Coordenação-Geral de Gestão de Pessoas
CGU	Controladoria-Geral da União
CONAB	Companhia Nacional de Abastecimento
CONFCON	Sistema de Conformidade Contábil
COFIN/STN	Coordenação-Geral de Programação Financeira/STN
COSIS/STN	Coordenação-Geral de Sistemas e Tecnologia de Informação/STN
CRC/DF	Conselho Regional de Contabilidade do Distrito Federal
CTU	Conta Única do Tesouro Nacional
DA/MAPA	Departamento de Administração
DAF/Embrapa	Departamento de Administração e Finanças/Embrapa
DARF	Documento de Arrecadação Federal
DGG/MAPA	Departamento de Governança e Gestão
DFC	Demonstração dos Fluxos de Caixa
DISME	Distrito de Meteorologia
DISME/AM	Distrito de Meteorologia de Manaus/AM
DISME/BA	Distrito de Meteorologia de Salvador/BA
DISME/GO	Distrito de Meteorologia de Goiânia/GO
DISME/MG	Distrito de Meteorologia de Belo Horizonte/MG
DISME/MT	Distrito de Meteorologia de Cuiabá/MT
DISME/PA	Distrito de Meteorologia de Belém/PA
DISME/PE	Distrito de Meteorologia de Recife/PE
DISME/RJ	Distrito de Meteorologia do Rio de Janeiro/RJ
DISME/RS	Distrito de Meteorologia de Porto Alegre/RS
DISME/SP	Distrito de Meteorologia de São Paulo/SP
DOU	Diário Oficial da União
DVP	Demonstrações das Variações Patrimoniais
Embrapa	Empresa Brasileira de Pesquisa Agropecuária
ENAGRO/MAPA	Escola Nacional de Gestão Agropecuária

ENAP	Escola Nacional de Administração Pública
FFIE	Fundo Fiscal de Investimento e Estabilização
FUNCAFE	Fundo de Defesa da Economia Cafeeira
FTRA	Fundo de Terras e da Reforma Agrária
GF	Gestor Financeiro
GRU	Guia de Recolhimento da União
GPS	Guia da Previdência Social
IN	Imprensa Nacional
INCRA	Instituto Nacional de Colonização e Reforma Agrária
INMET	Instituto Nacional de Meteorologia
JCDF	Junta Comercial do Distrito Federal
LANAGRO	Laboratório Nacional Agropecuário
LANAGRO/GO	Laboratório Nacional Agropecuário de Goiás
LANAGRO/MG	Laboratório Nacional Agropecuário de Minas Gerais
LANAGRO/PA	Laboratório Nacional Agropecuário do Pará
LANAGRO/PE	Laboratório Nacional Agropecuário de Pernambuco
LANAGRO/RS	Laboratório Nacional Agropecuário do Rio Grande do Sul
LANAGRO/SP	Laboratório Nacional Agropecuário de São Paulo
LDO	Lei de Diretrizes Orçamentárias
LFDA	Laboratório Federal de Defesa Agropecuária
LFDA/GO	Laboratório Federal de Defesa Agropecuária – Goiás
LFDA/MG	Laboratório Federal de Defesa Agropecuária – Minas Gerais
LFDA/PA	Laboratório Federal de Defesa Agropecuária – Pará
LFDA/PE	Laboratório Federal de Defesa Agropecuária – Pernambuco
LFDA/SP	Laboratório Federal de Defesa Agropecuária – São Paulo
LFDA/RS	Laboratório Federal de Defesa Agropecuária – Rio Grande do Sul
LOA	Lei Orçamentária Anual
MAPA	Ministério da Agricultura, Pecuária e Abastecimento
MCASP	Manual de Contabilidade Aplicada ao Setor Público
MDIC	Ministério da Indústria, Comércio Exterior e Serviços
ME	Ministério da Economia
MEP	Método da Equivalência Patrimonial
MPA	Ministério da Pesca e Aquicultura
NBC TSP	Normas Brasileiras de Contabilidade do Setor Público
NBCASP	Normas Brasileiras de Contabilidade Aplicada ao Setor Público
NE	Nota de Empenho
NL	Nota de Lançamento
NS	Nota de Sistema
OB	Ordem Bancária
OCB	Organização das Cooperativas Brasileiras
OD	Ordenador de Despesas
OGU	Orçamento Geral da União
PCASP	Plano de Contas Aplicado ao Setor Público
PDV	Programa de Desligamento Voluntário
PF	Programação Financeira
PGFN	Procuradoria-Geral da Fazenda Nacional
PIPCP	Plano Interno de Procedimentos Contábeis Patrimoniais
RCPG	Relatório Contábil de Propósito Geral da Entidade do Setor Público
REDESIM	Rede Nacional para a Simplificação do Registro e da Legalização de Empresas e Negócios
RENASEM	Registro Nacional de Sementes e Mudanças
RFB	Secretaria Especial da Receita Federal do Brasil
RGPS	Regime Geral de Previdência Social
RP	Restos a Pagar
RPNP	Restos a Pagar Não Processados
RPP	Restos a Pagar Processados
RPPS	Regime Próprio de Previdência Social
SAF/MAPA	Secretaria de Agricultura Familiar e Cooperativismo
SAP/MAPA	Secretaria de Aquicultura e Pesca
SCDP	Sistema de Concessão de Diárias e Passagens
SCRI/MAPA	Secretaria de Comércio e Relações Internacionais
SDA/MAPA	Secretaria de Defesa Agropecuária
SE/MAPA	Secretaria Executiva
SEAD/PR	Secretaria Especial de Agricultura Familiar e do Desenvolvimento Agrário
SEAF/MAPA	Secretaria Especial de Assuntos Fundiários
SEAP/PR	Secretaria Especial de Aquicultura e Pesca
SECEX/TCU	Secretaria de Controle Externo
SEI	Sistema Eletrônico de Informações
SERPRO	Serviço Federal de Processamento de Dados
SFA	Superintendência Federal de Agricultura, Pecuária e Abastecimento
SFA/AC	Superintendência Federal de Agricultura, Pecuária e Abastecimento no Estado do Acre
SFA/AL	Superintendência Federal de Agricultura, Pecuária e Abastecimento no Estado de Alagoas

SFA/AM	Superintendência Federal de Agricultura, Pecuária e Abastecimento no Estado do Amazonas
SFA/AP	Superintendência Federal de Agricultura, Pecuária e Abastecimento no Estado do Amapá
SFA/BA	Superintendência Federal de Agricultura, Pecuária e Abastecimento no Estado da Bahia
SFA/CE	Superintendência Federal de Agricultura, Pecuária e Abastecimento no Estado do Ceará
SFA/DF	Superintendência Federal de Agricultura, Pecuária e Abastecimento no Distrito Federal
SFA/ES	Superintendência Federal de Agricultura, Pecuária e Abastecimento no Estado do Espírito Santo
SFA/GO	Superintendência Federal de Agricultura, Pecuária e Abastecimento no Estado de Goiás
SFA/MA	Superintendência Federal de Agricultura, Pecuária e Abastecimento no Estado do Maranhão
SFA/MG	Superintendência Federal de Agricultura, Pecuária e Abastecimento no Estado de Minas Gerais
SFA/MS	Superintendência Federal de Agricultura, Pecuária e Abastecimento no Estado de Mato G. do Sul
SFA/MT	Superintendência Federal de Agricultura, Pecuária e Abastecimento no Estado do Mato Grosso
SFA/PA	Superintendência Federal de Agricultura, Pecuária e Abastecimento no Estado do Pará
SFA/PB	Superintendência Federal de Agricultura, Pecuária e Abastecimento no Estado da Paraíba
SFA/PE	Superintendência Federal de Agricultura, Pecuária e Abastecimento no Estado do Pernambuco
SFA/PI	Superintendência Federal de Agricultura, Pecuária e Abastecimento no Estado do Piauí
SFA/PR	Superintendência Federal de Agricultura, Pecuária e Abastecimento no Estado do Paraná
SFA/RJ	Superintendência Federal de Agricultura, Pecuária e Abastecimento no Estado do Rio de Janeiro
SFA/RN	Superintendência Federal de Agricultura, Pecuária e Abastecimento no Estado do Rio G.do Norte
SFA/RO	Superintendência Federal de Agricultura, Pecuária e Abastecimento no Estado de Rondônia
SFA/RR	Superintendência Federal de Agricultura, Pecuária e Abastecimento no Estado de Roraima
SFA/RS	Superintendência Federal de Agricultura, Pecuária e Abastecimento no Estado do Rio G.do Sul
SFA/SC	Superintendência Federal de Agricultura, Pecuária e Abastecimento no Estado de Santa Catarina
SFA/SE	Superintendência Federal de Agricultura, Pecuária e Abastecimento no Estado de Sergipe
SFA/SP	Superintendência Federal de Agricultura, Pecuária e Abastecimento no Estado de São Paulo
SFA/TO	Superintendência Federal de Agricultura, Pecuária e Abastecimento no Estado de Tocantins
SFB/MAPA	Serviço Florestal Brasileiro
SIGI	Sistema de Gestão Integrada
SIAD	Sistema de Autorização de Deslocamento
SIADS	Sistema Integrado de Administração de Serviços
SIAFI	Sistema Integrado de Administração Financeira
SIAPE	Sistema Integrado de Administração de Recursos Humanos
SIC	Serviço de Informação ao Cidadão
SICAR	Sistema de Controle de Arrecadação
SIGMA	Sistema de Indicações Geográficas e Marcas
SISLEGIS	Sistema de Consulta a Legislação
SPA	Secretaria de Política Agrícola
SPIUnet	Sistema de Gerenciamento dos Imóveis de Uso Especial
SPU	Secretaria de Patrimônio da União
SPUnet	Sistema de Gestão Integrada dos Imóveis Públicos Federais
STN	Secretaria do Tesouro Nacional
SRI	Secretaria de Relações Internacionais do Agronegócio
SUCON/STN	Subsecretaria de Contabilidade Pública/STN
TCE	Tomada de Contas Especial
TCU	Tribunal de Contas da União
TDA	Título da Dívida Agrária
TG	Tesouro Gerencial
UG	Unidade Gestora
UGE	Unidade Gestora Executora
UGR	Unidade Gestora Responsável
VIGIAGRO	Sistema de Vigilância Agropecuária Internacional
VPA	Variação Patrimonial Aumentativa
VPD	Variação Patrimonial Diminutiva
VTN	Valor da Terra Nua

2) Lista de Tabelas

Tabela nº 001	Caixa e Equivalentes de Caixa - por Órgãos
Tabela nº 002	Caixa e Equivalentes de Caixa- Composição
Tabela nº 003	Empréstimos e Financiamentos Concedidos
Tabela nº 004	Demais Créditos e Valores a Curto Prazo
Tabela nº 005	Estoques
Tabela nº 006	Empréstimos e Financiamentos Concedidos
Tabela nº 007	Dívida Ativa Não Tributária
Tabela nº 008	Demais Créditos e Valores a Longo Prazo
Tabela nº 009	Passivo Circulante
Tabela nº 010	Empréstimos e Financiamentos a Curto Prazo
Tabela nº 011	Demais Obrigações a Curto Prazo
Tabela nº 012	Especificação das Demais Obrigações a Curto Prazo
Tabela nº 013	Obrigações Trabalhistas, Previdenciárias e Assistenciais a Longo Prazo
Tabela nº 014	Demais Obrigações a Longo Prazo
Tabela nº 016	TED's
Tabela nº 017	Despesas Executadas por tipo de Crédito
Tabela nº 018	Dotação Orçamentária
Tabela nº 019	Unidades Orçamentárias
Tabela nº 020	Variações Patrimoniais Quantitativas
Tabela nº 021	Variações Patrimoniais Aumentativas
Tabela nº 022	Variações Patrimoniais Diminutivas
Tabela nº 023	Fornecedores e Contas a Pagar – Composição
Tabela nº 024	Fornecedores e Contas a Pagar – por Órgão
Tabela nº 025	Fornecedores e Contas a Pagar – por Fornecedor
Tabela nº 026	Fornecedores
Tabela nº 027	Obrigações Contratuais - composição
Tabela nº 028	Obrigações Contratuais-por Órgão
Tabela nº 029	Obrigações Contratuais-por Contratado
Tabela nº 030	Detalhes de Provisões
Tabela nº 031	Imobilizado
Tabela nº 032	Bens Móveis
Tabela nº 033	Bens Imóveis
Tabela nº 034	Bens Imóveis - Composição
Tabela nº 035	Bens de Uso Especial
Tabela nº 036	Cessão, Comodatos de bens
Tabela nº 037	Redução ao Valor Recuperável
Tabela nº 038	Reavaliação de Bens Imóveis
Tabela nº 039	Ajustes de Exercícios Anteriores sobre o Imobilizado
Tabela nº 040	Intangível
Tabela nº 041	Adições e Baixas no Intangível
Tabela nº 042	Ajustes de Exercícios Anteriores no Intangível
Tabela nº 043	Investimentos
Tabela nº 044	Investimentos da Conab
Tabela nº 045	Demais Investimentos da Conab
Tabela nº 046	Maiores Investimentos da Conab
Tabela nº 047	Mutações dos Investimentos da Conab
Tabela nº 048	Investimentos da Embrapa
Tabela nº 049	Mutação dos Investimentos da Embrapa

3) Lista de Figuras

Figura nº 001	Caixa e Equivalentes de Caixa - Órgãos
Figura nº 002	Caixa e Equivalentes de Caixa- Composição
Figura nº 003	Demais Créditos e Valores a Curto Prazo
Figura nº 004	Estoques
Figura nº 005	Demais Créditos e Valores a Longo Prazo
Figura nº 006	Demais Obrigações a Curto Prazo
Figura nº 007	Demais Obrigações a Longo Prazo
Figura nº 008	Variações Patrimoniais Quantitativas
Figura nº 009	Variações Patrimoniais Aumentativas
Figura nº 010	Variações Patrimoniais Diminutivas
Figura nº 011	Fornecedores e Contas a Pagar
Figura nº 012	Fornecedores e Contas a Pagar – por Órgão
Figura nº 013	Fornecedores e Contas a Pagar – Por Fornecedor
Figura nº 014	Obrigações Contratuais – Composição
Figura nº 015	Obrigações Contratuais – por Órgão
Figura nº 016	Obrigações Contratuais – por Contratado
Figura nº 017	Investimentos – Composição
Figura nº 018	Investimentos da Conab – Composição

4) Contexto Operacional

O Ministério da Agricultura, Pecuária e Abastecimento (Mapa), órgão da administração pública federal direta, é responsável pela gestão das políticas públicas com base no Decreto nº 10.253, de fevereiro de 2020, que têm como áreas de competência os seguintes assuntos:

- a) Política agrícola, abrangidos a produção, a comercialização, o seguro rural, o abastecimento, a armazenagem e a garantia de preços mínimos;
- b) Produção e fomento agropecuário, abrangidas a agricultura, a pecuária, a agroindústria, a agroenergia, as florestas plantadas, a heveicultura, a aquicultura e a pesca;
- c) Política nacional pesqueira e aquícola, abrangida a gestão do uso dos recursos e dos licenciamentos, das permissões e das autorizações para o exercício da aquicultura e da pesca;
- d) Estoques reguladores e estratégicos de produtos agropecuários;
- e) Informação agropecuária;
- f) Defesa agropecuária e segurança do alimento;
- g) Pesquisa em agricultura, pecuária, sistemas agroflorestais, aquicultura, pesca e agroindústria;
- h) Conservação e proteção de recursos genéticos de interesse para a agropecuária e a alimentação;
- i) Assistência técnica e extensão rural;
- j) Irrigação e infraestrutura hídrica para produção agropecuária, observadas as competências do Ministério do Desenvolvimento Regional;
- k) Informação meteorológica e climatológica para uso na agropecuária;
- l) Desenvolvimento rural sustentável;
- m) Políticas e fomento da agricultura familiar;
- n) Reforma agrária, regularização fundiária de áreas rurais, da Amazônia Legal e das terras quilombolas;
- o) Conservação e manejo do solo e da água, destinados ao processo produtivo agrícola, pecuário, aos sistemas agroflorestais e à aquicultura;

- p) Boas práticas agropecuárias e bem-estar animal;
- q) Cooperativismo e associativismo na agricultura, na pecuária, na aquicultura e na pesca;
- r) Energização rural e agroenergia, incluída a eletrificação rural;
- s) Operacionalização da concessão da subvenção econômica ao preço do óleo diesel instituída pela Lei nº 9.445, de 14 de março de 1997;
- t) Negociações internacionais relativas aos temas de interesse da agricultura, da pecuária, da aquicultura e da pesca; e
- u) Gerir o Registro Geral da Atividade Pesqueira.

Cabe ainda ao Ministério exercer, por meio do Serviço Florestal Brasileiro, a função de órgão gestor, prevista no art. 53 da Lei nº 11.284, de 2 de março de 2006, em âmbito federal.

O MAPA é responsável pela gestão das políticas públicas de estímulo à agropecuária, pelo fomento do agronegócio e pela regulação e normatização de serviços vinculados ao setor. No Brasil, o agronegócio contempla o pequeno, o médio e o grande produtor rural e reúne atividades de fornecimento de bens e serviços à agricultura, produção agropecuária, processamento, transformação e distribuição de produtos de origem agropecuária até o consumidor final.

Assim, o Ministério da Agricultura busca integrar sob sua gestão os aspectos mercadológico, tecnológico, científico, ambiental e organizacional do setor produtivo e dos setores de abastecimento, armazenagem e transporte de safras, além da gestão da política econômica e financeira para o agronegócio. Com a integração do desenvolvimento sustentável e da competitividade, o MAPA visa à garantia da segurança alimentar da população brasileira e a produção de excedentes para exportação, fortalecendo o setor produtivo nacional e favorecendo a inserção do Brasil no mercado internacional.

O ministério coordena as ações e políticas de 28 Câmaras Setoriais e 8 Câmaras Temáticas relacionadas aos diversos setores produtivos do agronegócio brasileiro.

Para a consecução de seus objetivos, o MAPA conta com uma estrutura fixa de uma Secretaria Especial, seis Secretarias, um Serviço, 27 Superintendências Estaduais e suas respectivas unidades, uma rede de seis laboratórios, além de duas empresas vinculadas, uma autarquia vinculada e três entidades de economia mista, que abrigam cerca de 10 mil servidores espalhados por todo o Brasil:

Os Órgãos específicos singulares do Ministério são:

- a) Secretaria Especial de Assuntos Fundiários – SEAF;
- b) Secretaria de Política Agrícola – SPA;
- c) Secretaria de Defesa Agropecuária – SDA;
- d) Secretaria de Aquicultura e Pesca – SAP;
- e) Secretaria de Agricultura Familiar e Cooperativismo – SAF;
- f) Secretaria de Inovação, Desenvolvimento Rural e Irrigação – SDI;
- g) Secretaria de Comércio e Relações Internacionais – SCRI; e
- h) Serviço Florestal Brasileiro – SFB.

Os Órgãos colegiados do Ministério são:

- a) Comitê Gestor Interministerial do Seguro Rural;
- b) Comissão Coordenadora da Criação do Cavalo Nacional;
- c) Comissão Especial de Recursos;
- d) Conselho Deliberativo da Política do Café;
- e) Conselho Nacional de Aquicultura e Pesca;
- f) Conselho Nacional de Política Agrícola;
- g) Comitê Gestor do Garantia-Safra;
- h) Comitê Gestor do Programa de Garantia de Preços da Agricultura Familiar;
- i) Conselho Nacional de Desenvolvimento Rural Sustentável; e
- j) Comitê Estratégico do Programa Nacional de Levantamento e Interpretação de Solos do Brasil;

As entidades Vinculadas – Autarquia do Ministério:

- a) Instituto Nacional de Colonização e Reforma Agrária - INCRA

As entidades Vinculadas – Empresa Pública são:

- a) Companhia Nacional de Abastecimento - CONAB;
- b) Empresa Brasileira de Pesquisa Agropecuária - EMBRAPA

As entidades Vinculadas – Sociedade de Economia Mista são:

- a) Central de Abastecimento de Minas Gerais S/A;
- b) Companhia de Armazéns e Silos do Estado de Minas Gerais

5) Demonstrações Contábeis

5.1) Balanço Financeiro

VALORES EM MILHÕES DE REAL

INGRESSOS			DISPÊNDIOS		
ESPECIFICAÇÃO	2021	2020	ESPECIFICAÇÃO	2021	2020
Receitas Orçamentárias	6.860,29	6.916,73	Despesas Orçamentárias	20.662,04	19.948,92
Ordinárias	441,25	369,50	Ordinárias	9.932,43	4.823,55
Vinculadas	6.353,71	6.424,84	Vinculadas	10.729,61	15.125,38
Alienação de Bens e Direitos	87,99	48,57	Seguridade Social (Exceto Previdência)	1.408,78	343,69
Transferências Constitucionais e Legais	7,70	7,18	Previdência Social (RPPS)	875,11	1.300,63
Outros Recursos Vinculados a Fundos, Órgãos e Programas	6.252,20	6.361,94	Receitas Financeiras	269,40	167,55
Recursos a Classificar	5,82	7,15	Dívida Pública	1.232,90	5.809,08
(-) Deduções da Receita Orçamentária	65,33	122,39	Alienação de Bens e Direitos	2,24	6,66
			Outros Recursos Vinculados a Fundos, Órgãos e Programas	6.941,18	7.485,46
			Outros Recursos Vinculados		12,31
Transferências Financeiras Recebidas	40.440,05	39.038,83	Transferências Financeiras Concedidas	29.609,46	28.288,15
Resultantes da Execução Orçamentária	29.162,52	28.916,38	Resultantes da Execução Orçamentária	18.053,71	17.515,14
Cota Recebida	11.178,53	11.274,65	Repasso Concedido	5.962,36	6.073,68
Repasso Recebido	5.895,88	6.263,44	Sub-repasso Concedido	12.085,21	11.296,86
Sub-repasso Recebido	12.085,21	11.296,86	Cota Devolvida	3,25	63,18
Repasso Devolvido	1,65	41,53	Repasso Devolvido	1,65	41,53
Sub-repasso Devolvido	1,24	39,89	Sub-repasso Devolvido	1,24	39,89
Independentes da Execução Orçamentária	11.277,53	10.122,46	Independentes da Execução Orçamentária	11.555,75	10.773,01
Transferências Recebidas para Pagamento de RP	4.718,91	3.327,38	Transferências Concedidas para Pagamento de RP	2.661,32	1.965,39
Demais Transferências Recebidas	979,91	946,57	Demais Transferências Concedidas	997,33	946,25
Movimentação de Saldos Patrimoniais	5.578,53	5.848,51	Movimento de Saldos Patrimoniais	7.897,10	7.861,38
Movimentações para Incorporação de Saldos	0,18				
Recebimentos Extraorçamentários	5.634,77	5.616,45	Pagamentos Extraorçamentários	3.438,07	3.016,04
Inscrição dos Restos a Pagar Processados	623,30	669,24	Pagamento dos Restos a Pagar Processados	685,35	977,61
Inscrição dos Restos a Pagar Não Processados	4.512,96	4.371,62	Pagamento dos Restos a Pagar Não Processados	2.571,78	1.820,28
Depósitos Restituíveis e Valores Vinculados	130,44	262,94	Depósitos Restituíveis e Valores Vinculados	180,86	217,86
Outros Recebimentos Extraorçamentários	368,07	312,65	Outros Pagamentos Extraorçamentários	0,08	0,30
Ordens Bancárias não Sacadas – Cartão de Pagamento		0,09	Ordens Bancárias Sacadas – Cartão de Pagamento	0,08	
Restituições a Pagar	0,01	0,01	Valores Compensados		0,30
Cancelamento de Obrigações do Exercício Anterior	0,10	0,08			
Arrecadação de Outra Unidade	344,39	301,81			
Valores para Compensação	0,52				
Demais Recebimentos	23,05	10,66			
Saldo do Exercício Anterior	8.180,03	7.861,14	Saldo para o Exercício Seguinte	7.405,59	8.180,03
Caixa e Equivalentes de Caixa	8.180,03	7.861,14	Caixa e Equivalentes de Caixa	7.405,59	8.180,03
TOTAL	61.115,15	59.433,15	TOTAL	61.115,15	59.433,15

Fonte: SIAFI-Web 2021 - Extraído do SIAFIWEB – DEZEMBRO/2021

5.2) Balanço Patrimonial

VALORES EM MILHÕES DE REAL

ATIVO				PASSIVO			
ESPECIFICAÇÃO	2021	2020	ESPECIFICAÇÃO	2021	2020		
ATIVO CIRCULANTE	11.730,30	12.530,63	PASSIVO CIRCULANTE	5.048,32	5.958,58		
Caixa e Equivalentes de Caixa	7.405,59	8.180,03	Obrigações Trabalhistas, Prev. e Assist. a pagar a CP	1.068,91	1.068,91		
Créditos a Curto Prazo	4.153,53	4.092,27	Empréstimos e Financiamentos a CP	603,26	765,22		
Clientes	22,67	11,92	Fornecedores e Contas a Pagar a CP	161,01	363,11		
Empréstimos e Financiamentos Concedidos	1.510,44	1.402,30	Obrigações Fiscais a Curto Prazo	1,81	1,39		
Demais Créditos e Valores	2.621,64	2.686,46	Obrigações de Repartição a Outros Entes	196,18	196,18		
(-) Ajustes para Perdas em Créditos a Curto Prazo	-1,22	-8,41	Provisões a Curto Prazo	1,51	-		
Demais Créditos e Valores a Curto Prazo	0,47	-	Demais Obrigações a Curto Prazo	3.015,65	3.699,66		
Estoques	170,69	258,30					
VPDs Pagas Antecipadamente	0,01	0,02					
ATIVO NÃO CIRCULANTE	260.523,93	346.419,14	PASSIVO NÃO CIRCULANTE	1.909,97	1.915,16		
Ativo Realizável a Longo Prazo	25.711,65	24.159,71	Obrigações Trabalhistas, Prev. e Assist. a pagar a LP	3,01	3,01		
Créditos a Longo Prazo	25.711,65	24.159,71	Fornecedores e Contas a Pagar a LP	315,93	316,00		
Clientes	201,38	205,69	Provisões a Longo Prazo	653,79	543,91		
Empréstimos e Financiamentos Concedidos	15.503,02	14.028,14	Demais Obrigações a Longo Prazo	937,24	1.051,59		
Dívida Ativa Não Tributária	138,87	138,87	TOTAL DO PASSIVO EXIGÍVEL	6.958,29	7.873,74		
Demais Créditos e Valores	9.872,60	9.795,47					
(-) Ajustes para Perdas em Créditos a Longo Prazo	-4,22	-8,47					
Investimentos	14,03	14,80					
Participações Permanentes	12,04	12,91					
Participações Avaliadas p/Método da Equivalência Patrimonial	1,86	1,86					
Participações Avaliadas pelo Método de Custo	1,86	1,86					
(-) Red. Ao Valor Recuperável de Participações Permanentes	-10,58	-9,71					
Propriedades para Investimento	20,76	20,76					
Propriedades para Investimento	2,85	0,29					
(-) Depreciação Acumulada de Propriedades p/ Investimentos	-10,58	-9,71					
Demais Investimentos Permanentes	-	1,60					
Demais Investimentos Permanentes	-	1,60					
Imobilizado	234.675,39	322.131,25					
Bens Móveis	1.235,50	1.293,34					
Bens Móveis	1.235,50	1.293,34					
(-) Depreciação/Amortização/Exaustão Acum. de Bens Móveis	-1.290,31	-1.204,62					
(-) Redução ao Valor Recuperável de Bens Móveis	2.552,55	2.524,96					
Bens Imóveis	233.439,89	320.837,90					
Bens Imóveis	-1.290,31	-1.204,62					
(-) Depr./Amortização/Exaustão Acum. de Bens Imóveis	-1.025,78	-991,01					
Intangível	122,85	113,38					
Softwares	122,08	112,61					
Softwares	122,08	112,61					
(-) Amortização Acumulada de Softwares	-52,36	-51,23					
Marcas, Direitos e Patentes Industriais	0,49	0,49					
Marcas, Direitos e Patentes Industriais	0,49	0,49					
(-) Amortização Acumulada de Marcas, Direitos e Patentes Ind.	0,49	0,49					
Direitos de Uso de Imóveis	0,28	0,28					
Direitos de Uso de Imóveis	0,28	0,28					
TOTAL DO ATIVO	272.254,22	358.949,76	TOTAL DO PASSIVO E DO PATRIMÔNIO LÍQUIDO	272.254,22	358.949,76		

Fonte: SIAFI-Web 2021 - Extraído do SIAFIWEB – DEZEMBRO/2021

Quadros do Balanço Patrimonial

QUADRO DE ATIVOS E PASSIVOS FINANCEIROS E PERMANENTES					
ATIVO			PASSIVO		
ESPECIFICAÇÃO	2021	2020	ESPECIFICAÇÃO	2021	2020
ATIVO FINANCEIRO	7.667,88	8.594,97	PASSIVO FINANCEIRO	8.383,03	7.962,56
ATIVO PERMANENTE	264.586,35	350.354,79	PASSIVO PERMANENTE	5.985,37	6.652,37
			SALDO PATRIMONIAL	257.885,82	344.334,84

QUADRO DE COMPENSAÇÕES						
ATIVO			PASSIVO			
ESPECIFICAÇÃO	2021	2020	ESPECIFICAÇÃO	NE	2021	2020
ESPECIFICAÇÃO / Saldo dos Atos Potenciais Ativos			ESPECIFICAÇÃO / Saldo dos Atos Potenciais Passivos			
SALDO DOS ATOS POTENCIAIS ATIVOS	952,89	977,36	SALDO DOS ATOS POTENCIAIS PASSIVOS		9.330,65	7.877,66
Atos Potenciais Ativos	952,89	977,36	Atos Potenciais Passivos		9.330,65	7.877,66
Garantias e Contragarantias Recebidas	168,26	154,91	Garantias e Contragarantias Concedidas		0,01	0,01
Direitos Conveniados e Outros Instrumentos Congêneres	455,75	765,78	Obrigações Conveniadas e Outros Instrumentos Congêneres		4.837,75	3.499,09
Direitos Contratuais	328,88	56,67	Obrigações Contratuais		4.492,89	4.378,57
Outros Atos Potenciais Ativos	-	-	Outros Atos Potenciais Passivos		-	-
TOTAL	952,89	977,36	TOTAL		9.330,65	7.877,66

DEMONSTRATIVO DO SUPERÁVIT/DÉFICIT FINANCEIRO APURADO NO BALANÇO PATRIMONIAL	
DESTINAÇÃO DE RECURSOS	SUPERAVIT/DEFICIT FINANCEIRO
Recursos Ordinários	-2.999,15
Recursos Vinculados	2.283,99
Seguridade Social (Exceto Previdência)	-3,54
Previdência Social (RPPS)	0,00
Receitas Financeiras	-146,01
Dívida Pública	951,30
Alienação de Bens e Direitos	189,79
Outros Recursos Vinculados a Fundos, Órgãos e Programas	1.187,76
Outros Recursos Vinculados	103,46
Recursos a Classificar	1,22
TOTAL	-715,16

Fonte: SIAFI-Web 2021 - Extraído do SIAFIWEB – DEZEMBRO/2021

5.3) Demonstrações das Variações Patrimoniais

VALORES EM MILHÕES DE REAIS			
VARIAÇÕES PATRIMONIAIS QUANTITATIVAS			
	2021	2020	
VARIAÇÕES PATRIMONIAIS AUMENTATIVAS	107.818,14	57.124,81	
Impostos, Taxas e Contribuições de Melhoria	94,82	83,66	
Taxas	94,82	83,66	
Contribuições	1.997,40	1.785,34	
Contribuições Sociais	1.981,95	1.771,34	
Contribuições de Intervenção no Domínio Econômico	15,44	14,00	
Exploração e Venda de Bens, Serviços e Direitos	246,65	269,53	
Venda de Mercadorias	161,84	197,18	
Vendas de Produtos	0,01	0,07	
Exploração de Bens, Direitos e Prestação de Serviços	84,80	72,28	
Variações Patrimoniais Aumentativas Financeiras	630,44	629,89	
Juros e Encargos de Empréstimos e Financiamentos Concedidos	121,49	162,92	
Juros e Encargos de Mora	25,00	22,18	
Variações Monetárias e Cambiais	7,30	87,71	
Remuneração de Depósitos Bancários e Aplicações Financeiras	476,65	357,08	
Transferências e Delegações Recebidas	41.845,45	42.687,29	
Transferências Intragovernamentais	40.816,49	39.927,19	
Transferências Intergovernamentais	0,03	2,81	
Transferências das Instituições Privadas	2,17	1,95	
Transferências do Exterior	1,08	0,25	
Outras Transferências e Delegações Recebidas	1.025,67	2.755,10	
Valorização e Ganhos c/ Ativos e Desincorporação de Passivos	62.203,81	10.795,86	
Reavaliação de Ativos	2.427,28	2.226,30	
Ganhos com Alienação	6,55	3,43	
Ganhos com Incorporação de Ativos	56.148,45	5.699,58	
Ganhos com Desincorporação de Passivos	3.621,44	2.866,31	
Reversão de Redução ao Valor Recuperável	0,08	0,23	
Outras Variações Patrimoniais Aumentativas	799,57	873,23	
Variação Patrimonial Aumentativa a Classificar	75,00	27,46	
Resultado Positivo de Participações	0,35	0,11	
Reversão de Provisões e Ajustes para Perdas	4,74	445,21	
Diversas Variações Patrimoniais Aumentativas	719,48	400,45	

Continuação das Demonstrações das Variações Patrimoniais – DVP

VALORES EM MILHÕES DE REAIS			
		2021	2020
VARIAÇÕES PATRIMONIAIS DIMINUTIVAS		105.271,91	52.637,01
Pessoal e Encargos		6.150,28	6.114,79
Remuneração a Pessoal		4.364,18	4.372,53
Encargos Patronais		1.553,71	1.481,63
Benefícios a Pessoal		115,11	113,88
Outras Var. Patrimoniais Diminutivas - Pessoal e Encargos		117,28	146,75
Benefícios Previdenciários e Assistenciais		2.876,64	2.950,92
Aposentadorias e Reformas		1.809,72	1.886,52
Pensões		1.020,79	1.017,43
Outros Benefícios Previdenciários e Assistenciais		46,14	46,97
Uso de Bens, Serviços e Consumo de Capital Fixo		3.245,16	4.134,76
Uso de Material de Consumo		92,40	81,91
Serviços		3.010,20	3.887,99
Depreciação, Amortização e Exaustão		142,56	164,87
Variações Patrimoniais Diminutivas Financeiras		5,69	5,09
Juros e Encargos de Mora		0,94	0,26
Variações Monetárias e Cambiais		0,75	0,06
Descontos Financeiros Concedidos		3,81	3,79
Outras Variações Patrimoniais Diminutivas Financeiras		0,18	0,97
Transferências e Delegações Concedidas		31.740,59	31.307,83
Transferências Intragovernamentais		30.025,66	29.194,42
Transferências Intergovernamentais		961,49	974,38
Transferências a Instituições Privadas		0,08	-
Transferências ao Exterior		7,72	17,97
Outras Transferências e Delegações Concedidas		745,64	1.121,05
Desvalorização e Perda de Ativos e Incorporação de Passivos		59.670,29	6.654,59
Reavaliação, Redução a Valor Recuperável e Ajustes p/ Perdas		723,87	873,50
Perdas com Alienação		10,41	0,83
Perdas Involuntárias		10,30	4,70
Incorporação de Passivos		1.200,64	1.424,30
Desincorporação de Ativos		57.725,08	4.351,27
Tributárias		23,46	37,63
Impostos, Taxas e Contribuições de Melhoria		21,62	35,96
Contribuições		1,84	1,67
Custo - Mercadorias, Produtos Vend. e dos Serviços Prestados		222,13	275,75
Custo das Mercadorias Vendidas		221,51	274,32
Custos dos Produtos Vendidos		0,62	1,43
Outras Variações Patrimoniais Diminutivas		1.337,68	1.155,64
Incentivos		1,65	2,26
Subvenções Econômicas		1.218,27	912,02
Constituição de Provisões		104,56	228,90
Diversas Variações Patrimoniais Diminutivas		13,19	12,47
RESULTADO PATRIMONIAL DO PERÍODO		2.546,23	4.487,80

Fonte: SIAFI-Web 2021 - Extraído do SIAFIWEB – DEZEMBRO/2021

5.4) Balanço Orçamentário

RECEITAS ORÇAMENTÁRIAS	VALORES EM MILHÕES DE REAL			
	PREVISÃO INICIAL (a)	PREVISÃO ATUALIZADA (b)	RECEITAS REALIZADAS (c)	SALDO (c-b)
RECEITAS CORRENTES	1.937,77	1.937,77	2.920,56	982,79
Receitas Tributárias	64,13	64,13	66,37	2,25
Taxas	64,13	64,13	66,37	2,25
Receitas de Contribuições	1.325,35	1.325,35	1.904,51	579,16
Contribuições Sociais	1.324,80	1.324,80	1.904,09	579,30
Contribuições de Intervenção no Domínio Econômico	0,55	0,55	0,42	-0,14
Receita Patrimonial	212,04	212,04	503,83	291,79
Exploração do Patrimônio Imobiliário do Estado	6,83	6,83	9,56	2,73
Valores Mobiliários	184,53	184,53	473,04	288,50
Exploração de Recursos Naturais	20,68	20,68	21,24	0,56
Receita Agropecuária	9,93	9,93	11,91	1,98
Receita Industrial	0,13	0,13	0,03	-0,10
Receitas de Serviços	203,03	203,03	185,05	-17,98
Serviços Administrativos e Comerciais Gerais	53,36	53,36	63,56	10,19
Serviços e Atividades Financeiras	149,66	149,66	121,49	-28,17
Transferências Correntes	24,92	24,92	3,29	-21,63
Outras Receitas Correntes	98,25	98,25	245,57	147,32
Multas Administrativas, Contratuais e Judiciais	38,21	38,21	72,01	33,80
Indenizações, Restituições e Ressarcimentos	55,21	55,21	128,51	73,31
Demais Receitas Correntes	4,83	4,83	45,04	40,21
RECEITAS DE CAPITAL	13.365,69	13.365,69	3.939,74	-9.425,95
Operações de Crédito	6.182,68	6.182,68	-	-6.182,68
Operações de Crédito Internas	6.174,45	6.174,45	-	-6.174,45
Operações de Crédito Externas	8,23	8,23	-	-8,23
Alienação de Bens	1.443,57	1.443,57	87,04	-1.356,53
Alienação de Bens Móveis	1.400,81	1.400,81	9,36	-1.391,45
Alienação de Bens Imóveis	42,77	42,77	77,68	34,92
Amortização de Empréstimos	5.736,84	5.736,84	3.852,69	-1.884,14
Transferências de Capital	2,60	2,60	-	-2,60
SUBTOTAL DE RECEITAS	15.303,46	15.303,46	6.860,29	-8.443,16
SUBTOTAL COM REFINANCIAMENTO	15.303,46	15.303,46	6.860,29	-8.443,16
DEFICIT			13.801,74	13.801,74
TOTAL	15.303,46	15.303,46	20.662,04	5.358,58
CRÉDITOS ADICIONAIS ABERTOS COM SUPERAVIT FINANCEIRO	-	172,71	-	-172,71
Superávit Financeiro	-	137,40	-	-
Excesso de Arrecadação	-	47,57	-	-
Créditos Cancelados	-	-12,26	-	-

Fonte: SIAFI-Web 2021 - Extraído do SIAFIWEB – DEZEMBRO /2021

VALORES EM MILHÕES DE REAL						
DESPESAS ORÇAMENTÁRIAS	DOTAÇÃO INICIAL (a)	DOTAÇÃO ATUALIZADA (b)	DESPESAS EMPENHADAS (c)	DESPESAS LIQUIDADAS (d)	DESPESAS PAGAS (e)	SALDO DA DOTAÇÃO (b-c)
DESPESAS CORRENTES	12.882,99	12.535,69	11.919,02	11.307,62	10.695,28	616,67
Pessoal e Encargos Sociais	8.903,96	8.895,32	8.792,94	8.781,76	8.198,15	102,38
Juros e Encargos da Dívida	-	-	-	-	-	-
Outras Despesas Correntes	3.979,03	3.640,37	3.126,08	2.525,86	2.497,12	514,29
DESPESAS DE CAPITAL	11.557,01	12.077,03	8.743,02	4.841,46	4.830,50	3.334,01
Investimentos	2.012,09	2.447,81	2.425,66	135,30	133,09	22,14
Inversões Financeiras	9.544,92	9.629,22	6.317,36	4.706,16	4.697,41	3.311,87
Amortização da Dívida	-	-	-	-	-	-
RESERVA DE CONTINGÊNCIA	278,04	278,04	-	-	-	278,04
SUBTOTAL DAS DESPESAS	24.718,05	24.890,76	20.662,04	16.149,08	15.525,78	4.228,72
AMORTIZAÇÃO DA DÍVIDA / REFINANCIAMENTO	-	-	-	-	-	-
Amortização da Dívida Interna	-	-	-	-	-	-
Dívida Mobiliária	-	-	-	-	-	-
Outras Dívidas	-	-	-	-	-	-
Amortização da Dívida Externa	-	-	-	-	-	-
Dívida Mobiliária	-	-	-	-	-	-
Outras Dívidas	-	-	-	-	-	-
SUBTOTAL COM REFINANCIAMENTO	24.718,05	24.890,76	20.662,04	16.149,08	15.525,78	4.228,72
TOTAL	24.718,05	24.890,76	20.662,04	16.149,08	15.525,78	4.228,72

Fonte: SIAFI-Web 2021 - Extraído do SIAFIWEB – DEZEMBRO /2021

Anexos ao Balanço Orçamentário

ANEXO 1 – DEMONSTRATIVO DE EXECUÇÃO DOS RESTOS A PAGAR NÃO PROCESSADOS

DESPESAS ORÇAMENTÁRIAS	INSCRITOS EM EXERCÍCIOS ANTERIORES	INSCRITOS EM 31 DE DEZEMBRO DO EXERCÍCIO ANTERIOR	LIQUIDADOS	PAGOS	CANCELADOS	SALDO
DESPESAS CORRENTES	299,75	614,79	569,41	553,62	141,26	219,65
Pessoal e Encargos Sociais	68,28	33,39	48,85	45,54	26,21	29,91
Juros e Encargos da Dívida	-	-	-	-	-	-
Outras Despesas Correntes	231,47	581,40	520,57	508,08	115,05	189,74
DESPESAS DE CAPITAL	2.251,37	3.756,84	2.109,45	2.018,16	1.205,09	2.784,95
Investimentos	1.204,81	1.694,90	928,89	837,63	319,35	1.742,73
Inversões Financeiras	1.046,56	2.061,94	1.180,56	1.180,53	885,74	1.042,23
Amortização da Dívida	-	-	-	-	-	-
TOTAL	2.551,12	4.371,62	2.678,86	2.571,78	1.346,36	3.004,60

ANEXO 2 - DEMONSTRATIVO DE EXECUÇÃO RESTOS A PAGAR PROCESSADOS E NAO PROCESSADOS LIQUIDADOS

DESPESAS ORÇAMENTÁRIAS	INSCRITOS EM EXERCÍCIOS ANTERIORES	INSCRITOS EM 31 DE DEZEMBRO DO EXERCÍCIO ANTERIOR	PAGOS	CANCELADOS	SALDO
DESPESAS CORRENTES	108,89	684,50	640,49	52,04	100,86
Pessoal e Encargos Sociais	0,27	568,23	519,76	48,43	0,32
Juros e Encargos da Dívida	-	-	-	-	-
Outras Despesas Correntes	108,62	116,27	120,74	3,61	100,54
DESPESAS DE CAPITAL	80,75	88,06	44,85	9,83	114,13
Investimentos	74,58	43,57	40,29	4,77	73,10
Inversões Financeiras	6,17	44,49	4,56	5,06	41,03
Amortização da Dívida	-	-	-	-	-
TOTAL	189,64	772,56	685,35	61,87	214,99

Fonte: SIAFI-Web 2021 - Extraído do SIAFIWEB – DEZEMBRO /2021

5.5) Demonstração dos Fluxos de Caixa

	VALORES EM MILHÕES DE REAL	
	2021	2020
FLUXOS DE CAIXA DAS ATIVIDADES OPERACIONAIS	1.328,58	528,35
INGRESSOS	43.859,12	42.099,52
Receita Tributária	66,37	58,27
Receita de Contribuições	1.904,51	1.688,49
Receita Patrimonial	31,14	27,14
Receita Agropecuária	11,91	9,41
Receita Industrial	0,03	0,07
Receita de Serviços	185,05	210,90
Remuneração das Disponibilidades	472,69	349,77
Outras Receitas Derivadas e Originárias	245,57	136,13
Transferências Recebidas	3,29	5,00
Intergovernamentais	0,03	2,81
Dos Estados e/ou Distrito Federal	0,03	2,81
Outras Transferências Recebidas	3,25	2,19
Outros Ingressos Operacionais	40.938,57	39.614,34
Ingressos Extraorçamentários	130,44	262,94
Restituições a Pagar	0,01	0,01
Cancelamento de Obrigações do Exercício Anterior	0,10	0,08
Transferências Financeiras Recebidas	40.440,05	39.038,84
Arrecadação de Outra Unidade	344,39	301,81
Demais Recebimentos	0,52	
DESEMBOLSOS	23,05	10,66
Pessoal e Demais Despesas	-42.530,55	-41.571,17
Administração	-0,59	-0,59
Defesa Nacional	-0,35	-
Assistência Social	-255,51	-217,74
Previdência Social	-2.774,06	-2.768,42
Direitos da Cidadania	-2,49	-43,12
Gestão Ambiental	-37,60	-38,82
Ciência e Tecnologia	-0,41	-0,09
Agricultura	-6.599,33	-6.331,21
Organização Agrária	-897,44	-1.119,42
Indústria	-0,04	-
Comércio e Serviços	-0,01	-
Energia	-0,14	-0,07
Encargos Especiais	-167,93	-281,10
(+/-) Ordens Bancárias não Sacadas - Cartão de Pagamento	-0,08	0,09

Continuação da Demonstração dos Fluxos de Caixa – DFC

	VALORES EM MILHÕES DE REAL	
	2021	2020
Transferências Concedidas	-2.004,26	-2.264,38
Intergovernamentais	-907,76	-1.161,64
A Estados e/ou Distrito Federal	-490,84	-409,34
A Municípios	-416,92	-752,31
Intragovernamentais	-1.056,40	-1.051,12
Outras Transferências Concedidas	-40,09	-51,62
Outros Desembolsos Operacionais	-29.790,32	-28.506,31
Dispêndios Extraorçamentários	-180,86	-217,86
Transferências Financeiras Concedidas	-29.609,46	-28.288,15
Valores Compensados		-0,30
FLUXOS DE CAIXA DAS ATIVIDADES DE INVESTIMENTO	-2.103,02	-209,45
INGRESSOS	3.939,74	4.431,55
Alienação de Bens	87,04	44,00
Amortização de Empréstimos e Financiamentos Concedidos	3.852,69	4.387,55
DESEMBOLSOS	-6.042,75	-4.641,00
Aquisição de Ativo Não Circulante	-113,62	-156,54
Concessão de Empréstimos e Financiamentos	-5.743,31	-4.260,86
Outros Desembolsos de Investimentos	-185,83	-223,60
FULXOS DE CAIXA DAS ATIVIDADES DE FINANCIAMENTO		
GERAÇÃO LÍQUIDA DE CAIXA E EQUIVALENTES DE CAIXA	-774,44	318,90
CAIXA E EQUIVALENTES DE CAIXA INICIAL	8.180,03	7.861,14
CAIXA E EQUIVALENTE DE CAIXA FINAL	7.405,59	8.180,03

Fonte: SIAFI-Web 2021 - Extraído do SIAFIWEB – DEZEMBRO/2021



MINISTÉRIO DA AGRICULTURA, PECUÁRIA E ABASTECIMENTO

Relatório Contábil

5.6) Demonstração das Mutações do Patrimônio Líquido

VALORES EM MILHÕES DE REAL									
Especificação	Patrimônio / Capital Social	Adiantamento para Futuro Aumento de Capital (AFAC)	Reserva de Capital	Reservas de Lucros	Demais Reservas	Resultados Acumulados	Ajustes de Avaliação Patrimonial	Ações/Cotas em Tesouraria	Total
Saldo Inicial do Exercício 2020	3.287,82	23,79	0,01	50,09	12,76	342.901,65	-	-	346.276,13
Variação Cambial	-	-	-	-	-	-	-	-	-
Ajustes de Exercícios Anteriores	39,61	5,89	-	-	-	72,11	-	-	117,62
Aumento/Redução de Capital	23,79	-11,11	-	-	-	-	-	-	12,68
Resgate/Reemissão de Ações e Cotas	-	-	-	-	-	-	-	-	-
Const./Realiz. da Reserva de Reavaliação de Ativos	-	-	-	-	-	191,62	-	-	191,62
Ajuste de Avaliação Patrimonial	-	-	-	-	-	-	-	-	-
Resultado do Exercício	-	-	-	-	-	4.487,80	-	-	4.487,80
Constituição/Reversão de Reservas	-	-	-	-31,13	-	21,30	-	-	-9,83
Dividendos/Juros sobre Capital Próprio	-	-	-	-	-	-	-	-	-
Provisão Tributária - IR/CS s/ Res. de Reavaliação	-	-	-	-	-	-	-	-	-
Saldos de Fusão, Cisão e Incorporação	-	-	-	-	-	-	-	-	-
Adiantamento para Futuro Aumento de Capital	-	-	-	-	-	-	-	-	-
Saldo Final do Exercício 2020	3.351,23	18,58	0,01	18,96	12,76	347.674,49	-	-	351.076,03

Especificação	Patrimônio / Capital Social	Adiantamento para Futuro Aumento de Capital (AFAC)	Reserva de Capital	Reservas de Lucros	Demais Reservas	Resultados Acumulados	Ajustes de Avaliação Patrimonial	Ações/Cotas em Tesouraria	Total
Saldo Inicial do Exercício 2021	3.351,23	18,58	0,01	18,96	12,76	347.674,49	-	-	351.076,03
Variação Cambial	-	-	-	-	-	-	-	-	-
Ajustes de Exercícios Anteriores	-	-1,39	-	-	-	-286,58	-	-	-287,96
Aumento/Redução de Capital	-	38,48	-	-	-	-	-	-	38,48
Resgate/Reemissão de Ações e Cotas	-	-	-	-	-	-	-	-	-
Const./Realiz. da Reserva de Reavaliação de Ativos	-	-	-	-	-	-88.077,04	-	-	-88.077,04
Ajuste de Avaliação Patrimonial	-	-	-	-	-	-	-	-	-
Resultado do Exercício	-	-	-	-	-	2.546,23	-	-	2.546,23
Constituição/Reversão de Reservas	-	-	-	-18,96	-	19,17	-	-	0,20
Dividendos/Juros sobre Capital Próprio	-	-	-	-	-	-	-	-	-
Provisão Tributária - IR/CS s/ Res. de Reavaliação	-	-	-	-	-	-	-	-	-
Saldos de Fusão, Cisão e Incorporação	-	-	-	-	-	-	-	-	-
Adiantamento para Futuro Aumento de Capital	-	-	-	-	-	-	-	-	-
Saldo Final do Exercício 2021	3.351,23	55,67	0,01	-	12,76	261.876,27	-	-	265.295,93

Fonte: SIAFI-Web 2021 - Extraído do SIAFIWEB – DEZEMBRO /2021



MINISTÉRIO DA AGRICULTURA, PECUÁRIA E ABASTECIMENTO

Relatório Contábil

6) Declaração Anual do Contador – Com Restrição

Esta declaração refere-se às Demonstrações Contábeis, Notas Explicativas e Conformidade Contábil de 31 de dezembro de 2021 do Ministério da Agricultura, Pecuária e Abastecimento que é pautada na Macrofunção 02.03.15 – Conformidade Contábil presente no Manual SIAFI – Sistema Integrado de Administração Financeira do Governo Federal.

As demonstrações contábeis, Balanço Patrimonial, Demonstração de Variações Patrimoniais, Demonstração de Fluxo de Caixa, Demonstração das Mutações do Patrimônio Líquido, Balanço Orçamentário, Balanço Financeiro e suas notas explicativas, encerradas em 31 de dezembro de 2021, estão, em todos os aspectos relevantes, de acordo com a Lei 4.320/64, o Manual de Contabilidade Aplicada ao Setor Público e o Manual SIAFI, **EXCETO** quanto aos assuntos mencionados no Item 7.1 e 7.2 a seguir:

6.1) Declaração dos Órgãos Subordinados com Restrição

Restrições Contábeis apontadas na Conformidade Contábil de dezembro/2021 nos seguintes Órgãos Subordinados ao MAPA:

Órgão: Ministério da Agricultura, Pecuária e Abastecimento – MAPA			
RESTRIÇÕES CONTÁBEIS			OBSERVAÇÕES
Relevância	Cód.	Descrição	
1ª	302	Falta e/ou atraso de remessa do RMA e RMB	
2ª	315	Falta/restrrição conforme. Registros gestão	
3ª	603	Saldo contábil do almox. não confere c/RMA	
4ª	604	Falta de atualiz. De ativos circulantes	
5ª	606	Sld along/indev.contas trans. At. circulante	
6ª	609	Saldo contábil almox não confere c/control	
7ª	616	Outros - ativo não circulante	
8ª	631	Sld along/indev.contas trans. At.ñ.cir-invest	
9ª	632	Sld along/indev.contas trans. At.ñ.cir-imobil	
10ª	633	Sld along/indev.contas trans. At.ñ.cir-intang	
11ª	640	Sld contábil bens moveis não confere c/ RMB	
12ª	642	Falta/evolução incompatível dep.at. imobiliz.	
13ª	643	Falta/evol.incompatível amortiz.at. intangível	
14ª	651	Falta ou inconsistência no contrato	
15ª	653	Sld.along/indev.contas controle	
16ª	656	Convênios a comprovar com data expirada	
17ª	657	Convênios a aprovar com data expirada	
18ª	659	Convênios a liberar expirados	
19ª	660	Convênios a liberar expirados	
20ª	661	Contr. Repasse a aprovar com data expirada	
21ª	668	Acordo coop. técnica a comprovar - data expirada	
22ª	670	Acordo coop. técnica a liberar - data expirada	
23ª	674	Sld along. /indev ctas transit.pas. Circulante	
24ª	677	Falta/atraso retenção/recolh.obrg e tributos	
25ª	696	Outros - controles credores	
26ª	703	Erro na classificação da despesa	
27ª	705	Erro na classificação da despesa	
28ª	707	Saldo invertido - classe 8	
29ª	714	Saldo invertido - classe 7	
30ª	737	Utilização inadequada de eventos/situação CPR	
31ª	772	Demais incoerências - DDR	
32ª	773	Ted a comprovar com data expirada	
33ª	775	Ted a repassar expirados	

Restrição Contábil aplicada em UGs do Órgão, para as quais foi aberto o Processo SEI nº 21000.112828/2021-12, contendo planilha solicitando as justificativas das Unidades da permanência e providências tomadas ou a serem tomadas conforme disciplina o Manual do SIAFI na Macrofunção 02.03.18 – Norma de Encerramento do Exercício de 2021, nos Itens 8.1.1.5, 8.1.1.6 e Item 8.2.1, que constarão no Relatório de Inconsistências Contábeis.



Ministério da Agricultura, Pecuária e Abastecimento

Relatório Contábil

Órgão: Instituto Nacional de Colonização Agrária – INCRA

RESTRIÇÕES CONTÁBEIS			OBSERVAÇÕES
Relevância	Cód.	Descrição	
1ª	315	Falta/restrição conformidade de Registros de gestão	Restrição Contábil aplicada em UGs do Órgão, para as quais foi aberto o Processo SEI nº 21000.005012/2021-33, contendo planilha solicitando as justificativas das Unidades da permanência e providências tomadas ou a serem tomadas conforme disciplina o Manual do Siafi na Macrofunção 02.03.18 – Norma de Encerramento do Exercício de 2021, nos Itens 8.1.1.5, 8.1.1.6 e Item 8.2.1, que constarão no Relatório de Inconsistências Contábeis.
2ª	610	Saque com cartão de pagto sem liquid. Despesa	
3ª	612	Diverg. adiant. Supr. Fun x contr. Orçam pago	
4ª	616	Falta de atualiz valores do ativo não circ.	
5ª	632	Sld along/indev. contas trans. At. ñ. cir- imobil	
6ª	656	Convênios a comprovar com data expirada	
7ª	657	Convênios a aprovar com data expirada	
8ª	674	Sld along. /indev ctas transit. Pas. circulante	
9ª	681	Regularização indevida valores recebidos GRU	
10ª	696	Outros - controles credores	
11ª	701	Outros - despesas	
12ª	713	Saldos along/indev. Contas trans. de receitas	
13ª	736	Falta registro conformidade contábil	
14ª	754	Saldos along/indevidos- demonstr. disponibilidade.	
15ª	772	Demais incoerências - DDR	

Órgão: Empresa Brasileira de Pesquisa Agropecuária – Embrapa

RESTRIÇÕES CONTÁBEIS			OBSERVAÇÕES
Relevância	Cód.	Descrição	
1ª	315	Falta/restrição conformidade Registros de gestão	Restrição Contábil aplicada em UGs do Órgão, para as quais foi aberto o Processo SEI nº 21000.005010/2021-44, contendo planilha solicitando as justificativas das Unidades da permanência e providências tomadas ou a serem tomadas conforme disciplina o Manual do Siafi na Macrofunção 02.03.18 – Norma de Encerramento do Exercício de 2021, nos Itens 8.1.1.5, 8.1.1.6 e Item 8.2.1, que constarão no Relatório de Inconsistências Contábeis.
2ª	318	Não atend. Orientação órgão contabilidade set/central	
3ª	616	Outros - controles credores	
4ª	701	Outras contribuições sociais.	
5ª	720	Saldo invertido – variações pat. Diminutivas	
6ª	721	Saldo invertido - variações pat. Aumentativas	
7ª	736	Falta registro conformidade contábil	
8ª	772	Passivo liquidado x DDR	

Órgão: Companhia Nacional de Abastecimento – CONAB

RESTRIÇÕES CONTÁBEIS			OBSERVAÇÕES
Relevância	Cód.	Descrição	
1ª	606	Sld along/indev. contas trans. At. circulante	Restrição Contábil aplicada em UGs do Órgão, para as quais foi aberto o Processo SEI nº 21000.005007/2021-21, contendo planilha solicitando as justificativas das Unidades da permanência e providências tomadas ou a serem tomadas conforme disciplina o Manual do Siafi na Macrofunção 02.03.18 – Norma de Encerramento do Exercício de 2021, nos Itens 8.1.1.5, 8.1.1.6 e Item 8.2.1, que constarão no Relatório de Inconsistências Contábeis.
2ª	674	Sld along. /indev ctas transit. At. circulante	
3ª	696	Outros - controles credores	
4ª	772	Demais incoerências - DDR	
5ª	754	Saldos along/indevidos-demonst. disponibilit	



Ministério da Agricultura, Pecuária e Abastecimento

Relatório Contábil

Órgão: Fundo de Defesa da Economia Cacauera – FUNCAFE

RESTRIÇÕES CONTÁBEIS			OBSERVAÇÕES
Relevância	Cód.	Descrição	
1ª	315	Falta/restricção conforme. Registros gestão	Restrição Contábil aplicada em UGs do Órgão, para as quais foi aberto o Processo SEI nº 21000.112828/2021-12, contendo planilha solicitando as justificativas das Unidades da permanência e providências tomadas ou a serem tomadas conforme disciplina o Manual do Siafi na Macrofunção 02.03.18 – Norma de Encerramento do Exercício de 2021, nos Itens 8.1.1.5, 8.1.1.6 e Item 8.2.1, que constarão no Relatório de Inconsistências Contábeis.
2ª	674	Sld along. /indev ctas transit.pas. Circulante	
3ª	775	Ted a repassar expirados	

Órgão: Serviço Florestal Brasileiro – SFB

RESTRIÇÕES CONTÁBEIS			OBSERVAÇÕES
Relevância	Cód.	Descrição	
1ª	302	Falta e/ou atraso de remessa do RMA e RMB	Restrição Contábil aplicada em UGs do Órgão, para as quais foi aberto o Processo SEI nº 21000.112828/2021-12, contendo planilha solicitando as justificativas das Unidades da permanência e providências tomadas ou a serem tomadas conforme disciplina o Manual do Siafi na Macrofunção 02.03.18 – Norma de Encerramento do Exercício de 2021, nos Itens 8.1.1.5, 8.1.1.6 e Item 8.2.1, que constarão no Relatório de Inconsistências Contábeis.
2ª	315	Falta/restricção conforme. Registros gestão	
3ª	606	Sld along/indev.contas trans. At. Circulante	
4ª	616	Outros - ativo não circulante	
5ª	632	Sld along/indev.contas trans. At.ñ.cir-imobil	
6ª	640	Sld contabil bens moveis não confere c/ RMB	
7ª	642	Falta/evolução incompatível dep.at. imobiliz.	
8ª	653	Sld.along/indev.contas controle	
9ª	656	Convênios a comprovar com data expirada	
10ª	773	Ted a comprovar com data expirada	
11ª	775	Ted a repassar expirados	



Ministério da Agricultura, Pecuária e Abastecimento

Relatório Contábil

6.2) Distorções mais relevantes

D I S T O R Ç Õ E S	
01	Títulos da Dívida Agrária em Trânsito No INCRA: Saldo de Títulos da Dívida Agrária em Trânsito no fechamento do ano 2021 é no valor de R\$ 398.638 (trezentos e noventa e oito milhões e seiscentos e trinta e oito mil), advindos de outros exercícios.
02	Créditos a Curto Prazo No Mapa: não há nenhum registro de créditos a receber a curto e longo prazo dos autos de infração aplicadas pelo órgão.
03	Dívida Ativa não Tributária No Órgão Superior: há nenhum registro da dívida ativa não tributária a receber a curto prazo.
04	Empréstimos e Financiamentos Concedidos: No INCRA: refere-se à modalidade de empréstimos concedidos a beneficiários da reforma agrária, mas o órgão não está contabilizando os juros contratuais por competência; No FUNCAFE: refere-se à Dação em Pagamentos com diversas instituições financeiras quanto aos financiamentos da cafeicultura, mas não há a evidência da contabilização dos juros contratuais por competência; No FUNDO DE TERRAS: refere-se aos financiamentos com o BNDES o qual tem a gestão financeira do FTRA e as atribuições de receber recursos do Fundo de Terras e da Reforma Agrária – FTRA com destinação específica dos valores encaminhados pelo Órgão Gestor, conforme disposição no Artigo 15, Inciso I, do Decreto nº 4.892, de 25/11/2003, também não há contabilização dos juros contratuais por competência. Em todos os casos estuda-se junto a CCONT/STN a possibilidade da efetivação desses registros.
05	Ajustes para Perdas Prováveis No Mapa: não há nenhum registro para as perdas de: Créditos a Curto Prazo, Demais Créditos e Créditos a Longo Prazo. No Incra: não há nenhum registro para perdas de: Empréstimos e Financiamentos Concedidos a Longo Prazo referente a reforma agrária. No Funcafé: não há nenhum registro para as perdas de: Créditos a Curto Prazo, Clientes, Demais Créditos e Valores a curto prazo, Créditos a Longo Prazo, Clientes a longo prazo e Empréstimos e Financiamentos Concedidos a Longo Prazo e Demais Créditos e Valores. No SFB: não há nenhum registro para as perdas de: Créditos a Curto Prazo e Créditos a Longo Prazo. No Fundo de Terras: não há nenhum registro para as perdas de: Créditos a Curto Prazo e Créditos a Longo Prazo. Em todos os casos estuda-se junto a CCONT/STN a possibilidade da efetivação desses registros.
06	VPDs Pagas Antecipadamente: São registradas despesas pagas antecipadamente somente nos órgãos do Embrapa e Conab.
07	Imobilizado: No Mapa: os bens patrimoniais e a depreciação não conferem com o SIADS, pois o sistema ainda está em processo de implantação e algumas Unidades Gestoras ainda não fizeram as conferências de bens incorporados ao Mapa por meio de fusões ministeriais por falta de pessoal e recursos orçamentários.



Ministério da Agricultura, Pecuária e Abastecimento

Relatório Contábil

08	<p>Redução ao Valor Recuperável de Bens Móveis:</p> <p>No órgão Superior o ativo imobilizado não houve reavaliação nem redução ao valor recuperável neste exercício, exceto na Conab. Tal reconhecimento é necessário mesmo antes da incorporação de vários órgãos à Pasta, tendo em vista a relevância do imobilizado atualmente. As providências para tal reconhecimento decorrem da necessidade de recursos para contratação de empresa com esse fim.</p>
09	<p>Bens Intangíveis:</p> <p>Os bens intangíveis de Vida Útil Indefinida (não amortizáveis) existentes no Mapa, Incra, Embrapa e SFB não estão sendo testados anualmente em relação a perdas por redução ao valor recuperável, para que se justifique a permanência dos mesmos em Vida Útil Indefinida, do contrário deveriam ser remanejados para Vida Útil Definida de forma prospectiva. Estes testes não foram efetuados.</p> <p>As providências para a realização destes testes decorrem da necessidade de recursos para contratação de empresa com esse fim ou quando da implantação de novo sistema de controle patrimonial que vislumbre tais testes.</p>
10	<p>Provisões:</p> <p>No Mapa não há registros de provisões para indenizações trabalhistas, para riscos cíveis, para pagamento de autos de infração, para pagamento de seguros – sinistros, para repartição de créditos, para perdas judiciais, para perdas de investimentos, para serviços de terceiros, somente as de encargos de férias e 13º salário, porém no tocante ao INCRA e as Entidades Supervisionadas de empresas da administração indireta, CONAB e Embrapa, existem estas provisões e as demais, assim como os registros para perdas.</p>

Código da Setorial Contábil: 130003-CCONT/MAPA.

Endereço: Esplanada dos Ministérios, Bloco “D”, Térreo, Salas 25 a 27 – CEP 70.043-900 – Brasília/DF.

Nome do contador Responsável pelo Mapa Administração Direta: Alberto Jeronimo Pereira.

Endereço de e-mail: alberto.jeronimo@agro.gov.br.

Alberto Jeronimo Pereira
Contador Responsável



Ministério da Agricultura, Pecuária e Abastecimento

Relatório Contábil

6.3) Sistemas de Controle Interno desenvolvidos

6.3.1) Sistemas da Área Fim

SECRETARIA DE INOVAÇÃO, DESENVOLVIMENTO RURAL E IRRIGAÇÃO – SDI/MAPA

SIGABC - Sistema de Governança do Plano ABC

SIGMA - Sistema de Indicações Geográficas e Marcas

SELO ARTE - SGSA - Sistema de Gestão do Selo Arte

SECRETARIA DE AQUICULTURA E PESCA SÁP/MAPA

SIRGP – Sistema do Registro Geral da Atividade Pesqueira

SISTAINHA – Sistema do Registro Geral da Atividade Pesqueira

SSADP - Sistema de Subvenção ao Diesel Pesqueiro

RGP - Sistema de Relatório de Manutenção do Pescador Artesanal

SECRETARIA DE DEFESA AGROPECUÁRIA – SDA/MAPA

DCPOA - Declaração de Conformidade de Produtos de Origem Animal

SISMAN - Sistema de Monitoramento de Atos Normativos

AGROFIT - Sistema de Agrotóxicos Fitossanitários

CEFITI - Catálogo de Exigências Fitossanitárias para o Trânsito Interestadual

PGA - Plataforma de Gestão Agropecuária

RENASEM - Registro Nacional de Sementes e Mudas

RECADASTRAMENTO - Sistema de Controle de Professores e Classificadores

SIARP - Sistema de Acompanhamento dos Processos de Análise de Risco de Pragas

SAC - Sistema de Auditoria e Credenciamento de Laboratórios

SAPE - Sistema de Acompanhamento de Projetos do Edital 64

SIPE2000 - Sistema de Cadastro e Estabelecimento e Registros de Produtos na Área Animal

SIPEAGRO - Sistema Integrado de Produtos e Estabelecimentos Agropecuários

PGA-SIGSIF - Plataforma de Gestão Agropecuária - SIGSIF

SIPE - Sistema Integrado de Produtos e Estabelecimentos - Web

SISCOLE - Sistema de Cadastro de Organismo e Laboratórios Estrangeiros

SISBOV - Sistema Brasileiro de Rastreabilidade da Cadeia Produtiva de Bovinos e Bubalinos

e-SISBRAVET - Sistema Brasileiro de Vigilância e Emergências Veterinárias

SISRES - Sistema de Controle de Resíduos

SISREC - Sistema de Informação de Requisitos e Certificados da Área Animal

SIGBIO - Sistema de Gerenciamento de Biossegurança

SIGPBc - Sistema de Informação Gerencial do Programa Bactrocera carambola

SIGPOA - Sistema de Gerenciamento de Produtos de Origem Animal

SIGEF - Módulo de Controle da Produção de Sementes e Mudas

SIGLA - Sistema de Informações Gerenciais para Lab. de Resíduos e Contam. em alimentos

SIGVIG - Sistema de Informações Gerenciais do Trânsito Internacional de Produtos e Insumos Agropecuários

SIGSIF - Sistema de Informações Gerenciais do SIF

SIMP- Sistema de Importação de Material Vegetal de Pesquisa

SISLAB - Sistema de Padrões Laboratoriais

AGROALERTAS - Sistema de Alerta Rápido Agropecuário

SIVIBE - Sistema de informações da área de vinhos e bebidas

e-SISBI-SGBI – Sistema de Gestão de Serviço de Inspeção

e-SISBI-SGE – Sistema de Gestão de Estabelecimento

SIGEP - Sistema de gerenciamento de estudos epidemiológicos

SGD-CGAL - Sistemas de Gestão de Demandas

SECRETARIA DE AGRICULTURA FAMILIAR E COOPERATIVISMO – SAF/MAPA

SNPC - Sistema de Informações Documentais

SNPC - Cultivar Web

SIGORG - Modulo Público- Sistema de Informações Gerenciais da Produção Orgânica

SIGORG - Modulo Administrador - Sistema de Informações Gerenciais da Produção Orgânica

SIGPI - Sistema de Gestão da Produção Integrada



Ministério da Agricultura, Pecuária e Abastecimento

Relatório Contábil

SECRETARIA DE POLÍTICA AGRÍCOLA - SPA/MAPA

FUNCAFE - Sistema de Operacionalização das Linhas de Crédito do Fundo de Defesa da Economia Cafeeira

SISSER - Sistema de Informação da Subvenção ao Seguro Rural

SISPROCER - Sistema de Processos da Comissão Especial de Recurso

SISZARC - Sistemas de zoneamento agrícola e risco climático

SAPCANA - Sistema de Acompanhamento de Produção Canavieira

SNCUA - Sistema Nacional de Certificação de Unidades Armazenadoras

SECRETARIA DE COMÉRCIO E INTERNACIONAIS - SRI/MAPA

ADIDOS - Sistema de controle de ADIDOS

SIENI - Sistema Integrado de Informações Estratégicas de Negociações Internacionais

AGROEVENTOS - Sistema de Eventos

AGROSTAT - Sistema de Estatísticas de Comercio Exterior do Agronegócio Brasileiro



Ministério da Agricultura, Pecuária e Abastecimento

Relatório Contábil

6.4.2) Sistemas da Área Meio

GABINETE DA MINISTRA - GM

SIGME - Sistema de Gestão de Memória Executiva

SA - Sistema de Gestão Estratégica e de Projetos

ASSESSORIA ESPECIAL DE COMUNICAÇÃO E EVENTOS - ACE/MAPA

Portal MAPA - Página web da Internet

ASSESSORIA PARLAMENTAR - ASPAR/GM

EP - Emendas Parlamentares

RP - Sistema de Relacionamento Parlamentar

SECRETARIA-EXECUTIVA - SE/MAPA

BINAGRI - Sistema da Base de Dados da Biblioteca Nacional de Agricultura

GESTCOM - Sistema de Gestão do Comportamento Organizacional

MAPAVITRO - Gestão de contratos

SGC - Sistema de Processo de Acompanhamento de Órgãos Colegiados

SGCAM - Sistema de Gestão de Câmaras Setoriais e Temáticas

SIGI - Sistema de Gestão Integrada

SIAD - Sistema de Autorização de Deslocamento

SIAGAM - Sistema de Informação de Apoio ao Gabinete do Ministro

SIGER - Sistema de Informação Gerenciais do Endividamento Rural

SISLEGIS - Sistema de Consulta a Legislação

CONJUR NORMAS - Sistema de Normas da Consultoria Jurídica

DEPARTAMENTO DE ADMINISTRAÇÃO - DA/SE

AGROFORM - Sistema de formulários do MAPA

AUTENTICAÇÃO - Sistema de Controle de Acesso

ALMOX - Sistema de Almoxarifado

ALMOXARIFADO VIRTUAL - Sistema de Almoxarifado Virtual

CONFCON - Sistema de Conformidade Contábil

PATRIM - Sistema de Controle de Transferência de Bens Patrimoniais

PONTOWEB - Sistema de Registro Eletrônico de Frequência

SCVA - Sistema de Controle de Veículos Automotores do MAPA

SRH - Sistema de Controle de Recursos Humanos

SISAD - Sistema de Avaliação de Desempenho

SISPSM - Sistema Prêmio Servidor Mapa

SIPAS - Sistema de Controle do Plano de Assistência à Saúde

SICAR - Sistema de Controle de Arrecadação

SIGED - Sistema de Gestão Eletrônica de Documentos

SEI - Sistema Eletrônico de Informações

SIGESTI - Sistema de Gestão de TI

SCAWEB - Sistema de Controle de Acesso

SCES - Sistema de Controle de Entrada e Saída

SIGCLIMA - Sistema de Gestão do Ambiente Organizacional

SIOR - Sistema de Informações Orçamentárias

SOLICITA - Sistema de Solicitação de Acesso

THESAURUS - Sistema especializado em literatura agrícola

TIFACIL - Sistema gerenciador de chamados

CORREIO MAPA – Gerenciador de Correios

VÍDEO CONFERÊNCIA – Sistema de Vídeo Conferência

VOIP – Sistema de Gerenciamento de Voice sobre IP

MAPA DRIVE – Sistema de Nuvem de Arquivos

SKYPE FOR BUSINESS – Ferramenta de Mensageria

Contador Geral Responsável pelo MAPA

Alberto Jeronimo Pereira

Registro no CRC

DF 006624-T



MINISTÉRIO DA AGRICULTURA, PECUÁRIA E ABASTECIMENTO

Relatório Contábil

7) Notas Explicativas

7.1) Base de Preparação das Demonstrações Contábeis e das Práticas Contábeis

As Demonstrações Contábeis são as peças elaboradas pelo Setor Público em observância ao que contém na Lei nº 4.320/1964, no Decreto-Lei nº 200/1967, no Decreto nº 93.872/1986, na Lei nº 10.180/2001 e na Lei Complementar nº 101/2000. Abrangem, também, as Normas Brasileiras de Contabilidade Aplicadas ao Setor Público (NBCASP) do Conselho Federal de Contabilidade (CFC), o Manual de Contabilidade Aplicada ao Setor Público (MCASP) e o Manual SIAFI.

As Demonstrações Contábeis têm a sua elaboração a partir das informações extraídas do

Sistema Integrado de Administração Financeira do Governo Federal (SIAFI), as quais consolidam as contas do Mapa e de suas entidades no âmbito da administração direta e indireta, partes integrantes do Poder Executivo Federal.

Compõem as principais Demonstrações Contábeis do Mapa o Balanco Orçamentário (BO), o Balanco Patrimonial (BP) e a Demonstração das Variações Patrimoniais (DVP) exigidos pela Lei nº 4.320/1964. As Demonstrações Contábeis estão complementadas pelas notas explicativas no item específico.

7.2) Resumo dos Principais Critérios e Políticas contábeis

Apresenta-se na sequência os principais critérios e políticas contábeis adotadas no âmbito do Mapa, órgão que faz parte da União, em consideração com as opções e premissas do Modelo do Plano de Contas Aplicado ao Setor Público – PCASP.

a. Moeda funcional

A moeda funcional praticada pelo Mapa e a moeda da apresentação das Demonstrações Contábeis é o Real. Caso haja algum saldo em moeda estrangeira, há a conversão para a moeda funcional, empregando-se a taxa de câmbio vigente na data das demonstrações contábeis.

b. Caixa e Equivalentes de Caixa

Incluem dinheiro em caixa, conta única, demais depósitos bancários e aplicações de liquidez imediata. Os valores são mensurados e avaliados pelo valor de custo e, quando aplicados, são acrescidos dos rendimentos auferidos até a data das demonstrações contábeis.

No 4º trimestre de 2021, o **Mapa** apresenta o saldo de R\$ 7.405,59 milhões (sete bilhões, quatrocentos e cinco milhões e quinhentos e noventa mil reais) destacando o valor de R\$ 3.285,59 (três bilhões, duzentos e oitenta e cinco milhões e quinhentos e noventa mil reais) em Recursos da Conta Única Aplicados pelo Fundo de Defesa da Economia Cacauera.

b.1) Composição do “Caixa e Equivalente de Caixa” – no total de R\$ 7.405,59 milhões (sete bilhões, quatrocentos e cinco milhões e quinhentos e noventa mil reais)

→ Moeda Nacional em 31/12/21 R\$ 7.400,63 milhões
→ Moeda Estrangeira em 31/12/21 R\$ 4,97 milhões

b.2) Composição do “Caixa e Equivalente de Caixa” em Moeda Nacional – no total de R\$ 5.918,06 milhões (cinco bilhões, novecentos e dezoito milhões e sessenta mil reais)

→ Conta Única - Subconta do Tesouro Nac. R\$ 3.285,59 milhões
→ Bancos Conta Movimento, Demais Contas R\$ 5,65 milhões
→ Aplicações Financeiras de Liquidez R\$ 40,15 milhões
→ Recursos Liberados pelo Tesouro R\$ 1.482,57 milhões
→ Títulos da Dívida Pública em poder da UG R\$ 2.586,67 milhões

C. Créditos a curto prazo

Em 2021, o **Mapa** apresenta o saldo de R\$ 1.532,76 (um bilhão, quinhentos e trinta e dois milhões e setecentos e sessenta mil reais), compreendendo os direitos a receber a curto prazo, relacionados, principalmente, com:

- i. **Créditos tributários;**
- ii. **Créditos não tributários;**
- iii. **Dívida ativa;**
- iv. **Transferências concedidas;**
- v. **Empréstimos e financiamentos concedidos;**



Ministério da Agricultura, Pecuária e Abastecimento

Relatório Contábil

No **Incra**, apresenta saldo de R\$ 151.489,05 milhões (cento e cinquenta e um milhões e quatrocentos e cinquenta mil reais), decorrentes de títulos emitidos pela União no processo de regularização fundiária de terras situadas em áreas da União, inclusive as terras objeto de desapropriação e as terras situadas no âmbito da Amazônia Legal.

A composição dos Empréstimos e Financiamentos Concedidos destaca-se no total de R\$ 1.510,44 (um bilhão, quinhentos e dez milhões e quatrocentos e quarenta mil reais):

→ **Empréstimos Concedidos a Receber** – R\$ 151,49 milhões (cento e cinquenta e um milhões e quatrocentos e noventa mil) do órgão **Incra**, referente à beneficiários da Reforma Agrária.

→ **Empréstimos a Conceder pelos Agentes Financeiros** – no total de R\$ 1.358,95 milhões (um bilhão, trezentos e cinquenta e oito milhões e novecentos e cinquenta mil reais) – FUNDO DE TERRAS há Empréstimos e Financiamentos a Conceder pelos Agentes Financeiros, conforme disposição do Art. 15 do Decreto nº 4892/03 em que a administração do Fundo somente efetua lançamentos a débito oriundos de capitalização do FTRA – relativo a rendimento da aplicação financeira do BNDES. Foram emitidas as seguintes Ordens Bancárias em 2020 para o BNDES: 2020OB800001, 2020OB800002, 2020OB800003, 2020OB800004 e 2020OB800005, porém, não houve a baixa contra a conta de Ativo e não foram constituídos ajustes para perdas, atualizações monetárias e apropriações de juros.

i. Adiantamentos;

Os adiantamentos do **Mapa** apresentam saldo em 2021 de R\$ 405,43 milhões (quatrocentos e cinco milhões e quatrocentos e trinta mil reais). Destacam-se, entre esses, os Adiantamentos de Pessoal de Décimo Terceiro Salário, R\$ 164,76 milhões (cento e sessenta e quatro milhões e setecentos e sessenta mil reais); o Adiantamento de Férias, R\$ 92,69 milhões (novecentos e vinte milhões e seiscentos e noventa mil reais), e a **Conab**, que possui Adiantamento a Fornecedores, com saldo de R\$ 115,28 milhões (cento e quinze milhões e duzentos e oitenta mil reais), dentre outras rubricas.

ii. Valores a compensar.

Os valores são mensurados e avaliados pelo valor original, acrescido das atualizações monetárias e juros.

É constituído também de ajuste para perdas, com base na análise dos riscos de realização dos créditos a receber.

d. Estoques

Apresenta saldo em 2021 de R\$ 171,65 milhões (cento e setenta e um milhões e seiscentos e cinquenta mil reais). Compreendem as mercadorias para revenda (dentre elas, os estoques reguladores da União), os produtos acabados e os em elaboração, almoxarifado e adiantamento a fornecedores. Na entrada, esses bens são avaliados pelo valor de aquisição ou produção/construção.

O método para mensuração e avaliação das saídas dos estoques é o custo médio ponderado. Há, também, a possibilidade de redução de valores do estoque, mediante as contas para ajustes para perdas ou redução ao valor de mercado, quando o valor registrado estiver superior ao valor de mercado.

Em 2021, os Estoques sofreram uma redução em relação a 2020 em torno de 33,55% com destaque detectado nos Órgãos do **SFB** (redução de 75,69%) e da **Conab** (redução de 43,54%) decorrente de venda de balcão e leilão de milho e trigo.

e. Ativo Realizável a Longo Prazo

No exercício financeiro de 2021, o **Mapa** apresenta o saldo de R\$ 25.711,65 milhões (vinte e cinco bilhões, setecentos e onze milhões e sessenta e cinco mil reais). Compreendem os direitos a receber a longo prazo, principalmente com:

i. Créditos tributários;

ii. Créditos não tributários;

iii. **Dívida ativa:** somente no **Incra** há a Dívida Ativa não Tributária com saldo de R\$ 138,87 milhões (cento e trinta e oito milhões e oitocentos e setenta mil reais);

iv. Empréstimos e financiamentos concedidos.

→ **Empréstimos Concedidos a Receber** – R\$ 12.282,23 milhões (doze bilhões, duzentos e oitenta e dois milhões e duzentos e trinta mil reais):

a) No **Incra** no valor de R\$ 6.136,22 (seis bilhões, cento e trinta e seis milhões e duzentos e vinte mil reais), relativos a Fomento, Fomento Mulher, Semiárido, Florestal, Recuperação Ambiental, Cacau, Habitacional e Reforma Habitacional, com o objetivo de que o público da reforma agrária permaneça no campo.

b) No **Funcafé** os Empréstimos Concedidos a Receber perfazem o total de R\$ 6.146,01 milhões (seis bilhões, cento e quarenta e seis milhões e dez mil reais), relativos à Dação em Pagamento com várias Instituições Financeiras, com destaque relevante aos Bancos: Radobank International Brasil S/A, Banco Santander (Brasil) S/A e Banco do Brasil S/A.

→ **Financiamentos Concedidos a Receber** – no valor de R\$ 3.220,79 (três bilhões, duzentos e vinte milhões e setecentos e noventa mil reais):

a) No **Incra** no valor de R\$ 86,35 milhões (oitenta e seis milhões e trezentos e sessenta mil reais);

b) No **Fundo de Terras** no valor de R\$ 3.134,44 (três bilhões, cento e trinta e quatro milhões e quatrocentos e quarenta mil reais), valores que foram contabilizados nesta rubrica em gestões anteriores, sem reclassificação para o Ativo Circulante e sem provisão para perdas e baixa dos pagamentos.

Nos Estoques de longo prazo, os valores são avaliados e mensurados pelo valor original e, quando aplicável, são acrescidos das atualizações e correções monetárias, de acordo com as taxas especificadas nas respectivas operações.



Ministério da Agricultura, Pecuária e Abastecimento

Relatório Contábil

f. Investimentos

Em 2021, apresenta saldo de R\$ 14,03 milhões (quatorze milhões e trinta mil reais), compostos por:

- i. **Participações permanentes;**
- ii. **Propriedades para investimento; e**
- iii. **Demais investimentos.**

As participações permanentes representam os investimentos realizados em empresas, consórcios públicos e fundos realizados pela União. Quando há influência significativa, são mensurados e avaliados pelo método da equivalência patrimonial. Quando não há influência significativa, são mensurados e avaliados pelo método de custo, sendo reconhecidas as perdas prováveis apuradas em avaliações periódicas.

A União tem utilizado dois critérios para mensuração e avaliação desses bens: (i) valor justo; e (ii) custo depreciado.

No âmbito do **Mapa**, a **Embrapa** possui participações permanentes com saldo de R\$ 7,77 milhões (sete milhões e setecentos e setenta mil reais), com o devido registro da Provisão para Perdas Prováveis, e a **Conab** com o valor de R\$ 14,84 milhões (quatorze milhões e oitocentos e quarenta mil reais).

As propriedades para investimento compreendem os bens imóveis mantidos com fins de renda e/ou ganho de capital, que não são usados nas operações e que não serão vendidos em curto prazo. As entidades, que até o último trimestre de 2021, destaca-se na **Conab** o registro de R\$ 10,58 milhões (dez milhões e quinhentos e oitenta mil reais) em Redução ao Valor Recuperável de Investimentos.

g. Imobilizado

O imobilizado é composto pelos bens móveis e imóveis. É reconhecido inicialmente com base no valor de aquisição, construção ou produção. Após o reconhecimento inicial, ficam sujeitos à depreciação, amortização ou exaustão (quando tiverem vida útil definida), bem como à redução ao valor recuperável e à reavaliação.

Os gastos posteriores à aquisição, construção ou produção são incorporados ao valor do imobilizado desde que tais gastos que aumentem a vida útil do bem e sejam capazes de gerar benefícios econômicos futuros. Se os gastos não gerarem tais benefícios, eles são reconhecidos diretamente como variações patrimoniais diminutivas do período.

O imobilizado representa 86,20% do Ativo Total do Órgão, e, em 2021, o **Mapa** possui o valor líquido de R\$ 234.675,39 milhões (duzentos e trinta e quatro bilhões, seiscentos e setenta e cinco milhões e trezentos e noventa mil reais), do qual 95,80% está no **Incra**.

h. Intangível

Os direitos que tenham por objeto bens incorpóreos, destinados à manutenção da atividade pública ou exercidos com essa finalidade, são mensurados ou avaliados com base no valor de aquisição ou de produção, deduzido o saldo da respectiva conta de amortização acumulada (quando tiverem vida útil definida) e o montante acumulado de quaisquer perdas do valor que tenham sofrido ao longo de sua vida útil por redução ao valor recuperável (*Impairment*).

No **Mapa**, o Intangível bruto é de R\$ 122,85 milhões (cento e vinte e dois milhões e oitocentos e cinquenta mil reais), e o valor amortizado equivale a R\$ 52,36 milhões (cinquenta e dois milhões e trezentos e sessenta mil reais).

O **Mapa** não realizou teste relativo à perda por Redução ao Valor Recuperável (*Impairment*) do ativo Intangível.

i. Depreciação, amortização ou exaustão de bens imóveis não no SPIUnet e de bens móveis

A base de cálculo para a depreciação, a amortização e a exaustão é o custo do ativo imobilizado, compreendendo tanto os custos diretos como os indiretos. O método de cálculo dos encargos de depreciação é aplicável a toda a Administração Pública direta, autárquica e fundacional para os bens imóveis que não são cadastrados no SPIUnet e para os bens móveis é o das quotas constantes.

Como regra geral, a depreciação dos bens imóveis não cadastrados no SPIUnet e a dos bens móveis deve ser iniciada a partir do primeiro dia do mês seguinte à data da colocação do bem em utilização. Porém, quando o valor do bem adquirido e o valor da depreciação no primeiro mês sejam relevantes, admite-se, em caráter de exceção, o cômputo da depreciação em fração menor do que um mês. No Manual SIAFI disponível no sítio da STN consta todas as regras referentes a Depreciação, Amortização ou Exaustão, inclusive, também, sobre a reavaliação e redução ao valor recuperável.

No **Mapa**, a Depreciação Acumulada de Bens Móveis perfaz o valor de R\$ 1.290,31 (um bilhão, duzentos e noventa milhões e trezentos e dez mil reais), do qual 90,30% desse valor está concentrado na **Embrapa**.

j. Depreciação de bens imóveis cadastrados no SPIUnet

O valor depreciado dos bens imóveis da União, das autarquias e das fundações públicas federais é apurado mensal e automaticamente pelo sistema SPIUnet sobre o valor depreciável da cessão, utilizando-se, para tanto, o Método da Parábola de Kuentzle, e a depreciação será iniciada no mesmo dia em que o bem for colocado em condições de uso.

A vida útil será definida com base no laudo de avaliação específica ou, na sua ausência, por parâmetros predefinidos pela Secretaria de Patrimônio da União (SPU) segundo a natureza e as características dos bens imóveis. Nos casos de bens reavaliados, independentemente do fundamento, a depreciação acumulada deve ser zerada e reiniciada a partir do novo valor.



Ministério da Agricultura, Pecuária e Abastecimento

Relatório Contábil

No **Mapa**, a Depreciação Acumulada de Bens Imóveis perfaz o valor de R\$ 918,87 milhões (novecentos e dezoito milhões e oitocentos e setenta mil reais), do qual 43,34% desse valor está concentrado no **Incra**. E a Amortização Acumulada de Bens Imóveis é de R\$ 107,11 milhões (cem e sete milhões e cento e dez mil reais), sendo que 98,24% está registrada na **Embrapa**.

k. Passivos circulantes e não circulantes

As obrigações da União são evidenciadas por valores conhecidos ou calculáveis, acrescidos, quando aplicável, dos correspondentes encargos das variações monetárias e cambiais ocorridas até a data das demonstrações contábeis.

Com exceção do resultado diferido (presente somente no passivo não circulante), os passivos circulante e não circulante apresentam a seguinte divisão:

- i. **Obrigações trabalhistas, previdenciárias e assistenciais;**
- ii. **Empréstimos e financiamentos;**
- iii. **Fornecedores e contas a pagar;**
- iv. **Obrigações fiscais;**
- v. **Obrigações de repartições a outros entes;**
- vi. **Provisões; e**
- vii. **Demais obrigações.**

No **Mapa**, o Passivo Circulante apresenta saldo de R\$ 5.048,32 milhões (cinco bilhões, quarenta e oito milhões e trezentos e vinte mil reais), o qual obteve maior destaque nos órgãos do **Incra**, com 36,12%, e do **Conab**, com 37,35%. E quanto ao Passivo Não Circulante, cujo valor total é de R\$ 1.909,97 milhões (um bilhão, novecentos e nove milhões e novecentos e setenta mil reais), tem maior destaque a empresa **Conab** em 64,38%.

A conta "Precatório de terceiros" no **Incra** registra as obrigações referente a precatórios, exceto precatórios de pessoal, de benefícios e de fornecedores de bens, materiais, serviços e utilidades.

Em 31/12/2020 o órgão **Incra** possuía um saldo de R\$ 2.212,82 milhões (dois bilhões, duzentos e doze milhões e oitocentos e vinte mil reais), relacionado a precatórios de terceiros. No 4º trimestre de 2021, teve um decréscimo de 30,31%, passando para R\$ 1.542,13 (um bilhão, quinhentos e quarenta dois milhões e cento e trinta mil reais), referente à transferência do passivo para o Poder Judiciário.

l. Empréstimos e financiamentos

Compreendem as obrigações financeiras, internas e externas, da União a título de empréstimos, bem como as aquisições financiadas efetuadas diretamente com o fornecedor. Os empréstimos são segregados em dívida mobiliária (tem por base a emissão de títulos da dívida pública) e a dívida contratual (contratos de empréstimos).

No âmbito do **Mapa**, há empréstimos de curto prazo no saldo de R\$ 603,26 milhões (seiscentos e três milhões e duzentos e sessenta mil reais), especificamente na **Conab**, com saldo de R\$ 564,80 milhões (quinhentos e sessenta e quatro milhões e oitenta mil reais), representa o valor dos repasses de recursos pelo Tesouro Nacional para aquisição, manutenção e formação dos estoques públicos, vinculados a Política de Garantida de Preços Mínimos e dos Estoques Estratégicos, na forma estabelecida pela Portaria Interministerial MF/MAPA nº 38/04, tais valores retornam ao Tesouro Nacional na medida da realização dos estoques, e da recuperação de créditos" e R\$ 38,46 milhões (trinta e oito milhões e quatrocentos e sessenta mil reais) no Fundo de Terras.

m. Provisões

As provisões estão segregadas em seis categorias:

- i. **Riscos trabalhistas;**
- ii. **Riscos fiscais;**
- iii. **Riscos cíveis;**
- iv. **Repartição de créditos tributários;**
- v. **Provisões matemáticas; e**
- vi. **Outras.**

As provisões são reconhecidas quando a possibilidade de saída de recursos no futuro é provável, e é possível a estimativa confiável do seu valor. São atualizadas até a data das demonstrações contábeis pelo montante provável de perda, observadas suas naturezas e os relatórios técnicos emitidos pelas áreas responsáveis. As provisões referentes às ações judiciais, nas quais a União figura diretamente no polo passivo, estão de acordo com a Portaria AGU nº 40, de 10 de fevereiro de 2015. As provisões matemáticas previdenciárias (passivo atuarial) referentes ao Regime Próprio de Previdência Social (RPPS) dos servidores civis da União estão registradas nas provisões a longo prazo.

As Provisões de Longo Prazo dividem-se em:

- a) Provisão para Riscos Fiscais na **Conab**, no valor de R\$ 31,87 milhões (trinta e um milhões e oitocentos e setenta mil reais);
- b) Provisão para Indenizações Trabalhistas na **Embrapa**, no valor de R\$ 328,80 milhões (trezentos e vinte e oito milhões e oitocentos mil reais) e na **Conab**, no valor de R\$ 258,83 milhões (duzentos e cinquenta e oito milhões e oitocentos e trinta mil reais);
- c) Provisões para riscos cíveis a longo prazo na **Conab**, no valor de **R\$ 34,28** (trinta e quatro milhões e duzentos e oitenta mil reais) – ver item 9.6) Nota nº 003 – Provisões.



Ministério da Agricultura, Pecuária e Abastecimento

Relatório Contábil

7.3) Principais mudanças de Práticas Contábeis e Procedimentos Contábeis

Não houve mudanças nas práticas e procedimentos contábeis deste trimestre.

7.4) Mudanças de Estrutura Administrativa

- a. Em 2019 a MP 870, transformada na Lei nº 13.844 em 18/06/2019, e o Decreto nº 9667 de 02/01/2019 alteram a Estrutura do MAPA em que transfere as atividades de pesca e aquicultura, assistência técnica e extensão rural, irrigação e infraestrutura hídrica, políticas de agricultura familiar, reforma agrária, regularização fundiária, Amazônia Legal, terras indígenas e quilombolas, conservação e manejo de solo e da água, cooperativismo e associativismo, fundos de Terra e órgão gestor do Serviço Florestal Brasileiro, além das já existentes foram incorporadas ao Ministério;
- b. O Decreto nº 10.041, de 03/10/2019, DOU de 04/10/2019, altera a estrutura do Ministério da Economia, incluindo a Entidade Companhia de Entrepostos e Armazéns Gerais de São Paulo;
- c. No Decreto nº 10.253, de 03/10/2019, aprova a Estrutura Regimental e o Quadro Demonstrativo dos Cargos em Comissão e das Funções de Confiança do Ministério da Agricultura, Pecuária e Abastecimento e remaneja e transforma cargos em comissão e funções de confiança; e
- d. Atualmente o Decreto nº 10.827, de 30/09/2021, aprova a Estrutura e o Quadro Demonstrativo dos Cargos em Comissão e das Funções de Confiança do Ministério da Agricultura, Pecuária e Abastecimento, remaneja e transforma cargos em comissão e funções de confiança e altera o Decreto nº 3.035 de 27/04/1999 e o Decreto nº 6.010 de 03/01/2007.



Ministério da Agricultura, Pecuária e Abastecimento
Relatório Contábil

8) Composição dos Principais Itens das Demonstrações Contábeis

8.1) Notas Explicativas – Balanço Patrimonial

A. Balanço Patrimonial – ATIVO CIRCULANTE:

❖ Caixa e Equivalentes de Caixa:

Órgão	R\$ Milhões			
	2021	2020	AH	AV (2021)
MAPA	479,51	429,44	11,66%	6,47%
INCRA	2.959,58	2.874,72	2,95%	39,96%
EMBRAPA	238,20	254,20	-6,29%	3,22%
CONAB	297,04	239,00	24,28%	4,01%
FUNCAFE	3.302,17	4.355,55	-24,18%	44,59%
SFB	0,31	2,49	-87,55%	0,00%
FUNDO DE TERRAS	128,77	24,65	422,39%	1,74%
Total	7.405,59	8.180,03	-9,47%	100,00%

Tabela nº 001 – Caixa e Equivalentes de Caixa – por Órgãos

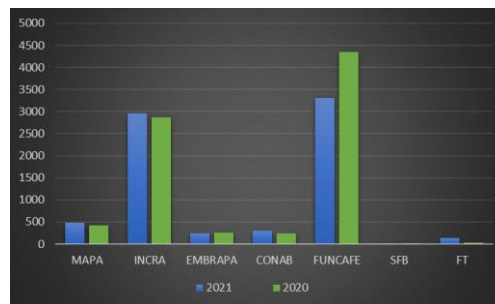


Figura nº 001 – Caixa e Equivalentes de Caixa - Órgãos

Em relação à **Conta Caixa e Equivalentes de Caixa** por órgão, destacou-se a variação horizontal de 11,66% do **Mapa**, decorrente dos adiantamentos concedidos na folha de pagamento dos servidores, principalmente o adiantamento de décimo terceiro salário; de -6,29% da **Embrapa**, decorrente das despesas com a folha de pagamento dos empregados; de -24,18% no órgão **Funcafé**, decorrente de resgates de Aplicações de Recursos da Conta Única; e de 422,39% do **Fundo de Terras**, decorrente, principalmente, do rendimento da capitalização do Fundo de Terras e Reforma Agrária (FTRA) ao BNDES.

Caixa e Equivalentes de Caixa	2021		2020	
	Saldo R\$	% do total	Saldo R\$	% do total
CTU - RECURSOS DA CONTA UNICA APLICADOS	3.285,59	52,00%	4.253,99	52,00%
DEMAIS CONTAS - BANCO DO BRASIL	5,39	0,07%	5,39	0,06%
DEMAIS CONTAS - CAIXA ECONOMICA FEDERAL	0,26	0,00%	0,31	0,00%
TÍTULOS DA DÍVIDA AGRÁRIA	2.188,03	29,55%	1.848,56	22,60%
TÍTULOS DA DÍVIDA AGRÁRIA EM TRÂNSITO	398,64	5,38%	738,11	9,02%
FUNDO DE APLICAÇÃO – EXTRAMERCADO	39,11	0,53%	51,99	0,64%
APLICAÇÃO FINANCEIRA DE LIQUIDEZ IMEDIATA RECURSOS CTU	1,04	0,01%	1,01	0,01%
LIM DE SAQUE C/VINC.PAGTO- ORDEM PAGTO – OFSS	913,06	12,33%	750,15	9,17%
LIM DE SAQUE C/VINC.PAGTO- ORDEM PAGTO – ORDEM DE PAGAMENTO	569,51	7,69%	525,71	6,43%
BANCOS CONTA MOVIMENTO BANCOS OFICIAIS EXTER.	4,97	0,07%	4,83	0,06%
Total	7.405,60	100,00%	8.180,05	100,00%

Tabela nº 002 - Caixa e Equivalentes de Caixa - Composição

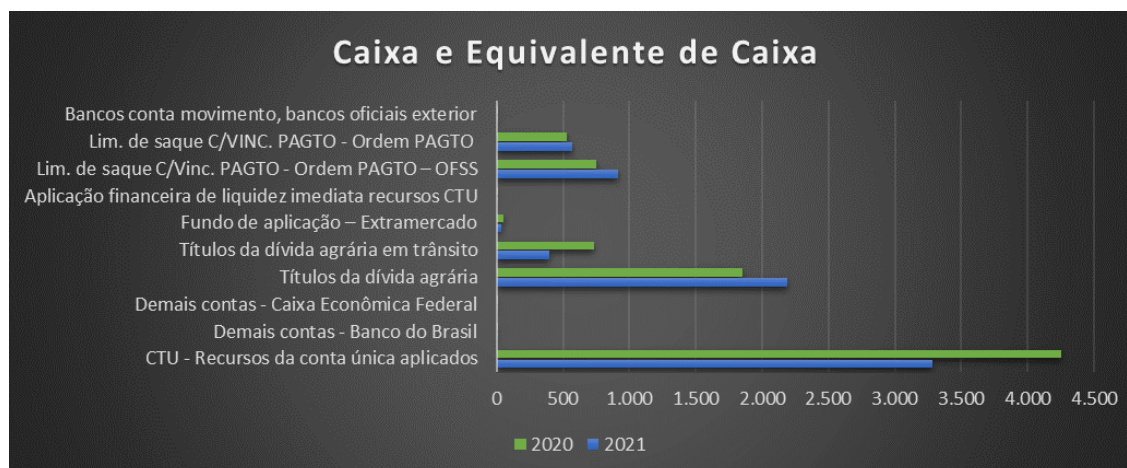


Figura nº 002 - Caixa e Equivalentes de Caixa - Composição



Ministério da Agricultura, Pecuária e Abastecimento

Relatório Contábil

A conta **CTU - Recursos da Conta Única Aplicados** representa 52,00% do total da rubrica e refere-se às aplicações financeiras do órgão **Funcafé** na Conta Única da União.

Em relação aos **Títulos da Dívida Agrária**, que equivalem a 29,55%, referem-se às apropriações de títulos para realização de pagamentos relacionados a política de reforma agrária, registrados no órgão **Incra**.

❖ Empréstimos e Financiamentos Concedidos:

Órgão	R\$ Milhões			
	2021	2020	AH	AV (2021)
INSTIT. NAC. DE COLONIZACAO E REFORMA AGRARIA	151,49	122,17	24,00%	10,03%
FUNDO DE TERRAS	1.358,95	1.280,13	6,16%	89,97%
Total	1.510,44	1.402,30	7,71%	100,00%

Tabela nº 003 – Empréstimos e Financiamentos Concedidos

Os Empréstimos e Financiamentos Concedidos do órgão **Fundo de Terras** representam 89,97% do valor total da rubrica e são referentes à capitalização do Fundo de Terras e da Reforma Agrária (FTRA).

❖ Demais Créditos e Valores a Curto Prazo:

Órgão	R\$ Milhões			
	2021	2020	AH	AV (2021)
MAPA	625,86	593,60	5,43%	23,88%
INCRA	265,52	228,31	16,30%	10,13%
EMBRAPA	138,94	95,92	44,85%	5,30%
CONAB	1.542,67	1.719,80	-10,30%	58,86%
FUNCAFE	22,36	28,39	-21,24%	0,85%
SFB	25,42	19,57	29,89%	0,97%
Total	2.620,76	2.685,59	-2,41%	100,00%

Tabela nº 004 – Demais Créditos e Valores a Curto Prazo

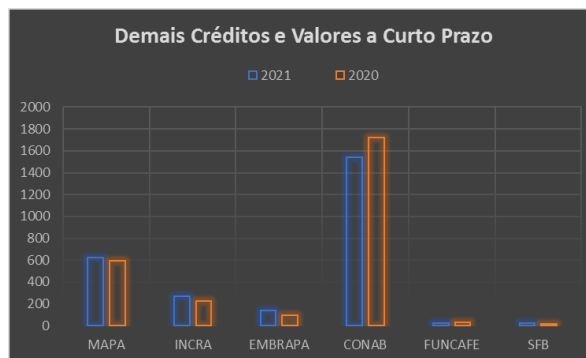


Figura nº 003 – Demais Créditos e Valores a Curto Prazo

Os Demais Créditos e Valores a Curto Prazo tiveram diminuição de 2,71%, devido principalmente a **Conab**, que reduziu 10,30%, principalmente em recursos da União a serem recebidos na conta Única do Tesouro Nacional e representa 58,86% do valor total desse subgrupo.

Comparando apenas a variação horizontal de cada órgão, destacou-se a **Embrapa** com aumento de 44,85%, referente ao aumento de adiantamentos a pessoal; o **SFB** com 29,89% e o **Incra** com 16,30%, decorrente de aumento de adiantamento em Termo de Execução Descentralizada.

❖ Estoques:

Órgão	R\$ Milhões			
	2021	2020	AH	AV (2021)
MAPA	13,44	12,80	5,00%	7,83%
INCRA	2,81	2,90	-3,10%	1,64%
EMBRAPA	39,80	37,82	5,24%	23,19%
CONAB	115,59	204,74	-43,54%	67,34%
SFB	0,00	0,00	0,00%	0,00%
Total	171,65	258,30	-33,55%	100,00%

Tabela nº 005 – Estoques

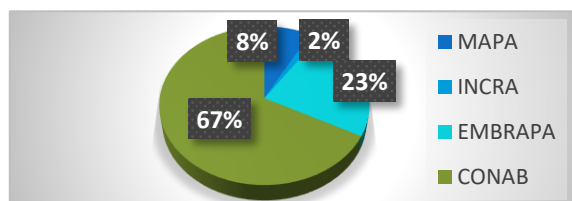


Figura nº 004 – Estoques

Em relação aos Estoques, destaca-se a empresa **Conab**, que representa 67,34% do valor total. E referente à variação horizontal, teve diminuição de -33,55%, devido à diminuição do estoque de mercadorias para revenda relativas a estoques estratégicos do Governo Federal em armazéns de terceiros.



Ministério da Agricultura, Pecuária e Abastecimento

Relatório Contábil

B. Balanço Patrimonial – ATIVO NÃO CIRCULANTE:

❖ Empréstimos e Financiamentos Concedidos a Longo Prazo e Dívida Ativa Não Tributária:

Empréstimos e Financiamentos Concedidos

Órgão	2021	2020	AH	R\$ Milhões	
				AV (2021)	AV (2020)
MINIST. DA AGRICULTURA	0,00	0,00	0,00%	0,00%	
INCRA	6.222,57	6.304,48	-1,30%	40,14%	
FUNCAFE	6.146,00	4.589,22	33,92%	39,64%	
FUNDO DE TERRAS	3.134,44	3.134,44	0,00%	20,22%	
Total	15.503,02	14.028,14	10,51%	100,00%	

Tabela nº 006 – Empréstimos e Financiamentos Concedidos

Os empréstimos e Financiamentos Concedidos tiveram aumento de 10,51%, destacando-se o órgão **Funcafé**, que aumentou os empréstimos concedidos a beneficiários da reforma agrária por autorização legal ou vinculado a contrato ou acordo com vencimento a longo prazo.

Ademais, há apenas registro de Ajustes de Perdas em Créditos a Longo Prazo de R\$ 4,22 milhões (quatro milhões e duzentos e vinte mil reais) na **Embrapa** e na **Conab**.

Dívida Ativa Não Tributária

Órgão	2021	2020	R\$ Milhões	
			AV (2021)	AV (2020)
INSTIT. NAC. DE COLONIZACAO E REFORMA AGRARIA	138,87	138,87	100,00%	
Total	138,87	138,87	100,00%	

Tabela nº 007 - Dívida Ativa Não Tributária

A Dívida Ativa Não Tributária do **Inkra** (100% do total da rubrica) é resultado de inscrições em dívida ativa realizadas na Procuradoria Federal Especializada, estando relacionadas, em sua maior parte, as publicações de Acórdãos emitidos pelo Tribunal de Contas da União – TCU, decorrentes de julgamentos de Tomadas de Contas Especiais instauradas na Autarquia citada.

❖ Demais Créditos e Valores a Longo Prazo:

Órgão	2021	2020	AH	R\$ Milhões	
				AV (2021)	AV (2020)
MAPA	53,05	33,09	60,32%	0,54%	
INCRA	8.145,14	8.142,57	0,03%	82,54%	
EMBRAPA	366,11	344,49	6,28%	3,71%	
CONAB	1.302,63	1.269,71	2,59%	13,20%	
FUNCAFE	1,45	1,15	26,09%	0,01%	
SFB	0,00	0,00	0,00%	0,00%	
Total	9.868,38	9.791,32	0,79%	100,00%	

Tabela nº 008 – Demais Créditos e Valores a Longo Prazo

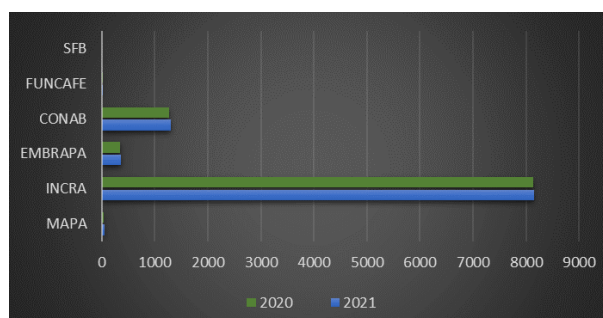


Figura nº 005 – Demais Créditos e Valores a Longo Prazo

Os Demais Créditos e Valores a Longo Prazo tiveram leve aumento de 0,47% e o órgão **Inkra** representa 82,54% do total da rubrica, cujo valor de R\$ 8.145,14 milhões (oito bilhões, cento e quarenta e cinco milhões e cento e quarenta mil reais) refere-se aos registros de Créditos a Receber referentes à Regularização Fundiária.

Ademais, no período, destacou-se a variação horizontal de 60,32% no órgão **Mapa**, proveniente de direitos oriundos de danos ao patrimônio apurados em Tomada de Contas Especial, cujas contas foram julgadas irregulares pelo Tribunal de Contas da União com imposição de débito ao responsável (conta contábil: 1.2.1.2.1.05.00 - Crédito por dano ao patrimônio - decisão TCU).

- ❖ O Imobilizado é objeto de análise a parte conforme a Nota nº 004;
- ❖ O Intangível é objeto de análise a parte conforme a Nota nº 005;
- ❖ Os Investimentos são objeto de análise a parte conforme a Nota nº 006;



Ministério da Agricultura, Pecuária e Abastecimento

Relatório Contábil

C. Balanço Patrimonial – Passivo Circulante:

ESPECIFICAÇÃO	R\$ Milhões			
	2021	2020	AH	AV (2021)
PASSIVO CIRCULANTE	5.048,32	5.958,58	-15,28%	100,00%
Obrigações Trab., Prev. e Assist. a Pagar a Curto	1.068,91	1.129,20	-5,34%	21,17%
Empréstimos e Financiamentos a Curto Prazo	603,26	765,22	-21,17%	11,95%
Fornecedores e Contas a Pagar a Curto Prazo	161,01	363,11	-55,66%	3,19%
Obrigações Fixas a Curto Prazo	1,81	1,39	30,22%	0,04%
Transferências Fiscais a Curto Prazo	196,18	188,22	4,23%	3,89%

Tabela nº 009 – Passivo Circulante

Do total do Passivo Exigível no valor de R\$ 6.958,29 milhões (seis bilhões, novecentos e cinquenta e oito milhões e duzentos e noventa mil reais), o Passivo Circulante representa 72,55% e seu saldo diminuiu em 15,28%.

❖ Empréstimos e Financiamentos a Curto Prazo:

Órgão	R\$ Milhões			
	2021	2020	AH	AV (2021)
DEBITOS DE OPERACOES ESPECIAIS – CONAB	564,80	726,76	-22,29%	93,62%
CONTRATOS DE EMPRESTIMOS INTERNOS - FUNDO DE TERRAS	38,46	38,46	0,00%	6,38%
Total	603,26	765,22	-21,17%	100,00%

Tabela nº 010 – Empréstimos e Financiamentos a Curto Prazo

O saldo da **Conab** teve decréscimo de 22,29%, referente em sua maioria aos pagamentos de equalização da ação orçamentária 0299-AGF Equalização para a IF 955 - **Conab**. O saldo restante representa o diferimento dos repasses de recursos efetuados pelo Tesouro Nacional para aquisição, manutenção e formação dos estoques públicos vinculados à Política de Garantia de Preços Mínimos e dos Estoques Estratégicos, na forma estabelecida pela Portaria Interministerial MF/MAPA nº 38/04. Tais valores retornam ao Tesouro Nacional na medida da realização dos estoques e da recuperação de créditos, conforme Portaria Interministerial MAPA/MF nº 38/2004

❖ Os Fornecedores e Contas a Pagar a Curto Prazo são objeto de análise à parte conforme a Nota nº 001;

❖ Demais Obrigações a Curto Prazo:

Órgão	R\$ Milhões			
	2021	2020	AH	AV (2021)
INSTIT. NAC. DE COLONIZACAO E REFORMA AGRARIA	1.627,35	2.286,41	-28,83%	53,96%
COMPANHIA NACIONAL DE ABASTECIMENTO	1.099	949,92	15,69%	36,44%
EMPRESA BRASILEIRA DE PESQUISA AGROPECUARIA	143,88	168,59	-14,66%	4,77%
MINIST. DA AGRICUL., PECUARIA E ABASTECIMENTO	73,30	56,52	29,69%	2,43%
FUNDO DE DEFESA DA ECONOMIA CAFEIEIRA	0,91	50,00	-98,18%	0,03%
SERVIÇO FLORESTAL BRASILEIRO	5,38	0,00	0,00%	0,18%
Total	3.015,65	3.511,44	-14,12%	100,00%

Tabela nº 011 – Demais Obrigações a Curto Prazo

A variação positiva nas Obrigações a Curto Prazo destacou-se no órgão **Incra**, que decresceu em 28,83% em relação ao ano de 2020. Esse decréscimo decorreu-se da diminuição de precatórios de terceiros.

Na **Conab**, houve crescimento de 15,69%, decorrente ao aumento das transferências financeiras a comprovar por Transferências de Execução Descentralizada – TED.



Ministério da Agricultura, Pecuária e Abastecimento

Relatório Contábil

ESPECIFICAÇÃO	R\$ Milhões			
	2021	2020	AH	AV (2021)
DEMAIS OBRIGAÇÕES A CURTO PRAZO	3.015,65	3.511,44	-28,83%	53,96%
VALORES RESTITUÍVEIS	107,34	109,98	15,69%	36,44%
OUTRAS OBRIGAÇÕES A CURTO PRAZO	2.907,77	3.400,86	-14,66%	4,77%

Tabela nº 012 – Especificação das Demais Obrigações a Curto Prazo

Apesar da ocorrência de variações significativas tanto positivas quanto negativas, o total das Demais Obrigações a Curto Prazo sofreu acréscimos significativos em torno de 14,667% em relação ao exercício anterior.

D. Balanço Patrimonial – PASSIVO NÃO CIRCULANTE:

❖ Obrigações Trabalhistas, Previdenciárias e Assistenciais a Longo Prazo:

Órgão	R\$ Milhões			
	2021	2020	AH	AV (2021)
INSTIT. NAC. DE COLONIZACAO E REFORMA AGRARIA	3,01	3,67	-17,98%	100,00%
Total	3,01	3,67	-17,98%	100,00%

Tabela nº 013 – Obrigações Trabalhistas, Previdenciárias e Assistenciais a Longo Prazo

Ocorreu diminuição decorrência do pagamento da dívida líquida consolidada de Precatórios de Pessoal e terceiros com a finalidade de pagamento, em atendimento ao TRF.

❖ Demais Obrigações a Longo Prazo:

Órgão	R\$ Milhões			
	2021	2020	AH	AV (2021)
MAPA	0,02	0,01	100,00%	0,00%
INCRA	29,47	87,96	-66,50%	3,14%
EMBRAPA	3,20	40,39	-92,08%	0,34%
CONAB	904,55	923,23	-2,02%	96,51%
Total	937,24	1.051,59	-10,87%	100,00%

Tabela nº 014 – Demais Obrigações a Longo Prazo

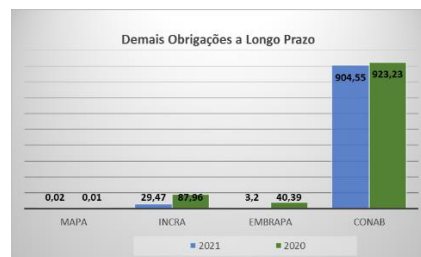


Figura nº 007 – Demais Obrigações a Longo Prazo

As Demais Obrigações a Longo Prazo tiveram redução de 10,87% devido à **Conab**, referente à pagamento de precatórios a entidades privadas de previdência, e ao **Incra**, devido ao pagamento de precatórios de terceiros.

❖ As Provisões de Longo Prazo são objeto de análise a parte conforme a Nota nº 003.



Ministério da Agricultura, Pecuária e Abastecimento
Relatório Contábil

8.2) Notas Explicativas – Balanço Orçamentário

a) Regime orçamentário e o critério de classificação adotados no orçamento aprovado:

O regime orçamentário adotado é o misto (caixa para a receita e competência para a despesa), conforme a lei nº 4.320/64, em seu art.35º, pertencem ao exercício financeiro as receitas nele arrecadadas e as despesas nele legalmente empenhadas.

Os dados apresentados no Balanço Orçamentário são os valores do quarto trimestre do **Ministério da Agricultura, Pecuária e Abastecimento - Mapa** da receita estimada e despesa fixada pela **Lei nº 14.144**, de 22 de abril de 2021, LOA para o exercício financeiro de 2021.

O total da previsão inicial das Receitas Correntes e das Receitas de Capital do 4º trimestre de 2021 é de R\$ 15.303,46 milhões (quinze bilhões, trezentos e três milhões e quatrocentos e sessenta mil reais), cujas receitas realizadas são de R\$ 6.860,29 milhões (seis bilhões, oitocentos e sessenta milhões e duzentos e noventa mil reais), equivalente à 44,83% das receitas previstas, conforme tabela de Receitas Realizadas no 4º Trimestre.

R\$ MILHÕES

RECEITAS REALIZADAS				
RECEITAS ORÇAMENTÁRIAS	PREVISÃO INICIAL	PREVISÃO ATUALIZADA	RECEITAS REALIZADAS	SALDO
RECEITAS CORRENTES	1.937,77	1.937,77	2.920,56	982,79
Receitas Tributárias	64,13	64,13	66,37	2,25
Receitas de Contribuições	1.325,35	1.325,35	1.904,51	579,16
Receita Patrimonial	212,04	212,04	503,83	291,79
Receita Agropecuária	9,93	9,93	11,91	1,98
Receita Industrial	0,13	0,13	0,03	-0,10
Receitas de Serviços	203,03	203,03	185,05	-17,98
Transferências Correntes	24,92	24,92	3,29	-21,63
Outras Receitas Correntes	98,25	98,25	245,57	147,32
RECEITAS DE CAPITAL	13.365,69	13.365,69	3.939,74	-9.425,95
Operações de Crédito	6.182,68	6.182,68	-	6.182,68
Alienação de Bens	1.443,57	1.443,57	87,04	1.356,53
Amortização de Empréstimos	5.736,84	5.736,84	3.852,69	1.884,14
Transferências de Capital	2,60	2,60	-	-2,60
SUBTOTAL DE RECEITAS	15.303,46	15.303,46	6.860,29	-8.443,16
SUBTOTAL COM REFINANCIAMENTO	15.303,46	15.303,46	6.860,29	-8.443,16
DEFICIT			13.801,74	13.801,74
TOTAL	15.303,46	15.303,46	20.662,04	5.358,58
CRÉDITOS ADICIONAIS ABERTOS COM EXCESSO DE ARRECADAÇÃO	-	172,71	-	-172,71

Fonte: SIAFI-Web 2021 – extraído do SIAFIWEB – dezembro/2021.

A Despesa fixada, Despesa Corrente e Despesa de Capital, apresenta a dotação inicial de R\$ 24.718,05 milhões (vinte e quatro bilhões, setecentos e dezoito milhões e cinquenta mil reais) neste trimestre, com Despesas Empenhadas de R\$ 20.662,04 (vinte bilhões, seiscentos e sessenta e dois milhões e quarenta mil reais), equivalente à 83,59% da Dotação Inicial, conforme tabela de Execução da Despesa.

R\$ MILHÕES

EXECUÇÃO DA DESPESA						
DESPESAS ORÇAMENTÁRIAS	DOTAÇÃO INICIAL	DOTAÇÃO ATUALIZADA	DESPESAS EMPENHADAS	DESPESAS LIQUIDADAS	DESPESAS PAGAS	SALDO DA DOTAÇÃO
DESPESAS CORRENTES	12.882,99	12.535,69	11.919,02	11.307,62	10.695,28	616,67
Pessoal e Encargos Sociais	8.903,96	8.895,32	8.792,94	8.781,76	8.198,15	102,38
Juros e Encargos da Dívida	-	-	-	-	-	-
Outras Despesas Correntes	3.979,03	3.640,37	3.126,08	2.525,86	2.497,12	514,29
DESPESAS DE CAPITAL	11.557,01	12.077,03	8.743,02	4.841,46	4.830,50	3.334,01
Investimentos	2.012,09	2.447,81	2.425,66	135,30	133,09	22,14
Inversões Financeiras	9.544,92	9.629,22	6.317,36	4.706,16	4.697,41	3.311,87
Amortização da Dívida	-	-	-	-	-	-
RESERVA DE CONTIGÊNCIA	278,04	278,04	-	-	-	278,04
TOTAL	24.718,05	24.890,76	20.662,04	16.149,08	15.525,78	4.228,72

Fonte: SIAFI-Web 2021 – extraído do SIAFIWEB – dez/2021.



Ministério da Agricultura, Pecuária e Abastecimento

Relatório Contábil

Os Restos a Pagar Não Processados (RPNP), que são todas as despesas regularmente empenhadas e que não foram liquidadas no exercício financeiro anterior, ou seja, ainda não foi formalizado o processo de prestação de serviço ou entrega do bem pelo fornecedor, apresenta valor pago neste trimestre de R\$ 2.571,78 (dois bilhões, quinhentos e setenta e um milhões e setecentos e oitenta mil reais), referente à 46,12% do total dos Restos a Pagar não Processados: os inscritos em exercícios anteriores mais os inscritos em 31 de dezembro do exercício anterior menos os cancelados, de acordo com o Demonstrativo de Execução dos Restos a Pagar não Processados.

R\$ MILHÕES

DEMONSTRATIVO DE EXECUÇÃO DOS RESTOS A PAGAR NÃO PROCESSADOS						
DESPESAS ORÇAMENTÁRIAS	INSCRITOS EM EXERCÍCIOS ANTERIORES	INSCRITOS EM 31 DE DEZEMBRO DO EXERCÍCIO ANTERIOR	LIQUIDADOS	PAGOS	CANCELADOS	SALDO
DESPESAS CORRENTES	299,75	614,79	569,41	553,62	141,26	219,65
Pessoal e Encargos Sociais	68,28	33,39	48,85	45,54	26,21	29,91
Juros e Encargos da Dívida	-	-	-	-	-	-
Outras Despesas Correntes	231,47	581,40	520,57	508,08	115,05	189,74
DESPESAS DE CAPITAL	2.251,37	3.756,84	2.109,45	2.018,16	1.205,09	2.784,95
Investimentos	1.204,81	1.694,90	928,89	837,63	319,35	1.742,73
Inversões Financeiras	1.046,56	2.061,94	1.180,56	1.180,53	885,74	1.042,23
Amortização da Dívida	-	-	-	-	-	-
TOTAL	2.551,12	4.371,62	2.678,86	2.571,78	1.346,36	3.004,60

Fonte: SIAFI-Web 2021 – extraído do SIAFIWEB – dezembro/2021.

Quanto aos Restos a Pagar Processados, que são todas as despesas regularmente empenhadas e liquidadas no exercício financeiro anterior, apresenta valor pago neste trimestre de R\$ 685,35 (seiscentos e oitenta e cinco e trezentos e cinquenta mil reais), referente à 76,12% do total dos Restos a Pagar Processados: os inscritos em exercícios anteriores mais os inscritos em 31 de dezembro do exercício anterior menos os cancelados, conforme o Demonstrativo de Execução Restos a Pagar Processados e não Processados Liquidados.

R\$ MILHÕES

DEMONSTRATIVO DE EXECUÇÃO RESTOS A PAGAR PROCESSADOS E NÃO PROCESSADOS LIQUIDADOS					
DESPESAS ORÇAMENTÁRIAS	INSCRITOS EM EXERCÍCIOS ANTERIORES	INSCRITOS EM 31 DE DEZEMBRO DO EXERCÍCIO ANTERIOR	PAGOS	CANCELADOS	SALDO
DESPESAS CORRENTES	108,89	684,50	640,49	52,04	100,86
Pessoal e Encargos Sociais	0,27	568,23	519,76	48,43	0,32
Juros e Encargos da Dívida	-	-	-	-	-
Outras Despesas Correntes	108,62	116,27	120,74	3,61	100,54
DESPESAS DE CAPITAL	80,75	88,06	44,85	9,83	114,13
Investimentos	74,58	43,57	40,29	4,77	73,10
Inversões Financeiras	6,17	44,49	4,56	5,06	41,03
Amortização da Dívida	-	-	-	-	-
TOTAL	189,64	772,56	685,35	61,87	214,99

Fonte: SIAFI-Web 2021 – extraído do SIAFIWEB – dezembro/2021.

b) Período a que se refere o orçamento:

O período do orçamento é anual, conforme o princípio da anualidade orçamentária. A Lei do Orçamento de 2021, **Lei nº 14.144**, foi decretada pelo Congresso Nacional e foi sancionada pelo Presidente da República em 22 de abril de 2021, entrando em vigor na data de publicação, 23 de abril de 2021.



Ministério da Agricultura, Pecuária e Abastecimento

Relatório Contábil

c) Entidades abrangidas:

Órgãos Subordinados	Unidade Orçamentária
I – Ministério da Agricultura, Pecuária e Abastecimento – MAPA	22101, 72122, 74104,
II – Instituto Nacional de Colonização e Reforma Agrária – INCRA	22201, 93182
III – Empresa Brasileira de Pesquisa Agropecuária – EMBRAPA	22202, 93183
IV – Companhia Nacional de Abastecimento – CONAB	22211, 93184
V – Serviço Florestal Brasileiro – SFB	22106, 73115, 93181
VI – Fundo de Defesa da Economia Cafeeira – FUNCAFE	22906, 74901
VII – Fundo de Terras e da Reforma Agrária – FTRA	49901, 74906

Tabela nº 015 – Entidades abrangidas

d) Detalhamento das receitas e despesas intraorçamentárias, quando relevante:

As despesas intraorçamentárias decorrentes da emissão de Termo de Execução Descentralizada – TED, são discriminadas por:

- Descentralizações Concedidas pelo **Mapa**: R\$ 2.804,96 milhões (dois bilhões, oitocentos e quatro milhões e novecentos e sessenta mil reais), sendo 60,25% do órgão Ministério da Agricultura e 33,48% do **Incra**.
- Descentralizações Recebidas para o **Mapa**: R\$ 2.537,10 milhões (dois bilhões, quinhentos e trinta e sete milhões e 100 mil reais), com valores expressivos no órgão da **Conab**, representando 81,92% do total firmado.

R\$ MILHÕES

Órgão	TED'S RECEBIDAS PARA O MAPA				TED'S CONCEDIDAS PELO MAPA			
	VALORES FIRMADOS	TED A RECEBER	TED A COMPROVAR	TED COMPROVADO	VALORES FIRMADOS	A REPASSAR	A COMPROVAR	COMPROVADO
Min. Agricultura	124,92	33,66	30,47	4,07	1.690,08	239,66	449,62	1,49
Incra	148,70	90,93	53,25	0,00	939,18	708,43	229,12	0,00
Embrapa	179,52	61,08	71,08	0,53	104,55	49,56	17,24	5,00
Conab	2.078,46	254,56	913,93	0,30	0,00	0,00	0,00	0,00
Funcafé	0,00	0,00	0,00	0,00	27,82	0,01	13,23	0,00
SFB	5,50	0,12	5,38	0,00	43,33	4,91	25,42	0,00
Total	2.537,10	440,34	1.074,11	4,90	2.804,96	1.002,57	734,64	6,49

Tabela nº 016 – TEDs

e) Detalhamento das despesas executadas por tipos de créditos (inicial, suplementar, especial extraordinário):

Os créditos orçamentários de Dotação Inicial, aqueles aprovados pela LOA, totalizou R\$ 24.718,05 milhões (vinte e quatro bilhões, setecentos e dezoito milhões e cinquenta mil reais), e no decorrer do ano ocorreu acréscimo de crédito adicional do tipo Suplementar no total de R\$ 8.079,76 (oito bilhões, setenta e nove milhões e setecentos e setenta mil reais) e do tipo Especial no total de R\$ 33,93 (trinta e três milhões e novecentos e trinta mil reais) e Cancelamento e Remanejamento de Dotação no total de R\$ 7.940,98 (sete bilhões, novecentos e quarenta milhões e novecentos e oitenta mil reais), apresentando um aumento de R\$ 172,71 (cento e setenta e dois milhões e setecentos e dez mil reais) de créditos orçamentários.



Ministério da Agricultura, Pecuária e Abastecimento

Relatório Contábil

R\$ MILHÕES

DESPESAS EXECUTADAS POR TIPOS DE CRÉDITOS						
Órgão UGE	DOTAÇÃO INICIAL	DOTAÇÃO SUPLEMENTAR	DOTAÇÃO ESPECIAL	DOTACAO EXTRAORDINÁRIA	DOTACAO CANCELADA E REMANEJADA	TOTAL
Min. Agricultura	8.313,53	3.881,80	33,00	-	(3.945,46)	8.282,87
Incra	4.255,20	834,40	0,00	-	(812,36)	4.277,24
Embrapa	3.489,88	2.625,50	0,08	-	(2.524,27)	3.591,18
Conab	2.518,19	678,11	0,85	-	(631,36)	2.565,80
Funcafé	5.978,95	0,00	0,00	-	(0,07)	5.978,89
SFB	83,47	59,95	0,00	-	(27,46)	115,96
Fundo de Terras	78,82	0,00	0,00	-	0,00	78,82
TOTAL	24.718,05	8.079,76	33,93		(7.940,98)	24.890,76

Tabela nº 017 – Despesas Executadas por tipo de Crédito

f) Utilização do Superávit Financeiro e da Reabertura de Créditos Especiais e Extraordinários, bem como suas influências no resultado orçamentário:

O Ministério da Agricultura, Pecuária e Abastecimento - Administração Direta – recebeu, mediante a abertura de crédito suplementar, o montante de R\$ 432.533.771, no exercício de 2021, decorrentes de incorporação de superávit financeiro, conforme os atos legais abaixo relacionados:

- Portaria Fazenda/ME nº 5.545, de 11 de maio de 2021;
- Portaria SOF/ME nº 8.358, de 9 de julho de 2021;
- Lei nº 14.220, de 15 de outubro de 2021;
- Lei nº 14.246, de 23 de novembro de 2021;
- Lei nº 14.274, de 23 de dezembro de 2021; e
- Lei nº 14.283, de 29 de dezembro de 2021.

Não houve reabertura de créditos Especiais e Extraordinários.

g) Atualizações monetárias autorizadas por lei, efetuadas antes e após a data da publicação da LOA, que compõem a coluna Previsão Inicial da receita orçamentária:

Até o encerramento do 4º trimestre de 2021, a receita prevista pela Lei nº 14.144 de 22/04/21 não houve atualização.



Ministério da Agricultura, Pecuária e Abastecimento
Relatório Contábil

h) Informações gerais da Setorial Orçamentária / MAPA:

A diferença entre a dotação do **Mapa** registrada no final de setembro e o valor registrado até o final de dezembro de 2021, incluindo todas as Unidades Orçamentárias, teve um incremento no valor de R\$ 415.511.848 conforme demonstrado nas tabelas abaixo:

UNIDADE ORÇAMENTÁRIA	DOTAÇÃO ORÇAMENTÁRIA
22101 - Ministério da Agricultura, Pecuária e Abastecimento - Administração Direta	8.114.804.351
22106 - Serviço Florestal Brasileiro - SFB	88.976.851
22201 - Instituto Nacional de Colonização e Reforma Agrária - INCRA	4.261.024.260
22202 - Empresa Brasileira de Pesquisa Agropecuária - EMBRAPA	3.591.180.516
22211 - Companhia Nacional de Abastecimento - CONAB	2.565.797.109
22906 - Fundo de Defesa da Economia Cafeeira	5.898.940
73115 - Recursos sob Supervisão do Ministério da Agricultura, Pecuária e Abastecimento	26.986.034
74104 - Recursos sob Supervisão do Ministério da Agricultura, Pecuária e Abastecimento	168.062.086
74203 - Recursos sob Supervisão do Instituto Nacional de Colonização e Reforma Agrária/INCRA-MAPA	16.216.355
74901 - Recursos sob Supervisão do Fundo de Defesa da Economia Cafeeira/Funcafé - MAPA	5.972.988.593
74906 - Recursos sob Supervisão do Fundo de Terras e da Reforma Agrária/Banco da Terra - MAPA	78.823.333
93183 - Recursos da Empresa Brasileira de Pesquisa Agropecuária – EMBRAPA (22202)	-
93184 - Recursos da Companhia Nacional de Abastecimento – CONAB (22211)	-
Total Geral	24.890.758.428

Tabela nº 018 – Dotação Orçamentária

Unidade	UO	Dotação em 30/09/2021	Dotação em 31/12/2021	Diferença
SFB	22106	75.016.676	88.976.851	13.960.175
	73115	5.162.955	26.986.034	21.823.079
	93181	3.896.752	0	-3.896.752
	Total	84.076.383	115.962.885	31.886.502
INCRA	22201	4.182.363.136	4.261.024.260	78.661.124
	74203	16.216.355	16.216.355	0
	93182	56.355.435	0	-56.355.435
	Total	4.254.934.926	4.277.240.615	22.305.689
MAPA	22101	7.017.634.438	8.114.804.351	1.097.169.913
	74104	630.000.000	168.062.086	-461.937.914
	74906	78.823.333	78.823.333	0
	93180	417.757.155	0	-417.757.155
Total	8.144.214.926	8.361.689.770	217.474.844	
Embrapa	22202	2.924.086.564	3.591.180.516	667.093.952
	93183	570.789.066	0	-570.789.066
	Total	3.494.875.630	3.591.180.516	96.304.886
Conab	22211	2.364.049.379	2.565.797.109	201.747.730
	93184	154.141.935	0	-154.141.935
	Total	2.518.191.314	2.565.797.109	47.605.795
Funcafé	22906	5.964.808	5.898.940	-65.868
	74901	5.972.988.593	5.972.988.593	0
	Total	5.978.953.401	5.978.887.533	-65.868
Total		24.475.246.580	24.890.758.428	415.511.848

Tabela nº 019 – Unidades Orçamentárias



Ministério da Agricultura, Pecuária e Abastecimento
Relatório Contábil

8.3) Notas Explicativas – Demonstrações das Variações Patrimoniais

R\$ Milhões

VARIAÇÕES PATRIMONIAIS QUANTITATIVAS			
	2021	2020	AH%
VARIAÇÕES PATRIMONIAIS AUMENTATIVAS	107.818,14	57.124,81	88,74%
VARIAÇÕES PATRIMONIAIS DIMINUTIVAS	105.271,91	52.637,01	100,00%
RESULTADO PATRIMONIAL DO PERÍODO	2.546,23	4.487,80	-43,26%

Tabela nº 020 – Variações Patrimoniais Quantitativas




Figura nº 008 – Variações Patrimoniais Quantitativas

R\$ Milhões

	2021	2020	AH%	AV%
VARIAÇÕES PATRIMONIAIS AUMENTATIVAS	107.818,14	57.124,81	88,74%	100,00%
Impostos, Taxas e Contribuições de Melhoria	94,82	83,66	13,34%	0,09%
Contribuições	1.997,40	1.785,34	11,88%	1,85%
Exploração e Venda de Bens, Serviços e Direitos	246,65	269,53	-8,49%	0,00%
Variações Patrimoniais Aumentativas Financeiras	630,44	629,89	0,09%	0,00%
Transferências e Delegações Recebidas	41.845,45	42.687,29	-1,97%	38,81%
Valorização e Ganhos c/ Ativos e Desincorporação de Passivos	62.203,81	10.795,86	476,18%	57,69%
Outras Variações Patrimoniais Aumentativas	799,57	873,23	-8,44%	0,74%

Tabela nº 021 – Variações Patrimoniais Aumentativas

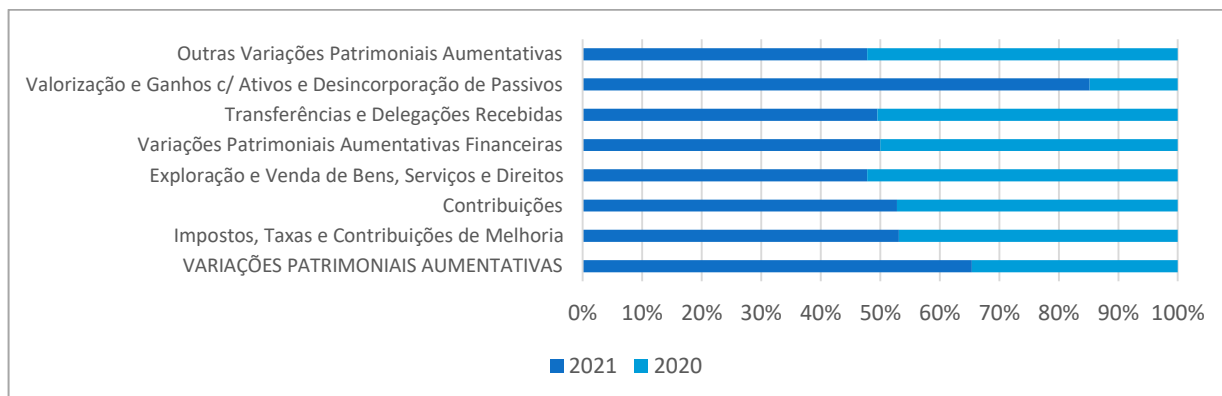


Figura nº 009 – Variações Patrimoniais Aumentativas



Ministério da Agricultura, Pecuária e Abastecimento

Relatório Contábil

a) VPA – Impostos, Taxas e Contribuições de Melhoria:

O aumento de 13,34% é referente as Taxas, decorrente de arrecadações de taxas pelo exercício de poder de polícia nos órgãos do **Mapa** e **Incra**, e taxa pela prestação de serviços na Secretaria de Aquicultura e Pesca, sendo que no **Incra** houve um aumento de 34% nas arrecadações.

b) VPA – Valorização e Ganhos com Ativos e Desincorporação de Passivos:

A variação patrimonial de Ganhos com Incorporação de ativos teve um aumento significativo em 2021 decorrente de registros de imóveis de uso especial no SPIUNET, no **Instituto Nacional de Colonização e Reforma Agrária - Incra**.

c) VPA – Outras Variações Patrimoniais Aumentativas

a) A variação de Alienação de Imóveis a classificar destacou-se no **Instituto Nacional de Colonização e Reforma Agrária - Incra** referente a alienação de imóveis rurais para colonização e reforma agrária.

b) A Reversão de Provisões e Ajustes para Perdas destacou-se nos órgãos da **Embrapa** e **Conab**, sendo que na **Embrapa** a reversão decorreu de novos critérios de acordo com o CPC nº 25, e na **Conab** é referente a indenizações civis, trabalhistas e riscos fiscais.

R\$ Milhões

	2021	2020	AH%	AV%
VARIAÇÕES PATRIMONIAIS DIMINUTIVAS	105.271,91	52.637,01	100%	100%
Pessoal e Encargos	6.150,28	6.114,79	0,58%	5,84%
Benefícios Previdenciários e Assistenciais	2.876,64	2.950,92	-2,52%	2,73%
Uso de Bens, Serviços e Consumo de Capital Fixo	3.245,16	4.134,76	-21,52%	3,08%
Variações Patrimoniais Diminutivas Financeiras	5,69	5,09	11,79%	0,01%
Transferências e Delegações Concedidas	31.740,59	31.307,83	1,38%	30,15%
Desvalorização e Perda de Ativos e Incorporação de Passivos	59.670,29	6.654,59	796,68%	56,68%
Tributárias	23,46	37,63	-37,66%	0,02%
Custo - Mercadorias, Produtos Venda. e dos Serviços Prestados	222,13	275,75	-19,45%	0,21%
Outras Variações Patrimoniais Diminutivas	1.337,68	1.155,64	15,75%	1,27%

Tabela nº 022 – Variações Patrimoniais Diminutivas



Figura nº 010 – Variações Patrimoniais Diminutivas



Ministério da Agricultura, Pecuária e Abastecimento

Relatório Contábil

d) VPD – Uso de Bens, Serviços e Consumo de Capital Fixo

Ocorreu um decréscimo de 22,52% na rubrica VPD uso de bens, serviços e consumo de capital fixo, ocasionado, entre outros, pela diminuição da VPD de Serviços nos órgãos do Mapa e Incra e pela diminuição das VPD's de depreciação, amortização e exaustão nos órgãos do Mapa, Incra e Conab.

e) VPD – Desvalorização e Perda de Ativos e Incorporação de Passivos:

Houve um aumento de 796,68% principalmente nas rubricas Perdas com Alienação, Perdas Involuntárias e **Desincorporação de Ativos**. As Perdas com Alienação de móveis destacaram-se no órgão do Mapa referente aos leilões de Bens inservíveis no exercício de 2021. As Perdas Involuntárias foram relativas aos estoques da **Conab**. E o maior acréscimo ocorreu com a **Desincorporação de Ativos** que representa 96% deste grupo referente as baixas de 1.347 glebas da Amazônia Legal cadastradas no SPIUNET, na Superintendência do Nacional de Regularização Fundo da Amazônia.

f) VPD – Outras Variações Patrimoniais Diminutivas:

O aumento neste grupo destacou-se nas Subvenções Econômicas da Secretaria de Política Agrícola – **Mapa** referente ao Seguro Rural.



Ministério da Agricultura, Pecuária e Abastecimento
Relatório Contábil

8.4) Nota nº 001 – Fornecedores e Contas a Pagar

Em 31 de dezembro de 2021, o **Mapa** apresentou um saldo de R\$ 476,93 (quatrocentos e setenta e seis milhões e novecentos e trinta mil reais), relacionados com fornecedores e contas a pagar de curto e longo prazo e representa uma redução de 29,77% em relação ao último ano.

A seguir apresenta-se a tabela, segregando-se essas obrigações, entre fornecedores nacionais e estrangeiros de curto e longo prazo.

Tabela 01 – Fornecedores e Contas a Pagar – Composição.

COMPOSIÇÃO	R\$ Milhões		
	2021	2020	AH (%)
Circulante Curto Prazo	361,01	363,11	-55,66%
Nacionais	361,01	362,02	-55,66%
Estrangeiros		1,08	-100,00%
Não Circulante (Longo Prazo)	315,93	315,99	-0,02%
Nacionais	315,93	315,99	-0,02%
Total	476,93	479,10	-29,77%

Tabela nº 023 – Fornecedores e Contas a Pagar - Composição

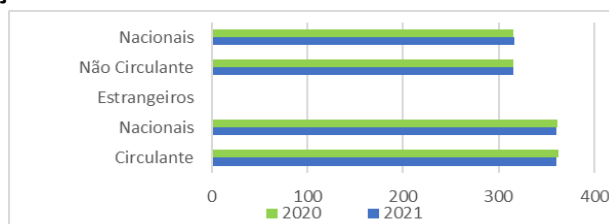


Figura nº 011 – Fornecedores e Contas a Pagar

Para os Fornecedores e Contas Pagar de Curto Prazo e Longo Prazo em 31/12/2021 os saldos relevantes são os Fornecedores Nacionais de Curto Prazo.

Quanto ao Curto Prazo verifica-se um decréscimo de 55,66%.

Na continuação apresenta-se a tabela relacionando-se os Órgãos contratantes com valores mais expressivos de Fornecedores e Contas a Pagar na data base de 31/12/2021.

Tabela 02 – Fornecedores e Contas a Pagar – por Órgão Contratante.

ÓRGÃOS	R\$ Milhões	
	2021	AV (%)
FUNCAFE	315,86	66,23%
MAPA	78,70	16,50%
CONAB	44,49	9,33%
INCRA	30,70	6,44%
EMBRAPA	7,17	1,50%
SFB	0,00	0,00%
Total	476,93	100,00%

Tabela nº 024 – Fornecedores e Contas a Pagar – por Órgão

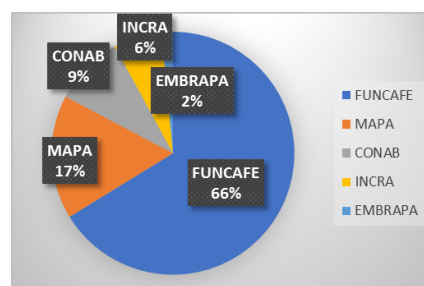


Figura nº 012 – Fornecedores e Contas a Pagar – por Órgão

No âmbito do **Mapa** o **Funcafé** é responsável por 66,24% do total das obrigações.

Na tabela apresentada a seguir relacionam-se os fornecedores mais significativos do Mapa saldos em aberto, na data base de 31/12/2021.



Ministério da Agricultura, Pecuária e Abastecimento

Relatório Contábil

Tabela 03 – Fornecedores e Contas a Pagar – por Fornecedor.

R\$ Milhões

FORNECEDOR	2021	AV (%)
BANCO DO BRASIL SA	315,86	75,29%
CAIXA ECONOMICA FEDERAL	72,14	17,20%
BOLA SETE AGROINDUSTRIA, COM., BENEF. E EMP	6,81	1,62%
COOP. DE TRAB. AGRICOLA, ASSISTENCIA TECNICA	4,00	0,95%
TOPOSAT ENGENHARIA LTDA	3,75	0,89%
CIAGRO ALIMENTOS LTDA	3,73	0,89%
VASCONCELOS INDUST., COM., IMPORT. E EXPORT	3,73	0,89%
ALIMENTOS ZIOMAR LTDA	3,27	0,78%
FUNDACAO ARTHUR BERNARDES	3,16	0,75%
EURICOM BRASIL IMPORTACAO E EXPORTACAO	3,09	0,74%
Total	419,54	100,00%

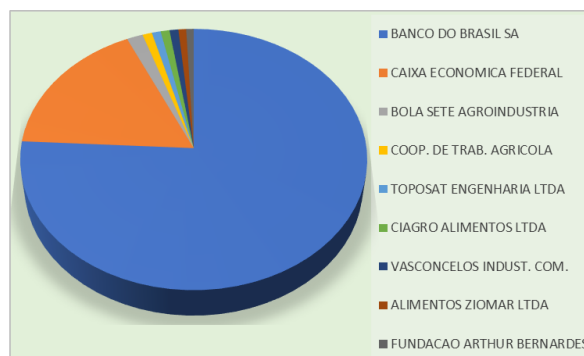


Figura nº 013 – Fornecedores e Contas a Pagar – Por Fornecedor

Tabela nº 025 – Fornecedores e Contas a Pagar – por Fornecedor

Em relação ao Fornecedor Banco do Brasil o valor do mesmo representa valor a Longo Prazo do **Funcafé** em R\$ 315,86 (trezentos e quinze milhões e oitocentos e sessenta mil reais), que representa 75,29% dos 10 valores mais expressivos.

Em relação aos fornecedores no quadro a seguir são detalhadas as principais transações:

Quadro 01 – Fornecedores – Principais Transações

R\$ Milhões

Fornecedor	Objeto	Valor	Data de Referência
Banco do Brasil S/A	Reconhecimento de Dívida – “DAÇÃO EM PAGAMENTO”.	315,86	31/12/2018
Caixa Econômica Federal	Contrato De Prestação De Serviços Que Entre Si celebram a União, por meio do Ministério Da Agricultura, Pecuária e Abastecimento, e a Caixa Econômica Federal,	72,14	09/12/2016 a 12/03/2017 Aditivo: 12/03/2017 12/06/2017 Aditivo: 26/04/2018 Contrato 17/2019 – Contrato 35/2020 – Contrato 05/2021 – Contrato 06/2021 - Contrato 28/2021

Tabela nº 026 – Fornecedores

O Reconhecimento de Passivos referente ao contrato “Dação em Pagamento”, - Banco do Brasil S/A - Medida Provisória nº 2.196, de 24.08.2001. Processos nº 70010.000765/2010-96 e 21000.00734 /2001-06 refere-se ao grupo Fornecedor e contas a pagar em Longo Prazo – órgão Funcafé registrado na UG do citado Órgão.

Conforme publicação no DOU, em 26 de abril de 2018 do EXTRATO DE CONTRATO Nº 1/2018, do Ministério da Agricultura, Pecuária e Abastecimento onde a Caixa Econômica Federal celebra Contrato de Prestação de Serviços abrangendo todas as atividades de gestão operacional para execução dos contratos de repasse firmados no âmbito dos programas e ações geridos pelo **Mapa**. Processo SEI nº 21000.012272/2018-60.



Ministério da Agricultura, Pecuária e Abastecimento
Relatório Contábil

8.5) Nota nº 002 – Obrigações Contratuais

De acordo com a posição do Balanço Patrimonial encerrado em 31/12/2021, a União, por intermédio do Ministério da Agricultura, Pecuária e Abastecimento – Mapa, possuía saldo a executar de Obrigações Contratuais no valor total de R\$ 4.492,89 (quatro bilhões, quatrocentos e noventa e dois milhões e oitocentos e noventa mil reais), valor este extraído do quadro de compensações no Balanço Patrimonial para a data de 31/12/2021.

Segue tabela extraída do SIAFI consolidando as obrigações contratuais referentes ao 4º Trimestre de 2021.

Tabela 01 – Obrigações Contratuais – Composição.

ITENS	R\$ Milhões			
	2021	2020	AV (%)	AH (%)
Aluguéis	11,11	12,25	0,25%	-9,31%
Fornecimento de Bens	123,98	129,52	2,76%	-4,28%
Empréstimos e Financiamentos	1.231,54	1.359,09	27,41%	-9,38%
Seguros	71,19	73,55	1,58%	-3,21%
Serviços	3.040,66	2.781,54	67,68%	9,32%
Demais	14,41	22,62	0,32%	-36,30%
Total	4.492,89	4.378,57	100,00%	2,61%

Tabela nº 027 – Obrigações Contratuais - Composição

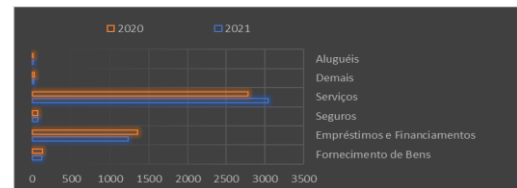


Figura nº 014 – Obrigações Contratuais - Composição

Com base nas informações da tabela 01, as obrigações contratuais do Mapa apresentaram decréscimo em quase todas as rubricas, sendo mais significativos nas rubricas referente aos Demais itens, que teve um decréscimo de 36,30%.

Dentre as obrigações contratuais relacionadas, as de Serviços representam 67,68% do total das obrigações assumidas pelo Ministério.

Tabela 02 – Obrigações Contratuais – por Órgão Contratante.

ÓRGÃO	R\$ Milhões	
	2021	AV (%)
MINIST. DA AGRICULTURA	1.136,67	23,30%
INCRA	567,55	12,63%
EMBRAPA	297,57	6,62%
CONAB	1.217,05	27,09%
FUNCAFE	1.235,47	27,50%
SFB	38,58	0,86%
Total	4.492,89	100,00%

Tabela nº 028 – Obrigações Contratuais – por Órgão

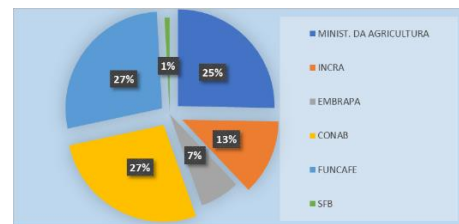


Figura nº 015 – Obrigações Contratuais – por Órgão

A tabela 02 acima, relaciona os órgãos subordinados contratantes na data-base de 31/12/2021. O órgão **Funcafé** possui maiores obrigações contratuais em torno de 27,50% do valor total das obrigações contratuais, sendo a maior parte dessas obrigações (99,67%) referentes a Empréstimos e Financiamentos – seguido da **Conab** – com 27,09% do valor total das obrigações contratuais, das quais 99,33% referem-se a contrato de Serviços.

Tabela 03 – Obrigações Contratuais – Por Contratado.

Contratado	R\$ Milhões	
	2021	AV (%)
INSTITUTO CONAB DE SEGURIDADE SOCIAL - CIBRIUS	988,30	22,00%
BANCO BRADESCO S.A.	213,14	4,74%
BANCO DO NORDESTE DO BRASIL SA	207,98	4,63%
CAIXA ECONÔMICA FEDERAL	200,56	4,46%
SODEXO PASS DO BRASIL SERVICOS E COMERCIO S.A.	174,71	3,89%
BANCO MUFG BRASIL S.A	151,46	3,37%
BANCO DO BRASIL SA	119,28	2,65%
BANCO CITIBANK	90,83	2,02%
BANCO RABOBANK INTERNATIONAL BRASIL S/A	90,12	2,01%
CAST INFORMATICA S/A	86,53	1,93%
Total dos 10 primeiros Contratados mais relevantes	2.322,91	51,70%
➔ Demais Obrigações – Por Contratado.	2.169,98	48,30%
Total	4.492,89	100%

Tabela nº 029 – Obrigações Contratuais – por Contratado

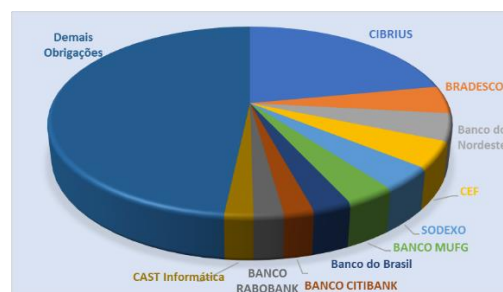


Figura nº 016 – Obrigações Contratuais – por Contratado

A tabela 03 acima relaciona os dez contratados que estão com os valores mais expressivos na data-base de 31/12/2021. Destacando a obrigação contratual com a CIBRIUS, no valor de R\$ 988,30 milhões, que é um contrato da **Conab**, representando 81,20% do total das obrigações contratuais dessa empresa e quanto à obrigação contratual de Serviços assumida pelo Mapa (tabela 01), representa 32,50%.



Ministério da Agricultura, Pecuária e Abastecimento

Relatório Contábil

8.6) Nota nº 003 – Provisões

Em 31 de dezembro de 2021 o **Mapa** apresentou um saldo de R\$ 655,30 milhões (seiscentos e cinquenta e cinco milhões e trezentos mil reais) relacionados a provisões de curto e longo prazo.

Na tabela a seguir, é apresentada a composição das provisões do 4º trimestre 2021.

Tabela 01 – Provisões – Composição.

COMPOSIÇÃO	R\$ Milhões		
	2021	2020	AH (%)
Provisões a curto prazo	1,51	0,00	100,00%
Provisões a longo prazo	653,79	543,91	20,22%
Total	655,30	543,91	20,48%

Fonte: Tesouro Gerencial – Dez/2021

Provisões de Longo Prazo

As provisões de longo prazo estão distribuídas conforme as tabelas a seguir.

Tabela 02 – Provisões de Longo Prazo por Órgão.

Órgãos	R\$ Milhões		
	2021	2020	AH (%)
Empresa Brasileira de Pesquisa agropecuária – Embrapa	328,80	252,51	30,21%
Companhia Nacional de Abastecimento – CONAB	324,99	291,39	11,53%
Total	653,79	543,51	20,29%

Fonte: Tesouro Gerencial – Dez/2021

Em 31/12/2021, o saldo apresentado na conta foi de R\$ 653,74 milhões (seiscentos e cinquenta e três milhões e setecentos e noventa mil reais), sendo na **Embrapa** R\$ 328,80 milhões (trezentos e vinte oito milhões e oitocentos mil reais) e na **Conab** R\$ 324,99 milhões (trezentos e vinte e quatro milhões e novecentos e noventa mil reais).

Assim, os dois órgãos (**Embrapa** e **Conab**) possuem o total de provisões a longo prazo quase que divididos à metade para cada um, ficando a **Embrapa** com o percentual de 50,30% e a **Conab** com 49,69%.

Tabela 03 – Provisões a Longo Prazo – Composição.

Provisões	R\$ Milhões		
	2021	2020	AH(%)
Riscos	587,63	502,95	16,89%
Riscos Fiscais	31,87	5,50	479,45%
Riscos Cíveis	34,28	35,46	-3,33%
Total	653,79	543,91	20,20%

Fonte: Tesouro Gerencial – Dez/2021

A Provisão para Riscos Fiscais, em termos percentuais, foi a que apresentou forte acréscimo, seguido pela Provisão para Indenizações Trabalhistas, em termos absolutos, é a segunda mais relevante dentre as de longo prazo, uma vez que ocupa 89,90% do total das provisões a longo prazo.



Ministério da Agricultura, Pecuária e Abastecimento

Relatório Contábil

EMBRAPA

R\$ Milhões

<i>Natureza Trabalhista</i>	<i>Valor Estimado (R\$)</i>	<i>Descrição Sucinta dos Principais Objetos</i>
Prováveis	76,03	<i>Ad. Insalubridade/ Ad. Periculosidade/Horas in itinere/Horas extras/Redução de Jornada/Incorporação de gratificação/Jornalistas/ (*)Pagamento de Premiação/Teto salarial</i>

<i>Natureza Cível</i>	<i>Valor Estimado (R\$)</i>	<i>Descrição Sucinta dos Principais Objetos</i>
Prováveis	2,19	<i>Anulação de ato administrativo</i>

<i>Natureza Previdenciária</i>	<i>Valor Estimado (R\$)</i>	<i>Descrição Sucinta dos Principais Objetos</i>
Prováveis	19,54	<i>Encargos Previdenciários</i>

<i>Natureza Tributária</i>	<i>Valor Estimado (R\$)</i>	<i>Descrição Sucinta dos Principais Objetos</i>
Prováveis	231,04	<i>Anulação de débito fiscal/Cobrança de Imposto - ITR - INSS - Secretaria da Receita Federal do Brasil - União Federal - CEF</i>

Tabela nº 030 – Detalhes de Provisões



Ministério da Agricultura, Pecuária e Abastecimento

Relatório Contábil

8.7) Nota nº 004 – Imobilizado

O imobilizado é composto pela parte tangível (bens móveis e imóveis), a qual é preservada para a utilização em produção ou fornecimento de bens ou serviços e fins administrativos. Seu reconhecimento se dá com base no valor de aquisição, construção ou produção. Após o reconhecimento inicial no Sistema de Controle Patrimonial ficam sujeitos à depreciação, amortização ou exaustão (quando tiverem vida útil definida), bem como redução ao valor recuperável ou reavaliação.

Os gastos ocorridos após a aquisição, construção ou produção são incorporados ao valor do imobilizado desde que esses mesmos gastos aumentem a vida útil do bem e sejam capazes de gerar benefícios econômicos futuros. Se os gastos não gerarem esses benefícios, eles devem ser reconhecidos diretamente como variações patrimoniais diminutivas do período.

Em 31 de dezembro de 2021, a União por meio do **Mapa** apresentou um saldo de R\$ 234.675,39 milhões (duzentos e trinta e quatro bilhões, seiscentos e setenta e cinco milhões e trezentos e noventa mil reais), líquidos da depreciação e amortização que representou um decréscimo de 27,15% em relação ao 4º trimestre/2020.

Na tabela a seguir, é apresentada a composição do Subgrupo Imobilizado, para os exercícios de 2020 e 2019.

Tabela 01 – Imobilizado – Composição

	2021	2020	AH (%)
Bens Móveis	1.235,50	1.293,34	-4,47%
(+) Valor Bruto Contábil	2.552,55	2.524,95	1,09%
(-) Depreciação/Amortização/Exaustão Acum. de Bens Móveis	-1.290,31	-1.204,62	7,11%
(-) Redução ao Valor Recuperável de Bens Móveis	-26,74	-26,99	-0,93%
Bens Imóveis	233.439,89	320.837,9	-27,24%
(+) Valor Bruto Contábil	234.465,67	321.828,91	-27,15%
(-) Depr./Amortização/Exaustão Acum. de Bens Imóveis	-1.025,78	-991,01	3,51%
(-) Redução ao Valor Recuperável de Bens Imóveis	-	-	0%
Total	234.675,39	322.131,24	-27,15%

Tabela nº 031 – Imobilizado

Bens Móveis

Os Bens Móveis em 31/12/2021 totalizavam em R\$ 1.235,50 milhões (um bilhão e duzentos e trinta e cinco milhões e quinhentos mil reais), líquidos de depreciação/redução ao valor recuperável acrescidos de bens advindos dos órgãos incorporados ao MAPA por força do Decreto nº 9.667/2019 e estão distribuídos em várias contas contábeis conforme detalhado na tabela a seguir.

Tabela 02 – Bens Móveis – Composição

Bens Móveis - Composição	2021	2020	AH (%)
Máquinas, Aparelhos, Equipamentos e Ferramentas	1.102,67	1.095,56	0,65%
Bens de Informática	519,52	489,89	6,05%
Móveis e Utensílios	258,05	257,36	0,27%
Material Cultural, Educacional e de Comunicação	35,42	34,86	1,61%
Veículos	476,85	477,89	-0,22%
Bens Móveis em Andamento	1,78	6,17	-71,15%
Bens Móveis em Almoxarifado	43,55	43,52	0,07%
Semoventes e Equipamentos de Montaria	4,12	4,66	-11,59%
Demais Bens Móveis	110,59	115,04	-3,87%
Depreciação / Amortização Acumulada	-1.290,31	-1.204,62	7,11%
Redução ao Valor Recuperável	-26,74	-26,99	-0,93%
Total	1.235,50	1.293,34	-4,47%

Tabela nº 032 – Bens Móveis



Ministério da Agricultura, Pecuária e Abastecimento
Relatório Contábil

Constavam Bens Móveis registrados no valor de R\$ 19,45 milhões (dezenove milhões e quatrocentos e cinquenta mil reais) no fechamento do balanço 2021 referente à conta de Bens Não Localizados.

No final do 4º trimestre/2021 este valor diminuiu para R\$ 18,74 milhões (dezoito milhões e setecentos e quarenta mil reais).

Foi gerado o Processo SEI nº 21000.004025/2017-17 em que as Unidades Descentralizadas da Administração Direta envolvidas se comprometeram, inclusive com prazos, nas respectivas apurações de responsabilidades dos saldos remanescentes da conta de Bens Não Localizados.

Bens Imóveis

Os Bens Imóveis da União em 31/12/2021 totalizavam R\$ 234.465,37 milhões (duzentos e trinta e quatro bilhões e quatrocentos e sessenta e cinco milhões e trezentos e setenta mil reais), líquidos de depreciação/amortização e tiveram uma diminuição de 27,15% em relação ao período de 31/12/2020, com maior concentração no órgão do **Incra**, advindo ao **Mapa** por força do Decreto nº 9.667/2019, no valor líquido de R\$ 331.669,89 milhões (trezentos e trinta e um bilhões, seiscentos e sessenta e nove milhões e oitocentos e noventa mil reais) e estão distribuídos em várias contas contábeis, conforme demonstrado na tabela abaixo.

Tabela 03 – Bens Imóveis – Composição por Órgãos

Órgão UGE	R\$ Milhões											
	Mín. Agricultura		INCRA		EMBRAPA		CONAB		SFB		TOTAIS	
	dez/21	dez/20	dez/21	dez/20	dez/21	dez/20	dez/21	dez/20	dez/21	dez/20	dez/21	dez/20
Bens de Uso Especial	8.177,15	7.509,96	222.676,41	166.005,79	508,49	515,73	306,98	307,13	0,86	0,86	231.669,89	174.339,47
Bens Dominicais	0,00	0,00	1.814,42	146.507,22	0,00	0,00	0,00	0,00	0,00	0,00	1.814,42	146.507,22
Bens Imóveis em Andamento	82,16	112,72	439,22	422,77	51,81	44,69	20,79	32,21	2,75	2,94	596,73	615,34
Benfeitorias em Propriedade de Terceiros	23,50	23,50	2,25	2,25	213,47	210,99	9,73	1,39	0,00	0,00	248,95	238,13
Instalações	21,64	21,58	14,56	14,54	94,26	87,26	0,18	0,09	0,29	0,30	130,93	123,76
Demais Bens Imóveis	0,00	0,24	4,75	4,75	0,00	0,00	0,00	0,00	0,00	0,00	4,75	4,99
Deprec./Acum./Amort. Acumulada - Bens Imóveis	-48,13	-47,11	-398,17	-393,50	-359,11	-333,70	-220,36	-216,70	0,00	0,00	-1.025,77	-991,01
Total	8.256,32	7.620,90	224.553,44	312.563,82	508,92	524,97	117,32	124,12	3,90	4,09	233.439,9	320.837,90

Tabela nº 033 – Bens Imóveis



MINISTÉRIO DA AGRICULTURA, PECUÁRIA E ABASTECIMENTO

Relatório Contábil

Tabela 03.a – Bens Imóveis – Composição Total

Bens Imóveis – Composição	R\$ Milhões		
	31/12/2020	31/12/2019	AH (%)
Bens de Uso Especial	174.340	167.209	4,26%
Bens de Uso Comum do Povo	-	-	-
Bens Dominicais	146.507	148.912	-1,61%
Bens Imóveis em Andamento	615	646	-4,79%
Instalações	124	119	4,20%
Demais Bens Imóveis	5	32	-84,37%
Benfeitorias em Propriedade de Terceiros	238	234	1,70%
Redução ao Valor Recuperável	-	-	-
Depreciação / Amortização Acumulada – Bens Imóveis	(991)	(946)	4,75%
Totais	320.838	316.206	1,46%

Tabela nº 034 – Bens Imóveis - Composição

De acordo com a tabela anterior, os BENS DE USO ESPECIAL apresentaram um acréscimo de 32,88% de todos os bens imóveis reconhecidos contabilmente no Balanço Patrimonial do 4º trimestre/2021, perfazendo o montante de R\$ 231.669,89 milhões (duzentos e trinta e um bilhões e seiscentos e sessenta e nove milhões e oitocentos e noventa mil reais) a valores brutos.

Em síntese, os BENS DE USO ESPECIAL os quais são considerados os mais relevantes na composição do patrimônio imobiliário federal são constituídos conforme tabela abaixo:

Tabela 04 – Bens de Uso Especial – Composição

Bens de Uso Especial – Composição	R\$ Milhões		
	2021	2020	AH (%)
Fazendas, Parques e Reservas	97.091,90	93.590,58	3,74%
Terrenos, Glebas	124.713,07	71.742,28	73,84%
Imóveis de Uso Educacional	0,54	0,54	0%
Edifícios	1.173,38	1.093,96	7,26%
Complexos, Fábricas e Usinas	1.656,92	1.657,03	0%
Imóveis Residenciais e Comerciais	117,34	118,92	-1,33%
Aeroportos, Estações e Aeródromos	0,09	0,76	-88,16%
Outros Bens Imóveis de Uso Especial	2.160,44	1.967,1	9,83%
Espelho d'água	4.756,21	4.168,3	14,1%
Totais	231.669,89	174.339,47	32,88%

Tabela nº 035 – Bens de Uso Especial

Destaca-se o item “Fazendas, Parques e Reservas” no valor de R\$ 97.091,90 milhões (noventa e sete bilhões e noventa e um milhões e novecentos mil reais), com realce no órgão **Incra** no valor de R\$ 97.057,28 milhões (noventa e sete bilhões e cinquenta e sete milhões e vinte e oito mil reais), referente a 30 fazendas, 43 parques e 49 reservas.

E sendo que este item nos anos de 2020 e 2021 já se destacava como o 2º maior valor no âmbito do Balanço Geral da União – BGU e que ainda continua.

A conta “Bens dominicais não registrados no SIAFI” do **Incra** representam os bens não registrados no Sistema Integrado de Administração Patrimonial – *SIAPA*, que é o sistema que abriga os dados cadastrais de imóveis classificados como dominiais quanto à sua destinação no âmbito da SPU. Os referidos imóveis constituem o patrimônio das pessoas jurídicas de direito público, como objeto de direito pessoal, ou real, de cada uma dessas entidades. Compreende ainda, não dispondo a lei em contrário, os bens pertencentes às pessoas jurídicas de direito público a que se tenha dado estrutura de direito privado.

Em 31/12/2019, o **Incra** possuía um saldo de 148.911,62 milhões (cento e quarenta e oito bilhões, novecentos e onze milhões e seiscentos e vinte mil reais) relacionado a bens dominicais não registrados no SIAPA.

No ano de 2020, teve um decréscimo de 1,64%, passando para R\$ 146.507,22 milhões (cento e quarenta e seis bilhões, quinhentos e sete milhões e duzentos e vinte mil reais).

Por fim, no ano de 2021, teve decréscimo de 7.974,6%, passando para R\$ 1.814,42 milhões (um bilhão, oitocentos e catorze milhões e quatrocentos e vinte mil reais).



Ministério da Agricultura, Pecuária e Abastecimento

Relatório Contábil

Do total dos bens dominicais, a maior parte, 91,59%, refere-se a IMOV A REGISTRAR DESTINADOS A REFO no valor de R\$ 1.661,81 milhões (um bilhão, seiscentos e sessenta e um milhões e oitocentos e dez mil reais).

CESSÃO DE USO – BENS CEDIDOS			COMODATO DE BENS – CONCEDIDOS			MERCADORIAS E BENS EM PODER DE TERCEIROS		
R\$ milhões			R\$ milhões			R\$ milhões		
ÓRGÃO	2021	2020	ÓRGÃO	2021	2020	ÓRGÃO	2021	2020
MAPA	1,27	1,27	MAPA	-	-	MAPA	13,02	13,03
INCRA	0,06	0,06	INCRA	0,10	0,10	EMBRAPA	-	-
CONAB	0,79	0,77	EMBRAPA	10,47	10,03	CONAB	113,62	201,61
Total	2,12	2,10	CONAB	-	-	Total	126,64	214,64
			Total	10,60	10,17			

Tabela nº 036 – Cessão, Comodatos de bens

(a) Reavaliação, redução ao valor recuperável, depreciação, amortização e exaustão

Os procedimentos para registro da reavaliação, redução a valor recuperável, depreciação, amortização e exaustão na Administração Pública Direta da União, suas autarquias e fundações tem como base legal a Lei nº 4.320/1964, Lei Complementar nº 101/2000, NBCASP, MCASP e Lei nº 10.180/2001. Os procedimentos contábeis estão descritos, de maneira mais detalhada, no Manual SIAFI Web, Macrofunção 02.03.30, disponível no sítio da STN e na Portaria Conjunta STN/SPU nº 3/2014. As empresas públicas e sociedades de economia mista, que devem seguir a Lei nº 6.404/1976, embasam seus procedimentos nas leis próprias e nos normativos fiscais, o que pode acarretar algumas divergências.

Fizeram a redução ao valor recuperável dos bens: o Instituto Nacional de Meteorologia/Mapa, o Laboratório Federal de Defesa Agropecuária do Pará e os Distritos de Meteorologia de alguns estados, além do Instituto Nacional de Colonização e Reforma Agrária/Incra (Superintendência do Acre) e a Companhia Nacional de Abastecimento/Conab. As demais unidades do órgão subordinado **Mapa** não fizeram os ajustes anteriores ao ano de 2010 e quanto as Superintendências Federais de Agricultura e os Laboratórios Federais (com exceção do Pará), e **CEPLACs**, não houve manifestação quanto às providências da Macrofunção SIAFI Web 02.03.35.

Na Conab, até o 3º trimestre de 2021 foi efetuado o estudo “teste” relativo à perda por redução ao valor recuperável (Impairment) dos bens móveis, que alcançou a perda de aproximadamente R\$ 422 mil reais. Os bens imóveis não apresentaram perdas por redução ao valor recuperável. A Conab capacitou, por meio de curso externo, vinte e três engenheiros para avaliar os bens imóveis que serão incluídos no plano de desmobilização dos imóveis da Companhia e para a realização dos estudos (testes) de recuperabilidade dos imóveis (Impairment).

Na **Embrapa** foi emitida Nota Técnica SGE/GCIN nº 001/2021, onde concluiu-se que não foram identificadas situações que caracterizassem a necessidade de realização do teste no exercício de 2020.

Destaca-se que na maioria do ativo imobilizado da entidade não houve reavaliação nem redução ao valor recuperável devido as várias impropriedades no sistema da LinkData (que está em descontinuidade no órgão devido ao fim da vigência do contrato), e nos demais sistemas de controle patrimonial atuantes no Mapa. Tal reconhecimento é necessário mesmo antes da incorporação de vários órgãos à Pasta, e agora ainda mais, considerando a relevância do imobilizado atualmente. As providências para tal reconhecimento decorrem da necessidade de recursos para contratação de empresa com esse fim ou quando do fim do processo de implantação do novo sistema de controle patrimonial, o SIADS, que vislumbra a reavaliação e a redução ao valor recuperável.

R\$ milhões	
REDUÇÃO AO VALOR RECUPERÁVEL DE IMOBILIZADO	
MAPA	23,42
INCRA	3,23
CONAB	0,09
Total	6,74

Tabela nº 037 – Redução ao Valor Recuperável

Os valores são atualizados sistematicamente, a cada ano, na data base de 31 de dezembro, independentemente da classificação, considerando os parâmetros e características específicas dos imóveis e preços unitários regionais, atualizados periodicamente.



Ministério da Agricultura, Pecuária e Abastecimento

Relatório Contábil

(a.1) Depreciação, amortização ou exaustão de bens imóveis não cadastrados no SPIUnet e bens móveis

A base de cálculo para a depreciação, amortização e exaustão é o custo do ativo imobilizado, compreendendo tanto os custos diretos como os indiretos. O método de cálculo dos encargos de depreciação a ser utilizado para toda a Administração Pública direta, autárquica e fundacional para os bens imóveis que não são cadastrados no SPIUnet e para os bens móveis é o das quotas constantes.

Como regra geral, a depreciação dos bens imóveis não cadastrados no SPIUnet e dos bens móveis será iniciada a partir do primeiro dia do mês seguinte à data da colocação do bem em utilização. Porém, quando o valor do bem adquirido e o valor da depreciação no primeiro mês sejam relevantes, admite-se, em caráter de exceção, o cômputo da depreciação em fração menor do que um mês.

O Plano Interno de Procedimentos Contábeis Patrimoniais (PIPCP) sobre os ativos de infraestrutura definiu que o reconhecimento, mensuração e evidenciação, bem como a respectiva depreciação, amortização ou exaustão, reavaliação e redução ao valor recuperável para os bens de infraestrutura terá o prazo para implantação desses procedimentos contábeis até 31/12/2018, sendo a obrigatoriedade dos registros a partir de 01/01/2019.

(a.2) Depreciação de bens imóveis cadastrados no SPIUnet

A Portaria Conjunta STN/SPU nº 3/2014, dispõe sobre procedimentos e requisitos gerais para mensuração, atualização, reavaliação e depreciação dos bens imóveis da União, autarquias e fundações públicas federais, controlados pelo SPIUnet.

O SPIUnet é um sistema de cadastro e controle de imóveis da União e de terceiros utilizados pelos Órgãos Federais, que mantém atualizado o valor patrimonial dos imóveis. O sistema é interligado ao SIAFI para o reconhecimento contábil das adições, baixas e transferências, exceto a depreciação, que por sua vez é registrado no SIAFI por meio de um arquivo que é encaminhado pela SPU à STN, para que seja contabilizado no SIAFI.

O valor depreciado dos bens imóveis da União, autarquias e fundações públicas federais é apurado mensal e automaticamente pelo sistema SPIUnet sobre o valor depreciável da cessão, utilizando-se para tanto o Método da Parábola de Kuentzle e a depreciação será iniciada no mesmo dia que o bem for colocado em condições de uso.

O Método da Parábola de Kuentzle distribui a depreciação ao longo da vida útil da benfeitoria, segundo as ordenadas de uma parábola, apresentando menores depreciações na fase inicial e maiores na fase final, o que é compatível com o desgaste progressivo das partes de uma edificação, o cálculo é realizado de acordo com a seguinte equação: $Kd = (n^2 - x^2) / n^2$, onde:

Kd = coeficiente de depreciação

n = vida útil da acessão

x = vida útil transcorrida da acessão

A vida útil será definida com base no informado pelo laudo de avaliação específico ou, na sua ausência, por parâmetros predefinidos pela SPU, segundo a natureza e características dos bens imóveis. Nos casos de bens reavaliados, independentemente do fundamento, a depreciação acumulada deve ser zerada e reiniciada a partir do novo valor.



Ministério da Agricultura, Pecuária e Abastecimento

Relatório Contábil

(a.3) Sistemas de controle patrimonial

No Mapa como administração direta existem três sistemas de controle patrimonial, são eles:

- i. Sistema próprio desenvolvido pelo INMET e utilizado pelo mesmo e seus Distritos de Meteorologia;
- ii. Sistema próprio desenvolvido pela CEPLAC e utilizado em todas as suas Unidades;
- iii. Sistema ASI da Linkdata (está em descontinuação devido ao fim da vigência do contrato) utilizado nas Superintendências Federais (SFA), nos Laboratórios Federais (LFDA);
- iv. Sistema Integrado de Administração de Serviços – SIADS (sistema que irá substituir o ASI), que está em processo de implantação, iniciado na unidade gestora do Mapa Sede e em expansão para as demais unidades do órgão. Atualmente, está sendo utilizado de forma mais integral pelo SFB, porém com alguns problemas ainda não resolvidos entre o SFB e a STN.

NOTA EXPLICATIVA nº 03 /2021 – DIPAT (DIVISÃO DE PATRIMONIO DA CGEF/DA/MAPA)
UNIDADE GESTORA: 130005-CGEF/DA/MAPA (SEDE)
ASSUNTO: Implantação do SIADS na Sede
OBJETIVO: Dar subsídios quanto ao andamento da implantação do SIADS, no MAPA.
Esta Nota Explicativa visa esclarecer os procedimentos adotados na implantação do SIADS – Sistema de Patrimônio do Governo Federal, no ajuste das contas e padronização no cadastro dos bens.
Vale destacar, que ainda estamos na fase de implantação do SIADS, cadastrando os bens manualmente, sendo, que as informações para migração dos dados do ASIWEB, não foi possível, tendo em vista, que o sistema não aceita dados corrompidos. Em novembro de 2020, deu início a primeira etapa da implantação do Sistema Integrado de Gestão Patrimonial (SIADS), com a implantação do sistema, será permitido controlar permanentemente a depreciação dos bens, a realização do inventário eletrônico e a ampliação da automação do registro contábil, ao possibilitar que o ato e fato das ações administrativas sejam registrados no Sistema Integrado de Administração Financeira do Governo Federal (SIAFI), em tempo real através do SIADS. Na primeira nota explicativa, foi informado o cadastro de 6.159 bens no Siads, na segunda nota datado de 26/07/2021, encontrava-se com 11.841, equivalente a 11,84%. Hoje! Dia 22/10/2021 a Divisão de Patrimônio/CPDOC, encontra-se com 19.665 bens permanente cadastrados até o momento, não foram dado início ao cadastro dos bens intangíveis e consumo, esse último será cadastrado, pela área responsável DCTRAN. Em julho/2021, a DIPAT/CPDOC, deu início ao levantamento dos bens para o inventário 2021, com previsão de conclusão para o final de junho de 2022, conforme cronograma, enviado para CGU, observando a padronização, no intuito de evitar itens duplicados, e contas incorretas.
TELEFONE PARA CONTATO: 3218 3824
E-MAIL: Gilvana.fernandes@agricultura.gov.br

Fonte Divisão de Patrimônio MAPA

Por meio do processo SEI 21000.052516/201-42 e mensagem Sififi 2021/0370677 foi encaminhada às unidades do órgão MAPA uma planilha para que informassem em qual etapa de implantação do SIADS se encontravam e qual o percentual de bens (imobilizado, almoxarifado e softwares) já foram registrados.

Das 56 unidades em que constam registros contábeis de bens, 33 encaminharam resposta. Do total de R\$ 2.563 milhões de reais do valor contábil bruto de bens móveis, R\$ 1.029 milhão refere-se ao órgão MAPA e, desse total, de acordo com as respostas encaminhadas pelas 33 unidades que enviaram resposta, 29,34% desse valor já foi registrado no SIADS. De acordo com as respostas encaminhadas a maior parte das unidades prevê concluir a implantação e registro de bens até o final deste exercício.



Ministério da Agricultura, Pecuária e Abastecimento

Relatório Contábil

(a.4) Reavaliação

Segundo a Portaria Conjunta STN/SPU nº 3/2014 os valores dos bens imóveis de uso especial da União, autarquias e fundações públicas federais deverão ser reavaliados, aqueles nos quais seja aplicado, a título de benfeitorias, valor percentual igual ou superior ao estipulado pela SPU; houver alteração de área construída, independentemente do valor investido; seja comprovada a ocorrência de quaisquer sinistros, tais como incêndio, desmoronamento, desabamento, arruinação, dentre outros.

No Mapa destaca-se no ano de 2020 as seguintes Reavaliações de bens imóveis realizadas no SPIUnet:

ÓRGÃOS	R\$ Milhões		
	REAVALIAÇÃO NEGATIVA	REAVALIAÇÃO POSITIVA	AH %
MAPA	17	17	0%
INCRA	837	2.209	-62%
Total	854	2.226	-62%

Tabela nº 038 – Reavaliação de Bens Imóveis

Os valores são atualizados sistematicamente, a cada ano, na data base de 31 de dezembro, independentemente da classificação, considerando os parâmetros e características específicas dos imóveis e preços unitários regionais, atualizados periodicamente.

(a.5) Redução ao valor recuperável de ativos – *Impairment*

- A) A área de patrimônio da Embrapa emitiu Nota Técnica informando que os bens móveis, semoventes e benfeitorias estão registrados contabilmente com valores compatíveis àqueles aplicados no mercado.
- B) O Laboratório Agropecuária do Pará registrou a redução ao valor recuperável de bens baseado no relatório da empresa **LINK DATA INFORMÁTICA E SERVIÇOS S/A** e **Processo Sei nº21003.000660/2018/78** no valor de **R\$ 1.224.973,65**, pois a empresa foi contratada para fazer o saneamento do patrimônio e as reavaliações dos Bens.
- C) A metodologia de avaliação dessa indicação de redução ao valor recuperável, bem como a mensuração do valor seguiram as orientações do MCASP (Parte II – Procedimentos Contábeis Patrimoniais) e estão descritas de forma mais detalhada no Manual SIAFI Web, Macrofunção 020330, disponível no sítio da STN (www.tesouro.gov.br).

(a.6) Depreciação, amortização ou exaustão de bens imóveis não cadastrados no SPIUnet e bens móveis

A base de cálculo para a depreciação, amortização e exaustão é o custo do ativo imobilizado, compreendendo tanto os custos diretos como os indiretos. O método de cálculo dos encargos de depreciação a ser utilizado para toda a Administração Pública direta, autárquica e fundacional para os bens imóveis que não são cadastrados no SPIUnet e para os bens móveis é o das quotas constantes.

Como regra geral, a depreciação dos bens imóveis não cadastrados no SPIUnet e dos bens móveis será iniciada a partir do primeiro dia do mês seguinte à data da colocação do bem em utilização. Porém, quando o valor do bem adquirido e o valor da depreciação no primeiro mês sejam relevantes, admite-se, em caráter de exceção, o cômputo da depreciação em fração menor do que um mês.

O Plano Interno de Procedimentos Contábeis Patrimoniais (PIPCP) sobre os ativos de infraestrutura definiu que o reconhecimento, mensuração e evidenciação, bem como a respectiva depreciação, amortização ou exaustão, reavaliação e redução ao valor recuperável para os bens de infraestrutura terá o prazo para implantação desses procedimentos contábeis até 31/12/2018, sendo a obrigatoriedade dos registros a partir de 01/01/2019.



Ministério da Agricultura, Pecuária e Abastecimento

Relatório Contábil

(a.7) Depreciação de bens imóveis cadastrados no SPIUnet

A Portaria Conjunta STN/SPU nº 3/2014, dispõe sobre procedimentos e requisitos gerais para mensuração, atualização, reavaliação e depreciação dos bens imóveis da União, autarquias e fundações públicas federais, controlados pelo SPIUnet.

O SPIUnet é um sistema de cadastro e controle de imóveis da União e de terceiros utilizados pelos Órgãos Federais, que mantém atualizado o valor patrimonial dos imóveis. O sistema é interligado ao SIAFI para o reconhecimento contábil das adições, baixas e transferências, exceto a depreciação, que por sua vez é registrado no SIAFI por meio de um arquivo que é encaminhado pela SPU à STN, para que seja contabilizado no SIAFI.

O valor depreciado dos bens imóveis da União, autarquias e fundações públicas federais é apurado mensal e automaticamente pelo sistema SPIUnet sobre o valor depreciável da acessão, utilizando-se para tanto o Método da Parábola de Kuentzle e a depreciação será iniciada no mesmo dia que o bem for colocado em condições de uso.

O Método da Parábola de Kuentzle distribui a depreciação ao longo da vida útil da benfeitoria, segundo as ordenadas de uma parábola, apresentando menores depreciações na fase inicial e maiores na fase final, o que é compatível com o desgaste progressivo das partes de uma edificação, o cálculo é realizado de acordo com a seguinte equação: $Kd = (n^2 - x^2) / n^2$, onde:

Kd = coeficiente de depreciação

n = vida útil da acessão

x = vida útil transcorrida da acessão

A vida útil será definida com base no informado pelo laudo de avaliação específico ou, na sua ausência, por parâmetros predefinidos pela SPU, segundo a natureza e características dos bens imóveis. Nos casos de bens reavaliados, independentemente do fundamento, a depreciação acumulada deve ser zerada e reiniciada a partir do novo valor.

Ajustes de Exercícios Anteriores realizados em contrapartida no Imobilizado

São considerados os decorrentes de efeitos da mudança de critério contábil, ou da retificação de erro imputável a determinado exercício anterior, e que não possam ser atribuídos a fatos subsequentes, devendo ser reconhecidos à conta do patrimônio líquido.

Ajustes de Exercícios Anteriores – Imobilizado

R\$ 1,00

Órgão	Classificação Contábil	Classificação Contábil	Saldo - Moeda Origem (Conta Contábil)
MIN.AGRICULTURA		Aparelhos de Medição e Orientação	(868,14)
		Aparelhos e Equipamentos de Comunicação	(432,00)
		Máquinas e Equipamentos Energéticos	(35.025,48)
		Máquinas e Utensílios Agropecuário/Rodoviário	(94,00)
		Equipe de Tecnologia da Infor e Comunicação/Tic	(6.573,01)
		Mobiliário em Geral	(1.523,55)
		Bens Móveis em Trânsito	(3.767,40)
		Depreciação Acumulada	66.799.536,16
	Depreciação Acumulada	261.989.610,72	
EMBRAPA		Aparelhos de Medição e Orientação	(62.916,75)
		Equipam/Utensílios Médicos, Odonto, Lab e Hosp	(29.316,75)
		Equip de Tecnologia da Infor e Comunicação/Tic	213.670,35
		Aparelhos e Utensílios Domésticos	276.587,10
		Mobiliário em Geral	276.587,10
		Coleções e Materiais Bibliográficos	(345.987,18)
		Bens Móveis a Classificar	(9.087.863,88)
		Depreciação Acumulada	(303.802.134,72)
	Aparelhos de Medição e Orientação	(896.024,91)	
SFB		Depreciação Acumulada	(22.560.457,50)
		Aparelhos e Utensílios Domésticos	9.330,56
TOTAL			(7.267.663,28)

Tabela nº 039 – Ajustes de Exercícios Anteriores sobre o Imobilizado



Ministério da Agricultura, Pecuária e Abastecimento

Relatório Contábil

8.8) Nota nº 005 – Intangível

Os direitos que tenham por objeto bens incorpóreos destinados à manutenção da atividade pública ou exercidos com essa finalidade são mensurados ou avaliados com base no valor de aquisição ou de produção, deduzido do saldo da respectiva conta de amortização acumulada (quando tiverem vida útil definida) e do montante acumulado de quaisquer perdas do valor que tenham sofrido ao longo de sua vida útil por redução ao valor recuperável (*Impairment*).

Ativos intangíveis gerados internamente não são capitalizados, sendo reconhecidos como variação patrimonial diminutiva no período em que foram incorridos, exceto nos gastos com desenvolvimento que atendam aos critérios de reconhecimento relacionados à conclusão e uso dos ativos, geração de benefícios econômicos futuros, identificáveis, controláveis, dentre outros.

No **Mapa** não há ativos intangíveis gerados internamente e intangíveis a título gratuito a serem avaliados.

Ativos intangíveis com vida útil indefinida não são amortizados, mas devem ser testados anualmente em relação a perdas por redução ao valor recuperável, individualmente ou no nível da unidade geradora de caixa. A avaliação de vida útil indefinida é revisada anualmente para determinar se essa avaliação continua a ser justificável. Caso contrário, a mudança na vida útil de indefinida para definida é feita de forma prospectiva, **mas o Mapa até a presente data não procedeu ao teste de recuperabilidade e não avalia anualmente se a vida útil indefinida é justificável.**

Conforme anexo à Portaria STN nº 548, de 24 de setembro de 2015, DOU 29/09/2015, o Plano Interno de Procedimentos Contábeis Patrimoniais (PIPSP) definiu que o reconhecimento, mensuração e evidenciação de softwares, marcas, patentes, licenças e congêneres, classificados como intangíveis e eventuais amortização, reavaliação e redução ao valor recuperável terão o prazo para implantação, preparação de sistemas desses procedimentos até 31/12/2018, sendo a obrigatoriedade dos registros a partir de 01/01/2019.

Em 31/12/2021, o **Mapa** apresentou um saldo de R\$ 122,85 milhões (cento e vinte dois milhões e oitocentos e cinquenta mil reais), relacionados ao intangível, líquidos de amortização mais os softwares não localizados.

Na tabela a seguir é apresentada a composição do Subgrupo Intangível, para os exercícios de 2021 e 2020.

Tabela 01 – Intangível – Composição.

Intangível – Composição	R\$ Milhões		
	2021	2020	AH (%)
Software com Vida Útil Definida	100,25	94,30	6,31%
Software com Vida Útil Indefinida	72,74	68,08	6,84%
Marcas Direitos e Patentes - Vida Útil Definida	0,49	0,49	-
Marcas Direitos e Patentes – Vida Útil Indefinida	-	-	-
Direito de Uso de Imóvel - Prazo Determinado	0,28	0,28	-
Direito de Uso de Imóvel - Prazo Indeterminado	-	-	-
Amortização Acumulada	(52,36)	(51,23)	2,21 %
Redução ao Valor Recuperável de Intangível	-	-	-
Softwares Não Localizados	1,45	1,45	-
Total	122,85	113,09	8,63 %

Tabela nº 040 – Intangível

Tabela 02 – Adições e Baixas no Intangível – Por Órgão – durante o ano de 2021.

Órgão	Conta Contábil	R\$ Milhões	
		ADIÇÕES	BAIXAS
MINIST.DA AGRICULTURA	SOFTWARES – Vida Útil Definida	0,17	0,70
	SOFTWARES – Vida Útil Indefinida	4,64	-
	SOFTWARES EM FASE DE DESENVOLVIMENTO	-	-
INCRA	SOFTWARES – Vida Útil Definida	6,19	0,07
EMBRAPA	SOFTWARES – Vida Útil Definida	1,00	2,30
	SOFTWARES – Vida Útil Indefinida	0,16	-
	SOFTWARES EM FASE DE DESENVOLVIMENTO	-	-
CONAB	SOFTWARES – Vida Útil Definida	-	-
SFB	SOFTWARES – Vida Útil Definida	1,11	2,17
TOTAIS		13,10	4,54

Tabela nº 041 – Adições e Baixas no Intangível



Ministério da Agricultura, Pecuária e Abastecimento
Relatório Contábil

Redução ao Valor Recuperável de Ativos – Impairment

Na aplicação do teste de redução do valor recuperável de ativos, o valor contábil de um ativo ou unidade geradora de caixa é comparado com o seu valor recuperável. O valor recuperável é o valor de mercado de um ativo menos o custo para a sua alienação, ou o valor que a entidade do setor público espera recuperar pelo uso futuro desse ativo nas suas operações, o que for maior.

Mas o **Mapa** não realizou o teste de recuperabilidade dos ativos intangíveis, pois não dispõe de servidores especializados e qualificados para avaliar a imparidade (**Impairment**) dos ativos.

Ajustes de Exercícios Anteriores realizados no Intangível

São considerados os decorrentes de efeitos da mudança de critério contábil, ou da retificação de erro imputável a determinado exercício anterior, e que não possam ser atribuídos a fatos subsequentes, devendo ser reconhecidos à conta do patrimônio líquido.

Tabela 03 – Ajustes de Exercícios Anteriores no Intangível

R\$ Milhões

Órgão	Classificação Contábil	Movim. Líquido - R\$ (Conta Contábil)
MINIST. DA AGRICULTURA	SOFTWARES – Vida Útil Definida	0,13
	Amortização Acumulada - Contas 1241101xx	0,13
EMBRAPA	SOFTWARES – Vida Útil Definida	
	Amortização Acumulada - Contas 1241101xx	3,40

Tabela nº 042 – Ajustes de Exercícios Anteriores no Intangível



Ministério da Agricultura, Pecuária e Abastecimento

Relatório Contábil

8.9) Nota nº 006 – Investimentos

Os investimentos no **Mapa** são compostos por: (i) Participações Permanentes; e (ii) Demais Investimentos.

Tabela 01 – Investimentos – Composição:

Investimentos	2021	2020	AH (%)
BENS IMÓVEIS NÃO DESTINADOS A USO	2,85	0,29	882,76%
DEPRECIACÃO ACUMULADA INVESTIMENTOS-CONS- PROPRIEDADE	-0,85		100,00%
PARTICIPAÇÕES AVALIADAS PELO MEP ESTADO	1,86	1,86	0,00%
REDUÇÃO VALOR RECUPERADO INVESTIMENTO PARTICIPAÇÃO PERMAN.	-10,58	-9,71	8,96%
PARTICIPAÇÕES AVALIADAS PELO MÉTODO DE CUSTO	20,76	20,76	0,00%
TÍTULOS E VLORES MOBILIÁRIOS PERMANENTES	0,00	1,60	-100,00%
Total	14,04	14,80	-5,14%

Tabela nº 043 – Investimentos

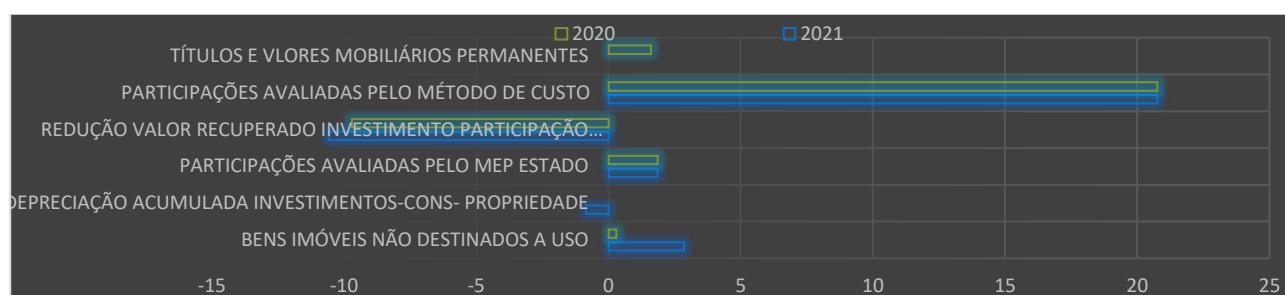


Figura nº 017 – Investimentos - Composição

CONAB

Os investimentos na **Conab** são compostos por participações permanentes.

Participações Permanentes

Tabela 02 – Investimentos da Conab – Composição

Investimentos	2021	2020	AH (%)
Participações Permanentes	14,84	14,84	882,76%
Títulos e Valores Mobiliários Permanentes	0,00	1,11	100,00%
Bens Imóveis não Destinados a Uso	2,85	0,00	0,00%
Bens Móveis não Destinados a Uso	0,00	0,00	8,96%
Redução ao Valor Recuperável de Investimento	-10,58	-9,70	0,00%
Total	7,11	25,65	-5,14%

Tabela nº 044 – Investimentos da CONAB

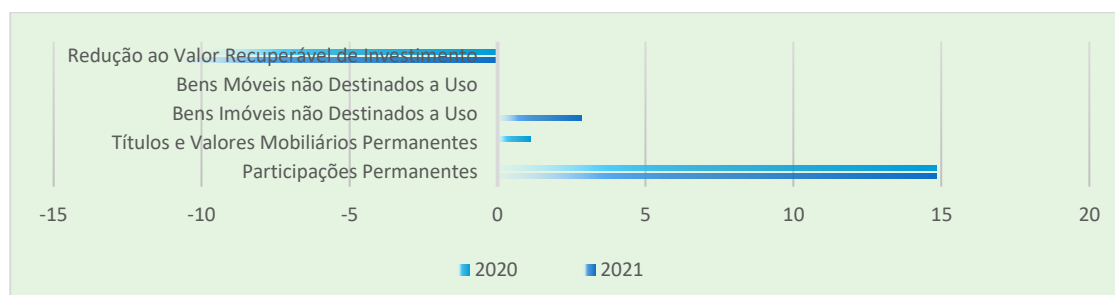


Figura nº 018 – Investimentos da Conab - Composição



Ministério da Agricultura, Pecuária e Abastecimento
Relatório Contábil

Tabela 03 – Demais Investimentos da Conab

Investimentos	R\$ Milhões		
	2021	2020	AH (%)
Demais Investimentos			
* Títulos e Valores Mobiliários Permanentes	0,00	1,11	-100,00%
* Bens Móveis não Destinados a Uso	0,00	0,00	0,00%
Total	0,00	1,11	-100,00%

Tabela nº 045 – Demais Investimentos da Conab

Abaixo (Tabela 04) estão os dois maiores investimentos da **Conab** até dezembro de 2021, decrescidos da redução ao valor recuperável. Os dois maiores investimentos representam 72,18% do total.

Tabela 04 – Maiores Investimentos da Conab

	R\$ MILHÕES	
	2021	AV (%)
Companhia de Desenvolvimento Agropecuário do Paraná – CODOPAR	2,59	60,79%
Centrais Elétricas Brasileiras AS - Eletrobrás	0,72	16,84%
Demais	0,95	22,37%
Total	4,26	100,00%

Tabela nº 046 – Maiores Investimentos da Conab

Tabela 05 - Mutação dos Investimentos – Participação Permanentes (decrescidas da redução ao valor recuperável)

EMPRESA	R\$ MILHÕES					
	Saldo em 2020	Aportes de Capital	Resultado de Participação em Investimento	Dividendos	Outros Resultados	Saldo em 2021
Centrais Elétricas Brasileiras S.A.	0,79	-	-	-	-	0,72
Engie Brasil Energia S.A.	0,00	-	-	-	-	0,00
Telefônica Brasil S.A.	0,03	-	-	-	-	0,03
Companhia de Armazéns Gerais e Entrepósitos do Acre	0,23	-	-	-	-	0,23
Banco Da Amazônia S.A.	0,00	-	-	-	-	0,00
Ribeiro Cordeiro Indústria e Comércio S.A.	0,33	-	-	-	-	0,00
Frigorífico Vale Do Tocantins S A	0,00	-	-	-	-	0,00
Banco Do Nordeste Do Brasil S.A.	0,00	-	-	-	-	0,00
Vicunha Têxtil S.A.	0,00	-	-	-	-	0,00
Primeinvest Empreendimentos Imobiliários S.A	0,07	-	-	-	-	0,07
Procter & Gamble do Nordeste S.A. - em liquidação	0,00	-	-	-	-	0,00
Companhia Brasileira De Partic. Agroindustrial Brasagro	0,01	-	-	-	-	0,01
Delta de Arcos S.A.	0,03	-	-	-	-	0,00
Delta de Matozinhos S.A.	71,09	-	-	-	-	0,00
Banco De Desenvolvimento Do Espírito Santo S.A.	0,00	-	-	-	-	0,00
Morada Do Sol Participações SA	0,00	-	-	-	-	0,00
CEAGESP - Companhia De Entrepósitos E Armazéns Gerais De São Paulo	0,43	-	-	-	-	0,43
Algar Telecom S.A.	0,05	-	-	-	-	0,05
Cia De Desenvolvimento Agropecuário Do Paraná CODAPAR	2,92	-	-	-	-	2,59
Multilog S.A.	0,01	-	-	-	-	0,01
Fábrica de tecidos Carlos Renaux S/A em liquidação	0,05	-	-	-	-	0,00
PBG S/A	0,00	-	-	-	-	0,00
Refinadora Catarinense SA	0,01	-	-	-	-	0,02
Companhia Estadual De Silos E Armazéns	0,08	-	-	-	-	0,08
TOTAL	5,13	-	-	-	-	4,26

Tabela nº 047 – Mutações dos Investimentos da Conab



Ministério da Agricultura, Pecuária e Abastecimento

Relatório Contábil

EMBRAPA

Os investimentos permanentes da **Embrapa** são realizados na forma de participação societária em empresas estaduais de pesquisa agropecuária, assistência, extensão rural e difusão de tecnologia, necessárias à consecução do seu objeto social. Os investimentos que não têm influência significativa são avaliados pela sistemática do custo corrigido, ou seja, os valores dos investimentos acrescidos da correção monetária até 31/12/1995, conforme legislação pertinente.

Tabela 06 – Investimentos da EMBRAPA – Composição:

R\$ MILHÕES					
Entidade	Principal segmento de atuação	Valor investimento	% de Participação da Embrapa	Patrimônio Líquido (Passivo a Descoberto) 2021	Resultado (Prejuízo) do Exercício 2021
- Empresa Baiana de Desenvolvimento Agrícola – EBDA ⁽¹⁾	Agricultura	0,63	7,74	0,00	0,00
Empresa Estadual de Pesquisa Agropecuária da Paraíba S/A – EMEPA/PB ⁽²⁾	Agricultura	1,86	45,00	4,12	0,36
- Empresa de Pesquisa Agropecuária e Difusão de Tecnologia de Santa Catarina S/A – EPAGRI	Agricultura	5,28	4,74	-20,93	9,07
- Empresa de Assistência Técnica e Extensão Rural do Estado de Minas Gerais – EMATER	Agricultura	0,00	0,01	59,65	3,93
- Empresa de Pesquisa Agropecuária do Rio Grande do Norte S/A – EMPARN	Agricultura	0,73	49,00	-4,59	-1,14

Tabela nº 048 – Investimentos da Embrapa

Fonte: Siafi e Demonstrações Contábeis das empresas,

(1) Última Demonstração apresentada 05/09/2016 – EBDA em processo de Liquidação e

(2) Demonstração de 2018 apresentada do ano de 2018 à- EMBRAPA

Tabela 07 – Mutação dos Investimentos da EMBRAPA – composição:

R\$ MILHÕES						
Entidade	Saldo em 31/12/2020	Aportes de Capital	Resultado de Participação em Investimentos	Dividendos	Outros Resultados	Saldo em 30/09/2020
EMEPA/PB	1,86	0	0	0	0	1,86
EMPARN ⁽¹⁾	0,73	0	0	0	0	0,73
Total	2,59	0	0	0	0	2,59

Tabela nº 049 – Mutação dos Investimentos da Embrapa



9) Referências

9.1) Bibliográficas

- 1) Demonstrações Contábeis da União – BGU
- 2) IPC 00 – Plano de Transição para Implantação da Nova Contabilidade
- 3) IPC 01 – Transferência de Saldos Contábeis e Controle de Restos a Pagar
- 4) IPC 02 – Reconhecimento dos Créditos Tributários pelo Regime de Competência
- 5) IPC 03 – Encerramento de Contas Contábeis no PCASP
- 6) IPC 04 – Metodologia para Elaboração do Balanço Patrimonial
- 7) IPC 05 – Metodologia para Elaboração da Demonstração das Variações Patrimoniais
- 8) IPC 06 – Metodologia para Elaboração do Balanço Financeiro
- 9) IPC 07 – Metodologia para Elaboração do Balanço Orçamentário
- 10) IPC 08 – Metodologia para Elaboração da Demonstração dos Fluxos de Caixa
- 11) IPC 11 – Contabilização de Retenções
- 12) IPC 12 – Contabilização de Transferências de Bens Móveis e Imóveis
- 13) Manual de Informações de Custos do Governo Federal – 1ª Edição - 2018
- 14) Manual do Portal de Custos do Governo Federal – 2017
- 15) MCASP – Manual de Contabilidade Aplicada ao Setor Público – 8ª Edição – Válido a partir de 2019
- 16) PCASP – Plano de Contas Aplicado ao Setor Público 2019 – Estendido
- 17) PCASP – Plano de Contas Aplicado ao Setor Público 2019 – Federação

9.2) Sítios mais utilizados pela CCONT/MAPA

- 1) www.tesouro.fazenda.gov.br
- 2) <https://tesourogerencial.tesouro.gov.br/>
- 3) www.tesourotransparente.gov.br > balanço-geral-da-uniao-bgu-trimestral
- 4) <https://conteudo.tesouro.gov.br/manuais>
- 5) www.agricultura.gov.br
- 6) portal.tcu.gov.br
- 7) portal.in.gov.br
- 8) www.cfc.org.br
- 9) www.crcdf.org.br
- 10) <http://sistemas.agricultura.gov.br/confcon>
- 11) <http://sistemas.agricultura.gov.br/sei>
- 12) <http://agronet.agricultura.gov.br/>
- 13) <https://boletim.sigepe.planejamento.gov.br>
- 14) <http://sistemasweb.agricultura.gov.br/asi>
- 15) <http://www.redesim.gov.br/servicos>
- 16) <https://siafi.tesouro.gov.br/>
- 17) <https://plataformamaisbrasil.gov.br/>
- 18) <https://spiunet.spu.planejamento.gov.br/>
- 19) <https://hod.serpro.gov.br/>
- 20) <https://cav.receita.fazenda.gov.br/>
- 21) <https://www.siapenet.gov.br/>
- 22) <http://www.agricultura.gov.br/acesso-a-informacao/demonstrativos-contabeis>